

EJERCICIO 2022



**CUENTA GENERAL
AYUNTAMIENTO**

EJERCICIO 2022



**CUENTAS ANUALES
RESUMEN POR CAPÍTULOS**

PRESUPUESTO DE INGRESOS

2022

ESTADO DE EJECUCIÓN DESDE

1/1/2022

HASTA

31/12/2022

Pág.

1

Clasificación CAPÍTULO	DENOMINACIÓN DE LOS CAPÍTULOS	Previsiones Iniciales	Modificaciones	Previsiones Definitivas	Derechos Netos	Ingresos Realizados	Devoluciones de Ingresos	Recaudación Líquida	Pendiente de Cobro	Estado de Ejecución
1	IMPUESTOS DIRECTOS	23.623.000,00		23.623.000,00	21.925.000,42	20.502.950,74	296.400,58	20.206.550,16	1.718.450,26	-1.697.999,58
2	IMPUESTOS INDIRECTOS	600.000,00		600.000,00	452.305,78	460.376,91	20.290,12	440.086,79	12.218,99	-147.694,22
3	TASAS, PRECIOS PÚBLICOS Y OTROS INGRESOS	9.688.067,00	17.280,75	9.705.347,75	8.761.065,71	7.315.448,32	16.713,31	7.298.735,01	1.462.330,70	-944.282,04
4	TRANSFERENCIAS CORRIENTES	23.724.167,00	145.672,34	23.869.839,34	23.273.193,74	23.565.500,48	606.610,81	22.958.889,67	314.304,07	-596.645,60
5	INGRESOS PATRIMONIALES	615.200,00		615.200,00	626.433,62	176.308,55		176.308,55	450.125,07	11.233,62
6	ENAJENACIÓN DE INVERSIONES	20,00		20,00						-20,00
7	TRANSFERENCIAS DE CAPITAL	3.395.889,00	2.103.226,14	5.499.115,14	3.182.474,52	2.617.163,76		2.617.163,76	565.310,76	-2.316.640,62
8	ACTIVOS FINANCIEROS	96.000,00	11.708.046,46	11.804.046,46	6.725,00	6.725,00		6.725,00		-11.797.321,46
9	PASIVOS FINANCIEROS	3.800.000,00		3.800.000,00	3.465.808,07				3.465.808,07	-334.191,93
	Suma Total Ingresos.	65.542.343,00	13.974.225,69	79.516.568,69	61.693.006,86	54.644.473,76	940.014,82	53.704.458,94	7.988.547,92	-17.823.561,83

PRESUPUESTO DE GASTOS

2022

Clasificación CAPÍTULO	DENOMINACIÓN DE LOS CAPÍTULOS	Créditos Iniciales	Modificaciones	Créditos Totales	Obligaciones Reconocidas	Pagos Realizados	Reintegros de Gastos	Pagos Líquidos	Pendiente de Pago	Estado de Ejecución
1	GASTOS DE PERSONAL	23.078.096,00	92.530,97	23.170.626,97	22.289.850,90	21.737.721,09		21.737.721,09	552.129,81	880.776,07
2	GASTOS CORRIENTES EN BIENES Y SERVICIOS	24.583.903,00	1.053.473,81	25.637.376,81	20.940.953,63	18.689.008,65	2.602,79	18.686.405,86	2.254.547,77	4.696.423,18
3	GASTOS FINANCIEROS	432.000,00		432.000,00	299.788,83	293.608,32		293.608,32	6.180,51	132.211,17
4	TRANSFERENCIAS CORRIENTES	5.220.455,00	-2.623,26	5.217.831,74	4.783.401,06	4.518.791,31	7.000,00	4.511.791,31	271.609,75	434.430,68
5	FONDO DE CONTINGENCIA Y OTROS IMPREVISTOS	611.000,00	-611.000,00							
6	INVERSIONES REALES	7.315.385,00	12.124.373,44	19.439.758,44	6.513.490,41	4.905.276,04		4.905.276,04	1.608.214,37	12.926.268,03
7	TRANSFERENCIAS DE CAPITAL	380.504,00	1.316.565,98	1.697.069,98	512.421,69	499.995,29		499.995,29	12.426,40	1.184.648,29
8	ACTIVOS FINANCIEROS	96.000,00	904,75	96.904,75	5.904,75	5.904,75		5.904,75		91.000,00
9	PASIVOS FINANCIEROS	3.825.000,00		3.825.000,00	3.813.286,94	3.813.286,94		3.813.286,94		11.713,06
	Suma Total Gastos.	65.542.343,00	13.974.225,69	79.516.568,69	59.159.098,21	54.463.592,39	9.602,79	54.453.989,60	4.705.108,61	20.357.470,48

	Diferencia. . .				2.533.908,65	180.881,37	930.412,03	-749.530,66	3.283.439,31	2.533.908,65
--	-----------------	--	--	--	--------------	------------	------------	-------------	--------------	--------------

EJERCICIO 2022



CUENTAS ANUALES ESTADO DE LIQUIDACIÓN DEL PRESUPUESTO

(2022)

ESTADO DE LIQUIDACIÓN DEL PRESUPUESTO

I. LIQUIDACIÓN DEL PRESUPUESTO DE GASTOS

APLICACIÓN PRESUP.		DESCRIPCIÓN	CRÉDITOS PRESUPUESTARIOS			GASTOS COMPROMET.	OBLIGACIONES RECONOCIDAS NETAS	PAGOS	OBLIGACIONES PENDIENTES DE PAGO A 31 DE DICIEMBRE	REMANENTES DE CRÉDITO
			INICIALES	MODIFICACIONES	DEFINITIVAS					
011	310	DEUDA PUBLICA.-INTERESES.	228.000,00		228.000,00	210.269,95	210.269,95	210.269,95		17.730,05
011	311	DEUDA PUBLICA.-GASTOS DE FORMALIZ., MODIF., Y CANCELACION				1.502,75	1.502,75	1.502,75		-1.502,75
011	352	DEUDA PUBLICA.- INTERESES DE DEMORA.	141.000,00		141.000,00	46.505,59	46.505,59	40.325,08	6.180,51	94.494,41
011	913	AMORT DE PRÉST A L/P DE ENTES DE FUERA DEL SECTOR PÚBLICO.	3.825.000,00		3.825.000,00	3.813.286,94	3.813.286,94	3.813.286,94		11.713,06
132	12000	SEGURIDAD Y ORDEN PUBLICO.- SUELDOS DEL GRUPO A1.	47.000,00		47.000,00	24.807,52	24.807,52	24.807,52		22.192,48
132	12001	SEGURIDAD Y ORDEN PUBLICO.- SUELDOS DEL GRUPO A2.	155.000,00	-60.000,00	95.000,00	55.268,56	55.268,56	55.268,56		39.731,44
132	12003	SEGURIDAD Y ORDEN PUBLICO.- SUELDOS DEL GRUPO C1.	1.082.000,00	-100.000,00	982.000,00	1.064.400,76	1.064.400,76	1.064.400,76		-82.400,76
132	12004	SEGURIDAD Y ORDEN PUBLICO.- SUELDOS DEL GRUPO C2.	35.000,00		35.000,00	11.703,04	11.703,04	11.703,04		23.296,96
132	12005	SEGURIDAD Y ORDEN PUBLICO.- SUELDOS DEL GRUPO E.	11.000,00		11.000,00	11.284,60	11.284,60	11.284,60		-284,60
132	12006	SEGURIDAD Y ORDEN PUBLICO.- TRIENIOS.	136.000,00		136.000,00	128.372,85	128.372,85	128.372,85		7.627,15
132	12100	SEGURIDAD Y ORDEN PUBLICO.- COMPLEMENTO DE DESTINO.	466.000,00	-60.000,00	406.000,00	376.484,99	376.484,99	376.484,99		29.515,01
132	12101	SEGURIDAD Y ORDEN PUBLICO.- COMPLEMENTO ESPECÍFICO.	1.296.000,00		1.296.000,00	1.204.345,52	1.204.345,52	1.204.345,52		91.654,48
132	13000	SEGURIDAD Y ORDEN PUBLICO.- RETRIBUCIONES BÁSICAS.	26.000,00		26.000,00	26.049,22	26.049,22	26.049,22		-49,22
132	13002	SEGURIDAD Y ORDEN PUBLICO.- OTRAS REMUNERACIONES	950,00		950,00	725,00	725,00	725,00		225,00
132	131	SEGURIDAD Y ORDEN PÚBLICO.- PERS. LABORAL TEMPORAL.	10,00		10,00	31.362,31	31.362,31	31.362,31		-31.352,31
132	150	SEGURIDAD Y ORDEN PÚBLICO.- PRODUCTIVIDAD.	86.800,00		86.800,00	71.533,62	71.533,62	71.533,62		15.266,38
132	151	SEGURIDAD Y ORDEN PÚBLICO.- GRATIFICACIONES.	180.000,00		180.000,00	298.075,07	298.075,07	206.684,18	91.390,89	-118.075,07
132	16000	SEGURIDAD Y ORDEN PUBLICO.- SEGURIDAD SOCIAL.	1.110.000,00	-30.000,00	1.080.000,00	1.110.289,65	1.110.289,65	990.209,00	120.080,65	-30.289,65
132	204	SEGURIDAD Y ORDEN PÚBLICO.- ARRTO. MATERIAL DE TRANSPORTE.	81.576,00		81.576,00	73.300,23	73.144,38	68.718,20	4.426,18	8.431,62
132	205	SEGURIDAD Y ORDEN PÚBLICO.- ARRTO. DE MOBILIARIO Y ENSERES.	10,00		10,00					10,00
132	212	SEGURIDAD Y ORDEN PÚBLICO.- REP, MTO Y CONSERV EDIFICIOS.	500,00		500,00	784,50	784,50	784,50		-284,50
132	213	SEGURIDAD Y ORDEN PÚBLICO.- REP, MTO. MAQUIN. INST Y UTILL.	16.510,00		16.510,00	10.831,63	10.831,59	10.261,83	569,76	5.678,41
132	214	SEGURIDAD Y ORDEN PÚBLICO.- REP ELEMENTOS DE TRANSPORTE.	20.000,00		20.000,00	12.262,02	12.262,02	10.944,48	1.317,54	7.737,98
		Suma	8.944.356,00	-250.000,00	8.694.356,00	8.583.446,32	8.583.290,43	8.359.324,90	223.965,53	111.065,57

(2022)

ESTADO DE LIQUIDACIÓN DEL PRESUPUESTO

I. LIQUIDACIÓN DEL PRESUPUESTO DE GASTOS

APLICACIÓN PRESUP.		DESCRIPCIÓN	CRÉDITOS PRESUPUESTARIOS			GASTOS COMPROMET.	OBLIGACIONES RECONOCIDAS NETAS	PAGOS	OBLIGACIONES PENDIENTES DE PAGO A 31 DE DICIEMBRE	REMANENTES DE CRÉDITO
			INICIALES	MODIFICACIONES	DEFINITIVAS					
132	216	SEGURIDAD Y ORDEN PUBLICO.- REP EQUIPOS PROC INFORMACIÓN.	51.382,00		51.382,00	41.852,30	41.852,30	34.276,53	7.575,77	9.529,70
132	22000	SEGURIDAD Y ORDEN PUBLICO.- ORDINARIO NO INVENTARIABLE.	7.500,00		7.500,00	4.002,31	4.002,31	3.358,54	643,77	3.497,69
132	22002	SEGURIDAD Y ORDEN PUBLICO.- MAT INFORMATICO NO INVENTARIABLE				197,43	197,43		197,43	-197,43
132	22100	SEGURIDAD Y ORDEN PUBLICO.- ENERGIA ELECTRICA	13.290,00	5.725,38	19.015,38	13.509,53	13.076,12	10.676,41	2.399,71	5.939,26
132	22103	SEGURIDAD Y ORDEN PUBLICO.- COMBUSTIBLES Y CARBURANTES.	40.870,00	9.376,34	50.246,34	39.257,00	39.255,97	36.833,80	2.422,17	10.990,37
132	22104	SEGURIDAD Y ORDEN PUBLICO.- VESTUARIO.	73.250,00		73.250,00	71.806,09	67.787,68	8.436,19	59.351,49	5.462,32
132	22199	SEGURIDAD Y ORDEN PUBLICO.-OTROS SUMINISTROS.	18.515,00		18.515,00	19.357,77	15.362,35	13.277,69	2.084,66	3.152,65
132	22200	SEGURIDAD Y ORDEN PUBLICO.- SERVICIOS DE TELECOMUNICACIONES.	20.665,00		20.665,00	37.272,25	33.978,50	20.025,86	13.952,64	-13.313,50
132	22201	SEGURIDAD Y ORDEN PUBLICO.COMUNICACIONES POSTALES	55.000,00		55.000,00	66.880,57	66.818,21	54.938,28	11.879,93	-11.818,21
132	22203	SEGURIDAD Y ORDEN PÚBLICO.- COM. INFORMÁTICAS	3.780,00		3.780,00	3.775,57	3.617,55	2.988,41	629,14	162,45
132	22299	SEGURIDAD Y ORDEN PUBLICO.- OTROS GASTOS EN COMUNICACIONES.	1.225,00		1.225,00	10.850,74	10.801,34	4.864,92	5.936,42	-9.576,34
132	224	SEGURIDAD Y ORDEN PÚBLICO.- PRIMAS DE SEGUROS.	5.224,00		5.224,00	4.617,02	4.617,02	4.617,02		606,98
132	22602	SEGURIDAD Y ORDEN PUBLICO.- PUBLICIDAD Y PROPAGANDA.								
132	22604	SEGURIDAD Y ORDEN PUBLICO.-JURÍDICOS, CONTENCIOSOS.	15.000,00		15.000,00	6.842,02	6.842,02		6.842,02	8.157,98
132	22606	SEGURIDAD Y ORDEN PUBLICO.-REUNIONES Y CONFERENCIAS	10.000,00		10.000,00	3.500,00	3.500,00	3.500,00		6.500,00
132	22699	SEGURIDAD Y ORDEN PUBLICO.-OTROS GASTOS DIVERSOS	14.000,00		14.000,00	11.929,24	11.929,24	9.996,04	1.933,20	2.070,76
132	22700	SEGURIDAD Y ORDEN PUBLICO.-LIMPIEZA Y ASEO.	18.850,00		18.850,00	17.730,90	17.730,90	17.476,80	254,10	1.119,10
132	22706	SEGURIDAD Y ORDEN PUBLICO.- ESTUDIOS Y TRABAJOS TECNICOS								
132	22799	SEGURIDAD Y ORDEN PUBLICO.- TR. REALIZADOS POR OTRAS EMPR.	2.500,00		2.500,00	199,99	199,99	199,99		2.300,01
132	23020	SEGURIDAD Y ORDEN PUBLICO.-DEL PERSONAL NO DIRECTIVO.	10.000,00		10.000,00	22.887,65	22.887,65	22.887,65		-12.887,65
132	23120	SEGURIDAD Y ORDEN PUBLICO.- LOCOM DEL PERSONAL NO DIRECTIVO.	10.000,00		10.000,00	13.872,69	13.872,69	13.872,69		-3.872,69
132	233	SEGURIDAD Y ORDEN PÚBLICO.- OTRAS INDEMNIZACIONES.	1.000,00		1.000,00	1.135,21	1.135,21	1.135,21		-135,21
132	489	SEGURIDAD Y ORDEN PÚBLICO.- OTRAS TRANSFERENCIAS.	10,00		10,00					10,00
		Suma	9.316.417,00	-234.898,28	9.081.518,72	8.974.922,60	8.962.754,91	8.622.686,93	340.067,98	118.763,81

(2022)

ESTADO DE LIQUIDACIÓN DEL PRESUPUESTO

I. LIQUIDACIÓN DEL PRESUPUESTO DE GASTOS

APLICACIÓN PRESUP.		DESCRIPCIÓN	CRÉDITOS PRESUPUESTARIOS			GASTOS COMPROMET.	OBLIGACIONES RECONOCIDAS NETAS	PAGOS	OBLIGACIONES PENDIENTES DE PAGO A 31 DE DICIEMBRE	REMANENTES DE CRÉDITO
			INICIALES	MODIFICACIONES	DEFINITIVAS					
132	622	SEGURIDAD Y ORDEN PÚBLICO.- EDIF. Y OTRAS CONSTRUCCIONES.	10,00		10,00					10,00
132	623	SEGURIDAD Y ORDEN PUBLICO.- MAQUINARIA, INSTAL. Y UTILLAJE	10,00		10,00					10,00
132	624	SEGURIDAD Y ORDEN PÚBLICO.- ELEMENTOS DE TRANSPORTE.	10,00	3.000,00	3.010,00					3.010,00
132	625	SEGURIDAD Y ORDEN PÚBLICO.- MOBILIARIO.	76.400,00		76.400,00	73.328,86	73.328,86	19.401,31	53.927,55	3.071,14
132	626	SEGURIDAD Y ORDEN PUBLICO.-EQUIPOS PROCESOS INFORMACIÓN.	105.050,00	93.530,46	198.580,46	192.900,08	135.282,82	5.350,08	129.932,74	63.297,64
132	641	SEGURIDAD Y ORDEN PUBLICO.- GASTOS EN APLICAC. INFORMATICAS	1.403,00		1.403,00	762,30	762,30	762,30		640,70
134	213	MOVILIDAD URBANA.- REPARACION MAQUINARIA INSTALACIONES TECNI	1.500,00		1.500,00					1.500,00
134	215	MOVILIDAD URBANA.- REPARACIONES MOBILIARIO	1.000,00		1.000,00					1.000,00
134	216	MOVILIDAD URBANA.-REP. EQUIPOS PROCESO INFORMACION	1.000,00		1.000,00					1.000,00
134	22000	MOVILIDAD URBANA.-ORDIN NO INVENTARIABLE.								
134	22001	MOVILIDAD URBANA.- PRENSA ,REVISTAS, LIBROS Y OTRAS PUBLICAC	500,00		500,00					500,00
134	22103	MOVILIDAD URBANA.- COMBUSTIBLES Y CARBURANTES	18.000,00		18.000,00					18.000,00
134	22199	MOVILIDAD URBANA.- OTROS SUMINISTROS	20.000,00		20.000,00	4.462,91	4.462,91	4.462,91		15.537,09
134	22203	MOVILIDAD URBANA.- COMUNICACIONES INFORMÁTICAS	955,00		955,00	954,71	914,71	755,63	159,08	40,29
134	224	MOVILIDAD URBANA.- PRIMAS DE SEGUROS	266,00		266,00	235,09	235,09	235,09		30,91
134	22602	MOVILIDAD URBANA.-PUBLICIDAD Y PROPAGANDA								
134	22699	MOVILIDAD URBANA.- OTROS GASTOS DIVERSOS	28.010,00		28.010,00	7.558,13	7.558,13	7.524,17	33,96	20.451,87
134	22706	MOVILIDAD URBANA.-ESTUDIOS Y TRAB TÉCNICO	80.000,00	-62.000,00	18.000,00					18.000,00
134	23020	MOVILIDAD URBANA.- DIETAS PERS NO DIRECT.	1.000,00		1.000,00					1.000,00
134	23120	MOVILIDAD URBANA.-LOCOM.PERS NO DIRECTI.	1.000,00		1.000,00					1.000,00
134	479	Otras subvenciones a Empresas privadas								
134	624	MOVILIDAD URBANA.- ELEMENTOS DE TRANSPORTE	10,00		10,00					10,00
134	625	MOVILIDAD URBANA.- MOBILIARIO	10,00		10,00					10,00
		Suma	9.652.551,00	-200.367,82	9.452.183,18	9.255.124,68	9.185.299,73	8.661.178,42	524.121,31	266.883,45

(2022)

ESTADO DE LIQUIDACIÓN DEL PRESUPUESTO

I. LIQUIDACIÓN DEL PRESUPUESTO DE GASTOS

APLICACIÓN PRESUP.		DESCRIPCIÓN	CRÉDITOS PRESUPUESTARIOS			GASTOS COMPROMET.	OBLIGACIONES RECONOCIDAS NETAS	PAGOS	OBLIGACIONES PENDIENTES DE PAGO A 31 DE DICIEMBRE	REMANENTES DE CRÉDITO
			INICIALES	MODIFICACIONES	DEFINITIVAS					
134	626	MOVILIDAD URBANA.-PROCESOS INFORMACION	10,00		10,00					10,00
134	770	MOVILIDAD URBANA.- TRANS EMPRESAS PRIVADAS	10,56		10,56					10,56
135	204	Arrendamientos de material de transporte								
135	213	Maquinaria, instalaciones técnicas y utillaje								
135	214	PROTECCION CIVIL.- REP. ELEMENTOS DE TRANSPORTE	6.000,00		6.000,00	855,34	855,34	855,34		5.144,66
135	22000	PROTECCIÓN CIVIL.- MAT OFICINA ORDINARIO NO INVENTARIABLE.	1.000,00		1.000,00					1.000,00
135	22103	PROTECCIÓN CIVIL.- COMBUSTIBLES Y CARBURANTES.	3.200,00		3.200,00	3.200,04	1.297,12	1.297,12		1.902,88
135	22104	PROTECCIÓN CIVIL.- VESTUARIO.	3.000,00		3.000,00	43,56	43,56	43,56		2.956,44
135	22199	PROTECCIÓN CIVIL.- OTROS SUMINISTROS	6.000,00	-1.735,00	4.265,00	4.149,61	4.149,61	3.390,02	759,59	115,39
135	22299	PROTECCION CIVIL.-COM. INFORMATICAS	2.500,00		2.500,00	2.487,50	2.487,50	995,00	1.492,50	12,50
135	224	PROTECCIÓN CIVIL.- PRIMAS DE SEGUROS.	1.332,00		1.332,00	1.227,72	1.227,72	1.227,72		104,28
135	22699	PROTECCIÓN CIVIL.- OTROS GASTOS DIVERSOS	3.000,00	-1.826,00	1.174,00	2.460,05	2.460,05	2.460,05		-1.286,05
135	22700	PROTECCION CIVIL.-LIMPIEZA Y ASEO.	4.715,00		4.715,00	4.319,26	4.319,26	4.319,26		395,74
135	23020	PROTECCION CIVIL.- DIETAS PERSONAL NO DIRECTIVO	10,00		10,00					10,00
135	23120	PROTECCION CIVIL.-LOCOMOCION PERS. NO DIRECTIVO	1.000,00		1.000,00					1.000,00
135	624	PROTECCION CIVIL.- ELEMENTOS DE TRANSPORTE	10,00		10,00					10,00
135	625	PROTECCION CIVIL.-MOBILIARIO	10,00	1.826,00	1.836,00	1.645,60	1.645,60	1.645,60		190,40
135	626	PROTECCION CIVIL.- EQUIPOS PARA PROCESOS DE INFORMACION		1.735,00	1.735,00	1.735,97	1.735,97	1.735,97		-0,97
136	12001	SERVICIO DE EXTINCION DE INCENDIOS.- SUELDOS DEL GRUPO A2.	19.000,00		19.000,00					19.000,00
136	12003	SERVICIO DE EXTINCION DE INCENDIOS.- SUELDOS DEL GRUPO C1.	106.000,00		106.000,00	111.222,21	111.222,21	111.222,21		-5.222,21
136	12004	SERVICIO DE EXTINCION DE INCENDIOS.- SUELDOS DEL GRUPO C2.	429.000,00		429.000,00	406.032,41	406.032,41	406.032,41		22.967,59
136	12006	SERVICIO DE EXTINCION DE INCENDIOS.- TRIENIOS.	41.000,00		41.000,00	39.463,11	39.463,11	39.463,11		1.536,89
136	12100	SERVICIO DE EXTINCION DE INCENDIOS.- COMPLEMENTO DE DESTINO.	222.000,00		222.000,00	186.203,58	186.203,58	186.203,58		35.796,42
136	12101	SERVICIO DE EXTINCION DE INCENDIOS.- COMPLEMENTO ESPECÍFICO.	522.000,00		522.000,00	507.664,21	507.664,21	507.664,21		14.335,79
		Suma	11.023.348,56	-200.367,82	10.822.980,74	10.527.834,85	10.456.106,98	9.929.733,58	526.373,40	366.873,76

(2022)

ESTADO DE LIQUIDACIÓN DEL PRESUPUESTO

I. LIQUIDACIÓN DEL PRESUPUESTO DE GASTOS

APLICACIÓN PRESUP.		DESCRIPCIÓN	CRÉDITOS PRESUPUESTARIOS			GASTOS COMPROMET.	OBLIGACIONES RECONOCIDAS NETAS	PAGOS	OBLIGACIONES PENDIENTES DE PAGO A 31 DE DICIEMBRE	REMANENTES DE CRÉDITO
			INICIALES	MODIFICACIONES	DEFINITIVAS					
136	131	SERV. EXTINCIÓN DE INCENDIOS.-RETRIBUCIONES LABORAL TEMPORAL	10,00		10,00					10,00
136	150	SERV. EXTINCIÓN DE INCENDIOS.- PRODUCTIVIDAD.	145.500,00		145.500,00	151.933,70	151.933,70	151.933,70		-6.433,70
136	151	SERV. EXTINCIÓN DE INCENDIOS.- GRATIFICACIONES.	200.000,00		200.000,00	204.692,32	204.692,32	179.641,96	25.050,36	-4.692,32
136	16000	SERV. EXTINCION DE INCENDIOS.- SEGURIDAD SOCIAL.	622.000,00		622.000,00	557.215,67	557.215,67	515.096,32	42.119,35	64.784,33
136	212	SERV. EXTINCIÓN DE INCENDIOS.- REP Y MTO EDIFICIOS Y OTRAS.	10,00		10,00					10,00
136	213	SERV. EXTINCIÓN DE INCENDIOS.- REP. MAQUINARIA, INST Y UT.	35.606,00		35.606,00	23.805,51	23.805,25	11.489,60	12.315,65	11.800,75
136	214	SERV. EXTINCIÓN DE INCENDIOS.- REP. ELEMENTOS DE TRANSPORTE.	30.000,00		30.000,00	27.712,41	27.712,41	27.712,41		2.287,59
136	216	SERV. EXTINCIÓN DE INCENDIOS.- EQUIPOS PROCESOS DE INFORM	558,00		558,00	14.648,38	14.648,38	14.648,38		-14.090,38
136	22000	SERVICIO DE EXTINCION DE INCENDIOS .-ORDINARIO NO INVENTARIA	700,00		700,00					700,00
136	22100	SERVICIO DE EXTINCION DE INCENDIOS.-ENERGÍA ELÉCTRICA.	7.830,00	5.797,07	13.627,07	12.318,06	9.989,42	9.068,85	920,57	3.637,65
136	22102	SERVICIO DE EXTINCION DE INCENDIOS.-GAS.	6.350,00	5.741,00	12.091,00	4.069,69	4.069,69	3.792,71	276,98	8.021,31
136	22103	SERVICIO DE EXTINCION DE INCENDIOS.-COMBUSTIBLES Y CARBURAN.	20.000,00		20.000,00	20.518,62	16.419,04	15.374,28	1.044,76	3.580,96
136	22104	SERVICIO DE EXTINCION DE INCENDIOS.-VESTUARIO.	6.000,00		6.000,00	237,16	237,16	237,16		5.762,84
136	22107	SERV PREV Y EXTINCION INCENDIOS.- CENTRAL DE CALOR								
136	22199	SERVICIO DE EXTINCION DE INCENDIOS.-OTROS SUMINISTROS.	15.000,00		15.000,00	9.268,89	9.268,89	9.059,02	209,87	5.731,11
136	22200	SERV. EXTINCIÓN DE INCENDIOS.-SERVICIOS TELECOMUNICACIONES.	7.845,00		7.845,00	8.953,24	8.626,40	7.227,37	1.399,03	-781,40
136	22203	SERV. EXTINCIÓN DE INCENDIOS.- SERV. TELECOM. INFORMÁTICAS	200,00		200,00					200,00
136	22299	SERV. EXTINCIÓN DE INCENDIOS.OTROS GASTOS EN COMUNICACIONES.	6.865,00		6.865,00	4.489,90	4.489,90	1.795,96	2.693,94	2.375,10
136	224	SERV. EXTINCIÓN DE INCENDIOS.- PRIMAS DE SEGUROS.	4.909,00		4.909,00	4.746,84	4.746,84	4.746,84		162,16
136	22699	SERV. EXTINCIÓN DE INCENDIOS.-OTROS GASTOS DIVERSOS	5.000,00		5.000,00	10.822,79	10.822,79	4.174,59	6.648,20	-5.822,79
136	22700	SERV. EXTINCIÓN DE INCENDIOS.-LIMPIEZA Y ASEO.	9.425,00		9.425,00	8.638,63	8.638,63	8.638,63		786,37
		Suma	12.147.656,56	-188.829,75	11.958.826,81	11.593.520,38	11.515.037,19	10.895.985,08	619.052,11	443.789,62

(2022)

ESTADO DE LIQUIDACIÓN DEL PRESUPUESTO

I. LIQUIDACIÓN DEL PRESUPUESTO DE GASTOS

APLICACIÓN PRESUP.		DESCRIPCIÓN	CRÉDITOS PRESUPUESTARIOS			GASTOS COMPROMET.	OBLIGACIONES RECONOCIDAS NETAS	PAGOS	OBLIGACIONES PENDIENTES DE PAGO A 31 DE DICIEMBRE	REMANENTES DE CRÉDITO
			INICIALES	MODIFICACIONES	DEFINITIVAS					
136	23020	SERV. EXTINCIÓN DE INCENDIOS.-DEL PERSONAL NO DIRECTIVO.	500,00		500,00	1.613,72	1.613,72	1.613,72		-1.113,72
136	23120	SERV. EXTINCIÓN DE INCENDIOS.-DEL PERSONAL NO DIRECTIVO.	2.100,00		2.100,00	2.689,40	2.689,40	2.595,30	94,10	-589,40
136	233	SERV. EXTINCIÓN DE INCENDIOS.- OTRAS INDEMNIZACIONES.	300,00		300,00					300,00
136	622	SERV. EXTINCIÓN DE INCENDIOS.- EDIFICIOS Y OTRAS CONSTRUC.	10,00		10,00					10,00
136	623	SERV. EXTINCIÓN DE INCENDIOS.- MAQ, INST. Y UTILLAJE	10,00		10,00					10,00
136	624	SERV. EXTINCIÓN DE INCENDIOS.- ADQ. ELEMENTOS DE TRANSPORTE.	10,00	576.214,10	576.224,10	689.095,00				576.224,10
136	625	SERV. DE EXTINCIÓN DE INCENDIOS.- MOBILIARIO.	240.000,00	187.855,64	427.855,64	20.550,36	20.550,36	18.852,04	1.698,32	407.305,28
136	626	SERVICIO EXTINCION DE INCENDIOS.- EQUIPOS PROCESO I NFORMAC	10,00		10,00					10,00
136	629	SERV. DE EXTINCIÓN DE INCENDIOS.- OTRAS INVERS. NUEVAS								
150	12000	ADMN.GERAL. VIVIENDA Y URBANISMO.- SUELDOS DEL GRUPO A1.	114.000,00		114.000,00	113.849,90	113.849,90	113.849,90		150,10
150	12001	ADMN.GERAL. VIVIENDA Y URBANISMO.- SUELDOS DEL GRUPO A2.	117.000,00		117.000,00	115.994,74	115.994,74	115.994,74		1.005,26
150	12003	ADMN.GERAL. VIVIENDA Y URBANISMO.- SUELDOS DEL GRUPO C1.	139.000,00		139.000,00	139.467,78	139.467,78	139.467,78		-467,78
150	12004	ADMN.GERAL. VIVIENDA Y URBANISMO.- SUELDOS DEL GRUPO C2.	278.000,00		278.000,00	252.403,07	252.403,07	252.403,07		25.596,93
150	12005	ADMN.GERAL. VIVIENDA Y URBANISMO.- SUELDOS DEL GRUPO E.	54.000,00		54.000,00	71.097,70	71.097,70	71.097,70		-17.097,70
150	12006	ADMN.GERAL. VIVIENDA Y URBANISMO.- TRIENIOS.	89.000,00		89.000,00	85.807,55	85.807,55	85.807,55		3.192,45
150	12100	ADMN.GERAL. VIVIENDA Y URBANISMO.- COMPLEMENTO DE DESTINO.	280.000,00		280.000,00	257.271,52	257.271,52	257.271,52		22.728,48
150	12101	ADMN.GERAL. VIVIENDA Y URBANISMO.- COMPLEMENTO ESPECÍFICO.	596.000,00		596.000,00	591.295,05	591.295,05	591.295,05		4.704,95
150	13000	ADMN.GERAL. VIVIENDA Y URBANISMO.- RETRIBUCIONES BÁSICAS.	343.000,00		343.000,00	251.857,92	251.857,92	251.857,92		91.142,08
150	13002	ADMN.GERAL. VIVIENDA Y URBANISMO.- OTRAS REMUNERACIONES.	18.800,00		18.800,00	18.275,92	18.275,92	18.275,92		524,08
150	131	ADMN. GRAL. VIV. Y URBANISMO.- PERSONAL LABORAL TEMPORAL.	10,00		10,00	175.581,43	175.581,43	175.581,43		-175.571,43
150	150	ADMN. GRAL VIV. Y URBANISMO.- PRODUCTIVIDAD.	66.500,00		66.500,00	63.119,95	63.119,95	63.119,95		3.380,05
		Suma	14.488.406,56	575.239,99	15.063.646,55	14.453.901,03	13.686.322,84	13.065.478,31	620.844,53	1.377.323,71

(2022)

ESTADO DE LIQUIDACIÓN DEL PRESUPUESTO

I. LIQUIDACIÓN DEL PRESUPUESTO DE GASTOS

APLICACIÓN PRESUP.		DESCRIPCIÓN	CRÉDITOS PRESUPUESTARIOS			GASTOS COMPROMET.	OBLIGACIONES RECONOCIDAS NETAS	PAGOS	OBLIGACIONES PENDIENTES DE PAGO A 31 DE DICIEMBRE	REMANENTES DE CRÉDITO
			INICIALES	MODIFICACIONES	DEFINITIVAS					
150	151	ADMON. GRAL. VIV. Y URBANISMO.- GRATIFICACIONES.	3.000,00		3.000,00	12.023,36	12.023,36	12.023,36		-9.023,36
150	16000	ADMON. GRAL. VIV. Y URBANISMO.- SEGURIDAD SOCIAL.	431.000,00		431.000,00	536.098,82	536.098,82	488.074,24	48.024,58	-105.098,82
150	202	ADMON. GRAL. VIV. Y URBANISMO.- ARRTO. EDIFICIOS Y O. CONST.	10,00		10,00	92,26	92,26	92,26		-82,26
150	204	ADMON GRAL VIV Y URB.- ARRTO MAT. TRANSPORTE.	20.000,00		20.000,00	16.357,39	16.357,39	7.300,54	9.056,85	3.642,61
150	205	ADMON GRAL VIV Y URB.- ARRTO MOB. Y ENSERES.	3.500,00		3.500,00	4.000,00	2.581,95	2.581,95		918,05
150	210	ADMON. GRAL. VIV. Y URBANISMO.-REP, MTO. Y CONSERV.INFRAEST.	60.000,00		60.000,00	665,50	665,50	665,50		59.334,50
150	212	ADMON. GRAL. VIV. Y URBANISMO.- MTO. Y CONSERV. EDIFICIOS.	10,00		10,00	647,35	647,35	647,35		-637,35
150	213	ADMON. GRAL VIV. Y URBANISMO.- REP. Y MTO. MAQ, INST Y UTIL.	10.655,00		10.655,00	4.317,70	4.317,70	4.179,82	137,88	6.337,30
150	214	ADMON. GRAL. VIV. Y URBANISMO.- REP. ELEMENTOS TRANSPORTE.	25.000,00		25.000,00	23.191,12	23.191,12	23.020,51	170,61	1.808,88
150	216	Equipos para procesos de información	20.060,00		20.060,00	19.264,20	19.264,20	17.488,27	1.775,93	795,80
150	22000	ADMON. GRAL. VIV. Y URBANISMO.- ORDINARIO NO INVENTARIABLE.	20.065,00		20.065,00	8.031,24	8.031,24	8.031,24		12.033,76
150	22002	ADMON GRAL VIV Y URBANISMO.- MAT INFORMATICO NO INVENTARIABLE	24.000,00		24.000,00					24.000,00
150	22100	ADMON. GRAL. VIV. Y URBANISMO.-ENERGÍA ELÉCTRICA.	40.150,00	14.510,82	54.660,82	51.384,18	28.800,17	25.548,48	3.251,69	25.860,65
150	22103	ADMON. GRAL. VIV. Y URBANISMO.-COMBUSTIBLES Y CARBURANTES.	25.130,00	1.830,95	26.960,95	26.963,51	23.751,07	22.998,53	752,54	3.209,88
150	22104	ADMON. GRAL. VIV. Y URBANISMO.-VESTUARIO.	21.000,00		21.000,00	3.998,68	3.998,68	3.998,68		17.001,32
150	22199	ADMON. GRAL. VIV. Y URBANISMO.-OTROS SUMINISTROS.	25.000,00		25.000,00	28.940,49	28.940,49	25.764,45	3.176,04	-3.940,49
150	22200	ADMON. GRAL. VIV. Y URBANISMO.-SERVICIOS DE TELECOMUNICACIONE.	7.205,00		7.205,00	9.249,55	8.949,36	6.457,15	2.492,21	-1.744,36
150	22203	ADMON. GRAL. VIV. Y URBANISMO.-INFORMÁTICAS.	480,00		480,00	477,41	457,47	377,91	79,56	22,53
150	22299	ADMON. GRAL. VIV. Y URBANISMO.-OTROS GASTOS COMUNICACIONES.	2.553,00		2.553,00	2.127,50	2.127,50	851,00	1.276,50	425,50
150	223	ADMON. GRAL. VIV. Y URBANISMO.- TRANSPORTES.	10,00		10,00					10,00
150	224	ADMON. GRAL. VIV. Y URBANISMO.- PRIMAS DE SEGUROS.	6.094,00		6.094,00	6.299,26	6.299,26	6.299,26		-205,26
		Suma	15.230.338,56	591.581,76	15.821.920,32	15.196.007,19	14.400.894,37	13.709.855,45	691.038,92	1.421.025,95

(2022)

ESTADO DE LIQUIDACIÓN DEL PRESUPUESTO

I. LIQUIDACIÓN DEL PRESUPUESTO DE GASTOS

APLICACIÓN PRESUP.		DESCRIPCIÓN	CRÉDITOS PRESUPUESTARIOS			GASTOS COMPROMET.	OBLIGACIONES RECONOCIDAS NETAS	PAGOS	OBLIGACIONES PENDIENTES DE PAGO A 31 DE DICIEMBRE	REMANENTES DE CRÉDITO
			INICIALES	MODIFICACIONES	DEFINITIVAS					
150	22502	ADMON. GRAL. VIV. Y URBANISMO.-TRIBUTOS ENTIDADES LOCALES.	10,00		10,00					10,00
150	22602	ADMON. GRAL. VIV. Y URBANISMO.-PUBLICIDAD Y PROPAGANDA.	1.000,00		1.000,00					1.000,00
150	22603	ADMON. GRAL. VIV. Y URBANISMO.-PUBLICIDAD DIARIOS OFICIALES				575,96	575,96	575,96		-575,96
150	22604	ADMON. GRAL. VIV. Y URBANISMO.-JURÍDICOS, CONTENCIOSOS.	7.000,00		7.000,00					7.000,00
150	22606	AFMON GRAL VIV Y URBANISMO.-REUNIONES, CONFERENCIAS, CURSOS	4.000,00		4.000,00					4.000,00
150	22699	ADMON. GRAL. VIV. Y URBANISMO.-OTROS GASTOS DIVERSOS	51.100,00		51.100,00	42.614,55	42.614,55	40.958,20	1.656,35	8.485,45
150	22700	ADMON. GRAL. VIV. Y URBANISMO.-LIMPIEZA Y ASEO.	6.600,00		6.600,00	6.047,03	6.047,03	6.047,03		552,97
150	22706	ADMINISTRACION GENERAL DE VIVIENDA Y URBANISMO.- ESTUDIOS Y								
150	23020	ADMON. GRAL. VIV. Y URBANISMO.-DIETAS PERSONAL NO DIRECTIVO.	400,00		400,00					400,00
150	23120	ADMON. GRAL. VIV. Y URBANISMO.-LOCOMOCION PERSONAL NO DIR	1.500,00		1.500,00					1.500,00
150	233	ADMON. GRAL. VIV. Y URBANISMO.-OTRAS INDEMNIZACIONES.	1.100,00		1.100,00	2.022,35	2.022,35	2.022,35		-922,35
150	449	ADM. GRAL. VIVIENDA Y URBANISMO.-SOCIEDAD MERCANTIL MUNICIP								
150	600	ADMON. GRAL. VIV. Y URBANISMO.-INVERSIONES EN TERRENOS.	10,00		10,00					10,00
150	609	ADMON. GRAL. VIV. Y URBANISMO.- OT. INV. NUEVAS EN INFRAEST.	10,00		10,00					10,00
150	619	ADMON. GRAL. VIV. Y URBANISMO.- OT. INV. REPOSICIÓN EN INFR.	10,00		10,00					10,00
150	622	ADMON. GRAL. VIV. Y URBANISMO.- INV. EDIFICIOS Y O. CONSTR.	10,00	253.602,12	253.612,12	88.424,83	88.424,83	61.501,73	26.923,10	165.187,29
150	623	ADMON. GRAL. VIV. Y URBANISMO.- ADQ. MAQ, INST. Y UTILLAJE.	10,00		10,00					10,00
150	624	ADMON. GRAL. VIV. Y URBANISMO.- ADQ. ELEMENTOS TRANSPORTE.	10,00	2.000,00	2.010,00					2.010,00
150	625	ADMON. GRAL. VIV. Y URBANISMO.- ADQUISICION MOBILIARIO.	10,00		10,00					10,00
150	640	ADMON. GRAL. VIV. Y URBANISMO.- INV. DE CARÁCTER INMATERIAL.	10,00	59.290,00	59.300,00	59.290,00	39.377,03	16.875,87	22.501,16	19.922,97
		Suma	15.303.118,56	906.473,88	16.209.592,44	15.394.981,91	14.579.956,12	13.837.836,59	742.119,53	1.629.636,32

(2022)

ESTADO DE LIQUIDACIÓN DEL PRESUPUESTO

I. LIQUIDACIÓN DEL PRESUPUESTO DE GASTOS

APLICACIÓN PRESUP.		DESCRIPCIÓN	CRÉDITOS PRESUPUESTARIOS			GASTOS COMPROMET.	OBLIGACIONES RECONOCIDAS NETAS	PAGOS	OBLIGACIONES PENDIENTES DE PAGO A 31 DE DICIEMBRE	REMANENTES DE CRÉDITO
			INICIALES	MODIFICACIONES	DEFINITIVAS					
150	770	ADMON. GRAL. VIV. Y URBANISMO.- TRANSF. A EMPRESAS PRIVADAS.	10,00		10,00					10,00
150	781	ADMON. GRAL. VIV. Y URBANISMO.- TRANSF. A INST. SIN LUCRO.	10,00		10,00					10,00
151	13000	URBANISMO Y PATRIMONIO.- RETRIBUCIONES BASICAS	46.000,00		46.000,00					46.000,00
151	13002	URBANISMO Y PATRIMONIO.- OTRAS RETRIBUCIONES	950,00		950,00					950,00
151	16000	URBANISMO Y PATRIMONIO.- SEGURIDAD SOCIAL	5.000,00		5.000,00					5.000,00
1522	212	CONSERV. Y REHABIL DE LA EDIFIC.- REP Y MTO CONS EDIFICIOS Y	100.000,00	-49.007,00	50.993,00	18.053,20	18.053,20	18.053,20		32.939,80
1522	213	CONSERV. Y REHABIL DE LA EDIFIC.- REP Y MTO MAQ, INST Y UTIL	1.350,00		1.350,00	52,50	52,50	52,50		1.297,50
1522	22502	CONSERV. Y REHABIL DE LA EDIFIC.-TRIBUTOS DE EELL	100,00		100,00					100,00
1522	22699	CONSERV. Y REHABIL DE LA EDIFIC.-OTROS GASTOS DIVERSOS	16.000,00		16.000,00	12.371,75	12.371,75	12.371,75		3.628,25
1522	619	CONSERVACION Y REHABILITACION EDIFICACION.- OTRAS INVERSIONE	371.419,57	1.442.027,99	1.813.447,56	112.327,05	112.327,05	108.886,63	3.440,42	1.701.120,51
1522	682	CONSERV. Y REHABIL DE LA EDIFIC.- EDIFICIOS Y OTRAS CONSTRUC	67.100,00	55.056,00	122.156,00	29.864,00	29.864,00	29.864,00		92.292,00
1522	770	CONSERV. Y REHABIL DE LA EDIFIC.- TRANSFERENC EMPR. PRIVADAS	10,00		10,00					10,00
1522	780	CONSERVACION Y REHABILITACION EDIFICACION.- TRANS. A FAMILI	290.313,44	1.264.520,59	1.554.834,03	953.978,87	415.464,18	403.037,78	12.426,40	1.139.369,85
1533	203	INFRAEST VIARIAS.- ARRTO MAQ., INSTALACIONES Y UTILLAJE	9.000,00		9.000,00	108,90	108,90	108,90		8.891,10
1533	205	INFRAEST VIARIAS.- ARRTO MOBILIARIO Y ENSERES	20.000,00		20.000,00	2.727,94	2.727,94	2.248,34	479,60	17.272,06
1533	210	INFRAEST. VIARIAS.- REP, MTO. CONSER. INFRAESTR. Y B. NATUR.	285.500,00	-191.295,89	94.204,11	11.429,34	11.429,34	9.142,44	2.286,90	82.774,77
1533	213	INFRAEST. VIARIAS.- REP, MTO. Y CONSERV. MAQ. INST. Y UTIL.	25.735,00		25.735,00	11.259,47	11.259,12	10.612,97	646,15	14.475,88
1533	214	INFRAEST. VIARIAS.- REP, MTO. Y CONSERV. ELEMENTOS TRANSP.	3.000,00		3.000,00					3.000,00
1533	22100	INFRAEST. VIARIAS.-ENERGÍA ELÉCTRICA.	159.210,00	50.273,94	209.483,94	198.131,76	99.480,63	95.764,97	3.715,66	110.003,31
1533	22102	INFRAEST. VIARIAS.- GAS.	460,00	630,49	1.090,49	873,58	873,58	622,36	251,22	216,91
1533	22104	INFRAEST. VIARIAS.- VESTUARIO	6.100,00		6.100,00					6.100,00
1533	22199	INFRAEST. VIARIAS.- OTROS SUMINISTROS.	100.000,00	100.000,00	200.000,00	88.469,76	88.469,76	75.449,49	13.020,27	111.530,24
1533	22200	INFRAEST. VIARIAS.- SERV TELECOMUNICACIONES				177,49	177,49	177,49		-177,49
1533	22203	INFRAEST. VIARIAS.- INFORMÁTICAS.	955,00		955,00	954,71	914,71	755,63	159,08	40,29
		Suma	16.811.341,57	3.578.680,00	20.390.021,57	16.835.762,23	15.383.530,27	14.604.985,04	778.545,23	5.006.491,30

(2022)

Pág.

10

ESTADO DE LIQUIDACIÓN DEL PRESUPUESTO

I. LIQUIDACIÓN DEL PRESUPUESTO DE GASTOS

APLICACIÓN PRESUP.		DESCRIPCIÓN	CRÉDITOS PRESUPUESTARIOS			GASTOS COMPROMET.	OBLIGACIONES RECONOCIDAS NETAS	PAGOS	OBLIGACIONES PENDIENTES DE PAGO A 31 DE DICIEMBRE	REMANENTES DE CRÉDITO
			INICIALES	MODIFICACIONES	DEFINITIVAS					
1533	22299	VIAS PUBLICAS.- OTROS GASTOS EN COMUNICACIONES								
1533	22699	INFRAEST. VIARIAS.- OTROS GASTOS DIVERSOS	10,00		10,00	2.375,24	2.375,24	2.375,24		-2.365,24
1533	22700	INFRAEST. VIARIAS.- LIMPIEZA Y ASEO.	12.665,00		12.665,00	12.401,32	12.401,32	12.401,32		263,68
1533	22799	INFRAEST. VIARIAS.- OTROS TRAB REALIZ OTR EMPRESAS Y PROF	4.575,00		4.575,00	4.800,07	4.800,07	4.800,07		-225,07
1533	609	VIAS PUBLICAS.- OTRAS INVERSIONES NUEVAS EN INFRAESTR. Y BIE	1.102.769,84	2.329.437,50	3.432.207,34	2.685.725,65	1.494.533,52	834.469,93	660.063,59	1.937.673,82
1533	623	VIAS PUBLICAS.- MAQUINARIA, INSTALACIONES TECNICAS Y UTILLAJ	10,00	93.170,00	93.180,00	91.348,95	91.348,95	91.348,95		1.831,05
1533	624	VIAS PUBLICAS.- ELEMENTOS DE TRANSPORTE	10,00	147.770,04	147.780,04	146.712,50	40.837,50	40.837,50		106.942,54
1533	625	VIAS PUBLICAS.- MOBILIARIO	10,00	192.012,00	192.022,00	110.616,97	110.616,73	110.616,73		81.405,27
1533	770	INFRAEST. VIARIAS.- TRANSFER. A EMPRESAS PRIVA	10,00		10,00					10,00
1533	780	INFRAEST. VIARIAS.- TRANSFER. FAMIL E INSTIT. SIN LUCRO.	10,00		10,00					10,00
160	622	ALCANTARILLADO.- EDIFICIOS Y OTRAS CONSTRUCCIONES	350.000,00	136.443,43	486.443,43	303.263,83	110.749,38	88.376,60	22.372,78	375.694,05
161	22101	ABASTECIMIENTO DOMICICIARIO DE AGUA.-AGUAS	10,00		10,00					10,00
161	22699	ABASTECIMIENTO DOMICICIARIO DE AGUA.-OTROS GASTOS DIVERSOS	8.000,00	386,00	8.386,00	8.385,31	8.385,31	8.385,31		0,69
161	479	ABASTECIMIENTO DOM. DE AGUA.- OTRAS SUBVENCIONES EMP PRIVADA	10,00	24.900,72	24.910,72	24.900,72	24.900,72		24.900,72	10,00
1621	213	RECOGIDA DE RESIDUOS.- REP, MTO Y CONS MAQU, INST Y UTILLAJE	605,00		605,00					605,00
1621	22502	RECOGIDA DE RESIDUOS.- TRIBUTOS DE ENTID. LOCALES.	13.000,00		13.000,00	13.229,40	13.229,40	13.229,40		-229,40
1621	22699	RECOGIDA DE RESIDUOS.-OTROS GASTOS DIVERSOS	10,00		10,00					10,00
1621	22799	RECOGIDA DE RESIDUOS.- TRAB REALIZ OTRAS EMPRES Y PROFES	2.404.135,00		2.404.135,00	1.961.896,55	1.961.896,54	1.751.106,95	210.789,59	442.238,46
1621	479	RECOGIDA DE RESIDUOS.- OTRAS SUBV A EM. PRIVAD	10,00		10,00					10,00
1621	622	RECOGIDA DE RESIDUOS.- EDIFICIOS Y OT. CONSTRUCC.	10,00		10,00					10,00
1621	623	RECOGIDA DE RESIDUOS.- MAQ, INST. Y UTILLAJE.	10,00	65.000,00	65.010,00	65.000,00	64.130,00	64.130,00		880,00
1621	624	RECOGIDA DE RESIDUOS. ELEMENTOS DE TRANSPORTE.	10,00	962.987,50	962.997,50	676.087,50	542.987,50	542.987,50		420.010,00
1621	625	RECOGIDA DE RESIDUOS.- MOBILIARIO	10,00	45.000,00	45.010,00	44.999,83	44.999,83	10.133,68	34.866,15	10,17
1621	779	RECOGIDA DE RESIDUOS.- OTRAS SUB. A EMPR. PRIVADAS.	10,00		10,00					10,00
		Suma	20.707.241,41	7.575.787,19	28.283.028,60	22.987.506,07	19.911.722,28	18.180.184,22	1.731.538,06	8.371.306,32

(2022)

ESTADO DE LIQUIDACIÓN DEL PRESUPUESTO

I. LIQUIDACIÓN DEL PRESUPUESTO DE GASTOS

APLICACIÓN PRESUP.			DESCRIPCIÓN	CRÉDITOS PRESUPUESTARIOS			GASTOS COMPROMET.	OBLIGACIONES RECONOCIDAS NETAS	PAGOS	OBLIGACIONES PENDIENTES DE PAGO A 31 DE DICIEMBRE	REMANENTES DE CRÉDITO
				INICIALES	MODIFICACIONES	DEFINITIVAS					
1623	212		TRATAMIENTO DE RESIDUOS.- REP, MTO Y CONSERV EDIFICIOS Y OTR	14.000,00		14.000,00	507,50	507,50	284,20	223,30	13.492,50
1623	22100		TRATAMIENTOS DE RESIDUOS.- ENERGIA ELECTRICA	11.250,00	3.923,11	15.173,11	14.287,25	8.565,58	7.993,23	572,35	6.607,53
1623	224		TRATAMIENTOS DE RESIDUOS.- PRIMAS DE SEGUROS				690,00	690,00	690,00		-690,00
1623	22602		TRATEMIENTO DE RESIDUOS.- PUBLICIDAD Y PROPAGANDA	13.500,00		13.500,00	11.844,09	11.844,09	11.844,09		1.655,91
1623	22606		TRATAMIENTO DE RESIDUOS.- REUNIONES,CONFERENCIAS Y CURSOS	6.000,00		6.000,00	5.280,00	5.280,00	5.280,00		720,00
1623	22799		TRATAMIENTOS DE RESIDUOS.- TRABAJOS RALIZADOS POR OTRAS EMPR	53.500,00		53.500,00	21.647,11	21.647,11	21.647,11		31.852,89
1623	623		TRATAMIENTO DE RESIDUOS.- MAQUINARIA, INSTALAC. Y UTILLAJE	55.297,00	18.150,00	73.447,00	72.454,80	72.454,80	72.454,80		992,20
1623	626		TRATAMIENTO DE RESIDUOS.- EQUIPOS PARA PROCESOS INFORMACION				897,99	897,99	897,99		-897,99
163	22799		LIMPIEZA VIARIA.- OTR TRABAJOS REALIZADOS EMPRESAS Y PROFES.	3.812.061,00		3.812.061,00	2.914.604,98	2.914.604,98	2.633.695,87	280.909,11	897.456,02
163	479		LIMPIEZA VIARIA.- OTRAS SUBVENCIONES A EMPRESAS PRIVADAS.	10,00		10,00					10,00
163	623		LIMPIEZA VIARIA.- MAQUINARIA INSTALACIONES Y UTILLAJE	10,00	562.387,00	562.397,00	561.682,00	561.682,00	561.682,00		715,00
163	779		LIMPIEZA VIARIA.- OTRAS SUBV. A EMPRESAS PRIVADAS.	10,00		10,00					10,00
164	12004		CEMENTERIO Y SERV. FUNERARIOS.- SUELDOS DEL GRUPO C2.	36.000,00		36.000,00	55.290,75	55.290,75	55.290,75		-19.290,75
164	12005		CEMENTERIO Y SERV. FUNERARIOS.- SUELDOS DEL GRUPO E.	11.000,00		11.000,00					11.000,00
164	12006		CEMENTERIO Y SERV. FUNERARIOS.- TRIENIOS.	5.000,00		5.000,00	3.725,89	3.725,89	3.725,89		1.274,11
164	12100		CEMENTERIO Y SERV. FUNERARIOS.- COMPLEMENTO DE DESTINO.	19.000,00		19.000,00	12.294,86	12.294,86	12.294,86		6.705,14
164	12101		CEMENTERIO Y SERV. FUNERARIOS.- COMPLEMENTO ESPECÍFICO.	42.500,00		42.500,00	52.513,18	52.513,18	52.513,18		-10.013,18
164	150		CEMENTERIO Y SERVICIOS FUNERARIOS.- PRODUCTIVIDAD	3.900,00		3.900,00	1.723,33	1.723,33	1.723,33		2.176,67
164	151		CEMENTERIO Y SERV. FUNERARIOS.- GRATIFICACIONES.	1.000,00		1.000,00					1.000,00
164	16000		CEMENTERIO Y SERV. FUNERARIOS.- SEGURIDAD SOCIAL.	3.000,00		3.000,00	17.247,02	17.247,02	14.516,33	2.730,69	-14.247,02
164	212		CEMENTERIO Y SERV. FUNERAR.- REP, MTO. EDIFICIOS Y OT. CONST	700,00		700,00	290,40	290,40	290,40		409,60
164	213		CEMENTERIO Y SERV. FUNERARIOS.- REP. MAQ, INST. Y UTILLAJE.	8.000,00		8.000,00	3.732,19	3.732,19	3.701,94	30,25	4.267,81
			Suma	24.802.979,41	8.160.247,30	32.963.226,71	26.738.219,41	23.656.713,95	21.640.710,19	2.016.003,76	9.306.512,76

(2022)

ESTADO DE LIQUIDACIÓN DEL PRESUPUESTO

I. LIQUIDACIÓN DEL PRESUPUESTO DE GASTOS

APLICACIÓN PRESUP.		DESCRIPCIÓN	CRÉDITOS PRESUPUESTARIOS			GASTOS COMPROMET.	OBLIGACIONES RECONOCIDAS NETAS	PAGOS	OBLIGACIONES PENDIENTES DE PAGO A 31 DE DICIEMBRE	REMANENTES DE CRÉDITO
			INICIALES	MODIFICACIONES	DEFINITIVAS					
164	22100	CEMENTERIO Y SERV. FUNERARIOS.-ENERGÍA ELÉCTRICA.	9.130,00	5.256,64	14.386,64	13.799,67	9.318,54	9.302,06	16,48	5.068,10
164	22103	CEMENTERIO Y SERV. FUNERARIOS.-COMBUSTIBLES Y CARBURANTES.	1.000,00		1.000,00	1.699,96	1.031,69	1.031,69		-31,69
164	22104	CEMENTERIO Y SERV. FUNERARIOS.-VESTUARIO.	1.120,00		1.120,00	1.233,10	1.233,10	1.233,10		-113,10
164	22199	CEMENTERIO Y SRVICIOS FUNERARIOS.-OTROS SUMINISTROS.	8.000,00		8.000,00	4.718,37	4.718,37	4.125,46	592,91	3.281,63
164	22200	CEMENTERIO Y SERV. FUNERARIOS.-SERVICIOS TELECOMUNICACIONES	285,00		285,00	453,00	453,00	323,42	129,58	-168,00
164	22203	CEMENTERIO Y SERV. FUNERARIOS.-INFORMÁTICAS.	955,00		955,00	954,71	902,99	699,61	203,38	52,01
164	224	Primas de seguros	150,00		150,00	128,07	128,07	128,07		21,93
164	22699	CEMENTERIO Y SERV. FUNERARIOS.-OTROS GASTOS DIVERSOS	3.000,00		3.000,00	1.822,70	1.822,70	1.718,20	104,50	1.177,30
164	22799	CEMENTERIO Y SERVICIOS FUNERARIOS.- OTR TRAB REAL OTR EMPRES	3.000,00		3.000,00					3.000,00
164	23120	CEMENTERIO Y SERV. FUNERARIOS.-DIETAS PERSONAL NO DIRECTIVO.	1.000,00		1.000,00	551,00	551,00	494,00	57,00	449,00
164	233	CEMENTERIO Y SERV. FUNERARIOS.-OTRAS INDEMNIZACIONES.	100,00		100,00					100,00
164	622	CEMENTERIO Y SERV. FUNERARIOS.-EDIFICIOS Y OT. CONSTRUC.	116.000,00	153.401,87	269.401,87	115.065,15	107.768,29	107.768,29		161.633,58
164	623	CEMENTERIO Y SERV. FUNERARIOS.-MAQUINARIA, INST. Y UTILLAJE	500,00		500,00					500,00
164	625	CEMENTERIO.- MOBILIARIO	1.000,00		1.000,00					1.000,00
165	214	ALUMBRADO PUBLICO.- ELEMENTOS DE TRANSPORTE.	10,00		10,00					10,00
165	22699	ALUMBRADO PUBLICO.-.-OTROS GASTOS DIVERSOS	1.500,00		1.500,00					1.500,00
165	22799	ALUMBRADO PUBLICO.-OTROS TRABA REALIZ OTRAS EMPRESAS PROFES	115.820,00		115.820,00	115.820,00	114.392,22	82.590,55	31.801,67	1.427,78
165	45390	ALUMBRADO PUBLICO.- OTRAS SUB A SOC MERC, Y OTROS O.P. DE CA	2.800.704,00		2.800.704,00	2.800.702,21	2.800.702,21	2.567.310,36	233.391,85	1,79
165	609	ALUMBRADO PUBLICO.- OT. INV. NUEVAS EN INFRAEST. Y B.U.G.	10,00		10,00					10,00
165	85090	ALUMBRADO PUBLICO.- RESTO ADUISIONES ACC. SECTOR PCO		904,75	904,75	904,75	904,75	904,75		
170	12000	ADMON.GERAL. DEL MEDIO AMBIENTE.-SUELDOS DEL GRUPO A1.	100,00		100,00	11.987,14	11.987,14	11.987,14		-11.887,14
170	12001	ADMON. GERAL. DEL MEDIO AMBIENTE.-SUELDOS DEL GRUPO A2.	19.000,00		19.000,00	15.890,67	15.890,67	15.890,67		3.109,33
		Suma	27.885.363,41	8.319.810,56	36.205.173,97	29.823.949,91	26.728.518,69	24.446.217,56	2.282.301,13	9.476.655,28

(2022)

ESTADO DE LIQUIDACIÓN DEL PRESUPUESTO

I. LIQUIDACIÓN DEL PRESUPUESTO DE GASTOS

APLICACIÓN PRESUP.		DESCRIPCIÓN	CRÉDITOS PRESUPUESTARIOS			GASTOS COMPROMET.	OBLIGACIONES RECONOCIDAS NETAS	PAGOS	OBLIGACIONES PENDIENTES DE PAGO A 31 DE DICIEMBRE	REMANENTES DE CRÉDITO
			INICIALES	MODIFICACIONES	DEFINITIVAS					
170	12003	ADMON. GERAL. DEL MEDIO AMBIENTE.- SUELDOS DEL GRUPO C1.	28.000,00		28.000,00	14.466,20	14.466,20	14.466,20		13.533,80
170	12004	ADMON.GERAL. DEL MEDIO AMBIENTE.- SUELDOS DEL GRUPO C2.	47.000,00		47.000,00	28.948,17	28.948,17	28.948,17		18.051,83
170	12006	ADMON.GERAL. DEL MEDIO AMBIENTE.- TRIENIOS.	16.000,00		16.000,00	11.027,86	11.027,86	11.027,86		4.972,14
170	12100	ADMON.GERAL. DEL MEDIO AMBIENTE.- COMPLEMENTO DE DESTINO.	31.500,00		31.500,00	26.903,18	26.903,18	26.903,18		4.596,82
170	12101	ADMON. GRAL. DEL MEDIO AMBIENTE.- COMPLEMENTO ESPECIFICO	70.000,00		70.000,00	78.115,48	78.115,48	78.115,48		-8.115,48
170	13000	ADMON. GRAL. DEL MEDIO AMBIENTE.- PERSONAL LABORAL FIJO	80.000,00		80.000,00	39.667,70	39.667,70	39.667,70		40.332,30
170	13002	ADMON. GRAL. DEL MEDIO AMBIENTE.- OTRAS RETRIBUCIONES	2.400,00		2.400,00	1.025,00	1.025,00	1.025,00		1.375,00
170	131	ADMON. GRAL. MEDIO AMBIENTE.- LABORAL TEMPORAL.	10,00		10,00	28.124,36	28.124,36	28.124,36		-28.114,36
170	150	ADMON. GRAL. MEDIO AMBIENTE.- PRODUCTIVIDAD.	18.500,00		18.500,00	17.649,37	17.649,37	17.649,37		850,63
170	151	ADMON. GRAL. MEDIO AMBIENTE.- GRATIFICACIONES.	1.000,00		1.000,00	983,02	983,02	983,02		16,98
170	16000	ADMON. GRAL. MEDIO AMBIENTE.- SEGURIDAD SOCIAL.	45.000,00		45.000,00	56.761,43	56.761,43	50.553,07	6.208,36	-11.761,43
170	204	ADMON. GRAL. MEDIO AMBIENTE.- ARRENDAMIENTO MATERIAL TRANSPO				2.904,00	2.904,00	2.904,00		-2.904,00
170	210	ADMON GRAL M.AMBIENTE.- REP, MTO Y CONS INFRAESTRUCTURAS								
170	212	ADMON. GRAL. MEDIO AMBIENTE.- REP. EDIFICIOS Y OT. CONST.								
170	213	ADMON. GRAL. MEDIO AMBIENTE.- REP, MTO. MAQ, INST. Y UTIL.				278,65	278,65	278,65		-278,65
170	214	ADMON. GRAL. MEDIO AMBIENTE.- ELEMENTOS TRANSPORTE.	5.500,00		5.500,00	5.607,06	5.607,06	4.367,11	1.239,95	-107,06
170	216	ADMON. GRAL. MEDIO AMBIENTE.- MTO. EQUIPOS PROC. INFORMACION	10,00		10,00					10,00
170	22000	ADMON. GRAL. MEDIO AMBIENTE.-ORDINARIO NO INVENTARIABLE.	810,00		810,00	1.595,29	1.595,29	700,11	895,18	-785,29
170	22001	ADMON.GRAL MEDIO AMBIENTE.-PRENSA Y PUBLICACIONES	100,00		100,00					100,00
170	22100	ADMON. GRAL. MEDIO AMBIENTE.-ENERGÍA ELÉCTRICA.	6.790,00	7.692,34	14.482,34	12.745,35	4.498,10	4.188,25	309,85	9.984,24
170	22103	ADMON. GRAL. MEDIO AMBIENTE.-COMBUSTIBLES Y CARBURANTES.	6.000,00		6.000,00	50.825,00	38.512,79	36.638,25	1.874,54	-32.512,79
170	22104	ADMON. GRAL. MEDIO AMBIENTE.-VESTUARIO.	19.200,00		19.200,00	49,68	49,68	49,68		19.150,32
		Suma	28.263.183,41	8.327.502,90	36.590.686,31	30.201.626,71	27.085.636,03	24.792.807,02	2.292.829,01	9.505.050,28

(2022)

ESTADO DE LIQUIDACIÓN DEL PRESUPUESTO

I. LIQUIDACIÓN DEL PRESUPUESTO DE GASTOS

APLICACIÓN PRESUP.		DESCRIPCIÓN	CRÉDITOS PRESUPUESTARIOS			GASTOS COMPROMET.	OBLIGACIONES RECONOCIDAS NETAS	PAGOS	OBLIGACIONES PENDIENTES DE PAGO A 31 DE DICIEMBRE	REMANENTES DE CRÉDITO
			INICIALES	MODIFICACIONES	DEFINITIVAS					
170	22199	ADMON. GRAL. MEDIO AMBIENTE.-OTROS SUMINISTROS.				1.523,09	1.523,09	1.523,09		-1.523,09
170	22200	ADMON. GRAL. MEDIO AMBIENTE.SERVICIOS DE TELECOMUNICACIONES.	4.940,00		4.940,00	6.155,36	6.108,67	4.536,29	1.572,38	-1.168,67
170	22203	ADMON. GRAL. MEDIO AMBIENTE.INFORMÁTICAS.	955,00		955,00	954,71	755,63	596,55	159,08	199,37
170	224	ADMON GRAL MEDIO AMBIENTE.- PRIMAS DE SEGUROS.	605,00		605,00	334,76	334,76	334,76		270,24
170	22500	ADMON. GRAL. MEDIO AMBIENTE.TRIBUTOS ESTATALES.	1.000,00		1.000,00					1.000,00
170	22602	ADMON. GRAL. MEDIO AMBIENTE.- PUBLICIDAD Y PROPAGANDA.	3.000,00		3.000,00	14.520,00	14.520,00		14.520,00	-11.520,00
170	22699	ADMON. GRAL. MEDIO AMBIENTE.-OTROS GASTOS DIVERSOS	34.100,00	-10.000,00	24.100,00	11.896,09	11.896,09	9.446,96	2.449,13	12.203,91
170	22700	ADMON GRAL M.AMBIENTE.- LIMPIEZA Y ASEO								
170	22706	ADMON. GRAL. MEDIO AMBIENTE.ESTUDIOS Y TRABAJOS TÉCNICOS.	97.000,00		97.000,00	28.062,64	14.031,32	14.031,32		82.968,68
170	22799	ADMON.GRAL MEDIO AMBIENTE.- OTROS TRABAJOS REAL OTR EMPRESAS	35.000,00		35.000,00	15.300,45	15.300,45	15.300,45		19.699,55
170	23020	ADMON. GRAL. MEDIO AMBIENTE.-DIETASL PERSONAL NO DIRECTIVO.	1.000,00		1.000,00	365,14	365,14	365,14		634,86
170	23120	ADMON. GRAL. MEDIO AMBIENTE.-LOCOMOCION PERSL NO DIRECTIVO.	1.000,00		1.000,00	113,20	113,20	113,20		886,80
170	233	ADMON. GRAL. MEDIO AMBIENTE.- OTRAS INDEMNIZACIONES.	500,00		500,00	128,49	128,49	128,49		371,51
170	479	ADMON. GRAL. MEDIO AMBIENTE.- OTRAS SUBVENCIONES A EM. PRIV.	10,00		10,00					10,00
170	489	ADMON. GRAL. MEDIO AMBIENTE.- OTRAS TRANSFERENCIAS.	36.000,00		36.000,00	24.000,00	24.000,00	24.000,00		12.000,00
170	619	ADMON. GRAL. MEDIO AMBIENTE.- OT. INV. REPOS. INFRAEST Y BUG	10,00		10,00					10,00
170	622	ADMON. GRAL. MEDIO AMBIENTE.- EDIFICIOS Y OT. CONSTRUC.	10,00		10,00					10,00
170	623	ADMON. GRAL. MEDIO AMBIENTE.- MAQU., INST, Y UTILLAJE.	10,00		10,00					10,00
170	624	ADMON. GRAL. MEDIO AMBIENTE.-ELEMENTOS DE TRANSPORTE	10,00		10,00					10,00
170	625	ADMON. GRAL. MEDIO AMBIENTE.- MOBILIARIO.	10,00		10,00					10,00
		Suma	28.478.353,41	8.317.502,90	36.795.856,31	30.304.980,64	27.174.712,87	24.863.183,27	2.311.529,60	9.621.143,44

(2022)

ESTADO DE LIQUIDACIÓN DEL PRESUPUESTO

I. LIQUIDACIÓN DEL PRESUPUESTO DE GASTOS

APLICACIÓN PRESUP.		DESCRIPCIÓN	CRÉDITOS PRESUPUESTARIOS			GASTOS COMPROMET.	OBLIGACIONES RECONOCIDAS NETAS	PAGOS	OBLIGACIONES PENDIENTES DE PAGO A 31 DE DICIEMBRE	REMANENTES DE CRÉDITO
			INICIALES	MODIFICACIONES	DEFINITIVAS					
170	626	ADMON GRAL. M.AMBIENTE.-EQUIPOS PROCESOS DE INFORMACIÓN	10,00		10,00					10,00
171	12004	PARQUES Y JARDINES.- SUELDOS DEL GRUPO C2.	24.000,00		24.000,00	15.286,18	15.286,18	15.286,18		8.713,82
171	12006	PARQUES Y JARDINES.- TRIENIOS.	3.000,00		3.000,00					3.000,00
171	12100	PARQUES Y JARDINES.- COMPLEMENTO DE DESTINO.	5.000,00		5.000,00	894,90	894,90	894,90		4.105,10
171	12101	PARQUES Y JARDINES.- COMPLEMENTO ESPECIFICO	12.000,00		12.000,00	7.449,97	7.449,97	7.449,97		4.550,03
171	13000	PARQUES Y JARDINES.- PERSONAL LABORAL FIJO	512.000,00		512.000,00	460.601,29	460.601,29	460.601,29		51.398,71
171	13002	PARQUES Y JARDINES.- OTRAS REMUNERACIONES	15.500,00		15.500,00	16.746,24	16.746,24	16.746,24		-1.246,24
171	131	PARQUES Y JARDINES.- PERSONAL LABORAL TEMPORAL.	10,00		10,00	954,24	954,24	954,24		-944,24
171	150	Productividad	2.500,00		2.500,00	75,00	75,00	75,00		2.425,00
171	151	PARQUES Y JARDINES.- GRATIFICACIONES.	1.000,00		1.000,00					1.000,00
171	16000	PARQUES Y JARDINES.- SEGURIDAD SOCIAL.	126.000,00		126.000,00	164.347,39	164.347,39	148.803,07	15.544,32	-38.347,39
171	202	PARQUES Y Y JARDINES.- ARRENDAMIENTOS EDIFICIOS Y OTRAS CONS	8.712,00		8.712,00	6.454,60	6.453,33	4.517,33	1.936,00	2.258,67
171	204	PARQUES Y JARDINES.- ARRTO MATERIAL DE TRANSPORTE	52.090,00		52.090,00	24.200,12	24.200,12	12.039,62	12.160,50	27.889,88
171	205	PARQUES Y JARDINES.- ARRTO MOBILIARIO Y ENSERES	12.000,00		12.000,00	6.556,53	6.556,53	5.970,89	585,64	5.443,47
171	210	PARQUES Y JARDINES.- REP, MTO. Y CONSERV. INFRAESTRUCTURAS.	232.180,00	-53.258,34	178.921,66	2.662,00	2.662,00	2.662,00		176.259,66
171	213	PARQUES Y JARDINES.- REP, MTO. MAQU, INST. Y UTILLAJE.	71.601,00		71.601,00	15.104,89	15.104,89	15.104,89		56.496,11
171	214	PARQUES Y JARDINES.- REP. ELEMENTOS DE TRANSPORTE.	16.000,00		16.000,00	27.020,36	27.020,36	26.572,66	447,70	-11.020,36
171	22100	PARQUES Y JARDINES.-ENERGÍA ELÉCTRICA.	15.020,00	3.688,13	18.708,13	17.875,31	8.889,13	8.094,44	794,69	9.819,00
171	22103	PARQUES Y JARDINES.-COMBUSTIBLES Y CARBURANTES	45.450,00		45.450,00					45.450,00
171	22104	PARQUES Y JARDINES.- VESTUARIO	8.488,00		8.488,00	9.545,79	9.545,79	9.545,79		-1.057,79
171	22199	PARQUES Y JARDINES.-OTROS SUMINISTROS.	109.658,00		109.658,00	121.866,59	112.763,65	92.086,75	20.676,90	-3.105,65
171	224	PARQUES Y JARDINES.- PRIMAS DE SEGUROS	4.086,00		4.086,00	3.611,84	3.611,84	3.611,84		474,16
171	22699	PARQUES Y JARDINES.-OTROS GASTOS DIVERSOS				6.664,70	6.664,70	6.664,70		-6.664,70
		Suma	29.754.648,41	8.267.932,69	38.022.581,10	31.213.992,42	28.065.634,26	25.701.958,91	2.363.675,35	9.956.946,84

(2022)

ESTADO DE LIQUIDACIÓN DEL PRESUPUESTO

I. LIQUIDACIÓN DEL PRESUPUESTO DE GASTOS

APLICACIÓN PRESUP.		DESCRIPCIÓN	CRÉDITOS PRESUPUESTARIOS			GASTOS COMPROMET.	OBLIGACIONES RECONOCIDAS NETAS	PAGOS	OBLIGACIONES PENDIENTES DE PAGO A 31 DE DICIEMBRE	REMANENTES DE CRÉDITO
			INICIALES	MODIFICACIONES	DEFINITIVAS					
171	22700	PARQUES Y JARDINES.- LIMPIEZA Y ASEO				1.093,84	1.093,84	1.093,84		-1.093,84
171	22799	PARQUES Y JARDINES.- OTROS TRABAJOS REALIZADOS OTR EMPRESAS	152.000,00		152.000,00	314.579,35	251.103,48	171.763,23	79.340,25	-99.103,48
171	23020	PARQUES Y JARDINES.-DIETAS PERSONAL NO DIRECTIVO.	1.000,00		1.000,00	109,00	109,00	109,00		891,00
171	23120	PARQUES Y JARDINES.-LOCOMOCION PERSONAL NO DIRECTIVO.	1.000,00		1.000,00					1.000,00
171	233	PARQUES Y JARDINES.- OTRAS INDEMNIZACIONES.	100,00		100,00	330,48	330,48	330,48		-230,48
171	609	PARQUES Y JARDINES.- OT. INV. NUEVAS EN INFRAESTR. Y BUG.	97.000,00	25.921,36	122.921,36	76.152,60	76.152,60	76.152,60		46.768,76
171	622	PARQUES Y JARDINES.- EDIFICIOS Y OTRAS CONSTRUCCIONES								
171	623	PARQUES Y JARDINES.- MAQUINARIA, INST. Y UTILLAJE.	10,00	43.725,88	43.735,88	44.675,14	44.675,14	44.675,14		-939,26
171	624	PARQUES Y JARDINES.- ADQ. ELEMENTOS DE TRANSPORTE.	10,00	10.000,00	10.010,00	9.999,44	9.999,44		9.999,44	10,56
171	625	PARQUES Y JARDINES.- MOBILIARIO.	150.000,00	47.537,55	197.537,55	205.821,00				197.537,55
171	779	PARQUES Y JARDINES.- OTRAS SUBVENCIONES A EMPRESAS PRIVADAS.	10,00		10,00					10,00
1722	619	PONFERRADA 4.0 ALCV.- OTR INVER REPOS EN INFRAEST Y BIENES	598.950,00		598.950,00	481.685,52	193.516,05	102.896,97	90.619,08	405.433,95
1722	627	PONFERRADA 4.0 ALCV.- PROYECTOS COMPLEJOS	1.121.402,59		1.121.402,59	596.809,63	131.797,78	26.303,81	105.493,97	989.604,81
1723	12000	LABORATORIO MUNICIPAL.- SUELDOS GRUPO A1	21.000,00		21.000,00	9.825,91	9.825,91	9.825,91		11.174,09
1723	12003	LABORATORIO MUNICIPAL.- SUELDOS GRUPO C1	13.200,00		13.200,00	6.109,36	6.109,36	6.109,36		7.090,64
1723	12006	LABORATORIO MUNICIPAL.- TRIENIOS	2.000,00		2.000,00	3.686,02	3.686,02	3.686,02		-1.686,02
1723	12100	LABORATORIO MUNICIPAL.- COMPLEMENTO DE DESTINO	14.700,00		14.700,00	6.318,54	6.318,54	6.318,54		8.381,46
1723	12101	LABORATORIO MUNICIPAL.- COMPLEMENTO ESPECIFICO	24.500,00		24.500,00	10.516,23	10.516,23	10.516,23		13.983,77
1723	13000	LABORATORIO MUNICIPAL.- LABORAL FIJO	27.100,00		27.100,00	5.581,00	5.581,00	5.581,00		21.519,00
1723	13002	LABORATORIO MUNICIPAL.- OTRAS REMUNERACIONES	950,00		950,00	105,00	105,00	105,00		845,00
1723	131	LABORATORIO MUNICIPAL.- LABORAL TEMPORAL				13.519,23	13.519,23	13.519,23		-13.519,23
1723	150	LABORATORIO MUNICIPAL.- PRODUCTIVIDAD	2.500,00		2.500,00	750,00	750,00	750,00		1.750,00
1723	151	LABORATORIO MUNICIPAL.- GRATIFICACIONES	1.000,00		1.000,00					1.000,00
		Suma	31.983.081,00	8.395.117,48	40.378.198,48	33.000.565,87	28.829.729,52	26.180.601,43	2.649.128,09	11.548.468,96

(2022)

ESTADO DE LIQUIDACIÓN DEL PRESUPUESTO

I. LIQUIDACIÓN DEL PRESUPUESTO DE GASTOS

APLICACIÓN PRESUP.	DESCRIPCIÓN	CRÉDITOS PRESUPUESTARIOS			GASTOS COMPROMET.	OBLIGACIONES RECONOCIDAS NETAS	PAGOS	OBLIGACIONES PENDIENTES DE PAGO A 31 DE DICIEMBRE	REMANENTES DE CRÉDITO
		INICIALES	MODIFICACIONES	DEFINITIVAS					
1723 16000	LABORATORIO MUNICIPAL.- SEGURIDAD SOCIAL	15.000,00		15.000,00	18.893,41	18.893,41	15.764,19	3.129,22	-3.893,41
1723 212	LABORATORIO MUNICIPAL.- EDIFICIOS Y OTRAS CONSTRUCCIONES	10,00		10,00					10,00
1723 213	LABORATORIO MUNICIPAL.- MAQUINARIA INSTALACIONES Y UTILLAJE	9.060,00		9.060,00	5.359,41	4.481,50	4.481,50		4.578,50
1723 216	LABORATORIO MUNICIPAL.- EQUIPOS PARA PROCESOS DE INFORMACION	10,00		10,00					10,00
1723 22000	LABORATORIO MUNICIPAL.- ORDINARIO NO INVENTARIABLE	760,00		760,00					760,00
1723 22100	LABORATORIO MUNICIPAL.- ENERGIA ELECTRICA	10,00		10,00	10,00				10,00
1723 22103	LABORATORIO MUNICIPAL.-COMBUSTIBLES Y CARBURANTES	1.000,00		1.000,00					1.000,00
1723 22104	LABORATORIO MUNICIPAL.- VESTUARIO	1.500,00		1.500,00	506,44	506,44	506,44		993,56
1723 22199	LABORATORIO MUNICIPAL.- OTROS SUMINISTROS	54.560,00		54.560,00	51.777,00	42.664,40	38.112,93	4.551,47	11.895,60
1723 22200	LABORATORIO MUNICIPAL.- SERVICIOS TELECOMUNICACIONES	10,00		10,00					10,00
1723 22603	LABORATORIO MUNICIPAL.- PUBLICACION EN DIARIOS OFICIALES				256,00	256,00	256,00		-256,00
1723 22699	LABORATORIO MUNICIPAL.- OTROS GASTOS DIVEROS	10.500,00		10.500,00	3.295,16	3.295,16	2.471,37	823,79	7.204,84
1723 22700	LABORATORIO MUNICIPAL.- LIMPIEZA Y ASEO	3.930,00		3.930,00	3.033,88	3.033,88	3.033,88		896,12
1723 22706	LABORATORIO MUNICIPAL.- ESTUDIOS Y TRABAJOS TECNICOS	2.100,00		2.100,00	1.595,00	1.595,00	1.595,00		505,00
1723 22799	LABORATORIO MUNICIPAL.- OTROS TRABAJOS REALIZADOS POR EMPRES	10,00		10,00					10,00
1723 23020	LABORATORIO MUNICIPAL.- DIETAS DEL PERSONAL NO DIRETVIO	100,00		100,00					100,00
1723 23120	LABORATORIO MUNICIPAL.- DIETAS DEL PERSONAL NO DIRECTIVO	100,00		100,00					100,00
1723 233	LABORATORIO MUNICIPAL.- OTRAS INDEMNIZACIONES.	10,00		10,00					10,00
1723 623	LABORATORIO.- MAQUINARIA, INSTALACIONES Y UTILLAJE	10,00		10,00					10,00
1723 625	LABORATORIO MUNICIPAL.- MOBILIARIO	10,00		10,00					10,00
1723 626	LABORATORIO MUNICIPAL.- EQUIPOS PARA PROCESOS DE INFORMACION	900,00		900,00					900,00
1724 23020	RENATURALIZACION DE CIUDADES.- DIETAS PERSONAL NO DIRECTIVO								
1724 23120	RENATUZACION DE CIUDADES.- LOCOMOCION PERSONAL NO DIRECTIVO								
	Suma	32.082.671,00	8.395.117,48	40.477.788,48	33.085.292,17	28.904.455,31	26.246.822,74	2.657.632,57	11.573.333,17

(2022)

ESTADO DE LIQUIDACIÓN DEL PRESUPUESTO

I. LIQUIDACIÓN DEL PRESUPUESTO DE GASTOS

APLICACIÓN PRESUP.			DESCRIPCIÓN	CRÉDITOS PRESUPUESTARIOS			GASTOS COMPROMET.	OBLIGACIONES RECONOCIDAS NETAS	PAGOS	OBLIGACIONES PENDIENTES DE PAGO A 31 DE DICIEMBRE	REMANENTES DE CRÉDITO
				INICIALES	MODIFICACIONES	DEFINITIVAS					
1724	619		RENATURALIZACION CIUDADES.- O.I.R. INFRAESTR. Y BIENES NATUR	200.000,00	-11.157,51	188.842,49	28.543,53	28.543,53	9.419,84	19.123,69	160.298,96
1724	789		RENATURALIZACION CIUDADES.- OTRAS TRANSFERENCIAS		11.157,51	11.157,51	11.157,51	11.157,51	11.157,51		
221	16200		OT. PREST. EC. A EMPLEADOS.-FORMACIÓN Y PERF. DEL PERSONAL.	8.000,00		8.000,00	5.305,61	5.305,61	5.305,61		2.694,39
221	16205		OT. PREST. EC. A EMPLEADOS.- SEGUROS.	137.577,00		137.577,00	137.517,23	13.140,23	13.140,23		124.436,77
221	16209		OT. PREST. EC. A EMPLEADOS.-OTROS GASTOS SOCIALES.	46.509,00		46.509,00	11.617,13	11.617,13	10.394,96	1.222,17	34.891,87
231	12000		ACCION SOCIAL.- SUELDOS DEL GRUPO A1.	21.500,00		21.500,00	23.970,97	23.970,97	23.970,97		-2.470,97
231	12001		ACCION SOCIAL.- SUELDOS DEL GRUPO A2.	258.000,00		258.000,00	264.758,32	264.758,32	264.758,32		-6.758,32
231	12003		ACCION SOCIAL.- SUELDOS DEL GRUPO C1				5.004,68	5.004,68	5.004,68		-5.004,68
231	12004		ACCION SOCIAL.- SUELDOS DEL GRUPO C2.	23.000,00		23.000,00	16.819,81	16.819,81	16.819,81		6.180,19
231	12006		ACCION SOCIAL.- TRIENIOS.	65.000,00		65.000,00	60.540,36	60.540,36	60.540,36		4.459,64
231	12100		ACCION SOCIAL.- COMPLEMENTO DE DESTINO.	114.500,00		114.500,00	120.921,73	120.921,73	120.921,73		-6.421,73
231	12101		ACCION SOCIAL.- COMPLEMENTO ESPECÍFICO.	170.000,00		170.000,00	188.605,86	188.605,86	188.605,86		-18.605,86
231	13000		ACCION SOCIAL.- RETRIBUCIONES BÁSICAS.	1.024.500,00	-170.000,00	854.500,00	603.692,04	603.692,04	603.692,04		250.807,96
231	13002		ASISTENCIA SOCIAL PRIMARIA.- OTRAS RETRIBUCIONES	14.200,00		14.200,00	10.447,50	10.447,50	10.447,50		3.752,50
231	131		ACCION SOCIAL.- PERSONAL LABORAL TEMPORAL.	150.100,00		150.100,00	270.168,15	270.168,15	270.168,15		-120.068,15
231	150		ASISTENCIA SOCIAL PRIMARIA.- PRODUCTIVIDAD	12.600,00		12.600,00	12.752,50	12.752,50	12.752,50		-152,50
231	151		ACCION SOCIAL.-GRATIFICACIONES.	1.000,00		1.000,00					1.000,00
231	16000		ACCION SOCIAL.- SEGURIDAD SOCIAL.	523.000,00	-100.000,00	423.000,00	406.608,97	406.608,97	371.743,16	34.865,81	16.391,03
231	202		ACCION SOCIAL.- ARRTO. EDIFICIOS Y O. CONSTRUC.	15.200,00		15.200,00	15.100,00	14.760,00	14.760,00		440,00
231	205		ACCION SOCIAL.- ARRTO. MOBILIARIO Y ENSERES	10.500,00		10.500,00	10.420,51	10.376,06	10.376,06		123,94
231	212		ACCION SOCIAL.- REP, MTO Y CONSERV. EDIFICIOS.				1.681,90	1.681,90	1.681,90		-1.681,90
231	213		ACCION SOCIAL.- REP, MTO Y CONSERV MAQ, INSTAL Y UTILLAJE	4.415,00		4.415,00	6.003,26	6.003,26	5.719,92	283,34	-1.588,26
231	214		ASIST SOCIAL PRIMARIA.- REP, MTO Y CONS ELEMENTOS TRANSPORTE	1.000,00		1.000,00	349,12	349,12	349,12		650,88
			Suma	34.887.972,00	8.125.117,48	43.013.089,48	35.302.343,72	30.996.745,41	28.282.149,96	2.714.595,45	12.016.344,07

(2022)

ESTADO DE LIQUIDACIÓN DEL PRESUPUESTO

I. LIQUIDACIÓN DEL PRESUPUESTO DE GASTOS

APLICACIÓN PRESUP.		DESCRIPCIÓN	CRÉDITOS PRESUPUESTARIOS			GASTOS COMPROMET.	OBLIGACIONES RECONOCIDAS NETAS	PAGOS	OBLIGACIONES PENDIENTES DE PAGO A 31 DE DICIEMBRE	REMANENTES DE CRÉDITO
			INICIALES	MODIFICACIONES	DEFINITIVAS					
231	216	ACCIÓN SOCIAL.- REP. MTO. EQUIPOS PROCESOS DE INFORMACIÓN.	4.700,00		4.700,00	5.064,86	5.064,86	3.596,99	1.467,87	-364,86
231	22000	ACCION SOCIAL.- MAT OFICINA ORDINARIO NO INVENTARIABLE.	6.000,00		6.000,00	5.856,25	5.856,25	5.856,25		143,75
231	22001	ACCION SOCIAL.-PRENSA, REVIS, LIBROS Y OTRAS PUBLICACIONES.	600,00		600,00	900,00	900,00	900,00		-300,00
231	22100	ACCION SOCIAL.-ENERGÍA ELÉCTRICA.	87.160,00	31.595,39	118.755,39	111.620,94	74.270,46	66.656,35	7.614,11	44.484,93
231	22102	ACCION SOCIAL.- GAS.	19.230,00	19.810,24	39.040,24	13.910,45	13.910,45	10.444,89	3.465,56	25.129,79
231	22103	ACCION SOCIAL.-COMBUSTIBLES Y CARBURANTES.	450,00		450,00	831,11	511,46	511,46		-61,46
231	22104	BIENESTAR SOCIAL.- VESTUARIO	4.500,00		4.500,00					4.500,00
231	22199	ACCIÓN SOCIAL.- OTROS SUMINISTROS.	7.800,00		7.800,00	11.572,69	11.572,69	10.877,45	695,24	-3.772,69
231	22200	ACCION SOCIAL.-SERVICIOS DE TELECOMUNICACIONES.	16.800,00		16.800,00	19.410,95	18.710,90	15.094,60	3.616,30	-1.910,90
231	22203	ACCION SOCIAL.-INFORMÁTICAS.	2.390,00		2.390,00	2.386,82	2.286,89	1.889,17	397,72	103,11
231	224	Primas de seguros	266,00		266,00	548,32	548,32	349,66	198,66	-282,32
231	22602	ACCION SOCIAL.- PUBLICIDAD Y PROPAGANDA				4.380,20	4.380,20	4.380,20		-4.380,20
231	22603	ACCION SOCIAL.- PUBLICACION EN DIARIOS OFICIALES								
231	22609	ACCION SOCIAL.-ACTIVIDADES CULTURALES Y DEPORTIVAS				8.000,00	3.581,44	2.086,38	1.495,06	-3.581,44
231	22699	ACCION SOCIAL.-OTROS GASTOS DIVERSOS	220.060,00		220.060,00	108.774,98	108.730,48	104.467,28	4.263,20	111.329,52
231	22700	ACCION SOCIAL.-LIMPIEZA Y ASEO.	115.564,00		115.564,00	104.167,90	104.167,90	104.051,31	116,59	11.396,10
231	22799	ACCION SOCIAL.-OTROS TRABAJOS REALIZ OTR EMPRESAS Y PROFES.	821.608,00		821.608,00	872.016,85	854.812,94	782.152,00	72.660,94	-33.204,94
231	23020	ACCION SOCIAL.-DIETAS DEL PERSONAL NO DIRECTIVO.	3.000,00		3.000,00	367,19	367,19	367,19		2.632,81
231	23120	ACCION SOCIAL.-LOCOMOCION PERSONAL NO DIRECTIVO.	18.700,00		18.700,00	16.985,44	16.985,44	15.293,39	1.692,05	1.714,56
231	233	ACCION SOCIAL.- OTRAS INDEMNIZACIONES.	1.400,00		1.400,00	1.202,09	1.202,09	1.202,09		197,91
231	472	ACCION SOCIAL.- SUBVEN EMPRESAS PARA RED. PRECIO	10,00		10,00					10,00
231	480	ACCION SOCIAL.-ATENC. BENEF. Y ASISTENCIALES.	792.667,00		792.667,00	556.197,86	556.197,86	555.840,86	357,00	236.469,14
231	481	ACCION SOCIAL.- PREMIOS	1.600,00		1.600,00	1.600,00	1.600,00	1.600,00		
231	489	ACCION SOCIAL.- OTRAS TRANSFERENCIAS	117.584,00		117.584,00	114.924,00	114.924,00	114.924,00		2.660,00
231	622	ASISTENCIA SOCIAL PRIMARIA.- EDIFICIOS Y OTRAS CONSTRUCCIONE	27.160,00	9.260,69	36.420,69	8.853,84	8.853,84	8.853,84		27.566,85
231	623	ASISTENCIA SOCIAL PRIMARIA.- MAQUINARIA, INSTALAC Y UTILLAJE	11.000,00		11.000,00	6.704,61	6.704,61	6.704,61		4.295,39
		Suma	37.163.521,00	8.185.783,80	45.349.304,80	37.273.556,21	32.907.820,82	30.096.652,94	2.811.167,88	12.441.483,98

(2022)

ESTADO DE LIQUIDACIÓN DEL PRESUPUESTO

I. LIQUIDACIÓN DEL PRESUPUESTO DE GASTOS

APLICACIÓN PRESUP.		DESCRIPCIÓN	CRÉDITOS PRESUPUESTARIOS			GASTOS COMPROMET.	OBLIGACIONES RECONOCIDAS NETAS	PAGOS	OBLIGACIONES PENDIENTES DE PAGO A 31 DE DICIEMBRE	REMANENTES DE CRÉDITO
			INICIALES	MODIFICACIONES	DEFINITIVAS					
231	625	ACCION SOCIAL.- MOBILIARIO	43.600,00		43.600,00	14.062,11	14.062,11	8.243,10	5.819,01	29.537,89
231	641	ASISTENCIA SOCIAL PRIMARIA.- GASTOS APLICACION. INFORMATICAS	5.000,00		5.000,00					5.000,00
231	782	ACCION SOCIAL.-COOPERACION TERCER MUNDO	90.000,00	12.600,00	102.600,00	85.800,00	85.800,00	85.800,00		16.800,00
231	789	ACCION SOCIAL.- OTRAS TRANSFERENCIAS DE CAPITAL	10,00		10,00					10,00
23101	224	PROYECTO LUCHA CONTRA LA SOLEDAD.- PRIMAS DE SEGUROS				88,53	88,53		88,53	-88,53
23101	22602	PRYTO LUCHA CONTRA SOLEDAD.-PUBLICIDAD Y PROPAGANDA	12.000,00		12.000,00	14.770,53	14.770,48	10.831,93	3.938,55	-2.770,48
23101	22606	PRYTO LUCHA CONTRA SOLEDAD.- REUNIONES, CONFERENCIAS, CURSOS	30.022,00		30.022,00	720,00	720,00		720,00	29.302,00
23101	22699	PRYTO LUCHA CONTRA SOLEDAD.- OTROS GASTOS DIVERSOS	20.000,00		20.000,00	11.190,45	11.190,45	9.542,87	1.647,58	8.809,55
23101	23020	PRYTO LUCHA CONTRA SOLEDAD.- DIETAS PERSONAL NO DIRECTIVO	3.000,00		3.000,00					3.000,00
23101	23120	PRYTO LUCHA CONTRA SOLEDAD.- LOCOMOCION PERS NO DIRECTIVO	10,00		10,00					10,00
23101	481	PRYTO LUCHA CONTRA SOLEDAD.- PREMIOS	2.000,00		2.000,00	2.000,00	2.000,00	2.000,00		
23102	213	MAYORES.- REP, MTO Y CONSERV MAQUINARIA, INST TEC Y UTILLAJE	3.564,00		3.564,00					3.564,00
23102	22199	MAYORES.- OTROS SUMINISTROS				835,14	835,14	432,11	403,03	-835,14
23102	22602	MAYORES.- PUBLICIDAD Y PROPAGANDA	3.000,00		3.000,00					3.000,00
23102	22609	Actividades culturales y deportivas	9.000,00		9.000,00					9.000,00
23102	22699	MAYORES.- OTROS GASTOS DIVERSOS	97.600,00		97.600,00	51.277,61	44.157,76	32.312,26	11.845,50	53.442,24
23102	22799	MAYORES.- OT TRABAJOS REALIZ OT EMPRESAS Y PROFESIONALES	2.418.653,00	404.517,78	2.823.170,78	2.677.612,10	2.655.894,39	2.384.578,97	271.315,42	167.276,39
23102	472	MAYORES.-SUBVENCIONES A EMPRESAS PARA REDUCIR PRECIO	10,00		10,00					10,00
23102	489	MAYORES.- OTRAS TRANSFERENCIAS	40.300,00		40.300,00	35.500,00	35.500,00	35.500,00		4.800,00
23102	622	MAYORES.- EDIFICIOS Y OTRAS CONSTRUCCIONES	80.000,00	7.741,87	87.741,87	61.464,74	61.464,74	61.464,74		26.277,13
23102	623	MAYORES.- MAQUINARIA, INSTALACIONES TECNICAS Y UTILLAJE	15.010,00		15.010,00					15.010,00
23102	625	MAYORES.- ,MOBILIARIO	30.000,00		30.000,00	9.438,00	9.438,00	9.438,00		20.562,00
24103	13000	FOMENTO DEL EMPLEO.- RETRIBUCIONES BASICAS	87.000,00		87.000,00	89.083,18	89.083,18	89.083,18		-2.083,18
24103	13002	FOMENTO DEL EMPLEO.- OTRAS RETRIBUCIONES	2.400,00		2.400,00	2.110,08	2.110,08	2.110,08		289,92
24103	16000	FOMENTO DEL EMPLEO.- SEGURIDAD SOCIAL	10,00		10,00	24.661,22	24.661,22	22.315,21	2.346,01	-24.651,22
		Suma	40.155.720,00	8.610.643,45	48.766.363,45	40.354.169,90	35.959.596,90	32.850.305,39	3.109.291,51	12.806.766,55

(2022)

ESTADO DE LIQUIDACIÓN DEL PRESUPUESTO

I. LIQUIDACIÓN DEL PRESUPUESTO DE GASTOS

APLICACIÓN PRESUP.		DESCRIPCIÓN	CRÉDITOS PRESUPUESTARIOS			GASTOS COMPROMET.	OBLIGACIONES RECONOCIDAS NETAS	PAGOS	OBLIGACIONES PENDIENTES DE PAGO A 31 DE DICIEMBRE	REMANENTES DE CRÉDITO
			INICIALES	MODIFICACIONES	DEFINITIVAS					
24103	204	FOMENTO DE EMPLEO.- ARRENDAMIENTO MATERIAL DE TRANSPOR	10,00		10,00					10,00
24103	214	FOMENTO DE EMPLEO.- REP. Y MTO. ELEMENTOS DE TRANSPORTE	1.000,00		1.000,00	1.466,77	1.466,77	1.466,77		-466,77
24103	216	FOMENTO DEL EMPLEO.- EQUIPOS PARA PROCESOS DE INFORMACION	2.130,00		2.130,00	1.046,25	1.046,25	776,91	269,34	1.083,75
24103	22000	FOMENTO DE EMPLEO.- ORDINARIO NO INVENTARIABLE	156,00		156,00	21,79	21,79	21,79		134,21
24103	22103	FOMENTO DEL EMPLEO.- COMBUSTIBLES Y CARBURANTES	5.000,00		5.000,00	7.130,00	3.554,97	3.554,97		1.445,03
24103	22104	FOMENTO DEL EMPLEO.- VESTUARIO								
24103	22199	FOMENTO DEL EMPLEO.- OTROS SUMINISTROS				441,35	441,35	441,35		-441,35
24103	22200	FOMENTO DEL EMPLEO.- SERVICIO DE TELECOMUNICACIONES	1.340,00		1.340,00	1.854,53	1.798,87	1.206,08	592,79	-458,87
24103	22203	FOMENTO DEL EMPLEO.- COMUNICACIONES INFORMATICAS	480,00		480,00	477,41	457,47	377,91	79,56	22,53
24103	224	FOMENTO DE EMPLEO.- PRIMAS DE SEGUROS	1.016,00		1.016,00	598,46	598,46	598,46		417,54
24103	22699	FOMENTO DEL EMPLEO.- OTROS GASTOS DIVESOS	48.000,00		48.000,00	17.402,99	17.402,99	16.792,46	610,53	30.597,01
24103	22700	FOMENTO DE EMPLEO.- LIMPIEZA Y ASEO	8.485,00		8.485,00	7.774,69	7.774,69	7.774,69		710,31
24103	22799	FOMENTO DEL EMPLEO.- OTROS TRAB. REAL POR OTRAS EMPRESAS Y P								
24103	622	EDIFICIOS Y OTRAS CONSTRUCCIONES	10,00		10,00					10,00
24103	623	FOMENTO DEL EMPLEO.- MAQUINARIA, INSTALACIONES Y UTILLAJE	10,00		10,00					10,00
24105	131	PLAN EMPLEO FCEL.- LABORAL TEMPORAL	257.000,00	-257.000,00						
24105	16000	PLAN EMPLEO FCEL.- SEGURIDAD SOCIAL	85.000,00	-85.000,00						
24105	204	PLAN EMPLEO FCEL.- ARRTOS MATERIAL DE TRANSPORTE	200,00		200,00					200,00
24105	22103	PLAN EMPLEO FCEL.- COMBUSTIBLES Y CARBURANTES	200,00		200,00					200,00
24105	22104	PLAN EMPLEO FCEL.- VESTUARIO	200,00		200,00					200,00
24105	22199	PLAN EMPLEO FCEL.- OTROS SUMINISTROS	200,00		200,00					200,00
24105	22699	PLAN EMPLEO FCEL.- OTROS GASTOS DIVERSOS	200,00		200,00					200,00
24106	131	PLAN EMPLEO RENTA GARANTIZADA. LABORAL TEMPORAL EXCYL	150.000,00		150.000,00					150.000,00
24106	16000	EXCYL 2020.- SEGURIDAD SOCIAL	50.000,00		50.000,00					50.000,00
		Suma	40.766.347,00	8.268.643,45	49.034.990,45	40.392.384,14	35.994.160,51	32.883.316,78	3.110.843,73	13.040.829,94

(2022)

ESTADO DE LIQUIDACIÓN DEL PRESUPUESTO

I. LIQUIDACIÓN DEL PRESUPUESTO DE GASTOS

APLICACIÓN PRESUP.			DESCRIPCIÓN	CRÉDITOS PRESUPUESTARIOS			GASTOS COMPROMET.	OBLIGACIONES RECONOCIDAS NETAS	PAGOS	OBLIGACIONES PENDIENTES DE PAGO A 31 DE DICIEMBRE	REMANENTES DE CRÉDITO
				INICIALES	MODIFICACIONES	DEFINITIVAS					
24107	131		PLAN DE EMPLEO ECYL JOVEL.- LABORAL TEMPORAL	19.000,00		19.000,00	19.540,59	19.540,59	18.484,64	1.055,95	-540,59
24107	16000		PLAN DE EMPLEO ECYL.- JOVEL.- SEGURIDAD SOCIAL	6.000,00		6.000,00	5.439,56	5.439,56	5.097,84	341,72	560,44
24112	131		BENEFICIARIOS S.N. GARANTIA JUVENIL.- LABORAL TEMPORAL	10,00		10,00					10,00
24112	16000		BENEFICIARIOS S.N. GARANTIA JUVENIL.- SEGURIDAD SOCIAL	10,00		10,00					10,00
24113	22799		Otros trabajos realizados por otras empresas y profesionales								
24115	131		PLAN EMPLEO RENTA GARANTIZADA MAYORES 55.- P LABOR. TEMPORAL	10,00		10,00					10,00
24115	16000		PLAN EMPLEO RENTA GARANTIZADA MAYORES 55.- SEGURIDAD SOCIAL	10,00		10,00					10,00
24116	131		PLAN EMPLEO MAYORES 55 AÑOS.- PERSONAL LABORAL TEMPORAL	45.000,00		45.000,00	43.660,69	43.660,69	43.194,46	466,23	1.339,31
24116	16000		PLAN EMPLEO MAYORES 55 AÑOS.- SEGURIDAD SOCIAL	15.000,00		15.000,00	13.308,85	13.308,85	12.083,50	1.225,35	1.691,15
24118	22200		PROGRAMA MIXTO FORM Y EMPLEO MATINOT II.- SERV TELECOMUNICAC								
24118	22203		PROGRAMA MIXTO FORM Y EMPLEO MATINOT II.- COM. INFORMATICAS								
24118	22700		PROGRAMA MIXTO FORM Y EMPLEO MATINOT II.- LIMPIEZA								
24119	22200		PROGRAMA MIXTO FORM Y EMPLEO TORALÍN II.- SERV TELECOMUNIC								
24120	131		JOVECYL MENORES 34.- P. LABOR. TEMPORAL	10,00		10,00					10,00
24120	16000		JOVECYL MENORES 35.- SEGURIDAD SOCIAL	10,00		10,00					10,00
24121	131		PLAN EMPLEO RENTA GARANTIZADA EXCYL 35.- P. LABOR. TEMPORAL	10,00		10,00					10,00
24121	16000		PLAN EMPLEO RENTA GARANTIZADA EXCYL 35.- SEGURIDAD SOCIAL	10,00		10,00					10,00
24122	131		PROGRAMA MIXTO FORMACION Y EMPLEO NIC BRUJAS.- LABORAL TEMPO	10,00		10,00					10,00
24122	16000		PROGRAMA MIXTO FORM Y EMPLEO NIC BRUJAS.- SEGURIDAD SOCIAL								
24122	22000		PROGRAMA MIXTO FORM Y EMPLEO NIC BRUJAS.- ORDINARIO NO INVE								
24122	22103		PROGRAMA MIXTO FORM Y EMPLEO NIC BRUJAS.- COMBUSTIBLES Y CAR								
24122	22104		PROGRAMA MIXTO FORM Y EMPLEO NIC BRUJAS.- VESTUARIOS								
24122	22199		PROGRAMA MIXTO FORM Y EMPLEO NIC BRUJAS.- OTROS SUMINISTROS								
			Suma	40.851.437,00	8.268.643,45	49.120.080,45	40.474.333,83	36.076.110,20	32.962.177,22	3.113.932,98	13.043.970,25

(2022)

ESTADO DE LIQUIDACIÓN DEL PRESUPUESTO

I. LIQUIDACIÓN DEL PRESUPUESTO DE GASTOS

APLICACIÓN PRESUP.		DESCRIPCIÓN	CRÉDITOS PRESUPUESTARIOS			GASTOS COMPROMET.	OBLIGACIONES RECONOCIDAS NETAS	PAGOS	OBLIGACIONES PENDIENTES DE PAGO A 31 DE DICIEMBRE	REMANENTES DE CRÉDITO
			INICIALES	MODIFICACIONES	DEFINITIVAS					
24122	22699	PROGRAMA MIXTO FORM Y EMPLEO NIC BRUJAS.- OTROS GASTOS DIVER								
24123	131	PROGRAMA MIXTO FORM Y EMPLEO MATINOT III.- LABORAL TEMPORAL	10,00		10,00					10,00
24123	16000	PROGRAMA MIXTO FORM Y EMPLEO MATINOT III.- SEGURIDAD SOCIAL								
24123	216	PROG MIXTO FORM Y EMPLEO MATINOT III.- REP. MTO EQU INFORM								
24123	22104	PROGRAMA MIXTO FORM Y EMPLEO MATINOT III.- VESTUARIO								
24123	22199	PROGRAMA MIXTO FORM Y EMPLEO MATINOT III.- OTROS SUMINISTROS								
24123	22699	PROGRAMA MIXTO FORM Y EMPLEO MATINOT III.- GASTOS DIVERSOS								
24123	22700	PROG MIXTO FORM Y EMPLEO MATINOT III.- LIMPIEZA Y ASEO								
24124	202	Arrendamientos de edificios y otras construcciones	50.000,00	-50.000,00						
24124	22199	PROYECTO PONFERRADA ACTIVA.- OTROS SUMINISTROS	82.444,00	-82.444,00						
24124	22699	PROYECTO PONFERRADA ACTIVA.- OTROS GASTOS DIVERSOS								
24124	22799	PROYECTO PONFERRADA ACTIVA.- OTROS TRABAJOS REALIZADOS POR O	104.170,00	-104.170,00						
24124	489	PROYECTO PONFERRADA ACTIVA.- OTRAS TRANSFERENCIAS	61.655,00	-61.655,00						
24125	131	PROGRAMA MIXTO TEMPLARIO I.- LABORAL TEMPORAL								
24125	16000	PROGRAMA MIXTO TEMPLARIO I.- SEGURIDAD SOCIAL								
24125	22103	PROGRAMA MIXTO TEMPLARIO I.- COMBUSTIBLES Y CARBURANTES								
24125	22199	PROGRAMA MIXTO TEMPLARIO I.- OTROS SUMINISTROS								
24125	22699	PROGRAMA MIXTO TEMPLARIO I.- OTROS GASTOS DIVERSOS								
24125	609	PROGRAMA MIXTO FOR Y EMPLEO TEMPLARIO I.-OT INV NUEVAS INFRA								
24126	131	FOMENTO DE EMPLEO.- COVEL.- LABORAL TEMPORAL	10,00		10,00	102,72	102,72	102,72		-92,72
24126	16000	FOMENTO DE EMPLEO.- COVEL...- SEGURIDAD SOCIAL	10,00		10,00					10,00
24127	131	PROGRAMA MIXTO FORM Y EMPLEO MATINOT IV.- LABORAL TEMPORAL								
24127	16000	PROGRAMA MIXTO FORM Y EMPLEO MATINOT IV.- SEGURIDAD SOCIAL								
		Suma	41.149.736,00	7.970.374,45	49.120.110,45	40.474.436,55	36.076.212,92	32.962.279,94	3.113.932,98	13.043.897,53

(2022)

ESTADO DE LIQUIDACIÓN DEL PRESUPUESTO

I. LIQUIDACIÓN DEL PRESUPUESTO DE GASTOS

APLICACIÓN PRESUP.		DESCRIPCIÓN	CRÉDITOS PRESUPUESTARIOS			GASTOS COMPROMET.	OBLIGACIONES RECONOCIDAS NETAS	PAGOS	OBLIGACIONES PENDIENTES DE PAGO A 31 DE DICIEMBRE	REMANENTES DE CRÉDITO
			INICIALES	MODIFICACIONES	DEFINITIVAS					
24127	213	PROGRAMA MIXTO Y EMPLEO MATINOT IV.- MAQUINARIA INSTALACION								
24127	22103	PROGRAMA MIXTO FORM Y EMPLEO MATINOT IV.- COMBUSTIBLES Y CAR								
24127	22104	PROGRAMA MIXTO FORM Y EMPLEO MATINOT IV.- VESTUARIO								
24127	22199	PROGRAMA MIXTO FORM Y EMPLEO MATINOT IV.- OTROS SUMINISTROS								
24127	22699	PROGRAMA MIXTO FORM Y EMPLEO MATINOT IV.- OTROS GASTOS DIVER								
24127	609	PROGRAMA MIXTO FOR Y EMPLEO MATINOT IV.- OT INV NUEVAS INFR								
24128	131	CONTRATACION PERS. CON DISCAPACIDAD.- Laboral temporal	10,00	4.462,00	4.472,00	4.587,13	4.587,13	3.742,37	844,76	-115,13
24128	16000	CONTRATACION PERS. CON DISCAPACIDAD.- Seguridad Social		1.338,00	1.338,00	1.412,35	1.412,35	673,19	739,16	-74,35
24129	131	PROGRAMA MIXTO FORMACION Y EMPLEO "SIL".- LABORAL TEMPORAL	188.000,00		188.000,00	189.428,40	189.428,40	189.428,40		-1.428,40
24129	16000	PROGRAMA MIXTO FORMACION Y EMPLEO "SIL".- SEGURIDAD SOCIAL	32.000,00		32.000,00	30.150,32	30.150,32	30.150,32		1.849,68
24129	22000	PROGRAMA MIXTO FORMACION Y EMPLEO SIL.- MATERIAL OFICINA	2.300,00		2.300,00	6.107,15	6.107,15	6.107,15		-3.807,15
24129	22103	PROGRAMA MIXTO FORMACION Y EMPLEO.- COMBUSTIBLES	2.300,00		2.300,00					2.300,00
24129	22104	PROGRAMA MIXTO FORMACION Y EMPLEO SIL.- VESTUARIO	2.000,00		2.000,00	6.759,89	6.759,89	6.759,89		-4.759,89
24129	22199	PROGRAMA MIXTO FORMACION Y EMPLEO SIL.- OTROS SUMINISTROS	3.250,00		3.250,00	3.914,15	3.914,15	3.914,15		-664,15
24129	22699	PROGRAMA MIXTO FORMACION Y EMPLEO SIL.- OTROS GASTOS DIVERSO	11.126,00		11.126,00	226,27	226,27	226,27		10.899,73
24129	22799	PROGRAMA MIXTO FORMACION Y EMPLEO SIL.- TRABAJOS OTRAS EMPRE				1.210,00	1.210,00	1.210,00		-1.210,00
24129	609	PROGRAMA MIXITO FORMACION Y EMPLEO SIL.- OTR INV NUEVAS INFR	10,00		10,00					10,00
24129	625	PROGRAMA MIXTO FORMACION Y EMPLEO SIL.- MOBILIARIO	28.000,00		28.000,00	26.466,65	26.466,65	26.466,65		1.533,35
24130	131	PLAN DE EMPLEO ELPEX.- PERSONAL LABORAL TEMPORAL		64.725,00	64.725,00	27.460,38	27.460,38	27.460,38		37.264,62
24130	16000	PLANDE EMPLEO ELPEX.- SEGURIDAD SOCIAL		22.005,97	22.005,97	9.700,93	9.700,93	7.844,58	1.856,35	12.305,04
24131	131	PLAN DE EMPLEO QUINTEL (ACT TURISMO).- LABORAL TEMPORAL				633,57	633,57		633,57	-633,57
24131	16000	PLAN DE EMPLEO QUINTEL (ACT TURISMO).- SEGURIDAD SOCIAL				1.106,55	1.106,55		1.106,55	-1.106,55
311	213	PROTECCION DE SALUBRIDAD PUBLICA.- MAQUINARIA INSTALAC. TEC	1.000,00		1.000,00	997,25	997,25	432,36	564,89	2,75
		Suma	41.419.732,00	8.062.905,42	49.482.637,42	40.784.597,54	36.386.373,91	33.266.695,65	3.119.678,26	13.096.263,51

(2022)

ESTADO DE LIQUIDACIÓN DEL PRESUPUESTO

I. LIQUIDACIÓN DEL PRESUPUESTO DE GASTOS

APLICACIÓN PRESUP.		DESCRIPCIÓN	CRÉDITOS PRESUPUESTARIOS			GASTOS COMPROMET.	OBLIGACIONES RECONOCIDAS NETAS	PAGOS	OBLIGACIONES PENDIENTES DE PAGO A 31 DE DICIEMBRE	REMANENTES DE CRÉDITO
			INICIALES	MODIFICACIONES	DEFINITIVAS					
311	22100	PROTECCION DE LA SALUBRIDAD PUBLICA.- ENERGIA ELECTRICA								
311	22103	PROTECCION DE LA SALUBRIDAD PUBL -COMBUSTIBLES Y CARBURANTES	1.700,00		1.700,00	1.700,04	1.568,82	1.457,94	110,88	131,18
311	22199	PROTECCION DE LA SALUBRIDAD PUBLICA.- OTROS SUMINISTROS	8.000,00		8.000,00	3.880,62	2.751,39	2.751,39		5.248,61
311	22203	PROTECCION DE LA SALUBRIDAD PUBLICA.- COMUN. INFORMATICAS								
311	224	PROTECCION DE LA SALUBRIDAD PUBLICA.- PRIMAS DE SEGURO	266,00		266,00	235,09	235,09	235,09		30,91
311	22699	PROTECCION DE LA SALUBRIDAD PUBLICA.- OTROS GASTOS DIVERSOS	6.000,00		6.000,00	5.623,85	5.623,85	3.687,85	1.936,00	376,15
311	22700	Limpieza y aseo				546,96	546,96	546,96		-546,96
311	22799	PROTECCION DE SALUBRIDA.- OTROS TRABAJOS REALIZADOS POR OTRA	43.525,00		43.525,00	38.682,45	17.429,60	17.429,60		26.095,40
311	489	PROTECCION SALUBRIDAD PUBLICA.- OTRAS TRANSFERENCIAS	1.500,00		1.500,00	1.500,00	1.500,00	1.500,00		
311	622	PROTECCION SALUBRIDAD PUB.- EDIFICIOS Y OTRAS CONSTRUCCIONES	10,00	35.625,57	35.635,57	17.459,09	17.459,09		17.459,09	18.176,48
320	13000	ADMN.GRAL. DE EDUCACION.- RETRIBUCIONES BÁSICAS.	100,00		100,00					100,00
320	13002	ADMINISTRACION GENERAL DE EDUCACION.- OTRAS RETRIBUCIONES	100,00		100,00					100,00
320	131	ADMN. GRAL. DE EDUCACION.- PERSONAL LABORAL TEMPORAL.	10,00		10,00					10,00
320	16000	ADMN. GRAL. DE EDUCACION.- SEGURIDAD SOCIAL.	10,00		10,00					10,00
320	202	ADMN. GRAL. DE EDUCACION.- ARRTO DE EDIFICIOS Y O. CONST.	10,00		10,00					10,00
320	212	ADMN. GRAL. DE EDUCACION.- REP, MTO Y CONSERV. EDIFICIOS.	10,00		10,00	13.586,98	13.586,98	13.586,98		-13.576,98
320	213	ADMN. GRAL. DE EDUCACION.- REP Y MTO. MAQ, INST Y UTILLAJE	45.685,00	2.000,00	47.685,00	34.110,12	34.109,88	32.117,28	1.992,60	13.575,12
320	22100	ADMN. GRAL. DE EDUCACION.- ENERGÍA ELÉCTRICA.	322.740,00	139.062,30	461.802,30	324.739,14	260.573,05	233.973,97	26.599,08	201.229,25
320	22102	ADMN. GRAL. DE EDUCACION.- GAS.	28.490,00	30.455,74	58.945,74	25.895,38	25.895,38	17.838,45	8.056,93	33.050,36
320	22103	ADMN. GRAL. DE EDUCACION.- COMBUSTIBLES Y CARBURANTES.	155.630,00	122.320,32	277.950,32	154.313,55	144.451,17	115.598,55	28.852,62	133.499,15
320	22107	ADMN GRAL DE EDUCACION.- CENTRAL DE CALOR								
320	22199	ADMN. GRAL. DE EDUCACION.- OTROS SUMINISTROS.	12.500,00		12.500,00	22.951,30	22.951,30	15.416,64	7.534,66	-10.451,30
320	22200	ADMN. GRAL. DE EDUCACION.- SERVICIOS DE TELECOMUNICACIONES.	10,00		10,00					10,00
		Suma	42.048.528,00	8.392.369,35	50.440.897,35	41.432.121,62	36.937.355,98	33.725.135,86	3.212.220,12	13.503.541,37

(2022)

ESTADO DE LIQUIDACIÓN DEL PRESUPUESTO

I. LIQUIDACIÓN DEL PRESUPUESTO DE GASTOS

APLICACIÓN PRESUP.		DESCRIPCIÓN	CRÉDITOS PRESUPUESTARIOS			GASTOS COMPROMET.	OBLIGACIONES RECONOCIDAS NETAS	PAGOS	OBLIGACIONES PENDIENTES DE PAGO A 31 DE DICIEMBRE	REMANENTES DE CRÉDITO
			INICIALES	MODIFICACIONES	DEFINITIVAS					
320	22699	ADMN. GRAL. DE EDUCACION.- OTROS GASTOS DIVERSOS	2.500,00		2.500,00	2.299,51	2.299,51	2.299,51		200,49
320	22700	ADMN GRAL DE EDUCACION.-LIMPIEZA Y ASEO.	1.146.955,00		1.146.955,00	1.146.952,00	1.146.951,12	1.051.371,86	95.579,26	3,88
320	22799	ADMN GRAL EDUCACION.-OTROS TRABAJOS OTRAS EMPRESAS				9.927,32	9.927,32	9.927,32		-9.927,32
320	23020	ADMN. GRAL. DE EDUCACION.- DIETAS PERSONAL NO DIRECTIVO.	10,00		10,00					10,00
320	23120	ADMN. GRAL. DE EDUCACION.-LOCOMOCION PERSONAL NO DIRECTIVO	60,00		60,00					60,00
320	233	ADMN. GRAL. DE EDUCACION.- OTRAS INDEMNIZACIONES.	1.000,00		1.000,00					1.000,00
320	622	ADMN. GRAL. DE EDUCACION.- EDIFICIOS Y OTRAS CONSTRUC.	119.127,00	987.262,35	1.106.389,35	676.836,30	464.493,79	461.831,79	2.662,00	641.895,56
320	623	ADMN. GRAL. DE EDUCACIÓN.- MAQUINARIA, INST Y UTILLAJE	10,00		10,00					10,00
320	625	ADMN. GRAL. EDUCACION.- MOBILIARIO	53.122,00		53.122,00					53.122,00
330	12003	ADMN. GRAL. DE CULTURA.- SUELDOS DEL GRUPO C1.	15.000,00		15.000,00	15.289,26	15.289,26	15.289,26		-289,26
330	12006	ADMN. GRAL. DE CULTURA.- TRIENIOS.	3.000,00		3.000,00	2.366,00	2.366,00	2.366,00		634,00
330	12100	ADMN. GRAL. DE CULTURA.- COMPLEMENTO DE DESTINO.	5.500,00		5.500,00	5.273,53	5.273,53	5.273,53		226,47
330	12101	ADMN. GRAL. DE CULTURA.- COMPLEMENTO ESPECÍFICO.	18.000,00		18.000,00	18.309,08	18.309,08	18.309,08		-309,08
330	131	ADMN. GRAL. DE CULTURA.- PERSONAL EVENTUAL.	10,00		10,00					10,00
330	150	ADMINISTRACION GENERAL DE CULTURA.- PRODUCTIVIDAD	1.750,00		1.750,00	725,00	725,00	725,00		1.025,00
330	151	ADMN. GRAL. DE CULTURA.- GRATIFICACIONES.	1.000,00		1.000,00					1.000,00
330	16000	ADMN. GRAL. DE CULTURA.- SEGURIDAD SOCIAL.	18.000,00		18.000,00	10.340,09	10.340,09	9.437,64	902,45	7.659,91
330	202	ADMN. GRAL. DE CULTURA.- ARRENDAMIENTOS EDIFICIOS.	10,00		10,00					10,00
330	212	ADMN. GRAL. DE CULTURA.- REP. Y MTO. EDIFICIOS.	10,00		10,00	19.430,18	19.430,18	19.430,18		-19.420,18
330	213	ADMN. GRAL. DE CULTURA.- REP.Y MTO. MAQU, INST Y UTILLAJE.	100,00		100,00					100,00
330	22000	ADMN. GRAL. DE CULTURA.- ORDINARIO NO INVENTARIABLE.	100,00		100,00					100,00
330	22100	ADMN. GRAL. DE CULTURA.-ENERGÍA ELÉCTRICA.	14.310,00	3.146,66	17.456,66	16.746,14	9.753,96	9.051,79	702,17	7.702,70
330	22200	ADMN. GRAL. DE CULTURA.-SERVICIOS DE TELECOMUNICACIONES.	675,00		675,00	779,37	751,34	627,22	124,12	-76,34
		Suma	43.446.277,00	9.382.778,36	52.829.055,36	43.355.095,89	38.640.966,65	35.328.776,53	3.312.190,12	14.188.088,71

(2022)

ESTADO DE LIQUIDACIÓN DEL PRESUPUESTO

I. LIQUIDACIÓN DEL PRESUPUESTO DE GASTOS

APLICACIÓN PRESUP.		DESCRIPCIÓN	CRÉDITOS PRESUPUESTARIOS			GASTOS COMPROMET.	OBLIGACIONES RECONOCIDAS NETAS	PAGOS	OBLIGACIONES PENDIENTES DE PAGO A 31 DE DICIEMBRE	REMANENTES DE CRÉDITO
			INICIALES	MODIFICACIONES	DEFINITIVAS					
330	22502	ADMON. GRAL. DE CULTURA.-TRIBUTOS DE LAS ENTIDADES LOCALES.	10,00		10,00					10,00
330	22602	ADMON. GRAL. DE CULTURA.-PUBLICIDAD Y PROPAGANDA.	35.060,00	-10.000,00	25.060,00	22.525,36	17.257,02	17.257,02		7.802,98
330	22609	ADMON GRAL CULTURA.- ACTIVIDADES CULTURALES Y DEPORTIVAS	5.990,00		5.990,00					5.990,00
330	22699	ADMON. GRAL. DE CULTURA.-OTROS GASTOS DIVERSOS	4.840,00	15.050,59	19.890,59	6.819,82	6.819,82	6.154,81	665,01	13.070,77
330	22700	ADMON. GRAL. DE CULTURA.-LIMPIEZA Y ASEO.	4.245,00		4.245,00	3.887,40	3.887,40	3.887,40		357,60
330	23020	ADMON. GRAL. DE CULTURA.-DIETAS DEL PERSONAL NO DIRECTIVO.	200,00		200,00					200,00
330	23120	ADMON. GRAL. DE CULTURA.-LOCOMOCION PERSONAL NO DIRECTIVO.	500,00		500,00					500,00
330	233	ADMON. GRAL. DE CULTURA.- OTRAS INDEMNIZACIONES.	100,00		100,00	119,34	119,34	119,34		-19,34
330	481	ADMON. GRAL. DE CULTURA.- PREMIOS.	9.500,00		9.500,00	2.500,00	2.500,00	2.500,00		7.000,00
330	482	ADMON. GRAL. DE CULTURA.- SUBVENCIONES CULTURALES.	172.500,00	-15.050,59	157.449,41	154.449,41	148.449,41	148.449,41		9.000,00
330	489	ADMON. GRAL. DE CULTURA.- OTRAS TRANSFERENCIAS.	10,00		10,00					10,00
330	600	ADMON. GRAL. DE CULTURA.- INVERSIONES EN TERRENOS.	10,00		10,00					10,00
330	622	ADMON. GRAL. DE CULTURA.- EDIFICIOS Y OTRAS CONSTRUCCIONES.	10,00		10,00					10,00
330	623	ADMON. GRAL. CULTURA.- MAQUINARIA INSTALACIONES Y UTILLAJE	10,00		10,00					10,00
330	625	ADMON. GRAL. DE CULTURA.- MOBILIARIO.	10,00		10,00					10,00
3321	12000	BIBLIOTECAS PUBLICAS.- SUELDOS DEL GRUPO A1.	21.000,00		21.000,00	22.320,20	22.320,20	22.320,20		-1.320,20
3321	12003	BIBLIOTECAS PUBLICAS.- SUELDOS DEL GRUPO C1.	54.000,00		54.000,00	59.222,33	59.222,33	59.222,33		-5.222,33
3321	12004	BIBLIOTECAS PUBLICAS.- SUELDOS DEL GRUPO C2.	47.000,00		47.000,00	31.491,24	31.491,24	31.491,24		15.508,76
3321	12005	BIBLIOTECAS PUBLICAS.- SUELDOS DEL GRUPO E.	22.000,00		22.000,00	32.683,46	32.683,46	32.683,46		-10.683,46
3321	12006	BIBLIOTECAS PUBLICAS.- TRIENIOS.	26.000,00		26.000,00	22.339,67	22.339,67	22.339,67		3.660,33
3321	12100	BIBLIOTECAS PUBLICAS.- COMPLEMENTO DE DESTINO.	52.000,00		52.000,00	47.228,87	47.228,87	47.228,87		4.771,13
3321	12101	BIBLIOTECAS PUBLICAS.- COMPLEMENTO ESPECÍFICO.	106.000,00		106.000,00	101.561,30	101.561,30	101.561,30		4.438,70
3321	13000	BIBLIOTECAS PUBLICAS.- RETRIBUCIONES BÁSICAS.	55.000,00		55.000,00	58.013,84	58.013,84	58.013,84		-3.013,84
		Suma	44.062.272,00	9.372.778,36	53.435.050,36	43.920.258,13	39.194.860,55	35.882.005,42	3.312.855,13	14.240.189,81

(2022)

ESTADO DE LIQUIDACIÓN DEL PRESUPUESTO

I. LIQUIDACIÓN DEL PRESUPUESTO DE GASTOS

APLICACIÓN PRESUP.			DESCRIPCIÓN	CRÉDITOS PRESUPUESTARIOS			GASTOS COMPROMET.	OBLIGACIONES RECONOCIDAS NETAS	PAGOS	OBLIGACIONES PENDIENTES DE PAGO A 31 DE DICIEMBRE	REMANENTES DE CRÉDITO
				INICIALES	MODIFICACIONES	DEFINITIVAS					
3321	13002		BIBLIOTECAS PUBLICAS.- OTRAS RETRIBUCIONES	1.650,00		1.650,00	1.300,00	1.300,00	1.300,00		350,00
3321	131		BIBLIOTECAS PUBLICAS.- LABORAL TEMPORAL.	10,00		10,00	173,94	173,94	173,94		-163,94
3321	150		BIBLIOTECAS PUBLICAS.- PRODUCTIVIDAD	8.300,00		8.300,00	6.525,00	6.525,00	6.525,00		1.775,00
3321	151		BIBLIOTECAS PUBLICAS.- GRATIFICACIONES.	1.000,00		1.000,00	120,50	120,50	120,50		879,50
3321	16000		BIBLIOTECAS PUBLICAS.- SEGURIDAD SOCIAL.	93.000,00		93.000,00	94.920,05	94.920,05	86.624,89	8.295,16	-1.920,05
3321	205		BIBLIOTECAS PUBLICAS.- ARRITOS. DE MOBILIARIO Y ENSERES.	10,00		10,00					10,00
3321	213		BIBLIOTECAS PUBLICAS.- REP. Y MTO. MAQU, INST. Y UTILLAJE.	6.503,00		6.503,00	2.652,21	2.652,20	2.471,16	181,04	3.850,80
3321	215		BIBLIOTECAS PUBLICAS.- REP, MTO Y CONSERV DE MOBILIARIO	10,00		10,00					10,00
3321	216		BIBLIOTECAS PUBLICAS.- MTO. EQUIPOS PROC. INFORMACION.	120,00		120,00	135,23	135,23	103,79	31,44	-15,23
3321	22000		BIBLIOTECAS PUBLICAS.-ORDINARIO NO INVENTARIABLE.	3.656,00		3.656,00	3.491,83	3.491,83	3.491,83		164,17
3321	22001		BIBLIOTECAS PUBLICAS.- PRENSA, REV, LIBROS Y OTRAS PUBL.	18.000,00		18.000,00	19.438,47	19.438,47	19.251,56	186,91	-1.438,47
3321	22100		BIBLIOTECAS PUBLICAS.-ENERGÍA ELÉCTRICA.	26.340,00	9.848,79	36.188,79	33.964,87	28.699,36	27.236,15	1.463,21	7.489,43
3321	22103		BIBLIOTECAS PUBLICAS.-COMBUSTIBLES Y CARBURANTES.	14.830,00	12.785,92	27.615,92	18.663,00	18.565,61	10.077,00	8.488,61	9.050,31
3321	22107		BIBLIOTECAS PUBLICAS.- CENTRAL DE CALOR								
3321	22199		BIBLIOTECAS PUBLICAS.- OTROS SUMINISTROS.	3.000,00		3.000,00	5.738,08	5.738,08	5.703,04	35,04	-2.738,08
3321	22200		BIBLIOTECAS PUBLICAS.- TELECOMUNICACIONES	7.860,00		7.860,00	8.744,23	8.416,66	7.098,59	1.318,07	-556,66
3321	22299		BIBLIOTECAS PÚBLICAS.- OTROS GASTOS EN COMUNICACIONES	244,00		244,00	409,83	409,83	195,55	214,28	-165,83
3321	223		BIBLIOTECAS PÚBLICAS.- TRANSPORTES	500,00		500,00					500,00
3321	22699		BIBLIOTECAS PUBLICAS.-OTROS GASTOS DIVERSOS	43.280,00	-10.000,00	33.280,00	25.477,90	25.477,90	25.477,90		7.802,10
3321	22700		BIBLIOTECAS PUBLICAS.-LIMPIEZA Y ASEO.	38.170,00		38.170,00	34.986,27	34.986,27	34.986,27		3.183,73
3321	23020		BIBLIOTECAS PUBLICAS.-DEL PERSONAL NO DIRECTIVO.	200,00		200,00					200,00
3321	23120		BIBLIOTECAS PUBLICAS.-LOCOMOCION PERSONAL NO DIRECTIVO.	1.565,00		1.565,00	1.331,65	1.331,65	1.210,05	121,60	233,35
3321	233		OTRAS INDEMNIZACIONES.				299,88	299,88	299,88		-299,88
			Suma	44.330.520,00	9.385.413,07	53.715.933,07	44.178.631,07	39.447.543,01	36.114.352,52	3.333.190,49	14.268.390,06

(2022)

ESTADO DE LIQUIDACIÓN DEL PRESUPUESTO

I. LIQUIDACIÓN DEL PRESUPUESTO DE GASTOS

APLICACIÓN PRESUP.			DESCRIPCIÓN	CRÉDITOS PRESUPUESTARIOS			GASTOS COMPROMET.	OBLIGACIONES RECONOCIDAS NETAS	PAGOS	OBLIGACIONES PENDIENTES DE PAGO A 31 DE DICIEMBRE	REMANENTES DE CRÉDITO
				INICIALES	MODIFICACIONES	DEFINITIVAS					
3321	622		BIBLIOTECAS PUBLICAS.- EDIFICIOS Y OTRAS CONSTRUCCIONES	75.000,00	45.000,00	120.000,00	91.839,00	91.839,00		91.839,00	28.161,00
3321	623		BIBLIOTECAS PUBLICAS.-MAQUINARIA, INSTALACIONES Y UTILLAJE	10,00	7.127,00	7.137,00	5.929,00	5.929,00		5.929,00	1.208,00
3321	625		BIBLIOTECAS PUBLICAS.- MOBILIARIO	10,00	2.300,25	2.310,25					2.310,25
3321	626		BIBLIOTECAS PUBLICAS.- EQUIPOS PARA PROCESOS DE INFORMACION	10,00	1.500,00	1.510,00					1.510,00
3331	12000		MUSEOS.- SUELDOS DEL GRUPO A1	21.000,00		21.000,00					21.000,00
3331	12003		MUSEOS.- SUELDOS DEL GRUPO C1	27.000,00		27.000,00	27.533,39	27.533,39	27.533,39		-533,39
3331	12004		MUSEOS.- SUELDOS DEL GRUPO C2	71.000,00		71.000,00	76.846,82	76.846,82	76.846,82		-5.846,82
3331	12005		MUSEOS.- SUELDOS DEL GRUPO E	11.000,00		11.000,00	10.907,66	10.907,66	10.907,66		92,34
3331	12006		MUSEOS.- TRIENIOS	12.000,00		12.000,00	13.382,61	13.382,61	13.382,61		-1.382,61
3331	12100		MUSEOS.- COMPLEMENTO DE DESTINO	42.000,00		42.000,00	42.211,81	42.211,81	42.211,81		-211,81
3331	12101		MUSEOS.- COMPLEMENTO ESPECIFICO	86.000,00		86.000,00	105.763,85	105.763,85	105.763,85		-19.763,85
3331	13000		MUSEOS.- RETRIBUCIONES BASICAS	106.500,00		106.500,00	105.050,81	105.050,81	105.050,81		1.449,19
3331	13002		MUSEOS Y ARTES PLASTICAS.- OTRAS RETRIBUCIONES	3.100,00		3.100,00	2.900,00	2.900,00	2.900,00		200,00
3331	131		MUSEOS.-LABORAL TEMPORAL	10,00		10,00	1.022,38	1.022,38	1.022,38		-1.012,38
3331	150		MUSEOS.- PRODUCTIVIDAD	8.300,00		8.300,00	6.284,99	6.284,99	6.284,99		2.015,01
3331	151		MUSEOS.- GRATIFICACIONES	1.000,00		1.000,00	286,36	286,36	286,36		713,64
3331	16000		MUSEOS.- SEGURIDAD SOCIAL	81.000,00		81.000,00	90.720,01	90.720,01	81.641,89	9.078,12	-9.720,01
3331	212		MUSEOS.- REP Y MANT. EDIFICIOS Y OTRAS CONSTRUCCIONES								
3331	213		MUSEOS.- REP. Y MTO. MAQUINARIA	8.420,00		8.420,00	5.115,86	5.115,86	4.552,23	563,63	3.304,14
3331	216		MUSEOS.- EQUIPOS PROCESO DE INFORMACION	632,00		632,00					632,00
3331	22000		MUSEOS.- MAT ORDINARIO NO INVENTARIABLE	1.000,00		1.000,00	58,08	58,08		58,08	941,92
3331	22001		MUSEOS.- PRENSA, REVISTAS, LIBROS Y OTRAS PUBLICACIONES.	1.000,00		1.000,00	45,00	45,00	45,00		955,00
3331	22100		MUSEOS.- ENERGIA ELECTRICA	44.590,00	16.001,37	60.591,37	56.985,94	40.013,17	37.928,34	2.084,83	20.578,20
3331	22103		MUSEOS.- COMBUSTIBLES Y CARBURANTES	3.450,00	2.969,74	6.419,74	3.778,00	1.358,00	1.358,00		5.061,74
3331	22199		MUSEOS.- OTROS SUMINISTROS	4.000,00		4.000,00	4.806,90	4.806,90	4.684,94	121,96	-806,90
3331	22200		MUSEOS.- SERVICIOS DE TELECOMUNICACIONES	9.275,00		9.275,00	10.285,58	9.899,16	8.255,25	1.643,91	-624,16
3331	22203		MUSEOS.- INFORMATICAS	955,00		955,00	954,71	914,71	755,63	159,08	40,29
3331	22299		MUSEOS.- OTROS GASTOS EN COMUNICACIONES				968,00	968,00	968,00		-968,00
3331	224		MUSEOS.- PRIMAS DE SEGUROS	3.513,00		3.513,00	3.658,29	3.658,29	3.342,58	315,71	-145,29
3331	22602		MUSEOS.- PUBLICIDAD Y PROPAGANDA	9.000,00	-8.000,00	1.000,00	499,99	499,99	499,99		500,01
			Suma	44.961.295,00	9.452.311,43	54.413.606,43	44.846.466,11	40.095.558,86	36.650.575,05	3.444.983,81	14.318.047,57

(2022)

ESTADO DE LIQUIDACIÓN DEL PRESUPUESTO

I. LIQUIDACIÓN DEL PRESUPUESTO DE GASTOS

APLICACIÓN PRESUP.			DESCRIPCIÓN	CRÉDITOS PRESUPUESTARIOS			GASTOS COMPROMET.	OBLIGACIONES RECONOCIDAS NETAS	PAGOS	OBLIGACIONES PENDIENTES DE PAGO A 31 DE DICIEMBRE	REMANENTES DE CRÉDITO
				INICIALES	MODIFICACIONES	DEFINITIVAS					
3331	22699		MUSEOS.- OTROS GASTOS DIVERSOS	29.000,00		29.000,00	18.774,32	18.774,32	18.774,32		10.225,68
3331	22700		MUSEOS.- LIMPIEZA Y ASEO	54.755,00		54.755,00	50.190,14	50.190,14	50.190,14		4.564,86
3331	23020		MUSEOS.- DIETAS PERSONAL NO DIRECTIVO	100,00		100,00					100,00
3331	23120		MUSEOS.- LOCOMOCION PERSONAL NO DIRECTIVO	180,00		180,00					180,00
3331	233		MUSEOS.- OTRAS INDEMNIZACIONES.	100,00		100,00					100,00
3331	622		MUSEOS.- EDIFICIOS Y OTRAS CONSTRUCCIONES	10,00	33.500,00	33.510,00	12.550,30	12.550,30		12.550,30	20.959,70
3331	623		MUSEOS.- MAQUINARIA, INSTALACIONES TECNICAS Y UTILLAJE	10,00		10,00					10,00
3331	625		MUSEOS.- MOBILIARIO	10,00	2.600,00	2.610,00					2.610,00
3331	641		MUSEOS.- GASTOS EN APLICACIONES INFORMATICAS	23.500,00	31.500,00	55.000,00					55.000,00
3332	12003		TEATRO.- SUELDOS DEL GRUPO C1.	16.500,00		16.500,00	17.042,14	17.042,14	17.042,14		-542,14
3332	12004		TEATRO.- SUELDOS DEL GRUPO C2.	23.500,00		23.500,00	18.297,55	18.297,55	18.297,55		5.202,45
3332	12005		TEATRO.- SUELDOS DEL GRUPO E.	11.000,00		11.000,00	10.937,27	10.937,27	10.937,27		62,73
3332	12006		TEATRO.- TRIENIOS.	8.000,00		8.000,00	6.342,60	6.342,60	6.342,60		1.657,40
3332	12100		TEATRO.- COMPLEMENTO DE DESTINO.	20.000,00		20.000,00	17.651,27	17.651,27	17.651,27		2.348,73
3332	12101		TEATRO.- COMPLEMENTO ESPECÍFICO.	54.000,00		54.000,00	51.329,04	51.329,04	51.329,04		2.670,96
3332	13000		TEATRO.- RETRIBUCIONES BÁSICAS.	29.000,00		29.000,00	28.879,88	28.879,88	28.879,88		120,12
3332	13002		TEATRO.- OTRAS RETRIBUCIONES	950,00		950,00	725,00	725,00	725,00		225,00
3332	131		TEATRO.- LABORAL TEMPORAL.	10,00		10,00	169,46	169,46	169,46		-159,46
3332	150		TEATRO.- PRODUCTIVIDAD	6.400,00		6.400,00	6.020,00	6.020,00	6.020,00		380,00
3332	151		TEATRO.- GRATIFICACIONES.	1.000,00		1.000,00					1.000,00
3332	16000		TEATRO.- SEGURIDAD SOCIAL.	47.500,00		47.500,00	42.542,64	42.542,64	38.697,20	3.845,44	4.957,36
3332	205		TEATRO.- ARRTO DE MOBILIARIO Y ENSERES	11.000,00		11.000,00	12.400,00	12.400,00	12.400,00		-1.400,00
3332	213		TEATRO.- REP. Y MTO. MAQU, INST. Y UTILLAJE.	4.517,00		4.517,00	2.171,59	2.171,56	2.011,73	159,83	2.345,44
3332	216		TEATRO.- EQUIPOS PARA PROCESOS DE INFORMACIÓN.	4.061,00		4.061,00	161,63	161,63	121,23	40,40	3.899,37
3332	22000		TEATRO.- ORDINARIO NO INVENTARIABLE.	1.218,00		1.218,00					1.218,00
3332	22001		TEATRO.- PRENSA, REVISTAS, LIBROS Y OTRAS PUBLICACIONES	10,00		10,00					10,00
3332	22002		TEATRO.- MATERIAL INFORMATICO NO INVENTARIABLE	10,00		10,00					10,00
3332	22100		TEATRO.-ENERGÍA ELÉCTRICA.	29.290,00	5.193,66	34.483,66	33.310,89	21.769,67	20.170,87	1.598,80	12.713,99
3332	22103		TEATRO.-COMBUSTIBLES Y CARBURANTES.	14.830,00	12.785,92	27.615,92	16.259,00	8.781,50	6.577,50	2.204,00	18.834,42
			Suma	45.351.756,00	9.537.891,01	54.889.647,01	45.192.220,83	40.422.294,83	36.956.912,25	3.465.382,58	14.467.352,18

(2022)

ESTADO DE LIQUIDACIÓN DEL PRESUPUESTO

I. LIQUIDACIÓN DEL PRESUPUESTO DE GASTOS

APLICACIÓN PRESUP.			DESCRIPCIÓN	CRÉDITOS PRESUPUESTARIOS			GASTOS COMPROMET.	OBLIGACIONES RECONOCIDAS NETAS	PAGOS	OBLIGACIONES PENDIENTES DE PAGO A 31 DE DICIEMBRE	REMANENTES DE CRÉDITO
				INICIALES	MODIFICACIONES	DEFINITIVAS					
3332	22199		TEATRO.-OTROS SUMINISTROS.	8.000,00		8.000,00	7.493,15	7.493,15	7.460,92	32,23	506,85
3332	22200		TEATRO.-SERVICIOS DE TELECOMUNICACIONES.	3.320,00		3.320,00	3.773,35	3.635,10	3.042,96	592,14	-315,10
3332	22602		TEATRO.-PUBLICIDAD Y PROPAGANDA.	500,00		500,00					500,00
3332	22699		TEATRO.-OTROS GASTOS DIVERSOS	316.000,00		316.000,00	317.925,25	317.680,80	289.703,28	27.977,52	-1.680,80
3332	22700		TEATRO.-LIMPIEZA Y ASEO.	35.815,00		35.815,00	32.826,64	32.826,64	32.826,64		2.988,36
3332	22799		TEATRO.- OTROS TRABAJOS REALIZ OTR EMPRESAS Y PROF	120.000,00		120.000,00	105.167,54	99.117,22	89.961,55	9.155,67	20.882,78
3332	23020		TEATRO.-DIETAS PERSONAL NO DIRECTIVO.	500,00		500,00					500,00
3332	23120		TEATRO.-LOCOMOCION PERSONAL NO DIRECTIVO.	500,00		500,00					500,00
3332	623		TEATRO.- MAQUINARIA, INSTALACIONES TECNICAS Y UTILLAJE		124.326,29	124.326,29	108.900,00	108.900,00		108.900,00	15.426,29
3332	625		TEATRO.- MOBILIARIO	10,00		10,00					10,00
3333	12004		CENTROS CIVICOS.- SUELDOS DEL GRUPO C2	47.000,00		47.000,00	57.534,37	57.534,37	57.534,37		-10.534,37
3333	12005		CENTROS CIVICOS.-SUELDOS GRUPO E	11.000,00		11.000,00	11.042,83	11.042,83	11.042,83		-42,83
3333	12006		CENTROS CIVICOS.-TRIENIOS	9.000,00		9.000,00	6.956,14	6.956,14	6.956,14		2.043,86
3333	12100		CENTROS CIVICOS.-COMPLEMENTO DE DESTINO	23.000,00		23.000,00	22.388,25	22.388,25	22.388,25		611,75
3333	12101		CENTROS CIVICOS.- COMPLEMENTO ESPECIFICO	43.500,00		43.500,00	44.604,95	44.604,95	44.604,95		-1.104,95
3333	13000		CENTROS CIVICOS.- RETRIBUCIONES BASICAS	53.500,00		53.500,00	52.539,55	52.539,55	52.539,55		960,45
3333	13002		CENTROS CIVICOS.- OTRAS RETRIBUCIONES	1.650,00		1.650,00	1.450,00	1.450,00	1.450,00		200,00
3333	131		CENTROS CIVICOS.- LABORAL TEMPORAL	10,00		10,00	1.160,68	1.160,68	1.160,68		-1.150,68
3333	150		CENTROS CIVICOS.- PRODUCTIVIDAD	4.700,00		4.700,00	3.525,00	3.525,00	3.525,00		1.175,00
3333	151		CENTROS CIVICOS.- GRATIFICACIONES				790,13	790,13	790,13		-790,13
3333	16000		CENTROS CIVICOS.- SEGURIDAD SOCIAL	39.500,00		39.500,00	54.119,31	54.119,31	49.132,03	4.987,28	-14.619,31
3333	213		CENTROS CIVICOS.-MAQ. INSTALACIONES TECNICAS Y UTILLAJE	12.271,00		12.271,00	11.361,70	11.360,89	10.622,79	738,10	910,11
3333	216		CENTROS CIVICOS.- MTO EQUIPOS PARA PROCESOS DE INFORMACION	70,00		70,00	31,38	31,36	23,49	7,87	38,64
3333	22000		CENTROS CIVICOS.-ORDINARIO NO INVENTARIABLE	1.443,00		1.443,00	1.087,72	1.087,72	1.087,72		355,28
3333	22001		CENTROS CIVICOS.- PRENSA, REVISTAS, LIBROS Y OTRAS PUBLICACI	4.450,00		4.450,00	6.134,55	6.134,55	6.134,55		-1.684,55
3333	22100		CENTROS CIVICOS.- ENERGIA ELECTRICA	98.450,00	38.093,74	136.543,74	127.921,13	67.014,68	60.667,29	6.347,39	69.529,06
3333	22102		CENTROS CIVICOS.- GAS	8.030,00	7.113,07	15.143,07	7.161,04	7.161,04	3.518,47	3.642,57	7.982,03
			Suma	46.193.975,00	9.707.424,11	55.901.399,11	46.178.115,49	41.340.849,19	37.713.085,84	3.627.763,35	14.560.549,92

(2022)

ESTADO DE LIQUIDACIÓN DEL PRESUPUESTO

I. LIQUIDACIÓN DEL PRESUPUESTO DE GASTOS

APLICACIÓN PRESUP.			DESCRIPCIÓN	CRÉDITOS PRESUPUESTARIOS			GASTOS COMPROMET.	OBLIGACIONES RECONOCIDAS NETAS	PAGOS	OBLIGACIONES PENDIENTES DE PAGO A 31 DE DICIEMBRE	REMANENTES DE CRÉDITO
				INICIALES	MODIFICACIONES	DEFINITIVAS					
3333	22103		CENTROS CIVICOS.- COMBUSTIBLE Y CARBURANTES	39.830,00	34.358,33	74.188,33	35.401,00	29.674,48	24.071,20	5.603,28	44.513,85
3333	22199		CENTROS CIVICOS.- OTROS SUMINISTROS	4.000,00		4.000,00	1.567,85	1.567,85	1.303,16	264,69	2.432,15
3333	22200		CENTROS CIVICOS.- TELECOMUNICACIONES	4.590,00		4.590,00	5.547,62	5.356,56	4.463,86	892,70	-766,56
3333	22203		CENTROS CIVICOS.- INFORMATICAS	15.655,00		15.655,00	11.153,59	10.686,72	8.828,16	1.858,56	4.968,28
3333	22699		CENTROS CIVICOS.- OTROS GASTOS DIVERSOS	94.975,00		94.975,00	90.338,00	90.133,39	71.101,63	19.031,76	4.841,61
3333	22700		CENTROS CIVICOS.- LIMPIEZA Y ASEO	89.530,00		89.530,00	82.066,49	82.066,49	82.066,49		7.463,51
3333	23120		CENTROS CIVICOS. DIETAS PERSONAL NO DIRECTIVO	3.000,00		3.000,00	3.040,44	3.040,44	2.872,67	167,77	-40,44
3333	622		CENTROS CIVICOS.- EDIFICIOS Y OTRAS CONSTRUCCIONES				10.826,18	10.826,18	10.826,18		-10.826,18
3333	625		CENTROS CIVICOS.- MOBILIARIO	10,00		10,00					10,00
336	12000		ARQUEOL. Y PROT. PATRIMONIO H.A.- SUELDOS DEL GRUPO A1	21.000,00		21.000,00	21.373,62	21.373,62	21.373,62		-373,62
336	12004		ARQUEOL. Y PROT. PATRIMONIO H.A.- SUELDOS DEL GRUPO C2.	36.000,00		36.000,00	36.803,78	36.803,78	36.803,78		-803,78
336	12005		ARQUEOL. Y PROT. PATRIMONIO H.A.- SUELDOS DEL GRUPO E.	21.500,00		21.500,00	56.415,84	56.415,84	56.415,84		-34.915,84
336	12006		ARQUEOL. Y PROT. PATRIMONIO H.A.- TRIENIOS.	10.000,00		10.000,00	8.321,88	8.321,88	8.321,88		1.678,12
336	12100		ARQUEOL. Y PROT. PATRIMONIO H.A.- COMPLEMENTO DE DESTINO.	30.500,00		30.500,00	41.142,28	41.142,28	41.142,28		-10.642,28
336	12101		ARQUEOL. Y PROT. PATRIMONIO H.A.- COMPLEMENTO ESPECÍFICO.	66.000,00		66.000,00	92.960,95	92.960,95	92.960,95		-26.960,95
336	131		ARQ. Y PROT. PATRIMONIO HIST-ART.- LABORAL TEMPORAL.	10,00		10,00					10,00
336	150		PROTECCION Y GESTION DEL PATRIMONIO HISTORICO-ARTISTICO.- PR	5.400,00		5.400,00	8.522,22	8.522,22	8.522,22		-3.122,22
336	151		ARQ. Y PROT. PATRIMONIO HIST-ART.- GRATIFICACIONES.	3.000,00		3.000,00	200,10	200,10	200,10		2.799,90
336	16000		ARQ. Y PROT. PATRIMONIO HIST-ART.- SEGURIDAD SOCIAL.	72.600,00		72.600,00	70.196,58	70.196,58	64.129,36	6.067,22	2.403,42
336	205		PROT Y GEST PATR H.A.- ARRITOS MOBILIARIO Y ENSERES	1.000,00		1.000,00	1.000,00	798,60	798,60		201,40
336	210		ARQUEOL. Y PROT. PATRIMONIO H.A.- INFRAESTRUCTURAS Y BIENES		49.249,42	49.249,42					49.249,42
336	213		ARQUEOL. Y PROT. PATRIMONIO H.A.- REP. Y MTO. MAQUINARIA.	19.152,00		19.152,00	10.771,11	10.771,11	9.793,84	977,27	8.380,89
336	216		ARQUEOL. Y PROT. PATRIMONIO H.A.- EQUIPOS PROCESOS INFORM.	4.000,00		4.000,00					4.000,00
336	22000		ARQUEOL. Y PROT. PATRIMONIO H.A.-ORDIN NO INVENTARIABLE.	1.000,00		1.000,00	525,02	525,02	525,02		474,98
			Suma	46.736.727,00	9.791.031,86	56.527.758,86	46.766.290,04	41.922.233,28	38.259.606,68	3.662.626,60	14.605.525,58

(2022)

ESTADO DE LIQUIDACIÓN DEL PRESUPUESTO

I. LIQUIDACIÓN DEL PRESUPUESTO DE GASTOS

APLICACIÓN PRESUP.		DESCRIPCIÓN	CRÉDITOS PRESUPUESTARIOS			GASTOS COMPROMET.	OBLIGACIONES RECONOCIDAS NETAS	PAGOS	OBLIGACIONES PENDIENTES DE PAGO A 31 DE DICIEMBRE	REMANENTES DE CRÉDITO
			INICIALES	MODIFICACIONES	DEFINITIVAS					
336	22100	ARQUEOL. Y PROT. PATRIMONIO H.A.-ENERGÍA ELÉCTRICA.	106.020,00	33.087,66	139.107,66	131.636,25	77.057,32	69.249,30	7.808,02	62.050,34
336	22199	ARQUEOL. Y PROT. PATRIMONIO H.A.- OTROS SUMINISTROS.	13.866,00		13.866,00	4.134,95	4.134,95	3.382,39	752,56	9.731,05
336	22200	ARQUEOL. Y PROT. PATRIMONIO H.A.-SERV TELECOMUNICACIONES.	3.940,00		3.940,00	4.314,13	4.150,10	3.489,45	660,65	-210,10
336	22203	ARQUEOL. Y PROT. PATRIMONIO H.A.- COMUNICAC. INFORMÁTICAS	2.035,00		2.035,00	2.032,61	1.947,52	1.608,82	338,70	87,48
336	223	PROT Y GESTION PATRIMONIO H.A.- TRANSPORTES	2.000,00		2.000,00					2.000,00
336	224	PROT Y GESTION PATRIMONIO H.A.- PRIMAS DE SEGUROS	5.444,00		5.444,00	3.029,67	3.029,67	3.029,67		2.414,33
336	22602	PROT Y GESTION PATRIMONIO H.A.- PUBLICIDAD Y PROPAGANDA	2.800,00		2.800,00	12,00	12,00	12,00		2.788,00
336	22699	ARQUEOL. Y PROT. PATRIMONIO H.A.- OTROS GASTOS DIVERSOS.	40.000,00		40.000,00	36.657,39	36.657,39	30.584,29	6.073,10	3.342,61
336	22700	ARQUEOL. Y PROT. PATRIMONIO H.A.- LIMPIEZA Y ASEO.	75.395,00		75.395,00	74.851,32	74.851,32	74.851,32		543,68
336	22706	ARQUEOL. Y PROT. PATRIMONIO H.A.- ESTUDIOS Y TRABAJOS TECNICO	17.266,00	-12.000,00	5.266,00	4.356,00	4.356,00	3.146,00	1.210,00	910,00
336	22799	PRT. Y GESTION PATR. HA.- OTROS TRAB REAL. POR ESAS.	9.020,00		9.020,00	4.410,45	4.410,45	3.757,05	653,40	4.609,55
336	233	OTRAS INDEMNIZACIONES.				212,70	212,70	212,70		-212,70
336	622	ARQUEOL. Y PROT. PATRIMONIO H.A.- EDIFICIOS Y OTR. CNES.	10,00	207.824,31	207.834,31					207.834,31
336	625	ARQUEOL. Y PROT. PATRIMONIO H.A.- MOBILIARIO.	10,00		10,00					10,00
336	627	ARQUEOL. Y PROT. PATRIMONIO H.A.- PROYECTOS COMPLEJOS		170.000,00	170.000,00					170.000,00
3371	12003	JUVENTUD.- SUELDOS DEL GRUPO C1	15.000,00		15.000,00	15.906,92	15.906,92	15.906,92		-906,92
3371	12006	JUVENTUD.- TRIENIOS	3.000,00		3.000,00	2.508,44	2.508,44	2.508,44		491,56
3371	12100	JUVENTUD.- COMPLEMENTO DE DESTINO	5.500,00		5.500,00	5.369,40	5.369,40	5.369,40		130,60
3371	12101	JUVENTUD.- COMPLEMENTO ESPECIFICO	18.000,00		18.000,00	18.604,34	18.604,34	18.604,34		-604,34
3371	13000	JUVENTUD.- LABORALES FIJOS	32.500,00		32.500,00	36.339,88	36.339,88	36.339,88		-3.839,88
3371	13002	JUVENTUD.- OTRAS RETRIBUCIONES	950,00		950,00	3.218,83	3.218,83	3.218,83		-2.268,83
3371	131	JUVENTUD.- LABORAL TEMPORAL	10,00		10,00					10,00
3371	150	JUVENTUD.- PRODUCTIVIDAD	1.750,00		1.750,00	725,00	725,00	725,00		1.025,00
3371	151	JUVENTUD.- GRATIFICACIONES	1.000,00		1.000,00					1.000,00
3371	16000	JUVENTUD.- SEGURIDAD SOCIAL	22.000,00		22.000,00	19.236,48	19.236,48	17.141,33	2.095,15	2.763,52
3371	202	JUVENTUD.- ARRENDAMIENTOS DE EDIFICIOS Y OTRAS CONSTR.	10,00		10,00					10,00
		Suma	47.114.253,00	10.189.943,83	57.304.196,83	47.133.846,80	42.234.961,99	38.552.743,81	3.682.218,18	15.069.234,84

(2022)

ESTADO DE LIQUIDACIÓN DEL PRESUPUESTO

I. LIQUIDACIÓN DEL PRESUPUESTO DE GASTOS

APLICACIÓN PRESUP.		DESCRIPCIÓN	CRÉDITOS PRESUPUESTARIOS			GASTOS COMPROMET.	OBLIGACIONES RECONOCIDAS NETAS	PAGOS	OBLIGACIONES PENDIENTES DE PAGO A 31 DE DICIEMBRE	REMANENTES DE CRÉDITO
			INICIALES	MODIFICACIONES	DEFINITIVAS					
3371	205	JUVENTUD.- ARRTO DE MOBILIARIO Y ENSERES	40.500,00		40.500,00	42.742,45	42.536,34	41.799,45	736,89	-2.036,34
3371	212	JUVENTUD.- EDIFICIOS Y OTRAS CONSTRUCCIONES	10,00		10,00					10,00
3371	213	JUVENTUD.- MAQUINARIA, INSTALAC TECNICAS Y UTILLAJE	1.321,00		1.321,00	697,77	697,77	464,37	233,40	623,23
3371	216	JUVENTUD.- EQUIPOS PROCESOS DE INFORMACION	2.475,00		2.475,00	1.593,10	1.593,10	1.192,45	400,65	881,90
3371	22000	JUVENTUD.- ORDINARIO NO INVENTARIABLE	1.684,00		1.684,00	990,88	990,88	990,88		693,12
3371	22001	JUVENTUD.- PRENSA, REVISTAS, LIBROS Y OTRAS PUBLICACIONES	900,00		900,00	450,00	450,00	450,00		450,00
3371	22100	JUVENTUD.- ENERGIA ELECTRICA								
3371	22103	JUVENTUD.- COMBUSTIBLES Y CARBURANTES	4.920,00	4.241,51	9.161,51	5.894,00	4.677,66	3.694,50	983,16	4.483,85
3371	22199	JUVENTUD.- OTROS SUMINISTROS	4.000,00		4.000,00	11.824,20	11.824,20	11.613,51	210,69	-7.824,20
3371	22200	JUVENTUD.- SERVICIOS DE TELECOMUNICACIONES	85,00		85,00	373,98	370,49	89,45	281,04	-285,49
3371	22203	JUVENTUD.- COM. INFORMATICAS	480,00		480,00	477,41	457,47	377,91	79,56	22,53
3371	22299	JUVENTUD.- OTROS GASTOS EN COMUNICACIONES	1.735,00		1.735,00	1.113,30	1.113,30	445,32	667,98	621,70
3371	22699	JUVENTUD.- OTROS GASTOS DIVERSOS	91.320,00	10.000,00	101.320,00	93.146,62	93.146,62	85.874,37	7.272,25	8.173,38
3371	22700	JUVENTUD.- LIMPIEZA Y ASEO	9.190,00		9.190,00	8.422,59	8.422,59	8.422,59		767,41
3371	22799	JUVENTUD.- OTROS TRABAJOS REALIZADOS POR OT. EMP. PROFE	27.230,00		27.230,00	25.005,83	24.951,19	22.682,90	2.268,29	2.278,81
3371	23020	JUVENTUD.- DEL PERSONAL NO DIRECTIVO	100,00		100,00					100,00
3371	23120	JUVENTUD.- DEL PERSONAL NO DIRECTIVO	1.565,00		1.565,00	788,55	788,55	713,45	75,10	776,45
3371	233	JUVENTUD.- OTRAS INDEMNIZACIONES.	100,00		100,00	106,35	106,35	106,35		-6,35
3371	481	JUVENTUD.-PREMIOS, BECAS Y PENSIONES DE ESTUDIO E INV	15.261,00		15.261,00	9.390,18	9.390,18	8.630,00	760,18	5.870,82
3371	489	JUVENTUD.- OTRAS TRANSFERENCIAS	59.000,00		59.000,00	59.000,00	59.000,00	59.000,00		
3371	625	JUVENTUD.- MOBILIARIO	10,00		10,00					10,00
3371	626	JUVENTUD.- EQUIPOS PARA PROCESOS DE INFORMACION	10,00		10,00					10,00
338	205	FIESTAS POPULARES Y FESTEJOS.- ARREND. MOBILIARIO	65.409,00		65.409,00	44.035,78	44.035,78	37.861,63	6.174,15	21.373,22
338	208	FIESTAS POPULARES Y FESTEJOS.- ARRTO OTR INMOV MATERIAL	35.000,00		35.000,00					35.000,00
338	213	FIESTAS POPULARES Y FESTEJOS.- MAQ, INST.TÉCNICAS Y UTILLAJE	2.770,00		2.770,00	1.494,63	1.494,63	1.390,11	104,52	1.275,37
338	22100	FIESTAS POPULARES Y FESTEJOS.- ENERGÍA ELÉCTRICA.	25.000,00	5.259,57	30.259,57	29.071,92	12.654,98	11.843,35	811,63	17.604,59
		Suma	47.504.328,00	10.209.444,91	57.713.772,91	47.470.466,34	42.553.664,07	38.850.386,40	3.703.277,67	15.160.108,84

(2022)

ESTADO DE LIQUIDACIÓN DEL PRESUPUESTO

I. LIQUIDACIÓN DEL PRESUPUESTO DE GASTOS

APLICACIÓN PRESUP.		DESCRIPCIÓN	CRÉDITOS PRESUPUESTARIOS			GASTOS COMPROMET.	OBLIGACIONES RECONOCIDAS NETAS	PAGOS	OBLIGACIONES PENDIENTES DE PAGO A 31 DE DICIEMBRE	REMANENTES DE CRÉDITO
			INICIALES	MODIFICACIONES	DEFINITIVAS					
338	22602	FIESTAS POPULARES Y FESTEJOS.- PUBLICIDAD Y PROPAGANDA.	10.000,00		10.000,00	15.605,35	15.605,35	14.405,36	1.199,99	-5.605,35
338	22699	FIESTAS POPULARES Y FESTEJOS.- OTROS GASTOS DIVERSOS	174.513,00	32.700,00	207.213,00	253.155,54	253.155,54	235.217,20	17.938,34	-45.942,54
338	22701	Seguridad	9.000,00		9.000,00	2.051,63	2.051,63		2.051,63	6.948,37
338	410	FIESTAS POPULARES Y FESTEJOS.- TRANSF. PATRONATO DE FIESTAS.	80.000,00		80.000,00	80.000,00	80.000,00	80.000,00		
338	481	FIESTAS POPULARES Y FESTEJOS.- PREMIOS, BECAS Y PENS ESTUDIO								
338	489	FIESTAS POPULARES Y FESTEJOS.- OTRAS TRANSFERENCIAS	19.700,00	-4.700,00	15.000,00	15.000,00	15.000,00	15.000,00		
341	12003	PROM. Y FOMENTO DEL DEPORTE.- SUELDOS DEL GRUPO C1.	15.500,00		15.500,00	16.050,81	16.050,81	16.050,81		-550,81
341	12004	PROM. Y FOMENTO DEL DEPORTE.- SUELDOS DEL GRUPO C2.	35.500,00		35.500,00	29.122,73	29.122,73	29.122,73		6.377,27
341	12006	PROM. Y FOMENTO DEL DEPORTE.- TRIENIOS.	8.000,00		8.000,00	7.540,16	7.540,16	7.540,16		459,84
341	12100	PROM. Y FOMENTO DEL DEPORTE.- COMPLEMENTO DE DESTINO.	19.500,00		19.500,00	16.870,80	16.870,80	16.870,80		2.629,20
341	12101	PROM. Y FOMENTO DEL DEPORTE.- COMPLEMENTO ESPECÍFICO.	49.000,00		49.000,00	42.300,32	42.300,32	42.300,32		6.699,68
341	131	PROM. Y FOMENTO DEL DEPORTE. LABORAL TEMPORAL.	10,00		10,00					10,00
341	150	PROMOCION Y FOMENTO DEL DEPORTE.- PRODUCTIVIDAD	3.900,00		3.900,00	2.475,00	2.475,00	2.475,00		1.425,00
341	151	PROM. Y FOMENTO DEL DEPORTE.- GRATIFICACIONES.	7.000,00		7.000,00	2.056,15	2.056,15	2.056,15		4.943,85
341	16000	PROM. Y FOMENTO DEL DEPORTE.- SEGURIDAD SOCIAL.	26.300,00		26.300,00	31.937,28	31.937,28	28.914,54	3.022,74	-5.637,28
341	214	PROMOCION Y FOMENTO DEL DEPORTE.- ELEMENTOS DE TRANSPORTE								
341	22000	PROM. Y FOMENTO DEL DEPORTE.- ORDINARIO NO INVENTARI.	100,00		100,00					100,00
341	22602	PROM. Y FOMENTO DEL DEPORTE.- PUBLICIDAD Y PROPAGANDA.	192.210,00		192.210,00	189.486,00	189.486,00	189.486,00		2.724,00
341	22609	PROM. Y FOMENTO DEL DEPORTE.- ACTIVIDAD CULTUR Y DEPORT	221.946,00		221.946,00	130.127,20	111.948,93	82.599,31	29.349,62	109.997,07
341	22699	PROM. Y FOMENTO DEL DEPORTE.- OTROS GASTOS DIVERSOS	74.020,00		74.020,00	20.404,59	15.847,55	13.516,18	2.331,37	58.172,45
341	22799	PROM Y FOMENTO DEL DEPORTE.- OTROS TRABAJOS OTR EMPRESAS								
341	23020	PROM. Y FOMENTO DEL DEPORTE.- DIETAS PERS NO DIRECTIVO.	350,00		350,00					350,00
341	23120	PROM. Y FOMENTO DEL DEPORTE.- LOCO PERSO NO DIRECTIVO.	1.700,00		1.700,00	1.224,25	1.224,25	1.224,25		475,75
		Suma	48.452.577,00	10.237.444,91	58.690.021,91	48.325.874,15	43.386.336,57	39.627.165,21	3.759.171,36	15.303.685,34

(2022)

ESTADO DE LIQUIDACIÓN DEL PRESUPUESTO

I. LIQUIDACIÓN DEL PRESUPUESTO DE GASTOS

APLICACIÓN PRESUP.		DESCRIPCIÓN	CRÉDITOS PRESUPUESTARIOS			GASTOS COMPROMET.	OBLIGACIONES RECONOCIDAS NETAS	PAGOS	OBLIGACIONES PENDIENTES DE PAGO A 31 DE DICIEMBRE	REMANENTES DE CRÉDITO
			INICIALES	MODIFICACIONES	DEFINITIVAS					
341	233	PROM. Y FOMENTO DEL DEPORTE.- OTRAS INDEMNIZACIONES.	100,00		100,00	382,50	382,50	382,50		-282,50
341	489	PROM. Y FOMENTO DEL DEPORTE.- OTRAS TRANSFERENCIAS.	330.950,00		330.950,00	299.633,50	298.633,50	296.433,50	2.200,00	32.316,50
342	12003	INSTALACIONES DEPORTIVAS.- SUELDOS DEL GRUPO C1.	100,00		100,00					100,00
342	12004	INSTALACIONES DEPORTIVAS.- SUELDOS DEL GRUPO C2.	60.500,00		60.500,00	53.009,52	53.009,52	53.009,52		7.490,48
342	12005	INSTALACIONES DEPORTIVAS.- SUELDOS DEL GRUPO E.	131.000,00		131.000,00	122.277,66	122.277,66	122.277,66		8.722,34
342	12006	INSTALACIONES DEPORTIVAS.- TRIENIOS.	15.000,00		15.000,00	12.410,54	12.410,54	12.410,54		2.589,46
342	12100	INSTALACIONES DEPORTIVAS.- COMPLEMENTO DE DESTINO.	73.500,00		73.500,00	58.620,34	58.620,34	58.620,34		14.879,66
342	12101	INSTALACIONES DEPORTIVAS.- COMPLEMENTO ESPECÍFICO.	173.500,00		173.500,00	216.373,05	216.373,05	216.373,05		-42.873,05
342	13000	INSTALACIONES DEPORTIVAS.- RETRIBUCIONES BÁSICAS.	200.000,00		200.000,00	107.766,80	107.766,80	107.766,80		92.233,20
342	13002	INSTALACIONES DEPORTIVAS.- OTRAS RETRIBUCIONES	5.300,00		5.300,00	2.400,00	2.400,00	2.400,00		2.900,00
342	131	INSTALACIONES DEPORTIVAS. LABORAL TEMPORAL.	10,00	130.000,00	130.010,00	127.686,05	127.686,05	127.686,05		2.323,95
342	150	INSTALACIONES DEPORTIVAS.- PRODUCTIVIDAD	13.350,00		13.350,00	10.767,50	10.767,50	10.767,50		2.582,50
342	151	INSTALACIONES DEPORTIVAS.- GRATIFICACIONES.	8.000,00		8.000,00	2.624,40	2.624,40	2.624,40		5.375,60
342	16000	INSTALACIONES DEPORTIVAS.- SEGURIDAD SOCIAL.	132.000,00	40.000,00	172.000,00	171.581,44	171.581,44	156.625,58	14.955,86	418,56
342	202	INSTALACIONES DEPORTIVAS.- ARRENDAMIENTOS EDIFICIOS.	10,00		10,00					10,00
342	205	INSTALACIONES DEPORTIVAS.- ARRITOS MOBILIARIO Y ENSERES	7.356,00		7.356,00	8.230,83	6.755,43	4.959,79	1.795,64	600,57
342	210	INSTALACIONES DEPORTIVAS.- INFRACTURAS Y BIENES NATURALES.	19.200,00		19.200,00	24.136,87	24.136,87	24.136,87		-4.936,87
342	212	INSTALACIONES DEPORTIVAS.- REP. Y MTO. EDIFICIOS.	80.010,00		80.010,00	98.488,66	98.488,66	56.495,27	41.993,39	-18.478,66
342	213	INSTALACIONES DEPORTIVAS.- REP. Y MTO. MAQU. INST. Y UTIL.	73.235,00		73.235,00	36.828,31	36.828,31	34.192,84	2.635,47	36.406,69
342	214	INSTALACIONES DEPORTIVAS.- ELEMENTOS DE TRANSPORTE	1.000,00		1.000,00	248,05	248,05	248,05		751,95
342	216	INSTALACIONES DEPORTIVAS.- EQUIPOS PROCESOS DE INFORMACIÓN.	2.090,00		2.090,00	22.255,55	22.255,55	21.757,82	497,73	-20.165,55
342	22000	INSTALACIONES DEPORTIVAS.- ORDINARIO NO INVENTARIABLE.	3.927,00		3.927,00	87,68	87,68	87,68		3.839,32
342	22100	INSTALACIONES DEPORTIVAS.- ENERGÍA ELÉCTRICA.	395.210,00	223.263,72	618.473,72	485.714,88	441.928,82	396.237,31	45.691,51	176.544,90
		Suma	50.177.925,00	10.630.708,63	60.808.633,63	50.187.398,28	45.201.599,24	41.332.658,28	3.868.940,96	15.607.034,39

(2022)

ESTADO DE LIQUIDACIÓN DEL PRESUPUESTO

I. LIQUIDACIÓN DEL PRESUPUESTO DE GASTOS

APLICACIÓN PRESUP.		DESCRIPCIÓN	CRÉDITOS PRESUPUESTARIOS			GASTOS COMPROMET.	OBLIGACIONES RECONOCIDAS NETAS	PAGOS	OBLIGACIONES PENDIENTES DE PAGO A 31 DE DICIEMBRE	REMANENTES DE CRÉDITO
			INICIALES	MODIFICACIONES	DEFINITIVAS					
342	22102	INSTALACIONES DEPORTIVAS.- GAS.	94.130,00	88.360,28	182.490,28	52.499,35	52.499,35	49.635,07	2.864,28	129.990,93
342	22103	INSTALACIONES DEPORTIVAS.- COMBUSTIBLES Y CARBURA.	20.490,00	14.478,78	34.968,78	20.155,93	17.603,96	16.154,46	1.449,50	17.364,82
342	22104	INSTALACIONES DEPORTIVAS.- VESTUARIO.	18.800,00		18.800,00	2.547,05	2.547,05	2.458,51	88,54	16.252,95
342	22107	INSTALACIONES DEPORTIVAS.- CENTRAL DE CALOR								
342	22199	INSTALACIONES DEPORTIVAS.- OTROS SUMINISTROS.	96.300,00		96.300,00	109.753,35	95.173,31	80.756,99	14.416,32	1.126,69
342	22200	INSTALACIONES DEPORTIVAS.- SERVICIOS DE TELECOMUNIC.	8.425,00		8.425,00	9.584,20	9.233,12	7.575,14	1.657,98	-808,12
342	22203	INSTALACIONES DEPORTIVAS.- INFORMÁTICAS.	1.912,00		1.912,00	1.909,41	1.829,53	1.511,35	318,18	82,47
342	224	INSTALACIONES DEPORTIVAS.- PRIMAS DE SEGUROS.	411,00		411,00	363,00	363,00	363,00		48,00
342	22502	INSTALACIONES DEPORTIVAS.-TRIBUTOS DE LAS ENTIDADES LOCALES.	10,00		10,00					10,00
342	22699	INSTALACIONES DEPORTIVAS.- OTROS GASTOS DIVERSOS	5.000,00		5.000,00	2.995,85	2.995,85	2.468,40	527,45	2.004,15
342	22700	INSTALACIONES DEPORTIVAS.- LIMPIEZA Y ASEO.	102.250,00		102.250,00	107.302,23	107.302,23	107.302,23		-5.052,23
342	22799	INSTALACIONES DEPORTIVAS.- OTROS TRABAJOS REALIZ OT EMPRESAS	236.700,00		236.700,00	245.776,86	245.776,86	203.992,46	41.784,40	-9.076,86
342	23020	INSTALACIONES DEPORTIVAS.- DIETAS PERSONAL NO DIRECTIVO.	300,00		300,00					300,00
342	23120	INSTALACIONES DEPORTIVAS.- LOCOMOC PERSONAL NO DIRECTIVO.	100,00		100,00	20,22	20,22	20,22		79,78
342	233	INSTALACIONES DEPORTIVAS.- OTRAS INDEMNIZACIONES.	100,00		100,00	410,04	410,04	410,04		-310,04
342	472	INSTALACIONES DEPORTIVAS.- TRANS. EMPRESAS PARA RED. PRECIOS	10,00		10,00					10,00
342	622	INSTALACIONES DEPORTIVAS.- INVERSION EDIFICIOS Y OT. CONSTR.	350.000,00	805.132,69	1.155.132,69	890.859,13	391.902,73	386.016,08	5.886,65	763.229,96
342	623	INSTALACIONES DEPORTIVAS.- MAQU., INST. Y UTILLAJE.	68.594,00	39.607,16	108.201,16	17.739,53	17.739,53	4.028,09	13.711,44	90.461,63
342	624	INSTALACIONES DEPORTIVAS.-ADQUIS.MATERIAL TRANSPORTE	10,00		10,00					10,00
342	625	INSTALACIONES DEPORTIVAS.- MOBILIARIO.	10,00		10,00					10,00
342	779	INSTALACIONES DEPORTIVAS.- OTRAS SUBV. A EMPRESAS PRIVADAS.	10,00		10,00					10,00
414	13000	DESARROLLO RURAL.- LABORALES FIJOS	46.000,00		46.000,00					46.000,00
		Suma	51.227.487,00	11.578.287,54	62.805.774,54	51.649.314,43	46.146.996,02	42.195.350,32	3.951.645,70	16.658.778,52

(2022)

ESTADO DE LIQUIDACIÓN DEL PRESUPUESTO

I. LIQUIDACIÓN DEL PRESUPUESTO DE GASTOS

APLICACIÓN PRESUP.		DESCRIPCIÓN	CRÉDITOS PRESUPUESTARIOS			GASTOS COMPROMET.	OBLIGACIONES RECONOCIDAS NETAS	PAGOS	OBLIGACIONES PENDIENTES DE PAGO A 31 DE DICIEMBRE	REMANENTES DE CRÉDITO
			INICIALES	MODIFICACIONES	DEFINITIVAS					
414	13002	DESARROLLO RURAL.- OTRAS RETRIBUCIONES	1.650,00		1.650,00					1.650,00
414	131	DESARROLLO RURAL.- LABORAL TEMPORAL	10,00		10,00	47.594,79	47.594,79	47.594,79		-47.584,79
414	16000	DESARROLLO RURAL.- SEGURIDAD SOCIAL	16.800,00		16.800,00	16.523,30	16.523,30	15.135,10	1.388,20	276,70
414	203	DESARROLLO RURAL.- ARRTO MAQUIN, INSTALACIONES Y UTILLAJE	6.000,00		6.000,00	875,54	875,54	875,54		5.124,46
414	204	DESARROLLO RURAL.- ARRTO MATERIAL DE TRANSPORTE	20.000,00		20.000,00	25.524,95	25.524,95	11.301,40	14.223,55	-5.524,95
414	205	DESARROLLO RURAL.- ARRENDAMIENTOS DE MOBILIARIO Y ENSERES	2.000,00		2.000,00	12.475,52	12.411,12	12.411,12		-10.411,12
414	210	DESARROLLO RURAL.- REP, MTO. Y CONSERV. INFRAESTRUCTURAS	84.054,00		84.054,00	59.464,85	59.464,85	59.464,85		24.589,15
414	212	DESARROLLO RURAL.- REP, MTO. Y CONSERV. DE EDIFICIOS	25.000,00		25.000,00	1.573,00	1.573,00	1.573,00		23.427,00
414	213	DESARROLLO RURAL.- REP.MTO Y CONSERV MAQ, INST Y UTILLAJE	12.000,00		12.000,00	9.471,13	9.471,13	6.773,74	2.697,39	2.528,87
414	214	DESARROLLO RURAL.- ELEMENTOS DE TRANSPORTE	600,00		600,00	2.215,98	2.215,98	2.215,98		-1.615,98
414	22100	DESARROLLO RURAL.- ENERGÍA ELÉCTRICA.								
414	22103	DESARROLLO RURAL.- COMBUSTIBLES Y CARBURANTES	21.400,00		21.400,00	21.399,96	19.776,24	19.277,49	498,75	1.623,76
414	22104	DESARROLLO RURAL.- VESTUARIO	1.500,00		1.500,00	757,12	757,12	757,12		742,88
414	22199	Otros suministros	9.000,00		9.000,00	37.963,22	37.963,22	36.288,54	1.674,68	-28.963,22
414	224	DESARROLLO RURAL.- PRIMAS DE SEGUROS	575,00		575,00	619,08	619,08	619,08		-44,08
414	22602	DESARROLLO RURAL.-PUBLICIDAD Y PROPAGANA								
414	22699	DESARROLLO RURAL.- OTROS GASTOS DIVERSOS	12.000,00		12.000,00	41.839,91	41.839,91	41.701,90	138,01	-29.839,91
414	22706	DESARROLLO RURAL.- ESTUDIOS Y TRABAJOS TECNICOS	31.000,00		31.000,00	2.994,75	2.994,75	2.994,75		28.005,25
414	489	DESARROLLO RURAL.- OTRAS TRANSFERENCIAS	89.000,00		89.000,00	89.000,00	89.000,00	89.000,00		
414	609	DESARROLLO RURAL.- OT. INV. NUEVAS EN INFRAESTRUCTURAS	215.000,00	565.392,15	780.392,15	366.649,09	366.649,09	303.325,68	63.323,41	413.743,06
414	622	DESARROLLO RURAL.- EDIFICIOS Y OTRAS CONSTRUCCIONES	20.000,00	88.306,83	108.306,83	31.762,50	31.762,50	31.762,50		76.544,33
414	623	DESARROLLO RURAL.- MAQUINARIA, INST. TÉCNICAS Y UTILLAJE	10,00	5.000,00	5.010,00	4.964,63	4.964,63	4.964,63		45,37
414	624	DESARROLLO RURAL.- ELEMENTOS DE TRANSPORTE	10,00		10,00					10,00
		Suma	51.795.096,00	12.236.986,52	64.032.082,52	52.422.983,75	46.918.977,22	42.883.387,53	4.035.589,69	17.113.105,30

(2022)

ESTADO DE LIQUIDACIÓN DEL PRESUPUESTO

I. LIQUIDACIÓN DEL PRESUPUESTO DE GASTOS

APLICACIÓN PRESUP.		DESCRIPCIÓN	CRÉDITOS PRESUPUESTARIOS			GASTOS COMPROMET.	OBLIGACIONES RECONOCIDAS NETAS	PAGOS	OBLIGACIONES PENDIENTES DE PAGO A 31 DE DICIEMBRE	REMANENTES DE CRÉDITO
			INICIALES	MODIFICACIONES	DEFINITIVAS					
414	625	DESARROLLO RURAL.- MOBILIARIO	10,00	25.000,00	25.010,00	22.790,35	22.790,35		22.790,35	2.219,65
422	22699	INDUSTRIA... OTROS GASTOS DIVERSOS	10,00		10,00					10,00
422	479	INDUSTRIA.- TRANSFERENCIAS A EMPRESAS	10,00		10,00					10,00
422	609	INDUSTRIA.- OT. INV NUEVAS EN INFRAESTRUCTURAS	490.000,00	490.000,00	980.000,00	353.486,00	200.993,52	200.993,52		779.006,48
422	770	INDUSTRIA.- TRANSF. A EMPRESAS PRIVADAS	10,00		10,00					10,00
425	623	ENERGIA.- MAQUINARIA, INSTALACIONES TECNICAS Y UTILLAJE	160.000,00		160.000,00	6.400,00	6.400,00		6.400,00	153.600,00
4312	205	MERCADOS, ABASTOS Y LONJAS.- ARRTO DE MOBILIARIO Y ENSERES	11.000,00		11.000,00	10.708,50	10.708,50	10.708,50		291,50
4312	212	MERCADO, ABASTOS Y LONJAS.- REP. MTO Y CONSERV. EDIFI. Y O C	6.000,00		6.000,00					6.000,00
4312	213	MERCADO, ABASTOS Y LONJAS.- REP MTO Y CONSERV. MAQU INS Y UT	12.685,00		12.685,00	10.450,24	10.449,67	9.515,54	934,13	2.235,33
4312	22000	MERCADO, ABASTOS Y LONJAS.- ORDINARIO NO INVENTARIABLE	410,00		410,00	490,20	490,20	490,20		-80,20
4312	22100	MERCADO, ABASTOS Y LONJAS.- ENERGIA ELECTRICA	38.500,00	8.139,51	46.639,51	44.801,55	29.210,86	26.213,74	2.997,12	17.428,65
4312	22102	MERCADO, ABASTOS Y LONJAS.- GAS	16.470,00	16.882,31	33.352,31	12.652,23	12.652,23	11.313,78	1.338,45	20.700,08
4312	22199	MERCADO, ABASTOS Y LONJAS.- OTROS SUMINISTROS	5.000,00		5.000,00	4.586,79	4.586,79	4.586,79		413,21
4312	22200	MERCADO, ABASTOS Y LONJAS.- COM. TELEFONICAS	475,00		475,00	616,89	597,16	403,84	193,32	-122,16
4312	22699	MERCADO, ABASTOS Y LONJAS.- OTROS SUMINISTROS	18.000,00		18.000,00	14.162,79	14.162,79	14.162,79		3.837,21
4312	22700	MERCADO, ABASTOS Y LONJAS.- LIMPIEZA Y ASEO	98.135,00		98.135,00	111.312,30	111.312,30	109.695,74	1.616,56	-13.177,30
4312	22799	MERCADOS, ABASTOS Y LONJAS.- OT TRABAJOS OT EMPRESAS Y PROF	20.365,00		20.365,00					20.365,00
4312	23020	MERCADO, ABASTOS Y LONJAS.- DIETAS PERSONAL NO DIRECTIVO	100,00		100,00					100,00
4312	23120	MERCADO, ABASTOS Y LONJAS.- LOCOMOCION PERSONAL NO DIRECTIVO	100,00		100,00					100,00
4312	233	OTRAS INDEMNIZACIONES.	100,00		100,00					100,00
4312	489	MERCADO DE ABASTOS Y LONJAS.- OTRAS TRANSF	10,00		10,00					10,00
4312	622	MERCADO, ABASTOS Y LONJAS.- EDIFICIOS Y OT CONSTR.	10,00	14.000,00	14.010,00					14.010,00
4312	625	MERCADO, ABASTOS Y LONJAS.- MOBILIARIO	10,00		10,00					10,00
4314	22602	PROMOCION DEL COMERCIO.-PUBLICIDAD Y PROPAGANDA				302,50	302,50	302,50		-302,50
		Suma	52.672.506,00	12.791.008,34	65.463.514,34	53.015.744,09	47.343.634,09	43.271.774,47	4.071.859,62	18.119.880,25

(2022)

ESTADO DE LIQUIDACIÓN DEL PRESUPUESTO

I. LIQUIDACIÓN DEL PRESUPUESTO DE GASTOS

APLICACIÓN PRESUP.		DESCRIPCIÓN	CRÉDITOS PRESUPUESTARIOS			GASTOS COMPROMET.	OBLIGACIONES RECONOCIDAS NETAS	PAGOS	OBLIGACIONES PENDIENTES DE PAGO A 31 DE DICIEMBRE	REMANENTES DE CRÉDITO
			INICIALES	MODIFICACIONES	DEFINITIVAS					
4314	22699	PROMOCION DEL COMERCIO.- OTROS GASTOS DIVERSOS	10.500,00		10.500,00	9.520,00	9.520,00	9.520,00		980,00
4314	481	PROMOCION DEL COMERCIO.- PREMIOS				1.000,00	1.000,00		1.000,00	-1.000,00
4314	489	PROMOCION DEL COMERCIO.- OTRAS TRANSFERENCIAS	17.000,00		17.000,00	16.000,00	16.000,00	16.000,00		1.000,00
432	13000	INFORMACION Y PROM TURISTICA.- LABORALES FIJOS	137.000,00		137.000,00	106.918,24	106.918,24	106.918,24		30.081,76
432	13002	INFORMACION Y PROMOCION TURISTICA.- OTRAS RETRIBUCIONES	3.100,00		3.100,00	1.875,00	1.875,00	1.875,00		1.225,00
432	131	INFORMACION Y PROM. TURISTICA.- PERSONAL LABORAL TEMPORAL.	10,00		10,00	46.833,64	46.833,64	46.833,64		-46.823,64
432	16000	INFORMACION Y PROM. TURISTICA.- SEGURIDAD SOCIAL.	29.300,00		29.300,00	40.189,32	40.189,32	36.380,64	3.808,68	-10.889,32
432	200	INFORMACIÓN Y PROM. TURÍSTICA.- ARRTO TERRENOS Y B NAT	12.240,00		12.240,00	12.000,00	12.000,00	6.000,00	6.000,00	240,00
432	205	INF Y PROMOCION TURISTICA.- ARRTO MOBILIARIO Y ENSERES	18.030,00		18.030,00	21.602,56	21.516,53	21.153,53	363,00	-3.486,53
432	213	INFORMACION Y PROM TURÍSTICA.- INFOR.Y PROM. TURISTICA	836,00		836,00	581,64	581,64	533,17	48,47	254,36
432	216	INFORMACION Y PROM TURÍSTICA.-REP Y MTO EQUIPOS PROC INFORM	160,00		160,00	78,08	78,08	58,56	19,52	81,92
432	22000	INFORMACION Y PROM. TURISTICA.- ORDINARIO NO INVENTARIABLE.	1.306,00		1.306,00					1.306,00
432	22100	INFORMACIÓN Y PROM. TURISTICA.- ENERGÍA ELÉCTRICA.	3.920,00	1.757,31	5.677,31	5.280,49	2.875,52	2.476,75	398,77	2.801,79
432	22199	INFORMACIÓN Y PROMOCIÓN TURÍSTICA.- OTROS SUMINISTROS	3.000,00		3.000,00	13.994,24	13.994,24	13.715,47	278,77	-10.994,24
432	22200	INFORMACIÓN Y PROM. TURISTICA.- SERVICIOS TELECOMUNICACIONES	280,00		280,00	423,28	411,90	280,79	131,11	-131,90
432	22602	INFORMACIÓN Y PROM. TURÍSTICA.- PUBLICIDAD Y PROPAGANDA.	26.000,00		26.000,00	13.478,19	13.478,19	13.478,19		12.521,81
432	22699	INFORMACIÓN Y PROM. TURISTICA.- OTROS GASTOS DIVERSOS	98.220,00		98.220,00	93.582,90	93.582,90	93.582,90		4.637,10
432	22700	INFORMACIÓN Y PROM. TURISTICA.- LIMPIEZA Y ASEO.	8.113,00		8.113,00	6.478,89	6.478,89	6.478,89		1.634,11
432	22701	INF Y PROMOCION TURISTICA.- SEGURIDAD	10,00		10,00					10,00
432	22706	Estudios y trabajos técnicos	40.000,00		40.000,00	25.258,75	25.258,75	25.258,75		14.741,25
432	22799	Otros trabajos realizados por otras empresas y profesionales	20.000,00		20.000,00	21.178,87	16.079,25	16.079,25		3.920,75
432	23020	INFORMACIÓN Y PROM. TURISTICA.-DIETAS PERSONAL NO DIRECTIVO	1.000,00		1.000,00	2.477,77	2.477,77	2.317,75	160,02	-1.477,77
		Suma	53.103.031,00	12.792.765,65	65.895.796,65	53.455.494,64	47.775.782,64	43.691.714,68	4.084.067,96	18.120.014,01

(2022)

ESTADO DE LIQUIDACIÓN DEL PRESUPUESTO

I. LIQUIDACIÓN DEL PRESUPUESTO DE GASTOS

APLICACIÓN PRESUP.		DESCRIPCIÓN	CRÉDITOS PRESUPUESTARIOS			GASTOS COMPROMET.	OBLIGACIONES RECONOCIDAS NETAS	PAGOS	OBLIGACIONES PENDIENTES DE PAGO A 31 DE DICIEMBRE	REMANENTES DE CRÉDITO
			INICIALES	MODIFICACIONES	DEFINITIVAS					
432	23120	INFORMACIÓN Y PROM TURISTICA.-LOCOMOCION PERSONAL NO DIRECT	500,00		500,00	998,69	998,69	998,69		-498,69
432	233	INFORMACIÓN Y PROM. TURÍSTICA.- OTRAS INDEMNIZACIONES.	100,00		100,00	79,82	79,82	79,82		20,18
432	481	INFORMACIÓN Y PROM. TURISTICA.- PREMIOS.	10,00		10,00					10,00
432	489	INFORMACIÓN Y PROM. TURISTICA.- OTRAS TRANSFERENCIAS.	50.000,00		50.000,00	50.000,00	50.000,00	50.000,00		
432	609	INFORMACION Y PROM. TURISTICA.- INV. INFRAESTR.Y B. USO GRAL	10,00		10,00					10,00
432	622	EDIFICIOS Y OTRAS CONSTRUCCIONES	10,00		10,00					10,00
432	625	INFORMACION Y PROM. TURISTICA.- MOBILIARIO.	10,00	3.043,36	3.053,36					3.053,36
432	629	INFORMACION Y PROMOCION TURISTICA.- OTR INV NUEVAS FUNC OPER	6.000,00		6.000,00	1.750,27	1.750,27	1.750,27		4.249,73
432	641	INFORMACION Y PROMOCION TURISTICA.- GASTOS APLICACIONES INFO		66.913,00	66.913,00	55.024,75				66.913,00
43301	22699	DESARROLLO EMPRESARIAL.- OTROS GASTOS DIVERSOS	500,00		500,00	218,50	218,50		218,50	281,50
43301	22799	DESARROLLO EMPRESARIAL.- TRABAJOS REALIZADOS POR OTRAS EMPR.	500,00		500,00					500,00
43302	12000	DESARROLLO LOCAL.- SUELDOS DEL GRUPO A1.	22.000,00		22.000,00	22.374,83	22.374,83	22.374,83		-374,83
43302	12001	DESARROLLO LOCAL.- SUELDOS DEL GRUPO A2.	18.000,00		18.000,00	18.439,30	18.439,30	18.439,30		-439,30
43302	12006	DESARROLLO LOCAL.- TRIENIOS.	9.000,00		9.000,00	6.891,30	6.891,30	6.891,30		2.108,70
43302	12100	DESARROLLO LOCAL.- COMPLEMENTO DE DESTINO.	16.500,00		16.500,00	16.345,44	16.345,44	16.345,44		154,56
43302	12101	DESARROLLO LOCAL.- COMPLEMENTO ESPECÍFICO.	38.000,00		38.000,00	38.732,30	38.732,30	38.732,30		-732,30
43302	13000	DESARROLLO LOCAL.- LABORALES FIJOS	81.000,00		81.000,00	34.668,82	34.668,82	34.668,82		46.331,18
43302	13002	DESARROLLO LOCAL.- OTRAS RETRIBUCIONES	1.650,00		1.650,00	522,50	522,50	522,50		1.127,50
43302	131	DESARROLLO LOCAL.- LABORAL TEMPORAL.	10,00		10,00	40.296,82	40.296,82	40.296,82		-40.286,82
43302	150	DESARROLLO LOCAL.- PRODUCTIVIDAD	3.200,00		3.200,00	1.450,00	1.450,00	1.450,00		1.750,00
43302	16000	DESARROLLO LOCAL.- SEGURIDAD SOCIAL.	37.800,00		37.800,00	47.052,72	47.052,72	42.888,91	4.163,81	-9.252,72
		Suma	53.402.303,00	12.862.722,01	66.265.025,01	53.806.443,01	48.070.093,48	43.981.643,21	4.088.450,27	18.194.931,53

(2022)

ESTADO DE LIQUIDACIÓN DEL PRESUPUESTO

I. LIQUIDACIÓN DEL PRESUPUESTO DE GASTOS

APLICACIÓN PRESUP.		DESCRIPCIÓN	CRÉDITOS PRESUPUESTARIOS			GASTOS COMPROMET.	OBLIGACIONES RECONOCIDAS NETAS	PAGOS	OBLIGACIONES PENDIENTES DE PAGO A 31 DE DICIEMBRE	REMANENTES DE CRÉDITO
			INICIALES	MODIFICACIONES	DEFINITIVAS					
43302	202	DESARROLLO LOCAL.-ARRENDAMIENTOS DE EDIFICIOS Y OTRAS CONST.	14.972,00		14.972,00	17.101,00	15.488,22	15.488,22		-516,22
43302	213	DESARROLLO LOCAL.- REP, MTO Y CONSERV MAQU, INST Y UTILLAJE	726,00		726,00					726,00
43302	22002	DESARROLLO LOCAL.- MATERIAL INFORMATICO NO INVENTARIABLE	1.500,00		1.500,00					1.500,00
43302	221	Suministros								
43302	22100	DESARROLLO LOCAL.- ENERGÍA ELÉCTRICA.	15.400,00	9.006,26	24.406,26	22.372,59	11.189,75	10.221,51	968,24	13.216,51
43302	22200	DESARROLLO LOCAL.- SERVICIOS DE TELECOMUNICACIONES.	4.295,00		4.295,00	5.838,27	5.659,50	4.860,77	798,73	-1.364,50
43302	22699	DESARROLLO LOCAL.- OTROS GASTOS DIVERSOS	13.100,00		13.100,00	5.822,83	5.822,83	4.651,96	1.170,87	7.277,17
43302	22700	DESARROLLO LOCAL.- LIMPIEZA Y ASEO.	12.725,00		12.725,00	11.457,58	11.457,58	11.457,58		1.267,42
43302	23020	DESARROLLO LOCAL.- DEL PERSONAL NO DIRECTIVO.	1.000,00		1.000,00					1.000,00
43302	23120	DESARROLLO LOCAL.- DEL PERSONAL NO DIRECTIVO.	650,00		650,00	261,44	261,44	261,44		388,56
43302	233	DESARROLLO LOCAL.- OTRAS INDEMNIZACIONES.	200,00		200,00	128,49	128,49	128,49		71,51
43302	479	DESARROLLO LOCAL.- OTRAS SUBVS EMPRESAS PRIVADAS	50.000,00		50.000,00					50.000,00
43302	489	DESARROLLO LOCAL.- OTRAS TRANSFERENCIAS	65.000,00	53.141,37	118.141,37	65.000,00	65.000,00	65.000,00		53.141,37
43302	622	DESARROLLO LOCAL.- EDIFICIOS Y OTRAS CONSTRUCCIONES	10,00		10,00					10,00
43302	625	DESARROLLO LOCAL.- MOBILIARIO.	10,00		10,00	7.692,94	7.692,94		7.692,94	-7.682,94
43302	626	DESARROLLO LOCAL.- EQUIPOS PARA PROCESOS DE INFORMACIÓN.	10,00		10,00					10,00
43302	640	DESARROLLO LOCAL.- GASTOS INVERSIONES CARACTER INMATERIAL	108.900,00		108.900,00					108.900,00
43302	779	DESARROLLO LOCAL.- TRANF. A EMPRESAS PRIVADAS.	10,00		10,00					10,00
4411	204	TRANSPORTE COLECTIVO URBANO VIAJEROS.- ARRTO. MATERIAL TRANS		50.000,00	50.000,00	14.988,63	14.988,63		14.988,63	35.011,37
4411	22799	TRANSPORTE COLECTIVO URBANO VIAJ.- OT TRABAJOS EMP Y PROFES.	2.271.964,00		2.271.964,00	2.271.963,24	2.271.963,24	2.082.632,97	189.330,27	0,76
4411	472	TRANSPORTE COLECTIVO URB VIAJ.- TRANSF A EMPRESAS PARA	10,00		10,00					10,00
4411	624	TRANSPORTE COLECTIVO URB VIAJ.- ELEMENTOS DE TRANSPORTE	10,00		10,00					10,00
4411	626	TRANSPORTE COLECT URBANO VIAJEROS.- EQUIPOS PROCESOS INFORMA		119.930,00	119.930,00					119.930,00
		Suma	55.947.823,00	13.094.799,64	69.042.622,64	56.211.969,02	50.464.257,88	46.160.857,93	4.303.399,95	18.578.364,76

(2022)

ESTADO DE LIQUIDACIÓN DEL PRESUPUESTO

I. LIQUIDACIÓN DEL PRESUPUESTO DE GASTOS

APLICACIÓN PRESUP.		DESCRIPCIÓN	CRÉDITOS PRESUPUESTARIOS			GASTOS COMPROMET.	OBLIGACIONES RECONOCIDAS NETAS	PAGOS	OBLIGACIONES PENDIENTES DE PAGO A 31 DE DICIEMBRE	REMANENTES DE CRÉDITO
			INICIALES	MODIFICACIONES	DEFINITIVAS					
4411	770	TRANSPORTE COLECTIVO URB VIAJ.- TRANS A EMPR. PRIVADAS	10,00		10,00					10,00
4421	640	PLATAFORMA LOGISTICA INTERMODAL.- GTOS. INVE.CARACTER INMAT	363.000,00	181.500,00	544.500,00	36.300,00	13.032,41	3.000,00	10.032,41	531.467,59
452	609	RECURSOS HIDRAULICOS.- OT. INV. NUEVAS EN INFRAESTRUCT.	10,00	268.520,24	268.530,24	218.397,63	218.397,63	218.397,63		50.132,61
452	72109	RECURSOS HIDRAULICOS.-TRANSF.A OTROS ORGANISMOS AUTÓNOMOS.	10,00	28.287,88	28.297,88					28.297,88
491	12001	SOCIEDAD DE LA INFORMACION.- SUELDOS DEL GRUPO A2	39.500,00		39.500,00	8.388,85	8.388,85	8.388,85		31.111,15
491	12004	SOCIEDAD DE LA INFORMACION.- SUELDOS GRUPO C2	12.000,00		12.000,00	4.864,17	4.864,17	4.864,17		7.135,83
491	12006	SOCIEDAD DE LA INFORMACION.- TRIENIOS	1.000,00		1.000,00	1.338,55	1.338,55	1.338,55		-338,55
491	12100	SOCIEDAD DE LA INFORMACION.- COMPLEMENTO DE DESTINO	16.000,00		16.000,00	5.947,03	5.947,03	5.947,03		10.052,97
491	12101	SOCIEDAD DE LA INFORMACION.- COMPLEMENTO ESPECIFICO	46.500,00		46.500,00	13.634,57	13.634,57	13.634,57		32.865,43
491	13000	SOCIEDAD DE LA INFORMACION.- LABORAL FIJO	34.100,00		34.100,00					34.100,00
491	13002	SOCIEDAD DE LA INFORMACION.- OTRAS REMUNERACIONES	950,00		950,00					950,00
491	131	SOCIEDAD DE LA INFORMACION.- LABORAL TEMPORAL				7.473,68	7.473,68	7.473,68		-7.473,68
491	150	SOCIEDAD DE LA INFORMACION.- PRODUCTIVIDAD	1.750,00		1.750,00	675,00	675,00	675,00		1.075,00
491	151	SOCIEDAD DE LA INFORMACION.- GRATIFICACIONES	1.000,00		1.000,00					1.000,00
491	16000	SOCIEDAD DE LA INFORMACION.- SEGURIDAD SOCIAL				10.868,20	10.868,20	9.137,60	1.730,60	-10.868,20
491	216	SOCIEDAD DE LA INFORMACION.- EQUIPOS PARA PROCESOS DE INFORM	116.787,00		116.787,00	65.894,06	65.894,05	57.135,07	8.758,98	50.892,95
491	22699	SOCIEDAD DE LA INFORMACION.- OTROS GASTOS DIVERSOS	18.000,00		18.000,00	4.794,13	4.794,13	3.970,34	823,79	13.205,87
491	489	SOCIEDAD DE LA INFORMACION.- OTRAS TRANSFERENCIAS	21.000,00		21.000,00	18.000,00	18.000,00	18.000,00		3.000,00
491	625	SOCIEDAD DE LA INFORMACION.- MOBILIARIO Y ENSERES	10.870,00		10.870,00	18.857,28	13.830,28	12.199,90	1.630,38	-2.960,28
491	627	SOCIEDAD DE LA INFORMACION.- PROYECTOS COMPLEJOS	50.000,00	77.987,10	127.987,10					127.987,10
491	72390	SOCIEDAD INFORMACIÓN.-TRANSF A SOC ESTAT,EE PP EE Y OTROS	10,00		10,00					10,00
493	12003	OFICINA DE DEFENSA DEL CONSUMIDOR.- SUELDOS DEL GRUPO C1.	27.500,00		27.500,00	39.612,56	39.612,56	39.612,56		-12.112,56
		Suma	56.716.820,00	13.651.094,86	70.367.914,86	56.674.585,67	50.898.579,93	46.572.203,82	4.326.376,11	19.469.334,93

(2022)

ESTADO DE LIQUIDACIÓN DEL PRESUPUESTO

I. LIQUIDACIÓN DEL PRESUPUESTO DE GASTOS

APLICACIÓN PRESUP.		DESCRIPCIÓN	CRÉDITOS PRESUPUESTARIOS			GASTOS COMPROMET.	OBLIGACIONES RECONOCIDAS NETAS	PAGOS	OBLIGACIONES PENDIENTES DE PAGO A 31 DE DICIEMBRE	REMANENTES DE CRÉDITO
			INICIALES	MODIFICACIONES	DEFINITIVAS					
493	12006	OFICINA DE DEFENSA DEL CONSUMIDOR.- TRIENIOS.	9.000,00		9.000,00	7.570,94	7.570,94	7.570,94		1.429,06
493	12100	OFICINA DE DEFENSA DEL CONSUMIDOR.- COMPLEMENTO DE DESTINO.	11.000,00		11.000,00	10.003,08	10.003,08	10.003,08		996,92
493	12101	OFICINA DE DEFENSA DEL CONSUMIDOR.- COMPLEMENTO ESPECÍFICO.	20.500,00		20.500,00	22.848,85	22.848,85	22.848,85		-2.348,85
493	131	OF. DEFENSA AL CONSUMIDOR.- LABORAL TEMPORAL.	10,00		10,00					10,00
493	150	PROTECCION DE CONSUMIDORES Y USUARIOS.- PRODUCTIVIDAD	2.500,00		2.500,00	1.400,00	1.400,00	1.400,00		1.100,00
493	151	OF. DEFENSA AL CONSUMIDOR.- GRATIFICACIONES.	1.000,00		1.000,00					1.000,00
493	16000	OF. DEFENSA AL CONSUMIDOR.- SEGURIDAD SOCIAL.	17.700,00		17.700,00	17.166,87	17.166,87	15.538,43	1.628,44	533,13
493	216	OF. DEFENSA AL CONSUMIDOR.- EQUIPOS PROC. INFORMACIÓN.	264,00		264,00	128,81	128,81	96,60	32,21	135,19
493	22000	OF. DEFENSA AL CONSUMIDOR.- ORDINARIO NO INVENTARIABLE.	996,00		996,00	242,37	242,37	242,37		753,63
493	22100	OF. DEFENSA AL CONSUMIDOR.- ENERGÍA ELÉCTRICA.	320,00	252,70	572,70	515,64	163,93	148,46	15,47	408,77
493	22199	OF. DEFENSA AL CONSUMIDOR.- OTROS SUMINISTROS.	600,00		600,00	140,24	140,24	118,46	21,78	459,76
493	22200	OF. DEFENSA AL CONSUMIDOR.- SERVICIOS DE TELECOMUNICACIONES.	1.365,00		1.365,00	1.483,21	1.426,42	1.199,52	226,90	-61,42
493	22699	OF. DEFENSA AL CONSUMIDOR.- OTROS GASTOS DIVERSOS	1.500,00		1.500,00					1.500,00
493	22700	Limpieza y aseo								
493	23020	OF. DEFENSA AL CONSUMIDOR.- DIETAS PERSONAL NO DIRECTIVO.	100,00		100,00					100,00
493	23120	OF. DEFENSA AL CONSUMIDOR.- DEL PERSONAL NO DIRECTIVO.	100,00		100,00					100,00
493	233	OF. DEFENSA AL CONSUMIDOR.- OTRAS INDEMNIZACIONES.	100,00		100,00					100,00
493	625	OF. DEFENSA AL CONSUMIDOR.- MOBILIARIO.	10,00	500,00	510,00					510,00
912	10000	ORGANOS DE GOBIERNO.- RETRIBUCIONES BÁSICAS.	313.000,00		313.000,00	314.948,45	314.948,45	314.948,45		-1.948,45
912	131	ORGANOS DE GOBIERNO.- PERSONAL LABORAL TEMPORAL.	188.500,00		188.500,00	192.375,44	192.375,44	191.248,53	1.126,91	-3.875,44
912	16000	ORGANOS DE GOBIERNO.- SEGURIDAD SOCIAL.	118.000,00		118.000,00	108.057,08	108.057,08	99.155,89	8.901,19	9.942,92
912	202	ÓRGANOS DE GOBIERNO.- ARRTO EDIFICIOS Y OTR CONSTRUC	750,00		750,00	114,00	114,00	57,00	57,00	636,00
		Suma	57.399.635,00	13.651.847,56	71.051.482,56	57.348.030,48	51.571.616,24	47.233.196,05	4.338.420,19	19.479.866,32

(2022)

ESTADO DE LIQUIDACIÓN DEL PRESUPUESTO

I. LIQUIDACIÓN DEL PRESUPUESTO DE GASTOS

APLICACIÓN PRESUP.		DESCRIPCIÓN	CRÉDITOS PRESUPUESTARIOS			GASTOS COMPROMET.	OBLIGACIONES RECONOCIDAS NETAS	PAGOS	OBLIGACIONES PENDIENTES DE PAGO A 31 DE DICIEMBRE	REMANENTES DE CRÉDITO
			INICIALES	MODIFICACIONES	DEFINITIVAS					
912	214	ORGANOS DE GOBIERNO.- REP. Y MTO. ELEMENTOS DE TRANSPORTE.	4.500,00		4.500,00	4.020,77	4.020,77	3.986,59	34,18	479,23
912	216	ORGANOS DE GOBIERNO.- MTO. EQUIPOS PROCESO INFORMACION	1.435,00		1.435,00	1.227,85	1.227,85	917,31	310,54	207,15
912	22000	ÓRGANOS DE GOBIERNO.- MAT OFICINA ORDINARIO NO INVENTARIABLE	3.983,00		3.983,00					3.983,00
912	22001	ÓRGANOS DE GOBIERNO.- PRENSA Y PUBLICACIONES	1.300,00		1.300,00	1.054,44	1.054,44	752,22	302,22	245,56
912	22103	ÓRGANOS DE GOBIERNO.- COMBUSTIBLES Y CARBURANTES.	6.100,00		6.100,00	6.408,54	3.073,04	2.914,46	158,58	3.026,96
912	22199	ORGANOS DE GOBIERNO.- OTROS SUMINISTROS.	1.000,00		1.000,00	1.175,92	1.175,92	877,40	298,52	-175,92
912	224	ORGANOS DE GOBIERNO.- PRIMAS DE SEGUROS.	275,00		275,00	235,09	235,09	235,09		39,91
912	22601	ÓRGANOS DE GOBIERNO.- ATENCIONES PROTOCOLARIAS Y REPRESENTAT	5.000,00		5.000,00	8.375,56	8.375,56	5.757,56	2.618,00	-3.375,56
912	22602	ORGANOS DE GOBIERNO.- PUBLICIDAD Y PROPAGANDA.	47.500,00		47.500,00	32.005,71	32.005,71	31.279,71	726,00	15.494,29
912	22699	ORGANOS DE GOBIERNO.- OTROS GASTOS DIVERSOS	15.000,00		15.000,00	14.421,77	14.421,77	8.995,61	5.426,16	578,23
912	23000	ÓRGANOS DE GOBIERNO.- DIETAS MIEMBROS ÓRGANOS DE GOBIERNO.	3.500,00		3.500,00	3.745,09	3.745,09	3.483,83	261,26	-245,09
912	23100	ÓRGANOS DE GOBIERNO.- LOCOMOCIÓN MIEMBROS ÓRGANOS GOBIERNO	6.000,00		6.000,00	2.757,65	2.757,65	2.531,33	226,32	3.242,35
912	233	ORGANOS DE GOBIERNO.- OTRAS INDEMNIZACIONES.	180.000,00		180.000,00	171.731,75	171.731,75	157.928,78	13.802,97	8.268,25
912	489	ORGANOS DE GOBIERNO.- OTRAS TRANSFERENCIAS.	138.000,00		138.000,00	138.000,00	138.000,00	138.000,00		
912	624	ORGANOS DE GOBIERNO.- ELEMENTOS DE TRANSPORTE.	10,00		10,00					10,00
912	625	ORGANOS DE GOBIERNO.- MOBILIARIO.	10,00		10,00					10,00
920	12000	ADMINISTRACION GENERAL.- SUELDOS DEL GRUPO A1.	158.000,00		158.000,00	114.544,02	114.544,02	114.544,02		43.455,98
920	12001	ADMINISTRACION GENERAL.- SUELDOS DEL GRUPO A2.	42.000,00		42.000,00	73.769,39	73.769,39	73.769,39		-31.769,39
920	12003	ADMINISTRACION GENERAL.- SUELDOS DEL GRUPO C1.	151.000,00		151.000,00	152.604,85	152.604,85	152.604,85		-1.604,85
920	12004	ADMINISTRACION GENERAL.- SUELDOS DEL GRUPO C2.	173.000,00		173.000,00	90.631,72	90.631,72	90.631,72		82.368,28
920	12005	ADMINISTRACION GENERAL.- SUELDOS DEL GRUPO E.	63.000,00		63.000,00	37.501,15	37.501,15	37.501,15		25.498,85
920	12006	ADMINISTRACION GENERAL.- TRIENIOS.	66.000,00		66.000,00	59.638,30	59.638,30	59.638,30		6.361,70
920	12100	ADMINISTRACION GENERAL.- COMPLEMENTO DE DESTINO.	180.500,00		180.500,00	176.815,11	176.815,11	176.815,11		3.684,89
		Suma	58.642.248,00	13.651.847,56	72.294.095,56	58.434.674,39	52.654.924,65	48.292.373,89	4.362.550,76	19.639.170,91

(2022)

ESTADO DE LIQUIDACIÓN DEL PRESUPUESTO

I. LIQUIDACIÓN DEL PRESUPUESTO DE GASTOS

APLICACIÓN PRESUP.		DESCRIPCIÓN	CRÉDITOS PRESUPUESTARIOS			GASTOS COMPROMET.	OBLIGACIONES RECONOCIDAS NETAS	PAGOS	OBLIGACIONES PENDIENTES DE PAGO A 31 DE DICIEMBRE	REMANENTES DE CRÉDITO
			INICIALES	MODIFICACIONES	DEFINITIVAS					
920	12101	ADMINISTRACION GENERAL.- COMPLEMENTO ESPECÍFICO.	415.500,00		415.500,00	456.024,84	456.024,84	456.024,84		-40.524,84
920	13000	ADMINISTRACION GENERAL.- RETRIBUCIONES BÁSICAS.	127.000,00		127.000,00	67.779,19	67.779,19	67.779,19		59.220,81
920	13002	ADMINISTRACION GENERAL.- OTRAS RETRIBUCIONES	3.100,00		3.100,00	6.695,13	6.695,13	6.695,13		-3.595,13
920	131	ADMN. GENERAL.- LABORAL TEMPORAL.	10,00		10,00	99.953,56	99.953,56	99.953,56		-99.943,56
920	150	ADMN. GENERAL.- PRODUCTIVIDAD.	39.700,00		39.700,00	36.851,79	36.851,79	36.851,79		2.848,21
920	151	ADMN. GENERAL.- GRATIFICACIONES.	1.000,00		1.000,00	1.699,00	1.699,00	1.699,00		-699,00
920	16000	ADMN. GENERAL.- SEGURIDAD SOCIAL.	347.000,00		347.000,00	302.707,02	302.707,02	270.668,26	32.038,76	44.292,98
920	202	ADMN. GENERAL.- ARRTO. EDIFICIOS Y OT. CONSTRUCCIONES.	9.000,00		9.000,00	8.158,85	8.158,85	8.158,85		841,15
920	205	ADMN. GENERAL.- ARRENDAMIENTO DE MOBILIARIO Y ENSERES				2.495,63	2.495,63	2.168,93	326,70	-2.495,63
920	210	ADMN. GENERAL.- REPARACION INFRAESTRUCTURAS Y BIENES NATURA								
920	212	ADMN. GENERAL.- REP, MTO Y CONSERV EDIFICIOS Y OT. CONSTRUC	29.053,00	-15.000,00	14.053,00	7.321,44	7.321,44	7.203,64	117,80	6.731,56
920	213	ADMN. GENERAL.- REP Y MTO. MAQUINARIA, INST Y UTILLAJE.	25.247,00	-2.000,00	23.247,00	18.922,40	18.920,75	11.772,64	7.148,11	4.326,25
920	214	ADMN. GENERAL.- REP. Y MTO. ELEMENTOS DE TRANSPORTE.	10,00		10,00					10,00
920	215	ADMN. GENERAL.- REP., MTO. Y CONSERV. DE MOBILIARIO.	10,00		10,00					10,00
920	216	ADMN. GENERAL.- REP. EQUIPOS PARA PROCESOS DE INFORMACION.	418.916,00	-78.000,00	340.916,00	329.986,59	328.281,21	281.306,40	46.974,81	12.634,79
920	22000	ADMN. GENERAL.- ORDINARIO NO INVENTARIABLE.	14.909,00		14.909,00	6.027,21	6.027,21	5.915,21	112,00	8.881,79
920	22001	ADMN. GENERAL.- PRENSA, REVISTAS, LIBROS Y OTR PUBLIC	35.000,00		35.000,00	51.142,92	51.142,92	50.886,04	256,88	-16.142,92
920	22002	ADMN. GENERAL.- MATERIAL INFORMÁTICO NO INVENTARIABLE.	41.114,00		41.114,00	27.830,71	27.830,71	22.536,96	5.293,75	13.283,29
920	22100	ADMN. GENERAL.- ENERGÍA ELÉCTRICA.	94.423,00	10.210,87	104.633,87	178.691,37	108.959,20	38.609,08	70.350,12	-4.325,33
920	22101	ADMN. GENERAL.- AGUA	703,00		703,00	1.453,30	1.453,30	552,37	900,93	-750,30
920	22103	ADMN. GENERAL.- COMBUSTIBLES Y CARBURANTES.	21.632,00	1.118,61	22.750,61	24.095,55	24.087,54	17.559,24	6.528,30	-1.336,93
920	22104	ADMN. GENERAL.- VESTUARIO.	4.000,00		4.000,00					4.000,00
920	22199	ADMN. GENERAL.- OTROS SUMINISTROS	10.000,00		10.000,00	10.410,24	10.410,24	9.878,96	531,28	-410,24
920	22200	ADMN. GENERAL.- SERVICIOS DE TELECOMUNICACIONES.	59.220,00		59.220,00	90.667,18	70.898,53	54.621,02	16.277,51	-11.678,53
920	22201	ADMN. GENERAL.- POSTALES.	40.000,00	86.200,00	126.200,00	76.875,67	76.800,11	64.343,59	12.456,52	49.399,89
		Suma	60.378.795,00	13.654.377,04	74.033.172,04	60.240.463,98	54.369.422,82	49.807.558,59	4.561.864,23	19.663.749,22

(2022)

ESTADO DE LIQUIDACIÓN DEL PRESUPUESTO

I. LIQUIDACIÓN DEL PRESUPUESTO DE GASTOS

APLICACIÓN PRESUP.			DESCRIPCIÓN	CRÉDITOS PRESUPUESTARIOS			GASTOS COMPROMET.	OBLIGACIONES RECONOCIDAS NETAS	PAGOS	OBLIGACIONES PENDIENTES DE PAGO A 31 DE DICIEMBRE	REMANENTES DE CRÉDITO
				INICIALES	MODIFICACIONES	DEFINITIVAS					
920	22299		ADMON. GENERAL.- OTROS GASTOS EN COMUNICACIONES.	7.620,00		7.620,00	4.737,92	4.571,83	3.868,61	703,22	3.048,17
920	224		ADMON. GENERAL.- PRIMAS DE SEGUROS.	139.945,00	8.800,00	148.745,00	145.760,01	145.760,01	145.760,01		2.984,99
920	22501		ADMON. GENERAL.- TRIBUTOS DE LAS COMUNIDADES AUTÓNOMAS.	10,00		10,00					10,00
920	22602		ADMON. GENERAL.- PUBLICIDAD Y PROPAGANDA.	9.260,00		9.260,00					9.260,00
920	22603		ADMON. GENERAL.- PUBLICACIÓN EN DIARIOS OFICIALES.	9.000,00		9.000,00	4.342,02	4.342,02	3.797,52	544,50	4.657,98
920	22604		ADMON. GENERAL.- JURÍDICOS, CONTENCIOSOS.	150.617,00		150.617,00	97.296,48	97.296,48	97.296,48		53.320,52
920	22606		ADMINISTRACION GENERAL.- REUNIONES CONFERENCIAS Y CURSOS								
920	22699		ADMON GENERAL.- OTROS GASTOS DIVERSOS	21.304,00		21.304,00	28.973,66	28.973,66	26.786,87	2.186,79	-7.669,66
920	22700		ADMON. GENERAL.- LIMPIEZA Y ASEO.	121.934,00		121.934,00	110.626,55	110.626,55	110.626,55		11.307,45
920	22704		ADMON. GENERAL.- CUSTODIA, DEPOSITO Y ALMACENAJE		40.000,00	40.000,00					40.000,00
920	22799		ADMON. GENERAL.- OTROS TRAB REALIZ POR OT EMPRESAS Y PROFES.	33.849,00		33.849,00	50.388,46	50.388,46	48.414,13	1.974,33	-16.539,46
920	23020		ADMON. GENERAL.- DIETAS DEL PERSONAL NO DIRECTIVO.	1.000,00		1.000,00					1.000,00
920	23120		ADMON. GENERAL.- LOCOM DEL PERSONAL NO DIRECTIVO.	2.000,00		2.000,00					2.000,00
920	233		ADMON. GENERAL.- OTRAS INDEMNIZACIONES.	9.000,00		9.000,00	13.307,17	13.307,17	13.307,17		-4.307,17
920	622		ADMON GRAL.- EDIFICIOS Y OTRAS CONSTRUCCIONES	10,00		10,00					10,00
920	623		ADMON. GENERAL.- MAQUINARIA, INSTALACIONES Y UTILLAJE	10,00	20.000,00	20.010,00	9.357,77	9.357,77	9.357,77		10.652,23
920	624		ADMON. GENERAL.- ELEMENTOS DE TRANSPORTE.	10,00		10,00					10,00
920	625		ADMON. GENERAL.- MOBILIARIO.	10,00	26.999,99	27.009,99	23.941,77	23.941,77	23.941,77		3.068,22
920	626		ADMON. GENERAL.- EQUIPOS PARA PROCESOS DE INFORMACIÓN.	46.460,00	163.048,66	209.508,66	187.702,93	54.602,93	53.574,43	1.028,50	154.905,73
920	627		ADMINISTRACION GENERAL.- PROYECTOS COMPLEJOS	239.980,00		239.980,00	231.038,74	48.400,00		48.400,00	191.580,00
920	629		ADMINISTRACION GENERAL.- OTRAS INV NUEV ASOCIADAS AL FTO OPE	10,00		10,00					10,00
920	641		ADMINISTRACION GENERAL.- APLICACIONES INFORMATICAS	10,00		10,00	1.197,90	1.197,90		1.197,90	-1.187,90
920	830		ADMON. GENERAL.- PRESTAMOS A C/P. DESARROLLO POR SECTORES.	95.000,00		95.000,00	5.000,00	5.000,00	5.000,00		90.000,00
			Suma	61.266.834,00	13.913.225,69	75.180.059,69	61.154.135,36	54.967.189,37	50.349.289,90	4.617.899,47	20.212.870,32

(2022)

ESTADO DE LIQUIDACIÓN DEL PRESUPUESTO

I. LIQUIDACIÓN DEL PRESUPUESTO DE GASTOS

APLICACIÓN PRESUP.		DESCRIPCIÓN	CRÉDITOS PRESUPUESTARIOS			GASTOS COMPROMET.	OBLIGACIONES RECONOCIDAS NETAS	PAGOS	OBLIGACIONES PENDIENTES DE PAGO A 31 DE DICIEMBRE	REMANENTES DE CRÉDITO
			INICIALES	MODIFICACIONES	DEFINITIVAS					
920	831	ADMN. GENERAL.- PRESTAMOS A L/P. DESARROLLO POR SECTORES.	1.000,00		1.000,00					1.000,00
924	489	PARTICIPACION CIUDADANA.- OTRAS TRANSFERENCIAS.	25.574,00		25.574,00	24.552,94	24.552,94	24.552,94		1.021,06
924	625	PARTICIPACION CIUDADANA.- MOBILIARIO	3.000,00		3.000,00					3.000,00
924	626	PARTICIPACION CIUDADANA.- EQUIPOS PROCESOS INFORMACION	17.000,00		17.000,00	8.107,00	8.107,00	8.107,00		8.893,00
929	131	IMPREVISTOS Y FUNC. NO CLASIFICADAS.- LABORAL TEMPORAL.	589.000,00	407.000,00	996.000,00	969.072,37	969.072,37	969.072,37		26.927,63
929	16000	IMPREVISTOS Y FUNC. NO CLASIFICADAS.- SEGURIDAD SOCIAL.	76.000,00	285.000,00	361.000,00	533.295,90	533.295,90	523.156,91	10.138,99	-172.295,90
929	233	IMPREVISTOS Y FUNC. NO CLASIFICADAS.- OTRAS INDEMNIZACIONES.	100,00		100,00	436,38	436,38	436,38		-336,38
929	500	IMPREVISTOS Y FUNC. NC.- FONDO CONTINGENCIA DE EJEC. PPTARI	611.000,00	-611.000,00						
931	12000	POLITICA ECONOMICA Y FISCAL.- SUELDOS DEL GRUPO A1.	113.000,00		113.000,00	92.336,12	92.336,12	92.336,12		20.663,88
931	12001	POLITICA ECONOMICA Y FISCAL.- SUELDOS DEL GRUPO A2.	18.000,00		18.000,00					18.000,00
931	12003	POLITICA ECONOMICA Y FISCAL.- SUELDOS DEL GRUPO C1.	82.000,00		82.000,00	61.597,01	61.597,01	61.597,01		20.402,99
931	12004	POLITICA ECONOMICA Y FISCAL.- SUELDOS DEL GRUPO C2.	46.500,00		46.500,00	39.425,82	39.425,82	39.425,82		7.074,18
931	12006	POLITICA ECONOMICA Y FISCAL.- TRIENIOS.	33.000,00		33.000,00	33.323,63	33.323,63	33.323,63		-323,63
931	12100	POLITICA ECONOMICA Y FISCAL.- COMPLEMENTO DE DESTINO.	102.000,00		102.000,00	79.239,95	79.239,95	79.239,95		22.760,05
931	12101	POLITICA ECONOMICA Y FISCAL.- COMPLEMENTO ESPECÍFICO.	185.000,00		185.000,00	210.460,82	210.460,82	210.460,82		-25.460,82
931	13000	POLITICA ECONOMICA Y FISCAL.- RETRIBUCIONES BÁSICAS.	68.000,00		68.000,00	67.895,61	67.895,61	67.895,61		104,39
931	13002	POLITICA ECONOMICA Y FISCAL.- OTRAS RETRIBUCIONES	1.650,00		1.650,00	1.450,00	1.450,00	1.450,00		200,00
931	131	LABORAL TEMPORAL.	10,00		10,00	588,42	588,42	588,42		-578,42
931	150	POLITICA ECONOMICA Y FISCAL.- PRODUCTIVIDAD	11.900,00		11.900,00	8.671,39	8.671,39	8.671,39		3.228,61
931	151	POLITICA ECONOMICA Y FISCAL.- GRATIFICACIONES.	1.000,00		1.000,00					1.000,00
931	16000	POLITICA ECONOMICA Y FISCAL.- SEGURIDAD SOCIAL.	138.000,00		138.000,00	131.150,49	131.150,49	119.787,02	11.363,47	6.849,51
931	202	POLITICA ECONOMICA Y FISCAL.- ARRENDAMIENTO EDIFICIOS.	10,00		10,00					10,00
931	213	POLITICA ECONOMICA Y FISCAL.- MAQUINARIA, INST. Y UTILLAJE.	10,00		10,00					10,00
		Suma	63.388.588,00	13.994.225,69	77.382.813,69	63.415.739,21	57.228.793,22	52.589.391,29	4.639.401,93	20.154.020,47

(2022)

ESTADO DE LIQUIDACIÓN DEL PRESUPUESTO

I. LIQUIDACIÓN DEL PRESUPUESTO DE GASTOS

APLICACIÓN PRESUP.		DESCRIPCIÓN	CRÉDITOS PRESUPUESTARIOS			GASTOS COMPROMET.	OBLIGACIONES RECONOCIDAS NETAS	PAGOS	OBLIGACIONES PENDIENTES DE PAGO A 31 DE DICIEMBRE	REMANENTES DE CRÉDITO
			INICIALES	MODIFICACIONES	DEFINITIVAS					
931	216	POLITICA ECONOMICA Y FISCAL.- MTO. EQUIPO PROC. INFORMACION.	44.955,00		44.955,00	44.946,00	44.946,00	33.709,50	11.236,50	9,00
931	22000	POLITICA ECONOMICA Y FISCAL.- ORDINARIO NO INVENTARIABLE.	5.000,00		5.000,00	1.593,56	1.593,56	1.368,40	225,16	3.406,44
931	22001	POLITICA ECONOMICA Y FISCAL.- PRENSA, REV, LIBROS Y OT PUBLI	3.676,00		3.676,00	530,80	530,80	530,80		3.145,20
931	22002	POLITICA ECONOMICA Y FISCAL.- MATERIAL INFORMATICO NO INVENT.	20.000,00		20.000,00					20.000,00
931	22199	POLITICA ECONOMICA Y FISCAL.- OTROS SUMINISTROS.	100,00		100,00	29,04	29,04	29,04		70,96
931	22201	POLITICA ECONOMICA Y FISCAL.- POSTALES.	10,00		10,00					10,00
931	22699	POLITICA ECONOMICA Y FISCAL.- OTROS GASTOS DIVERSOS	13.000,00	-740,24	12.259,76					12.259,76
931	22706	POLITICA ECONOMICA Y FISCAL.- ESTUDIOS Y TRABAJOS TÉCNICOS.	37.424,00		37.424,00					37.424,00
931	23020	POLITICA ECONOMICA Y FISCAL.- DIETAS PERSONAL NO DIRECTIVO.	1.500,00		1.500,00	748,36	748,36	748,36		751,64
931	23120	POLITICA ECONOMICA Y FISCAL.- LOCOMOC PERSONAL NO DIRECTIVO.	3.000,00		3.000,00	299,64	299,64	299,64		2.700,36
931	233	POLITICA ECONOMICA Y FISCAL.- OTRAS INDEMNIZACIONES.	2.600,00		2.600,00	2.759,92	2.759,92	2.759,92		-159,92
931	625	POLITICA ECONOMICA Y FISCAL.- INVERSION MOBILIARIO.	10,00		10,00					10,00
933	622	GESTION DEL PATRIMONIO.- EDIFICIO Y OTRAS CONSTRUCCIONES	10,00		10,00					10,00
934	12000	GESTION DE LA DEUDA Y TESORERIA.- SUELDOS DEL GRUPO A1.	25.000,00		25.000,00	27.155,78	27.155,78	27.155,78		-2.155,78
934	12001	GESTION DE LA DEUDA Y TESORERIA.- SUELDOS DEL GRUPO A2.	20.500,00		20.500,00	9.832,05	9.832,05	9.832,05		10.667,95
934	12003	GESTION DE LA DEUDA Y TESORERIA.- SUELDOS DEL GRUPO C1.	111.000,00		111.000,00	86.112,86	86.112,86	86.112,86		24.887,14
934	12004	GESTION DE LA DEUDA Y TESORERIA.- SUELDOS DEL GRUPO C2.	23.500,00		23.500,00	3.825,74	3.825,74	3.825,74		19.674,26
934	12005	GESTION DE LA DEUDA Y TESORERIA.- SUELDOS DEL GRUPO E.	100,00		100,00					100,00
934	12006	GESTION DE LA DEUDA Y TESORERIA.- TRIENIOS.	21.000,00		21.000,00	19.200,88	19.200,88	19.200,88		1.799,12
934	12100	GESTION DE LA DEUDA Y TESORERIA.- COMPLEMENTO DE DESTINO.	80.000,00		80.000,00	48.814,56	48.814,56	48.814,56		31.185,44
934	12101	GESTION DE LA DEUDA Y TESORERIA.- COMPLEMENTO ESPECÍFICO.	158.000,00		158.000,00	116.539,92	116.539,92	116.539,92		41.460,08
934	130	GESTION DE LA DEUDA Y DE LA TESORERÍA.- LABORAL FIJO								
934	13000	GESTION DE LA DEUDA Y DE LA TESORERÍA.- LABORALES FIJOS	646.500,00		646.500,00	631.087,69	631.087,69	631.087,69		15.412,31
		Suma	64.605.473,00	13.993.485,45	78.598.958,45	64.409.216,01	58.222.270,02	53.571.406,43	4.650.863,59	20.376.688,43

(2022)

ESTADO DE LIQUIDACIÓN DEL PRESUPUESTO

I. LIQUIDACIÓN DEL PRESUPUESTO DE GASTOS

APLICACIÓN PRESUP.		DESCRIPCIÓN	CRÉDITOS PRESUPUESTARIOS			GASTOS COMPROMET.	OBLIGACIONES RECONOCIDAS NETAS	PAGOS	OBLIGACIONES PENDIENTES DE PAGO A 31 DE DICIEMBRE	REMANENTES DE CRÉDITO
			INICIALES	MODIFICACIONES	DEFINITIVAS					
934	13002	GESTION DE LA DEUDA Y DE LA TESORERIA.- OTRAS RETRIBUCIONES	28.900,00		28.900,00	26.804,59	26.804,59	26.804,59		2.095,41
934	150	GESTION DE LA DEUDA Y DE LA TESORERIA	9.000,00		9.000,00	5.450,00	5.450,00	5.450,00		3.550,00
934	151	GESTION DEUDA Y TESORERIA.- GRATIFICACIONES.	1.000,00		1.000,00					1.000,00
934	16000	GESTION DE DEUDA Y TESORERIA.- SEGURIDAD SOCIAL.	258.000,00		258.000,00	258.523,86	258.523,86	236.914,57	21.609,29	-523,86
934	202	GESTION DE LA DEUDA Y DE LA TESORERIA.- ARRENDAMIENTOS EDIFC	4.650,00		4.650,00	14.627,70	14.627,70	14.627,70		-9.977,70
934	212	GESTION DE LA DEUDA Y DE LA TESORERIA.- EDIFICIOS Y OTRAS CO								
934	216	GESTION DEUDA Y TESORERIA.- MTO. EQUIPO PROC. INFORMACION.	2.000,00		2.000,00					2.000,00
934	22000	GESTION DEUDA Y TESORERIA.- ORDINARIO NO INVENTARIABLE.	8.000,00		8.000,00	14.349,59	14.349,59	13.916,74	432,85	-6.349,59
934	22001	GESTION DEUDA Y TESORERIA.- PRENSA, REV, LIBROS Y OTRAS PUBL	1.500,00		1.500,00	421,50	421,50	421,50		1.078,50
934	22002	GESTIÓN DEUDA Y TESORERÍA.- MATER. INFORM. NO INVENTARIABLE.	6.000,00		6.000,00					6.000,00
934	22100	GESTION DEUDA Y TESORERIA.- ENERGIA ELECTRICA				2.114,64	2.114,64	2.114,64		-2.114,64
934	22103	GESTION DEUDA Y TESORERIA.- COMBUSTIBLES Y CARBURANTES								
934	22200	Servicios de telecomunicaciones	23.510,00		23.510,00	28.647,54	23.127,69	19.144,21	3.983,48	382,31
934	22201	GESTION DEUDA Y TESORERIA.-POSTALES.	240.000,00		240.000,00	292.199,81	292.175,89	274.177,03	17.998,86	-52.175,89
934	22603	GESTION DEUDA Y TESORERIA.- PUBL. DIARIOS OFICIALES	3.000,00		3.000,00	5.928,30	5.928,30	5.928,30		-2.928,30
934	22699	GESTION DEUDA Y TESORERIA.-OTROS GASTOS DIVERSOS	35.000,00	-20.000,00	15.000,00	35.861,31	35.861,31	34.828,76	1.032,55	-20.861,31
934	22700	GESTION DEUDA Y TESORERIA - LIMPIEZA Y ASEO	7.540,00		7.540,00	6.910,86	6.910,86	6.910,86		629,14
934	22706	GESTION DEUDA Y DE LA TESOR.- ESTUDIOS TECNICOS	100,00		100,00					100,00
934	22708	GESTION DEUDA Y TESORERIA.- SERV RECAUD A FAV DE LA ENTIDAD	20.000,00		20.000,00					20.000,00
934	23020	GESTION DEUDA Y TESORERIA.-DIETAS PERSONAL NO DIRECTIVO.	500,00		500,00					500,00
934	23120	GESTION DEUDA Y TESORERIA.- LOCOMOC PERSONAL NO DIRECTIVO.	500,00		500,00	554,46	554,46	366,47	187,99	-54,46
934	233	GESTION DEUDA Y TESORERIA.- OTRAS INDEMNIZACIONES.	800,00		800,00	917,02	917,02	917,02		-117,02
934	311	GESTION DE LA DEUDA Y TESORERIA.- GASTOS FORMALIZACION, MODI	3.000,00		3.000,00					3.000,00
Suma			65.258.473,00	13.973.485,45	79.231.958,45	65.102.527,19	58.910.037,43	54.213.928,82	4.696.108,61	20.321.921,02

(2022)

ESTADO DE LIQUIDACIÓN DEL PRESUPUESTO

I. LIQUIDACIÓN DEL PRESUPUESTO DE GASTOS

APLICACIÓN PRESUP.		DESCRIPCIÓN	CRÉDITOS PRESUPUESTARIOS			GASTOS COMPROMET.	OBLIGACIONES RECONOCIDAS NETAS	PAGOS	OBLIGACIONES PENDIENTES DE PAGO A 31 DE DICIEMBRE	REMANENTES DE CRÉDITO
			INICIALES	MODIFICACIONES	DEFINITIVAS					
934	359	GESTION DE LA DEUDA Y DE LA TESORERIA.- OTROS GASTOS FINANCI	60.000,00		60.000,00	41.510,54	41.510,54	41.510,54		18.489,46
934	625	GESTION DEUDA Y TESORERIA.- MOBILIARIO	10,00		10,00					10,00
941	45390	TRANSFERENCIAS CC.AA.- OTRAS SUBVS OTROS ORG PUB DPTES CC.AA	17.000,00		17.000,00					17.000,00
941	467	TRANSFERENCIAS COMUNIDADES AUTONOMAS.-A CONSORCIOS.	186.000,00		186.000,00	186.000,00	186.000,00	186.000,00		
941	750	TRANSFER. CC.AA. - A LA ADMON. GRAL. DE LAS CC.AA.	10,00		10,00					10,00
942	461	TRANSF. CORRIENTES EELL TERRITORIALES.- A DIPUTACIONES	10,00		10,00					10,00
942	765	TRANSFERENCIAS A EELL TERRITORIALES.- A COMARCAS	10,00		10,00					10,00
943	463	TRANSFERENCIAS A OTRAS EE.LL.- A MANCOMUNIDADES.	10,00		10,00					10,00
943	467	TRANSFERENCIAS A OTRAS ENTIDADES.- A CONSORCIOS.	2.000,00		2.000,00	2.000,00	2.000,00	2.000,00		
943	468	TRANSFERENCIAS A OTRAS EE.LL.- A ENTIDADES LOCALES MENORES.	18.810,00	740,24	19.550,24	19.550,24	19.550,24	10.550,24	9.000,00	
943	768	TRANSF.A OTRAS EE LL.-A ENTIDADES LOCALES MENORES.	10,00		10,00					10,00
Suma			65.542.343,00	13.974.225,69	79.516.568,69	65.351.587,97	59.159.098,21	54.453.989,60	4.705.108,61	20.357.470,48

ESTADO DE LIQUIDACIÓN DEL PRESUPUESTO

(2022)

II. LIQUIDACIÓN DEL PRESUPUESTO DE INGRESOS

APLICACIÓN PRESUP.	DESCRIPCIÓN	PREVISIONES PRESUPUESTARIAS			DERECHOS RECONOCIDOS	DERECHOS ANULADOS	DERECHOS CANCELADOS	DERECHOS RECONOCIDOS NETOS	RECAUDACIÓN NETA	DERECHOS PENDIENTES DE COBRO A 31 DE DICIEMBRE	EXCESO / DEFECTO PREVISIÓN
		INICIALES	MODIFICACIONES	DEFINITIVAS							
11200	DE NATURALEZA RUSTICA.	82.000,00		82.000,00	87.764,24	9.036,22		78.728,02	69.976,12	8.751,90	-3.271,98
11300	DE NATURALEZA URBANA.	17.890.000,00		17.890.000,00	17.268.931,20	499.497,42	29,38	16.769.404,40	15.643.692,85	1.125.711,55	-1.120.595,60
11400	IMPTO SOBRE BIENES INMUEBLES. BIENES DE	176.000,00		176.000,00	175.474,15			175.474,15	175.204,84	269,31	-525,85
11500	IMP.S/VEHIC.TRACCION MECANICA.	3.875.000,00		3.875.000,00	3.713.793,05	34.306,87	3.554,25	3.675.931,93	3.334.880,03	341.051,90	-199.068,07
11600	IMP. S/INCREM.VALOR TERR. NAT. URBANA.	400.000,00		400.000,00	306.201,90	190.295,26		115.906,64	-38.578,19	154.484,83	-284.093,36
13000	IMPUESTO SOBRE ACTIVIDADES ECONOMICAS	1.200.000,00		1.200.000,00	1.203.922,64	94.367,36		1.109.555,28	1.021.374,51	88.180,77	-90.444,72
29001	IMP. S/CONSTRUC.,INSTAL. Y OBRAS.	600.000,00		600.000,00	512.918,22	60.612,44		452.305,78	440.086,79	12.218,99	-147.694,22
30200	RECOGIDA DE BASURA.	3.112.000,00		3.112.000,00	2.280.095,55	42.948,46		2.237.147,09	1.997.390,41	239.756,68	-874.852,91
30900	SERVICIO CEMENTERIO	153.000,00		153.000,00	163.353,25			163.353,25	139.421,89	23.931,36	10.353,25
30901	EXTINCION DE INCENDIOS	62.000,00		62.000,00	102.953,95	9.736,33	68,72	93.148,90	82.366,61	10.782,29	31.148,90
30902	LABORATORIO MUNICIPAL	163.000,00		163.000,00	162.072,27			162.072,27	9.730,00	152.342,27	-927,73
31300	SERVICIOS DEPORTIVOS.	398.000,00		398.000,00	329.835,60	214,53		329.621,07	308.107,72	21.513,35	-68.378,93
31900	MUSEO DEL BIERZO	13.000,00		13.000,00	9.473,05			9.473,05	9.133,55	339,50	-3.526,95
31901	TEATRO	222.000,00		222.000,00	126.384,41			126.384,41	106.086,41	20.298,00	-95.615,59
31902	CASTILLO	490.000,00		490.000,00	337.794,00			337.794,00	324.525,00	13.269,00	-152.206,00
31903	MUSEO DEL FERROCARRIL	8.000,00		8.000,00	6.028,55			6.028,55	5.124,35	904,20	-1.971,45
31904	MUSEO DE LA RADIO	12.500,00		12.500,00	9.012,50			9.012,50	8.693,90	318,60	-3.487,50
32100	LICENCIAS URBANISTICAS.	35.000,00		35.000,00	28.236,89	40,44		28.196,45	27.265,67	930,78	-6.803,55
32500	EXPEDICION DE DOCUMENTOS.	67.000,00		67.000,00	29.519,77	74,30		29.445,47	29.059,52	385,95	-37.554,53
32900	SERVICIO MERCADO ABASTOS	145.000,00		145.000,00	121.364,39	1.008,13	559,00	119.797,26	108.901,10	10.896,16	-25.202,74
32901	LICENCIA AUTO-TAXI Y VEHICULOS ALQUILER.	1.000,00		1.000,00	2.095,74	121,32		1.974,42	1.974,42		974,42
32903	LICENCIAS DE APERTURA	17.000,00		17.000,00	13.060,03	140,00		12.920,03	12.895,03	25,00	-4.079,97
33100	ENTRADA VEHICULOS A TRAVES DE ACERAS	149.000,00		149.000,00	144.177,46	162,77		144.014,69	137.473,97	6.540,72	-4.985,31
33200	OCUPACION EMPRESAS EXPLOTADORAS DE	960.000,00		960.000,00	1.248.285,71	18.460,84		1.229.824,87	1.124.572,17	105.252,70	269.824,87
	Suma	30.230.500,00		30.230.500,00	28.382.748,52	961.022,69	4.211,35	27.417.514,48	25.079.358,67	2.338.155,81	-2.812.985,52

ESTADO DE LIQUIDACIÓN DEL PRESUPUESTO

(2022)

II. LIQUIDACIÓN DEL PRESUPUESTO DE INGRESOS

APLICACIÓN PRESUP.	DESCRIPCIÓN	PREVISIONES PRESUPUESTARIAS			DERECHOS RECONOCIDOS	DERECHOS ANULADOS	DERECHOS CANCELADOS	DERECHOS RECONOCIDOS NETOS	RECAUDACIÓN NETA	DERECHOS PENDIENTES DE COBRO A 31 DE DICIEMBRE	EXCESO / DEFECTO PREVISIÓN
		INICIALES	MODIFICACIONES	DEFINITIVAS							
33500	OCUPACION VIA PUBLICA CON VELADORES.	12.000,00		12.000,00	11.139,05	1.205,05		9.934,00	8.801,62	1.132,38	-2.066,00
33700	OCUPACION SUBSUELO, SUELO Y VUELO VIA PCA.	30.000,00		30.000,00	21.881,11	4.177,47		17.703,64	12.637,31	5.066,33	-12.296,36
33800	COMPENSACION TELEFONICA DE ESPAÑA	116.000,00		116.000,00	110.044,82			110.044,82	110.044,82		-5.955,18
33900	INSTLACIONES KIOSCOS VIA PUBLICA	8.000,00		8.000,00	5.590,25			5.590,25	3.779,50	1.810,75	-2.409,75
34100	AYUDA A DOMICILIO	275.000,00		275.000,00	329.308,82			329.308,82	326.915,36	2.393,46	54.308,82
34200	MATRICULA CENTROS EDUCACION INFANTIL	70.000,00		70.000,00	66.503,50			66.503,50	66.468,50	35,00	-3.496,50
34201	COMEDOR CENTROS EDUCACION INFANTIL	30.000,00		30.000,00	30.205,00			30.205,00	30.028,00	177,00	205,00
34202	CENTROS CIVICOS	72.000,00		72.000,00	55.692,00			55.692,00	55.556,00	136,00	-16.308,00
34500	SERVICIO DE TRANSPORTE PUBLICO URBANO	920.000,00		920.000,00	680.371,29			680.371,29	555.917,68	124.453,61	-239.628,71
35000	CONTR. ESPECIALES PARA EJEC.OBRAS.										
35101	CONTRIBUCIONES ESPECIALES SERVICIO BOMBEROS		17.280,75	17.280,75	257.280,75			257.280,75	257.280,75		240.000,00
36000	VENTAS EFECTOS INUTILES Y OTRAS	1.000,00		1.000,00							-1.000,00
38900	REINTEGROS DE PRESUPUESTOS CERRADOS.	65.000,00		65.000,00	98.734,77			98.734,77	98.734,77		33.734,77
39100	MULTAS POR INFRACCIONES URBANISTICAS Y OTRAS	160.000,00		160.000,00	150.063,28	3.042,36	1.200,00	145.820,92	72.670,88	73.150,04	-14.179,08
39110	MULTAS POR INFRACCIONES TRIBUTARIAS	1.000,00		1.000,00							-1.000,00
39120	MULTAS POR INFRACCIONES EN LA CIRCULACION	975.000,00		975.000,00	1.239.075,13	25.165,75	13.110,00	1.200.799,38	575.841,74	624.957,64	225.799,38
39190	OTRAS MULTAS Y SANCIONES (COVID Y OTRAS)	80.000,00		80.000,00	1.870,28			1.870,28	1.870,28		-78.129,72
39200	RECARGOS E INTERESES POR DECLARACIONES	4.000,00		4.000,00	1.871,18			1.871,18	1.871,18		-2.128,82
39211	RECARGO DE APREMIO.	360.000,00		360.000,00	279.183,88			279.183,88	279.183,88		-80.816,12
39300	INTERESES DE DEMORA.	120.000,00		120.000,00	78.786,37			78.786,37	78.786,37		-41.213,63
39900	RECURSOS EVENTUALES.	150.567,00		150.567,00	173.038,93	2.101,16		170.937,77	162.515,49	8.422,28	20.370,77
39901	REIN. OBRAS CON CARGO A PART.(INFRAEST.)	35.000,00		35.000,00	38.441,92	8.728,78		29.713,14	16.603,49	13.109,65	-5.286,86
	Suma	33.715.067,00	17.280,75	33.732.347,75	32.011.830,85	1.005.443,26	18.521,35	30.987.866,24	27.794.866,29	3.192.999,95	-2.744.481,51

ESTADO DE LIQUIDACIÓN DEL PRESUPUESTO

(2022)

II. LIQUIDACIÓN DEL PRESUPUESTO DE INGRESOS

APLICACIÓN PRESUP.	DESCRIPCIÓN	PREVISIONES PRESUPUESTARIAS			DERECHOS RECONOCIDOS	DERECHOS ANULADOS	DERECHOS CANCELADOS	DERECHOS RECONOCIDOS NETOS	RECAUDACIÓN NETA	DERECHOS PENDIENTES DE COBRO A 31 DE DICIEMBRE	EXCESO / DEFECTO PREVISIÓN
		INICIALES	MODIFICACIONES	DEFINITIVAS							
39903	RECUPERACION COSTAS RECAUDACION	75.000,00		75.000,00	108.807,30			108.807,30	108.807,30		33.807,30
39905	REINTEGRO EJECUCIONES SUBSIDIARIAS	20.000,00		20.000,00							-20.000,00
39906	VENTA DE AGUA EN ALTA	10.000,00		10.000,00							-10.000,00
39907	INGRESOS CAMPAMENTO CIMA	38.000,00		38.000,00	40.285,00	970,00		39.315,00	39.315,00		1.315,00
39908	INGRESOS FIESTAS	53.000,00		53.000,00	2.383,37			2.383,37	2.383,37		-50.616,63
42000	PARTICIPACION EN TRIBUTOS DEL ESTADO.	18.500.000,00		18.500.000,00	18.864.513,16	518.993,46		18.345.519,70	18.345.519,70		-154.480,30
42090	SUBVENCION AL TRANSPORTE Y OTRAS	278.000,00		278.000,00	218.747,56			218.747,56	62.264,11	156.483,45	-59.252,44
45002	TRANSF. DE LA CC.AA. PARA ACCION SOCIAL	2.975.000,00		2.975.000,00	3.407.349,53			3.407.349,53	3.249.528,91	157.820,62	432.349,53
45050	TRANSF. DE LA CC. PARA EMPLEO Y DESARROLLO LOCAL	880.000,00	92.530,97	972.530,97	404.139,90	87.617,35		316.522,55	316.522,55		-656.008,42
45060	OTRAS TRANSF. DE LA CC.AA.	358.167,00	53.141,37	411.308,37	397.054,40			397.054,40	397.054,40		-14.253,97
46100	OTRAS TRANSF.-DIPUTACION PROVINCIAL.	690.000,00		690.000,00	517.500,00			517.500,00	517.500,00		-172.500,00
47000	TRANSF. EMPRESAS PRIVADAS.	42.000,00		42.000,00	42.000,00			42.000,00	42.000,00		
48000	TRANSF.DE FAMILIAS E INSTITUCIONES,	1.000,00		1.000,00							-1.000,00
49710	PLAN DE RECUPERACION, TRANSFORMACION Y				28.500,00			28.500,00	28.500,00		28.500,00
52000	INTERESES DE DEPOSITOS.-	100,00		100,00							-100,00
541	ARRENDAMIENTO DE FINCAS URBANAS (A CIUDEN Y OTROS)				9.000,00			9.000,00	9.000,00		9.000,00
55000	CONCESIONES ADMINISTRATIVAS DE CONTRAP.	595.000,00		595.000,00	492.653,06	1.224,19		491.428,87	116.171,59	375.257,28	-103.571,13
55100	CONCESIONES ADMINISTRATIVAS DE CONTRAP.	100,00		100,00	33.293,91			33.293,91	33.293,91		33.193,91
55500	APROVECHAMIENTOS ESPECIALES.-	10.000,00		10.000,00	3.263,03			3.263,03	3.263,03		-6.736,97
559	OTROS APROVECHAMIENTOS. VIVEROS DE EMPRESAS	10.000,00		10.000,00	89.447,81			89.447,81	14.580,02	74.867,79	79.447,81
600	VENTA DE SOLARES.	10,00		10,00							-10,00
619	ENAJENACIÓN DE OTRAS INVERSIONES REALES	10,00		10,00							-10,00
	Suma	58.250.454,00	162.953,09	58.413.407,09	56.670.768,88	1.614.248,26	18.521,35	55.037.999,27	51.080.570,18	3.957.429,09	-3.375.407,82

ESTADO DE LIQUIDACIÓN DEL PRESUPUESTO

(2022)

II. LIQUIDACIÓN DEL PRESUPUESTO DE INGRESOS

APLICACIÓN PRESUP.	DESCRIPCIÓN	PREVISIONES PRESUPUESTARIAS			DERECHOS RECONOCIDOS	DERECHOS ANULADOS	DERECHOS CANCELADOS	DERECHOS RECONOCIDOS NETOS	RECAUDACIÓN NETA	DERECHOS PENDIENTES DE COBRO A 31 DE DICIEMBRE	EXCESO / DEFECTO PREVISIÓN
		INICIALES	MODIFICACIONES	DEFINITIVAS							
72000	TRANSFERENCIAS ADMON. ESTADO.	539.973,72		539.973,72	300.000,00			300.000,00	300.000,00		-239.973,72
72001	FONDO ESTATAL PARA EL EMPLEO Y LA SOSTENIBILIDAD	10,00		10,00							-10,00
72002	TRANS. PLAN RECUPERACION, TRANSFORMACION Y	1.755.944,00		1.755.944,00	119.990,00			119.990,00	119.990,00		-1.635.954,00
72190	DE OTROS ORGANISMOS AUTÓNOMOS Y AGENCIAS DEL	10,00		10,00							-10,00
72200	DE FUNDACIONES ESTATALES.	10,00		10,00							-10,00
73000	TRANSFERENCIAS DE LA SEGURIDAD SOCIAL	10,00		10,00							-10,00
74100	DE EMPRESAS LOCALES	10,00		10,00							-10,00
75002	TRANSFERENCIAS DE LA C.A.- SERVICIOS SOCIALES Y POLIT.	10,00		10,00							-10,00
75030	TRANSFERENCIAS DE LA C.A.- EDUCACION	10,00		10,00							-10,00
75050	TRANSFERTENCIAS DE LA C.A.- EMPLEO Y DESARROLLO	10,00		10,00							-10,00
75060	OTRAS TRANSFERENCIAS DE LA C.A.	611.378,44	2.103.226,14	2.714.604,58	994.529,99			994.529,99	429.219,23	565.310,76	-1.720.074,59
75081	TRANS. C.A. PLAN RECUPERACION,	98.452,00		98.452,00	98.452,00			98.452,00	98.452,00		
75300	DE EMPRESAS PUBLICAS Y OTROS ENTES PUBLICOS- JCYL	10,00		10,00							-10,00
76100	TRANSF.DE DIPUTACION PROVINCIAL.	10,00		10,00							-10,00
76200	TRANSFERENCIAS DE AYUNTAMIENTOS	10,00		10,00							-10,00
76800	TRANSFERENCIAS JUNTAS VECINALES	10,00		10,00							-10,00
77000	TRANSF. DE EMPRESAS PRIVADAS.-	240.000,00		240.000,00	3.516,40			3.516,40	3.516,40		-236.483,60
78000	TRANSFERENCIA INST. SIN FINES LUCRO	10,00		10,00							-10,00
79100	DEL FONDO DE DESARROLLO REGIONAL	10,84		10,84							-10,84
797	OTRAS TRANSFERENCIAS DE LA UNION EUROPEA	150.000,00		150.000,00							-150.000,00
79700	FONDOS EUROPEO CEF (MECANISMO CONECTAR										
79710	PLAN DE RECUPERACION, TRANSFORMACION Y				1.665.986,13			1.665.986,13	1.665.986,13		1.665.986,13
	Suma	61.646.343,00	2.266.179,23	63.912.522,23	59.853.243,40	1.614.248,26	18.521,35	58.220.473,79	53.697.733,94	4.522.739,85	-5.692.048,44

ESTADO DE LIQUIDACIÓN DEL PRESUPUESTO

(2022)

II. LIQUIDACIÓN DEL PRESUPUESTO DE INGRESOS

APLICACIÓN PRESUP.	DESCRIPCIÓN	PREVISIONES PRESUPUESTARIAS			DERECHOS RECONOCIDOS	DERECHOS ANULADOS	DERECHOS CANCELADOS	DERECHOS RECONOCIDOS NETOS	RECAUDACIÓN NETA	DERECHOS PENDIENTES DE COBRO A 31 DE DICIEMBRE	EXCESO / DEFECTO PREVISIÓN
		INICIALES	MODIFICACIONES	DEFINITIVAS							
79790	OTRAS TRASNFERENCIAS DE LA UNION EUROPEA										
83000	REINTEGRO DE ANTICIPOS AL PERSONAL.	95.000,00		95.000,00	6.725,00		6.725,00	6.725,00			-88.275,00
84000	DEVOLUCION DE DEPOSITOS	1.000,00		1.000,00							-1.000,00
87000	REMANENNTE DE TESOERIA PARA GASTOS GENERALES		6.844.714,09	6.844.714,09							-6.844.714,09
87010	PARA GASTOS CON FINANCIACION AFECTADA		4.863.332,37	4.863.332,37							-4.863.332,37
911	PRESTAMOS A LARGO PLAZO DE ENTES DEL SECTOR PUBLICO	3.800.000,00		3.800.000,00	3.465.808,07		3.465.808,07			3.465.808,07	-334.191,93
	Suma	65.542.343,00	13.974.225,69	79.516.568,69	63.325.776,47	1.614.248,26	18.521,35	61.693.006,86	53.704.458,94	7.988.547,92	-17.823.561,83

UPUESTO

III. RESULTADO PRESUPUESTARIO

EJERCICIO 2022

CONCEPTOS	DERECHOS RECONOCIDOS NETOS	OBLIGACIONES RECONOCIDAS NETAS	AJUSTES	RESULTADO PRESUPUESTARIO
a. Operaciones corrientes	55.037.999,27	48.313.994,42		6.724.004,85
b) Operaciones de capital	3.182.474,52	7.025.912,10		-3.843.437,58
1.Total operaciones no financieras (a+b)	58.220.473,79	55.339.906,52		2.880.567,27
c) Activos financieros	6.725,00	5.904,75		820,25
d) Pasivos financieros	3.465.808,07	3.813.286,94		-347.478,87
2. Total operaciones financieras (c+d)	3.472.533,07	3.819.191,69		-346.658,62
I. RESULTADO PRESUPUESTARIO DEL EJERCICIO (I=1+2)	61.693.006,86	59.159.098,21		2.533.908,65
AJUSTES				
3. Créditos gastados financiados con remanente de tesorería para gastos generales			1.106.886,33	
4. Desviaciones de financiación negativas del ejercicio			2.114.578,73	
5. Desviaciones de financiación positivas del ejercicio			5.176.831,18	
II. TOTAL AJUSTES (II=3+4-5)			-1.955.366,12	
RESULTADO PRESUPUESTARIO AJUSTADO (I+II)				578.542,53

Resumen Electrónico:

(2022)

ESTADO DE LIQUIDACIÓN DEL PRESUPUESTO DE GASTOS: RESUMEN POR CLASIFICACIÓN ECONÓMICA

Capítulo: 1 GASTOS DE PERSONAL

ARTÍCULO	CONCEPTO SUBCONCEPTO	CRÉDITOS PRESUPUESTARIOS			GASTOS COMPROMET.	OBLIGACIONES RECONOCIDAS NETAS	PAGOS	OBLIGACIONES PENDIENTES DE PAGO A 31 DE DICIEMBRE	REMANENTES DE CRÉDITO
		INICIALES	MODIFICACIONES	DEFINITIVAS					
10	Órganos de gobierno y personal directivo								
100	Retribuciones básicas y otras remuneraciones de los miembros								
10000	Retribuciones básicas	313.000,00		313.000,00	314.948,45	314.948,45	314.948,45	-1.948,45	
	Total Concepto	313.000,00		313.000,00	314.948,45	314.948,45	314.948,45	-1.948,45	
	Total Artículo.	313.000,00		313.000,00	314.948,45	314.948,45	314.948,45	-1.948,45	
12	Personal Funcionario								
120	Retribuciones básicas								
12000	Sueldos del Grupo A1	584.600,00		584.600,00	484.546,01	484.546,01	484.546,01	100.053,99	
12001	Sueldos del Grupo A2	706.000,00	-60.000,00	646.000,00	562.341,88	562.341,88	562.341,88	83.658,12	
12003	Sueldos del Grupo C1	1.882.800,00	-100.000,00	1.782.800,00	1.831.643,12	1.831.643,12	1.831.643,12	-48.843,12	
12004	Sueldos del Grupo C2	1.447.500,00		1.447.500,00	1.228.336,89	1.228.336,89	1.228.336,89	219.163,11	
12005	Sueldos del Grupo E	346.600,00		346.600,00	364.148,17	364.148,17	364.148,17	-17.548,17	
12006	Trienios	590.000,00		590.000,00	542.755,28	542.755,28	542.755,28	47.244,72	
	Total Concepto	5.557.500,00	-160.000,00	5.397.500,00	5.013.771,35	5.013.771,35	5.013.771,35	383.728,65	
121	Retribuciones complementarias								
12100	Complemento de destino	1.830.200,00	-60.000,00	1.770.200,00	1.581.215,02	1.581.215,02	1.581.215,02	188.984,98	
12101	Complemento específico	4.210.500,00		4.210.500,00	4.190.553,68	4.190.553,68	4.190.553,68	19.946,32	
	Total Concepto	6.040.700,00	-60.000,00	5.980.700,00	5.771.768,70	5.771.768,70	5.771.768,70	208.931,30	
	Total Artículo.	11.598.200,00	-220.000,00	11.378.200,00	10.785.540,05	10.785.540,05	10.785.540,05	592.659,95	
13	Personal Laboral								
130	Laboral Fijo								
130	Laboral Fijo								
13000	Retribuciones básicas	3.761.800,00	-170.000,00	3.591.800,00	2.773.472,66	2.773.472,66	2.773.472,66	818.327,34	
13002	Otras remuneraciones	110.850,00		110.850,00	98.775,79	98.775,79	98.775,79	12.074,21	

(2022)

ESTADO DE LIQUIDACIÓN DEL PRESUPUESTO DE GASTOS: RESUMEN POR CLASIFICACIÓN ECONÓMICA

Capítulo: 1 GASTOS DE PERSONAL

ARTÍCULO	CONCEPTO SUBCONCEPTO	CRÉDITOS PRESUPUESTARIOS			GASTOS COMPROMET.	OBLIGACIONES RECONOCIDAS NETAS	PAGOS	OBLIGACIONES PENDIENTES DE PAGO A 31 DE DICIEMBRE	REMANENTES DE CRÉDITO
		INICIALES	MODIFICACIONES	DEFINITIVAS					
	Total Concepto	3.872.650,00	-170.000,00	3.702.650,00	2.872.248,45	2.872.248,45	2.872.248,45		830.401,55
131	Laboral temporal								
131	Laboral temporal	1.586.890,00	349.187,00	1.936.077,00	2.339.524,43	2.339.524,43	2.335.397,01	4.127,42	-403.447,43
	Total Concepto	1.586.890,00	349.187,00	1.936.077,00	2.339.524,43	2.339.524,43	2.335.397,01	4.127,42	-403.447,43
	Total Artículo.	5.459.540,00	179.187,00	5.638.727,00	5.211.772,88	5.211.772,88	5.207.645,46	4.127,42	426.954,12
15	Incentivos al rendimiento								
150	Productividad								
150	Productividad	460.700,00		460.700,00	419.605,36	419.605,36	419.605,36		41.094,64
	Total Concepto	460.700,00		460.700,00	419.605,36	419.605,36	419.605,36		41.094,64
151	Gratificaciones								
151	Gratificaciones	416.000,00		416.000,00	523.550,41	523.550,41	407.109,16	116.441,25	-107.550,41
	Total Concepto	416.000,00		416.000,00	523.550,41	523.550,41	407.109,16	116.441,25	-107.550,41
	Total Artículo.	876.700,00		876.700,00	943.155,77	943.155,77	826.714,52	116.441,25	-66.455,77
16	Cuotas, prestaciones y gastos sociales a cargo del empleador								
160	Cuotas sociales								
16000	Seguridad Social	4.638.570,00	133.343,97	4.771.913,97	5.004.370,78	5.004.370,78	4.574.031,81	430.338,97	-232.456,81
	Total Concepto	4.638.570,00	133.343,97	4.771.913,97	5.004.370,78	5.004.370,78	4.574.031,81	430.338,97	-232.456,81
162	Gastos sociales del personal								
16200	Formación y perfeccionamiento del personal	8.000,00		8.000,00	5.305,61	5.305,61	5.305,61		2.694,39
16205	Seguros	137.577,00		137.577,00	137.517,23	13.140,23	13.140,23		124.436,77
16209	Otros gastos sociales	46.509,00		46.509,00	11.617,13	11.617,13	10.394,96	1.222,17	34.891,87
	Total Concepto	192.086,00		192.086,00	154.439,97	30.062,97	28.840,80	1.222,17	162.023,03
	Total Artículo.	4.830.656,00	133.343,97	4.963.999,97	5.158.810,75	5.034.433,75	4.602.872,61	431.561,14	-70.433,78
	Total Capítulo	23.078.096,00	92.530,97	23.170.626,97	22.414.227,90	22.289.850,90	21.737.721,09	552.129,81	880.776,07

(2022)

ESTADO DE LIQUIDACIÓN DEL PRESUPUESTO DE GASTOS: RESUMEN POR CLASIFICACIÓN ECONÓMICA

Capítulo: 2 GASTOS CORRIENTES EN BIENES Y SERVICIOS

ARTÍCULO	CONCEPTO SUBCONCEPTO	CRÉDITOS PRESUPUESTARIOS			GASTOS COMPROMET.	OBLIGACIONES RECONOCIDAS NETAS	PAGOS	OBLIGACIONES PENDIENTES DE PAGO A 31 DE DICIEMBRE	REMANENTES DE CRÉDITO
		INICIALES	MODIFICACIONES	DEFINITIVAS					
20	Arrendamientos y cánones								
	200 Arrendamientos de terrenos y bienes naturales								
	200 Arrendamientos de terrenos y bienes naturales	12.240,00		12.240,00	12.000,00	12.000,00	6.000,00	6.000,00	240,00
	Total Concepto	12.240,00		12.240,00	12.000,00	12.000,00	6.000,00	6.000,00	240,00
	202 Arrendamientos de edificios y otras construcciones								
	202 Arrendamientos de edificios y otras construcciones	103.344,00	-50.000,00	53.344,00	61.648,41	59.694,36	57.701,36	1.993,00	-6.350,36
	Total Concepto	103.344,00	-50.000,00	53.344,00	61.648,41	59.694,36	57.701,36	1.993,00	-6.350,36
	203 Arrendamientos de maquinaria, instalaciones y utillaje								
	203 Arrendamientos de maquinaria, instalaciones y utillaje	15.000,00		15.000,00	984,44	984,44	984,44		14.015,56
	Total Concepto	15.000,00		15.000,00	984,44	984,44	984,44		14.015,56
	204 Arrendamientos de material de transporte								
	204 Arrendamientos de material de transporte	173.876,00	50.000,00	223.876,00	157.275,32	157.119,47	102.263,76	54.855,71	66.756,53
	Total Concepto	173.876,00	50.000,00	223.876,00	157.275,32	157.119,47	102.263,76	54.855,71	66.756,53
	205 Arrendamientos de mobiliario y enseres								
	205 Arrendamientos de mobiliario y enseres	202.315,00		202.315,00	179.396,25	175.900,41	165.438,79	10.461,62	26.414,59
	Total Concepto	202.315,00		202.315,00	179.396,25	175.900,41	165.438,79	10.461,62	26.414,59
	208 Arrendamientos de otro inmovilizado material								
	208 Arrendamientos de otro inmovilizado material	35.000,00		35.000,00					35.000,00
	Total Concepto	35.000,00		35.000,00					35.000,00
	Total Artículo.	541.775,00		541.775,00	411.304,42	405.698,68	332.388,35	73.310,33	136.076,32
21	Reparaciones, mantenimiento y conservación								
	210 Infraestructuras y bienes naturales								
	210 Infraestructuras y bienes naturales	680.934,00	-195.304,81	485.629,19	98.358,56	98.358,56	96.071,66	2.286,90	387.270,63

(2022)

Pág.

5

ESTADO DE LIQUIDACIÓN DEL PRESUPUESTO DE GASTOS: RESUMEN POR CLASIFICACIÓN ECONÓMICA

Capítulo: 2 GASTOS CORRIENTES EN BIENES Y SERVICIOS

ARTÍCULO	CONCEPTO SUBCONCEPTO		CRÉDITOS PRESUPUESTARIOS			GASTOS COMPROMET.	OBLIGACIONES RECONOCIDAS NETAS	PAGOS	OBLIGACIONES PENDIENTES DE PAGO A 31 DE DICIEMBRE	REMANENTES DE CRÉDITO
			INICIALES	MODIFICACIONES	DEFINITIVAS					
221	Suministros									
22100	Energía eléctrica		1.564.353,00	630.786,94	2.195.139,94	1.939.549,49	1.370.867,06	1.183.435,59	187.431,47	824.272,88
22101	Agua		713,00		713,00	1.453,30	1.453,30	552,37	900,93	-740,30
22102	Gas		173.160,00	168.993,13	342.153,13	117.061,72	117.061,72	97.165,73	19.895,99	225.091,41
22103	Combustibles y carburantes		473.412,00	216.266,42	689.678,42	458.493,81	397.952,13	336.980,44	60.971,69	291.726,29
22104	Vestuario		170.658,00		170.658,00	97.484,56	93.466,15	34.026,12	59.440,03	77.191,85
22107	Central de Calor									
22199	Otros suministros		632.793,00	15.821,00	648.614,00	591.747,90	553.827,67	481.484,51	72.343,16	94.786,33
	Total Concepto		3.015.089,00	1.031.867,49	4.046.956,49	3.205.790,78	2.534.628,03	2.133.644,76	400.983,27	1.512.328,46
222	Comunicaciones									
22200	Servicios de telecomunicaciones		186.415,00		186.415,00	254.605,20	222.736,92	170.200,33	52.536,59	-36.321,92
22201	Postales		335.010,00	86.200,00	421.210,00	435.956,05	435.794,21	393.458,90	42.335,31	-14.584,21
22203	Informáticas		32.187,00		32.187,00	27.463,78	26.143,37	21.522,69	4.620,68	6.043,63
22299	Otros gastos en comunicaciones		22.742,00		22.742,00	27.184,69	26.969,20	13.984,36	12.984,84	-4.227,20
	Total Concepto		576.354,00	86.200,00	662.554,00	745.209,72	711.643,70	599.166,28	112.477,42	-49.089,70
223	Transportes									
223	Transportes		2.510,00		2.510,00					2.510,00
	Total Concepto		2.510,00		2.510,00					2.510,00
224	Primas de seguros									
224	Primas de seguros		174.377,00	8.800,00	183.177,00	177.026,14	177.026,14	176.423,24	602,90	6.150,86
	Total Concepto		174.377,00	8.800,00	183.177,00	177.026,14	177.026,14	176.423,24	602,90	6.150,86
225	Tributos									
22500	Tributos estatales		1.000,00		1.000,00					1.000,00
22501	Tributos de las Comunidades Autónomas		10,00		10,00					10,00
22502	Tributos de las Entidades locales		13.130,00		13.130,00	13.229,40	13.229,40	13.229,40		-99,40

(2022)

ESTADO DE LIQUIDACIÓN DEL PRESUPUESTO DE GASTOS: RESUMEN POR CLASIFICACIÓN ECONÓMICA

Capítulo: 2 GASTOS CORRIENTES EN BIENES Y SERVICIOS

ARTÍCULO	CONCEPTO SUBCONCEPTO	CRÉDITOS PRESUPUESTARIOS			GASTOS COMPROMET.	OBLIGACIONES RECONOCIDAS NETAS	PAGOS	OBLIGACIONES PENDIENTES DE PAGO A 31 DE DICIEMBRE	REMANENTES DE CRÉDITO
		INICIALES	MODIFICACIONES	DEFINITIVAS					
	Total Concepto	14.140,00		14.140,00	13.229,40	13.229,40	13.229,40		910,60
226	Gastos diversos								
22601	Atenciones protocolarias y representativas	5.000,00		5.000,00	8.375,56	8.375,56	5.757,56	2.618,00	-3.375,56
22602	Publicidad y propaganda	364.830,00	-18.000,00	346.830,00	319.429,92	314.161,53	293.776,99	20.384,54	32.668,47
22603	Publicación en Diarios Oficiales	12.000,00		12.000,00	11.102,28	11.102,28	10.557,78	544,50	897,72
22604	Jurídicos, contenciosos	172.617,00		172.617,00	104.138,50	104.138,50	97.296,48	6.842,02	68.478,50
22606	Reuniones, conferencias y cursos	50.022,00		50.022,00	9.500,00	9.500,00	8.780,00	720,00	40.522,00
22609	Actividades culturales y deportivas	236.936,00		236.936,00	138.127,20	115.530,37	84.685,69	30.844,68	121.405,63
22699	Otros gastos diversos	1.708.798,00	15.570,35	1.724.368,35	1.433.884,45	1.421.714,00	1.294.948,59	126.765,41	302.654,35
	Total Concepto	2.550.203,00	-2.429,65	2.547.773,35	2.024.557,91	1.984.522,24	1.795.803,09	188.719,15	563.251,11
227	Trabajos realizados por otras empresas y profesionales								
22700	Limpieza y aseo	1.984.986,00		1.984.986,00	1.954.025,67	1.954.024,79	1.856.458,28	97.566,51	30.961,21
22701	Seguridad	9.010,00		9.010,00	2.051,63	2.051,63		2.051,63	6.958,37
22704	Custodia, depósito y almacenaje		40.000,00	40.000,00					40.000,00
22706	Estudios y trabajos técnicos	304.890,00	-74.000,00	230.890,00	62.267,14	48.235,82	47.025,82	1.210,00	182.654,18
22708	Servicios de recaudación a favor de la entidad	20.000,00		20.000,00					20.000,00
22799	Otros trabajos realizados por otras empresas y profesionales	12.710.185,00	300.347,78	13.010.532,78	11.672.188,47	11.535.905,76	10.343.922,42	1.191.983,34	1.474.627,02
	Total Concepto	15.029.071,00	266.347,78	15.295.418,78	13.690.532,91	13.540.218,00	12.247.406,52	1.292.811,48	1.755.200,78
	Total Artículo.	21.609.427,00	1.390.785,62	23.000.212,62	20.019.050,85	19.123.971,50	17.119.773,05	2.004.198,45	3.876.241,12
23	Indemnizaciones por razón del servicio								
230	Dietas								
23000	De los miembros de los órganos de gobierno	3.500,00		3.500,00	3.745,09	3.745,09	3.483,83	261,26	-245,09
23020	Del personal no directivo	26.970,00		26.970,00	28.568,83	28.568,83	28.408,81	160,02	-1.598,83
	Total Concepto	30.470,00		30.470,00	32.313,92	32.313,92	31.892,64	421,28	-1.843,92

(2022)

ESTADO DE LIQUIDACIÓN DEL PRESUPUESTO DE GASTOS: RESUMEN POR CLASIFICACIÓN ECONÓMICA

Capítulo: 2 GASTOS CORRIENTES EN BIENES Y SERVICIOS

ARTÍCULO	CONCEPTO SUBCONCEPTO	CRÉDITOS PRESUPUESTARIOS			GASTOS COMPROMET.	OBLIGACIONES RECONOCIDAS NETAS	PAGOS	OBLIGACIONES PENDIENTES DE PAGO A 31 DE DICIEMBRE	REMANENTES DE CRÉDITO
		INICIALES	MODIFICACIONES	DEFINITIVAS					
231	Locomoción								
23100	De los miembros de los órganos de gobierno	6.000,00		6.000,00	2.757,65	2.757,65	2.531,33	226,32	3.242,35
23120	Del personal no directivo	53.430,00		53.430,00	42.731,07	42.731,07	40.335,46	2.395,61	10.698,93
	Total Concepto	59.430,00		59.430,00	45.488,72	45.488,72	42.866,79	2.621,93	13.941,28
233	OTRAS INDEMNIZACIONES.								
233	OTRAS INDEMNIZACIONES.	199.010,00		199.010,00	195.709,98	195.709,98	181.907,01	13.802,97	3.300,02
	Total Concepto	199.010,00		199.010,00	195.709,98	195.709,98	181.907,01	13.802,97	3.300,02
	Total Artículo.	288.910,00		288.910,00	273.512,62	273.512,62	256.666,44	16.846,18	15.397,38
	Total Capítulo	24.583.903,00	1.053.473,81	25.637.376,81	21.844.226,00	20.940.953,63	18.686.405,86	2.254.547,77	4.696.423,18

(2022)

ESTADO DE LIQUIDACIÓN DEL PRESUPUESTO DE GASTOS: RESUMEN POR CLASIFICACIÓN ECONÓMICA

Capítulo: 3 GASTOS FINANCIEROS

ARTÍCULO	CONCEPTO SUBCONCEPTO	CRÉDITOS PRESUPUESTARIOS			GASTOS COMPROMET.	OBLIGACIONES RECONOCIDAS NETAS	PAGOS	OBLIGACIONES PENDIENTES DE PAGO A 31 DE DICIEMBRE	REMANENTES DE CRÉDITO
		INICIALES	MODIFICACIONES	DEFINITIVAS					
31	De préstamos y otras operaciones financieras en euros								
	310 Intereses								
	310 Intereses	228.000,00		228.000,00	210.269,95	210.269,95	210.269,95		17.730,05
	Total Concepto	228.000,00		228.000,00	210.269,95	210.269,95	210.269,95		17.730,05
	311 Gastos de formalización, modificación y cancelación								
	311 Gastos de formalización, modificación y cancelación	3.000,00		3.000,00	1.502,75	1.502,75	1.502,75		1.497,25
	Total Concepto	3.000,00		3.000,00	1.502,75	1.502,75	1.502,75		1.497,25
	Total Artículo.	231.000,00		231.000,00	211.772,70	211.772,70	211.772,70		19.227,30
35	Intereses de demora y otros gastos financieros								
	352 Intereses de demora								
	352 Intereses de demora	141.000,00		141.000,00	46.505,59	46.505,59	40.325,08	6.180,51	94.494,41
	Total Concepto	141.000,00		141.000,00	46.505,59	46.505,59	40.325,08	6.180,51	94.494,41
	359 Otros gastos financieros								
	359 Otros gastos financieros	60.000,00		60.000,00	41.510,54	41.510,54	41.510,54		18.489,46
	Total Concepto	60.000,00		60.000,00	41.510,54	41.510,54	41.510,54		18.489,46
	Total Artículo.	201.000,00		201.000,00	88.016,13	88.016,13	81.835,62	6.180,51	112.983,87
	Total Capítulo	432.000,00		432.000,00	299.788,83	299.788,83	293.608,32	6.180,51	132.211,17

(2022)

ESTADO DE LIQUIDACIÓN DEL PRESUPUESTO DE GASTOS: RESUMEN POR CLASIFICACIÓN ECONÓMICA

Capítulo: 4 TRANSFERENCIAS CORRIENTES

ARTÍCULO	CONCEPTO SUBCONCEPTO	CRÉDITOS PRESUPUESTARIOS			GASTOS COMPROMET.	OBLIGACIONES RECONOCIDAS NETAS	PAGOS	OBLIGACIONES PENDIENTES DE PAGO A 31 DE DICIEMBRE	REMANENTES DE CRÉDITO
		INICIALES	MODIFICACIONES	DEFINITIVAS					
41	A Organismos Autónomos de la Entidad Local								
410	A Organismos Autónomos de la Entidad Local								
410	A Organismos Autónomos de la Entidad Local	80.000,00		80.000,00	80.000,00	80.000,00	80.000,00		
	Total Concepto	80.000,00		80.000,00	80.000,00	80.000,00	80.000,00		
	Total Artículo.	80.000,00		80.000,00	80.000,00	80.000,00	80.000,00		
44	A entes públicos y sociedades mercantiles de la Entidad Local								
449	Otras subvenciones a entes públicos y sociedades mercantiles								
449	Otras subvenciones a entes públicos y sociedades mercantiles								
	Total Concepto								
	Total Artículo.								
45	A Comunidades Autónomas								
453	A sociedades mercantiles, entidades públicas empresariales y								
45390	Otras subvenciones a sociedades mercantiles, entidades públi	2.817.704,00		2.817.704,00	2.800.702,21	2.800.702,21	2.567.310,36	233.391,85	17.001,79
	Total Concepto	2.817.704,00		2.817.704,00	2.800.702,21	2.800.702,21	2.567.310,36	233.391,85	17.001,79
	Total Artículo.	2.817.704,00		2.817.704,00	2.800.702,21	2.800.702,21	2.567.310,36	233.391,85	17.001,79
46	A Entidades Locales								
461	A Diputaciones, Consejos o Cabildos insulares 650 651 Trans								
461	A Diputaciones, Consejos o Cabildos insulares 650 651 Trans	10,00		10,00					10,00
	Total Concepto	10,00		10,00					10,00
463	A Mancomunidades								
463	A Mancomunidades	10,00		10,00					10,00
	Total Concepto	10,00		10,00					10,00

(2022)

ESTADO DE LIQUIDACIÓN DEL PRESUPUESTO DE GASTOS: RESUMEN POR CLASIFICACIÓN ECONÓMICA

Capítulo: 4 TRANSFERENCIAS CORRIENTES

ARTÍCULO	CONCEPTO SUBCONCEPTO	CRÉDITOS PRESUPUESTARIOS			GASTOS COMPROMET.	OBLIGACIONES RECONOCIDAS NETAS	PAGOS	OBLIGACIONES PENDIENTES DE PAGO A 31 DE DICIEMBRE	REMANENTES DE CRÉDITO
		INICIALES	MODIFICACIONES	DEFINITIVAS					
482	SUBVENCIONES CULTURALES.	172.500,00	-15.050,59	157.449,41	154.449,41	148.449,41	148.449,41		9.000,00
	Total Concepto	172.500,00	-15.050,59	157.449,41	154.449,41	148.449,41	148.449,41		9.000,00
489	OTRAS TRANSFERENCIAS								
489	OTRAS TRANSFERENCIAS	1.072.293,00	-13.213,63	1.059.079,37	950.110,44	949.110,44	946.910,44	2.200,00	109.968,93
	Total Concepto	1.072.293,00	-13.213,63	1.059.079,37	950.110,44	949.110,44	946.910,44	2.200,00	109.968,93
	Total Artículo.	2.065.831,00	-28.264,22	2.037.566,78	1.677.247,89	1.670.247,89	1.665.930,71	4.317,18	367.318,89
	Total Capítulo	5.220.455,00	-2.623,26	5.217.831,74	4.790.401,06	4.783.401,06	4.511.791,31	271.609,75	434.430,68

(2022)

ESTADO DE LIQUIDACIÓN DEL PRESUPUESTO DE GASTOS: RESUMEN POR CLASIFICACIÓN ECONÓMICA

Capítulo: 5 FONDO DE CONTINGENCIA Y OTROS IMPREVISTOS

ARTÍCULO	CONCEPTO SUBCONCEPTO	CRÉDITOS PRESUPUESTARIOS			GASTOS COMPROMET.	OBLIGACIONES RECONOCIDAS NETAS	PAGOS	OBLIGACIONES PENDIENTES DE PAGO A 31 DE DICIEMBRE	REMANENTES DE CRÉDITO
		INICIALES	MODIFICACIONES	DEFINITIVAS					
50	DOTACION AL FONDO DE CONTINGENCIA DE EJECUCION PRESUPUESTARI								
	500 FONDO DE CONTINGENCIA DE EJECUCION PRESUPUESTARIA ART 31								
	500 FONDO DE CONTINGENCIA DE EJECUCION PRESUPUESTARIA ART 31	611.000,00	-611.000,00						
	Total Concepto	611.000,00	-611.000,00						
	Total Artículo.	611.000,00	-611.000,00						
	Total Capítulo	611.000,00	-611.000,00						

(2022)

ESTADO DE LIQUIDACIÓN DEL PRESUPUESTO DE GASTOS: RESUMEN POR CLASIFICACIÓN ECONÓMICA

Capítulo: 6 INVERSIONES REALES

ARTÍCULO	CONCEPTO SUBCONCEPTO	CRÉDITOS PRESUPUESTARIOS			GASTOS COMPROMET.	OBLIGACIONES RECONOCIDAS NETAS	PAGOS	OBLIGACIONES PENDIENTES DE PAGO A 31 DE DICIEMBRE	REMANENTES DE CRÉDITO
		INICIALES	MODIFICACIONES	DEFINITIVAS					
60	Inversión nueva en infraestructuras y bienes destinados al u								
	600 Inversiones en terrenos								
	600 Inversiones en terrenos	20,00		20,00					20,00
	Total Concepto	20,00		20,00					20,00
	609 Otras inversiones nuevas en infraestructuras y bienes destin								
	609 Otras inversiones nuevas en infraestructuras y bienes destin	1.904.819,84	3.679.271,25	5.584.091,09	3.700.410,97	2.356.726,36	1.633.339,36	723.387,00	3.227.364,73
	Total Concepto	1.904.819,84	3.679.271,25	5.584.091,09	3.700.410,97	2.356.726,36	1.633.339,36	723.387,00	3.227.364,73
	Total Artículo.	1.904.839,84	3.679.271,25	5.584.111,09	3.700.410,97	2.356.726,36	1.633.339,36	723.387,00	3.227.384,73
61	Inversiones de reposición en infraestructuras y bienes desti								
	619 Otras inversiones de reposición en infraestructuras y bienes								
	619 Otras inversiones de reposición en infraestructuras y bienes	1.170.389,57	1.430.870,48	2.601.260,05	622.556,10	334.386,63	221.203,44	113.183,19	2.266.873,42
	Total Concepto	1.170.389,57	1.430.870,48	2.601.260,05	622.556,10	334.386,63	221.203,44	113.183,19	2.266.873,42
	Total Artículo.	1.170.389,57	1.430.870,48	2.601.260,05	622.556,10	334.386,63	221.203,44	113.183,19	2.266.873,42
62	Inversión nueva asociada al funcionamiento operativo de los								
	622 EDIFICIOS Y OTRAS CONSTRUCCIONES								
	622 EDIFICIOS Y OTRAS CONSTRUCCIONES	1.137.437,00	2.777.101,73	3.914.538,73	2.309.204,89	1.398.094,67	1.218.401,75	179.692,92	2.516.444,06
	Total Concepto	1.137.437,00	2.777.101,73	3.914.538,73	2.309.204,89	1.398.094,67	1.218.401,75	179.692,92	2.516.444,06
	623 Maquinaria, instalaciones técnicas y utillaje								
	623 Maquinaria, instalaciones técnicas y utillaje	310.561,00	978.493,33	1.289.054,33	995.156,43	994.286,43	859.345,99	134.940,44	294.767,90
	Total Concepto	310.561,00	978.493,33	1.289.054,33	995.156,43	994.286,43	859.345,99	134.940,44	294.767,90
	624 Elementos de transporte								
	624 Elementos de transporte	140,00	1.701.971,64	1.702.111,64	1.521.894,44	593.824,44	583.825,00	9.999,44	1.108.287,20
	Total Concepto	140,00	1.701.971,64	1.702.111,64	1.521.894,44	593.824,44	583.825,00	9.999,44	1.108.287,20

(2022)

ESTADO DE LIQUIDACIÓN DEL PRESUPUESTO DE GASTOS: RESUMEN POR CLASIFICACIÓN ECONÓMICA

Capítulo: 6 INVERSIONES REALES

ARTÍCULO	CONCEPTO SUBCONCEPTO	CRÉDITOS PRESUPUESTARIOS			GASTOS COMPROMET.	OBLIGACIONES RECONOCIDAS NETAS	PAGOS	OBLIGACIONES PENDIENTES DE PAGO A 31 DE DICIEMBRE	REMANENTES DE CRÉDITO
		INICIALES	MODIFICACIONES	DEFINITIVAS					
682	Edificios y otras construcciones	67.100,00	55.056,00	122.156,00	29.864,00	29.864,00	29.864,00		92.292,00
	Total Concepto	67.100,00	55.056,00	122.156,00	29.864,00	29.864,00	29.864,00		92.292,00
	Total Artículo.	67.100,00	55.056,00	122.156,00	29.864,00	29.864,00	29.864,00		92.292,00
	Total Capítulo	7.315.385,00	12.124.373,44	19.439.758,44	11.132.816,11	6.513.490,41	4.905.276,04	1.608.214,37	12.926.268,03

(2022)

ESTADO DE LIQUIDACIÓN DEL PRESUPUESTO DE GASTOS: RESUMEN POR CLASIFICACIÓN ECONÓMICA

Capítulo: 7 TRANSFERENCIAS DE CAPITAL

ARTÍCULO	CONCEPTO SUBCONCEPTO	CRÉDITOS PRESUPUESTARIOS			GASTOS COMPROMET.	OBLIGACIONES RECONOCIDAS NETAS	PAGOS	OBLIGACIONES PENDIENTES DE PAGO A 31 DE DICIEMBRE	REMANENTES DE CRÉDITO
		INICIALES	MODIFICACIONES	DEFINITIVAS					
72	A la Administración del Estado								
	721 A Organismos Autónomos y agencias								
	72109 A otros organismos autónomos	10,00	28.287,88	28.297,88				28.297,88	
	Total Concepto	10,00	28.287,88	28.297,88				28.297,88	
	723 A sociedades mercantiles estatales, entidades públicas empre								
	72390 A sociedades mercantiles estatales, entidades públicas empre	10,00		10,00				10,00	
	Total Concepto	10,00		10,00				10,00	
	Total Artículo.	20,00	28.287,88	28.307,88				28.307,88	
75	A Comunidades Autónomas								
	750 A la Administración General de las Comunidades Autónomas								
	750 A la Administración General de las Comunidades Autónomas	10,00		10,00				10,00	
	Total Concepto	10,00		10,00				10,00	
	Total Artículo.	10,00		10,00				10,00	
76	A Entidades Locales								
	765 A Comarcas								
	765 A Comarcas	10,00		10,00				10,00	
	Total Concepto	10,00		10,00				10,00	
	768 A Entidades Locales Menores								
	768 A Entidades Locales Menores	10,00		10,00				10,00	
	Total Concepto	10,00		10,00				10,00	
	Total Artículo.	20,00		20,00				20,00	
77	A empresas privadas								
	770 A empresas privadas								

(2022)

ESTADO DE LIQUIDACIÓN DEL PRESUPUESTO DE GASTOS: RESUMEN POR CLASIFICACIÓN ECONÓMICA

Capítulo: 7 TRANSFERENCIAS DE CAPITAL

ARTÍCULO	CONCEPTO SUBCONCEPTO	CRÉDITOS PRESUPUESTARIOS			GASTOS COMPROMET.	OBLIGACIONES RECONOCIDAS NETAS	PAGOS	OBLIGACIONES PENDIENTES DE PAGO A 31 DE DICIEMBRE	REMANENTES DE CRÉDITO
		INICIALES	MODIFICACIONES	DEFINITIVAS					
770	A empresas privadas	60,56		60,56					60,56
	Total Concepto	60,56		60,56					60,56
779	A EMPRESAS PRIVADAS.								
779	A EMPRESAS PRIVADAS.	50,00		50,00					50,00
	Total Concepto	50,00		50,00					50,00
	Total Artículo.	110,56		110,56					110,56
78	A familias e instituciones sin fines de lucro								
780	A familias e instituciones sin fines de lucro								
780	A familias e instituciones sin fines de lucro	290.323,44	1.264.520,59	1.554.844,03	953.978,87	415.464,18	403.037,78	12.426,40	1.139.379,85
	Total Concepto	290.323,44	1.264.520,59	1.554.844,03	953.978,87	415.464,18	403.037,78	12.426,40	1.139.379,85
781	TRANSFERENCIAS A INSTITUCIONES SIN FINES DE LUCRO								
781	TRANSFERENCIAS A INSTITUCIONES SIN FINES DE LUCRO	10,00		10,00					10,00
	Total Concepto	10,00		10,00					10,00
782	COOPERACION TERCER MUNDO								
782	COOPERACION TERCER MUNDO	90.000,00	12.600,00	102.600,00	85.800,00	85.800,00	85.800,00		16.800,00
	Total Concepto	90.000,00	12.600,00	102.600,00	85.800,00	85.800,00	85.800,00		16.800,00
789	OTRAS TRANSFERENCIAS								
789	OTRAS TRANSFERENCIAS	10,00	11.157,51	11.167,51	11.157,51	11.157,51	11.157,51		10,00
	Total Concepto	10,00	11.157,51	11.167,51	11.157,51	11.157,51	11.157,51		10,00
	Total Artículo.	380.343,44	1.288.278,10	1.668.621,54	1.050.936,38	512.421,69	499.995,29	12.426,40	1.156.199,85
	Total Capítulo	380.504,00	1.316.565,98	1.697.069,98	1.050.936,38	512.421,69	499.995,29	12.426,40	1.184.648,29

(2022)

ESTADO DE LIQUIDACIÓN DEL PRESUPUESTO DE GASTOS: RESUMEN POR CLASIFICACIÓN ECONÓMICA

Capítulo: 8 ACTIVOS FINANCIEROS

ARTÍCULO	CONCEPTO SUBCONCEPTO	CRÉDITOS PRESUPUESTARIOS			GASTOS COMPROMET.	OBLIGACIONES RECONOCIDAS NETAS	PAGOS	OBLIGACIONES PENDIENTES DE PAGO A 31 DE DICIEMBRE	REMANENTES DE CRÉDITO
		INICIALES	MODIFICACIONES	DEFINITIVAS					
83	Concesión de préstamos fuera del sector público								
830	Préstamos a corto plazo								
830	Préstamos a corto plazo	95.000,00		95.000,00	5.000,00	5.000,00	5.000,00	90.000,00	
	Total Concepto	95.000,00		95.000,00	5.000,00	5.000,00	5.000,00	90.000,00	
831	Préstamos a largo plazo								
831	Préstamos a largo plazo	1.000,00		1.000,00				1.000,00	
	Total Concepto	1.000,00		1.000,00				1.000,00	
	Total Artículo.	96.000,00		96.000,00	5.000,00	5.000,00	5.000,00	91.000,00	
85	Adquisición de acciones y participaciones del sector público								
850	Adquisición de acciones y participaciones del sector público								
85090	Resto de adquisiciones de acciones del sector público		904,75	904,75	904,75	904,75	904,75		
	Total Concepto		904,75	904,75	904,75	904,75	904,75		
	Total Artículo.		904,75	904,75	904,75	904,75	904,75		
	Total Capítulo	96.000,00	904,75	96.904,75	5.904,75	5.904,75	5.904,75	91.000,00	

(2022)

ESTADO DE LIQUIDACIÓN DEL PRESUPUESTO DE GASTOS: RESUMEN POR CLASIFICACIÓN ECONÓMICA

Capítulo: 9 PASIVOS FINANCIEROS

ARTÍCULO	CONCEPTO SUBCONCEPTO	CRÉDITOS PRESUPUESTARIOS			GASTOS COMPROMET.	OBLIGACIONES RECONOCIDAS NETAS	PAGOS	OBLIGACIONES PENDIENTES DE PAGO A 31 DE DICIEMBRE	REMANENTES DE CRÉDITO
		INICIALES	MODIFICACIONES	DEFINITIVAS					
91	Amortización de préstamos y de								
	913 Amortización de préstamos a largo plazo de entes de fuera de								
	913 Amortización de préstamos a largo plazo de entes de fuera de	3.825.000,00		3.825.000,00	3.813.286,94	3.813.286,94	3.813.286,94	11.713,06	
	Total Concepto	3.825.000,00		3.825.000,00	3.813.286,94	3.813.286,94	3.813.286,94	11.713,06	
	Total Artículo.	3.825.000,00		3.825.000,00	3.813.286,94	3.813.286,94	3.813.286,94	11.713,06	
	Total Capítulo	3.825.000,00		3.825.000,00	3.813.286,94	3.813.286,94	3.813.286,94	11.713,06	
	Total	65.542.343,00	13.974.225,69	79.516.568,69	65.351.587,97	59.159.098,21	54.453.989,60	4.705.108,61	20.357.470,48

(2022)

ESTADO DE LIQUIDACIÓN DEL PRESUPUESTO DE GASTOS: RESUMEN POR CLASIFICACIÓN PROGRAMA

Área de Gasto : 0 DEUDA PÚBLICA.

POLÍTICA	GRUPO PROG. SUBPROGRAMA	CRÉDITOS PRESUPUESTARIOS			GASTOS COMPROMET.	OBLIGACIONES RECONOCIDAS NETAS	PAGOS	OBLIGACIONES PENDIENTES DE PAGO A 31 DE DICIEMBRE	REMANENTES DE CRÉDITO
		INICIALES	MODIFICACIONES	DEFINITIVAS					
01	DEUDA PÚBLICA.								
	011 DEUDA PÚBLICA.								
	011 DEUDA PÚBLICA.	4.194.000,00		4.194.000,00	4.071.565,23	4.071.565,23	4.065.384,72	6.180,51	122.434,77
	Total Gr. Progra. . .	4.194.000,00		4.194.000,00	4.071.565,23	4.071.565,23	4.065.384,72	6.180,51	122.434,77
	Total Política	4.194.000,00		4.194.000,00	4.071.565,23	4.071.565,23	4.065.384,72	6.180,51	122.434,77
	Total Área de Gasto	4.194.000,00		4.194.000,00	4.071.565,23	4.071.565,23	4.065.384,72	6.180,51	122.434,77

(2022)

ESTADO DE LIQUIDACIÓN DEL PRESUPUESTO DE GASTOS: RESUMEN POR CLASIFICACIÓN PROGRAMA

Área de Gasto : 1 SERVICIOS PÚBLICOS BÁSICOS.

POLÍTICA	GRUPO PROG. SUBPROGRAMA	CRÉDITOS PRESUPUESTARIOS			GASTOS COMPROMET.	OBLIGACIONES RECONOCIDAS NETAS	PAGOS	OBLIGACIONES PENDIENTES DE PAGO A 31 DE DICIEMBRE	REMANENTES DE CRÉDITO
		INICIALES	MODIFICACIONES	DEFINITIVAS					
13	SEGURIDAD Y MOVILIDAD CIUDADANA.								
	132 SEGURIDAD Y ORDEN PÚBLICO.								
	132 SEGURIDAD Y ORDEN PÚBLICO.	5.305.300,00	-138.367,82	5.166.932,18	5.170.348,61	5.100.563,66	4.582.815,90	517.747,76	66.368,52
	Total Gr. Progra. . .	5.305.300,00	-138.367,82	5.166.932,18	5.170.348,61	5.100.563,66	4.582.815,90	517.747,76	66.368,52
	134 MOVILIDAD URBANA								
	134 MOVILIDAD URBANA	153.271,56	-62.000,00	91.271,56	13.210,84	13.170,84	12.977,80	193,04	78.100,72
	Total Gr. Progra. . .	153.271,56	-62.000,00	91.271,56	13.210,84	13.170,84	12.977,80	193,04	78.100,72
	135 PROTECCIÓN CIVIL								
	135 PROTECCIÓN CIVIL	31.777,00		31.777,00	22.124,65	20.221,73	17.969,64	2.252,09	11.555,27
	Total Gr. Progra. . .	31.777,00		31.777,00	22.124,65	20.221,73	17.969,64	2.252,09	11.555,27
	136 SERVICIO DE PREVENCIÓN Y EXTINCIÓN DE INCENDIOS								
	136 SERVICIO DE PREVENCIÓN Y EXTINCIÓN DE INCENDIOS	2.705.748,00	775.607,81	3.481.355,81	3.028.605,81	2.332.755,49	2.238.284,36	94.471,13	1.148.600,32
	Total Gr. Progra. . .	2.705.748,00	775.607,81	3.481.355,81	3.028.605,81	2.332.755,49	2.238.284,36	94.471,13	1.148.600,32
	Total Política	8.196.096,56	575.239,99	8.771.336,55	8.234.289,91	7.466.711,72	6.852.047,70	614.664,02	1.304.624,83
15	VIVIENDA Y URBANISMO.								
	150 ADMINISTRACIÓN GENERAL DE VIVIENDA Y URBANISMO.								
	150 ADMINISTRACIÓN GENERAL DE VIVIENDA Y URBANISMO.	2.913.042,00	331.233,89	3.244.275,89	3.089.126,77	3.041.679,17	2.920.404,17	121.275,00	202.596,72
	Total Gr. Progra. . .	2.913.042,00	331.233,89	3.244.275,89	3.089.126,77	3.041.679,17	2.920.404,17	121.275,00	202.596,72
	151 URBANISMO: PLANEAMIENTO, GESTIÓN, EJECUCIÓN Y DISCIPLINA URB								
	151 URBANISMO: PLANEAMIENTO, GESTIÓN, EJECUCIÓN Y DISCIPLINA URB	51.950,00		51.950,00					51.950,00
	Total Gr. Progra. . .	51.950,00		51.950,00					51.950,00
	152 VIVIENDA.								
	1522 CONSERVACIÓN Y REHABILITACIÓN DE LA EDIFICACIÓN	846.293,01	2.712.597,58	3.558.890,59	1.126.647,37	588.132,68	572.265,86	15.866,82	2.970.757,91

(2022)

ESTADO DE LIQUIDACIÓN DEL PRESUPUESTO DE GASTOS: RESUMEN POR CLASIFICACIÓN PROGRAMA

Área de Gasto : 1 SERVICIOS PÚBLICOS BÁSICOS.

POLÍTICA	GRUPO PROG. SUBPROGRAMA	CRÉDITOS PRESUPUESTARIOS			GASTOS COMPROMET.	OBLIGACIONES RECONOCIDAS NETAS	PAGOS	OBLIGACIONES PENDIENTES DE PAGO A 31 DE DICIEMBRE	REMANENTES DE CRÉDITO
		INICIALES	MODIFICACIONES	DEFINITIVAS					
	Total Gr. Progra. . .	846.293,01	2.712.597,58	3.558.890,59	1.126.647,37	588.132,68	572.265,86	15.866,82	2.970.757,91
153	VÍAS PÚBLICAS								
1533	VÍAS PÚBLICAS.	1.730.029,84	2.721.998,08	4.452.027,92	3.368.113,65	1.972.354,80	1.291.732,33	680.622,47	2.479.673,12
	Total Gr. Progra. . .	1.730.029,84	2.721.998,08	4.452.027,92	3.368.113,65	1.972.354,80	1.291.732,33	680.622,47	2.479.673,12
	Total Política	5.541.314,85	5.765.829,55	11.307.144,40	7.583.887,79	5.602.166,65	4.784.402,36	817.764,29	5.704.977,75
16	BIENESTAR COMUNITARIO .								
160	ALCANTARILLADO								
160	ALCANTARILLADO	350.000,00	136.443,43	486.443,43	303.263,83	110.749,38	88.376,60	22.372,78	375.694,05
	Total Gr. Progra. . .	350.000,00	136.443,43	486.443,43	303.263,83	110.749,38	88.376,60	22.372,78	375.694,05
161	ABASTECIMIENTO DOMICILIARIO DE AGUA								
161	ABASTECIMIENTO DOMICILIARIO DE AGUA	8.020,00	25.286,72	33.306,72	33.286,03	33.286,03	8.385,31	24.900,72	20,69
	Total Gr. Progra. . .	8.020,00	25.286,72	33.306,72	33.286,03	33.286,03	8.385,31	24.900,72	20,69
162	RECOGIDA, GESTIÓN Y TRATAMIENTO DE RESIDUOS.								
1621	RECOGIDA DE RESIDUOS.	2.417.810,00	1.072.987,50	3.490.797,50	2.761.213,28	2.627.243,27	2.381.587,53	245.655,74	863.554,23
1623	TRATAMIENTO DE RESIDUOS	153.547,00	22.073,11	175.620,11	127.608,74	121.887,07	121.091,42	795,65	53.733,04
	Total Gr. Progra. . .	2.571.357,00	1.095.060,61	3.666.417,61	2.888.822,02	2.749.130,34	2.502.678,95	246.451,39	917.287,27
163	LIMPIEZA VIARIA.								
163	LIMPIEZA VIARIA.	3.812.091,00	562.387,00	4.374.478,00	3.476.286,98	3.476.286,98	3.195.377,87	280.909,11	898.191,02
	Total Gr. Progra. . .	3.812.091,00	562.387,00	4.374.478,00	3.476.286,98	3.476.286,98	3.195.377,87	280.909,11	898.191,02
164	CEMENTERIO Y SERVICIOS FUNERARIOS.								
164	CEMENTERIO Y SERVICIOS FUNERARIOS.	275.340,00	158.658,51	433.998,51	287.243,35	274.745,37	270.880,58	3.864,79	159.253,14
	Total Gr. Progra. . .	275.340,00	158.658,51	433.998,51	287.243,35	274.745,37	270.880,58	3.864,79	159.253,14
165	ALUMBRADO PÚBLICO.								
165	ALUMBRADO PÚBLICO.	2.918.044,00	904,75	2.918.948,75	2.917.426,96	2.915.999,18	2.650.805,66	265.193,52	2.949,57
	Total Gr. Progra. . .	2.918.044,00	904,75	2.918.948,75	2.917.426,96	2.915.999,18	2.650.805,66	265.193,52	2.949,57

(2022)

ESTADO DE LIQUIDACIÓN DEL PRESUPUESTO DE GASTOS: RESUMEN POR CLASIFICACIÓN PROGRAMA

Área de Gasto : 1 SERVICIOS PÚBLICOS BÁSICOS.

POLÍTICA	GRUPO PROG. SUBPROGRAMA	CRÉDITOS PRESUPUESTARIOS			GASTOS COMPROMET.	OBLIGACIONES RECONOCIDAS NETAS	PAGOS	OBLIGACIONES PENDIENTES DE PAGO A 31 DE DICIEMBRE	REMANENTES DE CRÉDITO
		INICIALES	MODIFICACIONES	DEFINITIVAS					
	Total Política	9.934.852,00	1.978.741,02	11.913.593,02	9.906.329,17	9.560.197,28	8.716.504,97	843.692,31	2.353.395,74
17	MEDIO AMBIENTE.								
	170 ADMINISTRACIÓN GENERAL DEL MEDIO AMBIENTE.								
	170 ADMINISTRACIÓN GENERAL DEL MEDIO AMBIENTE.	612.090,00	-2.307,66	609.782,34	508.908,54	474.071,99	444.843,52	29.228,47	135.710,35
	Total Gr. Progra. . .	612.090,00	-2.307,66	609.782,34	508.908,54	474.071,99	444.843,52	29.228,47	135.710,35
	171 PARQUES Y JARDINES.								
	171 PARQUES Y JARDINES.	1.677.425,00	77.614,58	1.755.039,58	1.560.678,79	1.273.291,53	1.131.806,09	141.485,44	481.748,05
	Total Gr. Progra. . .	1.677.425,00	77.614,58	1.755.039,58	1.560.678,79	1.273.291,53	1.131.806,09	141.485,44	481.748,05
	172 PROTECCIÓN Y MEJORA DEL MEDIO AMBIENTE.								
	1722 PONFERRADA 4.0 ALCV	1.720.352,59		1.720.352,59	1.078.495,15	325.313,83	129.200,78	196.113,05	1.395.038,76
	1723 LABORATORIO MUNICIPAL	206.540,00		206.540,00	141.137,59	131.137,08	122.632,60	8.504,48	75.402,92
	1724 RENATURALIZACION CIUDADES	200.000,00		200.000,00	39.701,04	39.701,04	20.577,35	19.123,69	160.298,96
	Total Gr. Progra. . .	2.126.892,59		2.126.892,59	1.259.333,78	496.151,95	272.410,73	223.741,22	1.630.740,64
	Total Política	4.416.407,59	75.306,92	4.491.714,51	3.328.921,11	2.243.515,47	1.849.060,34	394.455,13	2.248.199,04
	Total Área de Gasto	28.088.671,00	8.395.117,48	36.483.788,48	29.053.427,98	24.872.591,12	22.202.015,37	2.670.575,75	11.611.197,36

(2022)

ESTADO DE LIQUIDACIÓN DEL PRESUPUESTO DE GASTOS: RESUMEN POR CLASIFICACIÓN PROGRAMA

Área de Gasto : 2 ACTUACIONES DE PROTECCIÓN Y PROMOCIÓN SOCIAL.

POLÍTICA	GRUPO PROG. SUBPROGRAMA	CRÉDITOS PRESUPUESTARIOS			GASTOS COMPROMET.	OBLIGACIONES RECONOCIDAS NETAS	PAGOS	OBLIGACIONES PENDIENTES DE PAGO A 31 DE DICIEMBRE	REMANENTES DE CRÉDITO
		INICIALES	MODIFICACIONES	DEFINITIVAS					
	24119 PROGRAMA MIXTO FORM Y EMPLEO TORALIN II								
	24120 FOMENTO CONTRATACION MENORES 35 AÑOS JOVECYL	20,00		20,00					20,00
	24121 PLAN EMPLEO RENTA GARANTIZADA MENORES 35	20,00		20,00					20,00
	24122 PROGRAMA MIXTO FORM Y EMPLEO NIC BRUJAS	10,00		10,00					10,00
	24123 PROGRAMA MIXTO FORM Y EMPLEO MATINOT III	10,00		10,00					10,00
	24124 PROYECTO PONFERRADA ACTIVA	298.269,00	-298.269,00						
	24125 PROGRAMA MIXTO TEMPLARIO I								
	24126 FOMENTO DE EMPLEO.- COVEL	20,00		20,00	102,72	102,72	102,72		-82,72
	24127 PROGRAMA MIXTO FORM Y EMPLEO MATINOT IV								
	24128 CONTRATACION PERS. CON DISCAPACIDAD	10,00	5.800,00	5.810,00	5.999,48	5.999,48	4.415,56	1.583,92	-189,48
	24129 PROGRAMA MIXTO FORMACION Y EMPLEO "SIL"	268.986,00		268.986,00	264.262,83	264.262,83	264.262,83		4.723,17
	24130 PLAN DE EMPLEO ELPEX		86.730,97	86.730,97	37.161,31	37.161,31	35.304,96	1.856,35	49.569,66
	24131 PLAN DE EMPLEO QUINTEL (ACT TURISMO)				1.740,12	1.740,12		1.740,12	-1.740,12
	Total Gr. Progra. . .	1.352.432,00	-547.738,03	804.693,97	545.284,87	541.634,24	529.466,37	12.167,87	263.059,73
	Total Política	1.352.432,00	-547.738,03	804.693,97	545.284,87	541.634,24	529.466,37	12.167,87	263.059,73
	Total Área de Gasto	9.136.061,00	-332.212,06	8.803.848,94	7.658.607,08	7.441.220,31	6.998.863,20	442.357,11	1.362.628,63

(2022)

ESTADO DE LIQUIDACIÓN DEL PRESUPUESTO DE GASTOS: RESUMEN POR CLASIFICACIÓN PROGRAMA

Área de Gasto : 3 PRODUCCIÓN DE BIENES PÚBLICOS DE CARÁCTER PREFERENTE.

POLÍTICA	GRUPO PROG. SUBPROGRAMA	CRÉDITOS PRESUPUESTARIOS			GASTOS COMPROMET.	OBLIGACIONES RECONOCIDAS NETAS	PAGOS	OBLIGACIONES PENDIENTES DE PAGO A 31 DE DICIEMBRE	REMANENTES DE CRÉDITO
		INICIALES	MODIFICACIONES	DEFINITIVAS					
31	SANIDAD.								
	311 PROTECCIÓN DE LA SALUBRIDAD PÚBLICA								
	311 PROTECCIÓN DE LA SALUBRIDAD PÚBLICA	62.001,00	35.625,57	97.626,57	70.625,35	48.112,05	28.041,19	20.070,86	49.514,52
	Total Gr. Progra. . .	62.001,00	35.625,57	97.626,57	70.625,35	48.112,05	28.041,19	20.070,86	49.514,52
	Total Política	62.001,00	35.625,57	97.626,57	70.625,35	48.112,05	28.041,19	20.070,86	49.514,52
32	EDUCACIÓN.								
	320 ADMINISTRACIÓN GENERAL DE EDUCACIÓN.								
	320 ADMINISTRACIÓN GENERAL DE EDUCACIÓN.	1.888.079,00	1.281.100,71	3.169.179,71	2.411.611,60	2.125.239,50	1.953.962,35	171.277,15	1.043.940,21
	Total Gr. Progra. . .	1.888.079,00	1.281.100,71	3.169.179,71	2.411.611,60	2.125.239,50	1.953.962,35	171.277,15	1.043.940,21
	Total Política	1.888.079,00	1.281.100,71	3.169.179,71	2.411.611,60	2.125.239,50	1.953.962,35	171.277,15	1.043.940,21
33	CULTURA.								
	330 ADMINISTRACIÓN GENERAL DE CULTURA.								
	330 ADMINISTRACIÓN GENERAL DE CULTURA.	310.460,00	-6.853,34	303.606,66	279.559,98	261.271,43	258.877,68	2.393,75	42.335,23
	Total Gr. Progra. . .	310.460,00	-6.853,34	303.606,66	279.559,98	261.271,43	258.877,68	2.393,75	42.335,23
	332 BIBLIOTECAS Y ARCHIVOS.								
	3321 BIBLIOTECAS PUBLICAS	726.278,00	68.561,96	794.839,96	731.001,85	725.311,37	607.208,01	118.103,36	69.528,59
	Total Gr. Progra. . .	726.278,00	68.561,96	794.839,96	731.001,85	725.311,37	607.208,01	118.103,36	69.528,59
	333 EQUIPAMIENTOS CULTURALES Y MUSEOS								
	3331 MUSEOS	663.410,00	78.571,11	741.981,11	651.581,80	631.762,61	605.186,99	26.575,62	110.218,50
	3332 TEATRO	767.441,00	142.305,87	909.746,87	840.325,89	814.874,12	660.368,09	154.506,03	94.872,75
	3333 CENTROS CIVICOS	609.164,00	79.565,14	688.729,14	649.749,90	582.253,56	538.711,59	43.541,97	106.475,58
	Total Gr. Progra. . .	2.040.015,00	300.442,12	2.340.457,12	2.141.657,59	2.028.890,29	1.804.266,67	224.623,62	311.566,83
	336 PROTECCIÓN Y GESTIÓN DEL PATRIMONIO HISTÓRICO-ARTÍSTICO.								
	336 PROTECCIÓN Y GESTIÓN DEL PATRIMONIO HISTÓRICO-ARTÍSTICO.	568.968,00	448.161,39	1.017.129,39	613.880,85	558.851,40	534.310,48	24.540,92	458.277,99

(2022)

ESTADO DE LIQUIDACIÓN DEL PRESUPUESTO DE GASTOS: RESUMEN POR CLASIFICACIÓN PROGRAMA

Área de Gasto : 3 PRODUCCIÓN DE BIENES PÚBLICOS DE CARÁCTER PREFERENTE.

POLÍTICA	GRUPO PROG. SUBPROGRAMA	CRÉDITOS PRESUPUESTARIOS			GASTOS COMPROMET.	OBLIGACIONES RECONOCIDAS NETAS	PAGOS	OBLIGACIONES PENDIENTES DE PAGO A 31 DE DICIEMBRE	REMANENTES DE CRÉDITO
		INICIALES	MODIFICACIONES	DEFINITIVAS					
	Total Gr. Progra. . .	568.968,00	448.161,39	1.017.129,39	613.880,85	558.851,40	534.310,48	24.540,92	458.277,99
	337 INSTALACIONES DE OCUPACIÓN DEL TIEMPO LIBRE								
	3371 JUVENTUD	361.616,00	14.241,51	375.857,51	363.926,50	362.425,98	346.361,64	16.064,34	13.431,53
	Total Gr. Progra. . .	361.616,00	14.241,51	375.857,51	363.926,50	362.425,98	346.361,64	16.064,34	13.431,53
	338 FIESTAS POPULARES Y FESTEJOS.								
	338 FIESTAS POPULARES Y FESTEJOS.	421.392,00	33.259,57	454.651,57	440.414,85	423.997,91	395.717,65	28.280,26	30.653,66
	Total Gr. Progra. . .	421.392,00	33.259,57	454.651,57	440.414,85	423.997,91	395.717,65	28.280,26	30.653,66
	Total Política	4.428.729,00	857.813,21	5.286.542,21	4.570.441,62	4.360.748,38	3.946.742,13	414.006,25	925.793,83
34	DEPORTE.								
	341 PROMOCIÓN Y FOMENTO DEL DEPORTE.								
	341 PROMOCIÓN Y FOMENTO DEL DEPORTE.	986.086,00		986.086,00	789.611,29	765.875,98	728.972,25	36.903,73	220.210,02
	Total Gr. Progra. . .	986.086,00		986.086,00	789.611,29	765.875,98	728.972,25	36.903,73	220.210,02
	342 INSTALACIONES DEPORTIVAS.								
	342 INSTALACIONES DEPORTIVAS.	2.397.860,00	1.340.842,63	3.738.702,63	3.023.424,28	2.461.643,45	2.271.369,11	190.274,34	1.277.059,18
	Total Gr. Progra. . .	2.397.860,00	1.340.842,63	3.738.702,63	3.023.424,28	2.461.643,45	2.271.369,11	190.274,34	1.277.059,18
	Total Política	3.383.946,00	1.340.842,63	4.724.788,63	3.813.035,57	3.227.519,43	3.000.341,36	227.178,07	1.497.269,20
	Total Área de Gasto	9.762.755,00	3.515.382,12	13.278.137,12	10.865.714,14	9.761.619,36	8.929.087,03	832.532,33	3.516.517,76

(2022)

Pág.

9

ESTADO DE LIQUIDACIÓN DEL PRESUPUESTO DE GASTOS: RESUMEN POR CLASIFICACIÓN PROGRAMA

Área de Gasto : 4 ACTUACIONES DE CARÁCTER ECONÓMICO.

POLÍTICA	GRUPO PROG. SUBPROGRAMA	CRÉDITOS PRESUPUESTARIOS			GASTOS COMPROMET.	OBLIGACIONES RECONOCIDAS NETAS	PAGOS	OBLIGACIONES PENDIENTES DE PAGO A 31 DE DICIEMBRE	REMANENTES DE CRÉDITO
		INICIALES	MODIFICACIONES	DEFINITIVAS					
41	AGRICULTURA, GANADERÍA Y PESCA.								
	414 DESARROLLO RURAL.								
	414 DESARROLLO RURAL.	613.619,00	683.698,98	1.297.317,98	796.459,67	794.771,55	688.037,21	106.734,34	502.546,43
	Total Gr. Progra. . .	613.619,00	683.698,98	1.297.317,98	796.459,67	794.771,55	688.037,21	106.734,34	502.546,43
	Total Política	613.619,00	683.698,98	1.297.317,98	796.459,67	794.771,55	688.037,21	106.734,34	502.546,43
42	INDUSTRIA Y ENERGÍA.								
	422 INDUSTRIA.								
	422 INDUSTRIA.	490.030,00	490.000,00	980.030,00	353.486,00	200.993,52	200.993,52		779.036,48
	Total Gr. Progra. . .	490.030,00	490.000,00	980.030,00	353.486,00	200.993,52	200.993,52		779.036,48
	425 ENERGÍA.								
	425 ENERGÍA.	160.000,00		160.000,00	6.400,00	6.400,00		6.400,00	153.600,00
	Total Gr. Progra. . .	160.000,00		160.000,00	6.400,00	6.400,00		6.400,00	153.600,00
	Total Política	650.030,00	490.000,00	1.140.030,00	359.886,00	207.393,52	200.993,52	6.400,00	932.636,48
43	COMERCIO, TURISMO Y PEQUEÑAS Y MEDIANAS EMPRESAS.								
	431 COMERCIO.								
	4312 MERCADOS, ABASTOS Y LONJAS	227.370,00	39.021,82	266.391,82	209.781,49	194.170,50	187.090,92	7.079,58	72.221,32
	4314 PROMOCION DEL COMERCIO	27.500,00		27.500,00	26.822,50	26.822,50	25.822,50	1.000,00	677,50
	Total Gr. Progra. . .	254.870,00	39.021,82	293.891,82	236.603,99	220.993,00	212.913,42	8.079,58	72.898,82
	432 INFORMACIÓN Y PROMOCIÓN TURÍSTICA.								
	432 INFORMACIÓN Y PROMOCIÓN TURÍSTICA.	459.165,00	71.713,67	530.878,67	520.085,39	457.458,64	446.250,30	11.208,34	73.420,03
	Total Gr. Progra. . .	459.165,00	71.713,67	530.878,67	520.085,39	457.458,64	446.250,30	11.208,34	73.420,03
	433 DESARROLLO EMPRESARIAL.								
	43301 DESARROLLO EMPRESARIAL.	1.000,00		1.000,00	218,50	218,50		218,50	781,50
	43302 DESARROLLO LOCAL	515.668,00	62.147,63	577.815,63	362.449,17	349.474,78	334.680,19	14.794,59	228.340,85
	Total Gr. Progra. . .	516.668,00	62.147,63	578.815,63	362.667,67	349.693,28	334.680,19	15.013,09	229.122,35

(2022)

ESTADO DE LIQUIDACIÓN DEL PRESUPUESTO DE GASTOS: RESUMEN POR CLASIFICACIÓN PROGRAMA

Área de Gasto : 4 ACTUACIONES DE CARÁCTER ECONÓMICO.

POLÍTICA	GRUPO PROG. SUBPROGRAMA	CRÉDITOS PRESUPUESTARIOS			GASTOS COMPROMET.	OBLIGACIONES RECONOCIDAS NETAS	PAGOS	OBLIGACIONES PENDIENTES DE PAGO A 31 DE DICIEMBRE	REMANENTES DE CRÉDITO
		INICIALES	MODIFICACIONES	DEFINITIVAS					
	Total Política	1.230.703,00	172.883,12	1.403.586,12	1.119.357,05	1.028.144,92	993.843,91	34.301,01	375.441,20
44	TRANSPORTE PÚBLICO.								
	441 TRANSPORTE DE VIAJEROS								
	4411 TRANSPORTE COLECTIVO URBANO DE VIAJEROS	2.271.994,00	169.930,00	2.441.924,00	2.286.951,87	2.286.951,87	2.082.632,97	204.318,90	154.972,13
	Total Gr. Progra. . .	2.271.994,00	169.930,00	2.441.924,00	2.286.951,87	2.286.951,87	2.082.632,97	204.318,90	154.972,13
	442 INFRAESTRUCTURAS DEL TRANSPORTE.								
	4421 PLATAFORMA LOGISTICA INTERMODAL	363.000,00	181.500,00	544.500,00	36.300,00	13.032,41	3.000,00	10.032,41	531.467,59
	Total Gr. Progra. . .	363.000,00	181.500,00	544.500,00	36.300,00	13.032,41	3.000,00	10.032,41	531.467,59
	Total Política	2.634.994,00	351.430,00	2.986.424,00	2.323.251,87	2.299.984,28	2.085.632,97	214.351,31	686.439,72
45	INFRAESTRUCTURAS.								
	452 RECURSOS HIDRÁULICOS.								
	452 RECURSOS HIDRÁULICOS.	20,00	296.808,12	296.828,12	218.397,63	218.397,63	218.397,63		78.430,49
	Total Gr. Progra. . .	20,00	296.808,12	296.828,12	218.397,63	218.397,63	218.397,63		78.430,49
	Total Política	20,00	296.808,12	296.828,12	218.397,63	218.397,63	218.397,63		78.430,49
49	OTRAS ACTUACIONES DE CARÁCTER ECONÓMICO.								
	491 SOCIEDAD DE LA INFORMACIÓN.								
	491 SOCIEDAD DE LA INFORMACIÓN.	369.467,00	77.987,10	447.454,10	160.735,52	155.708,51	142.764,76	12.943,75	291.745,59
	Total Gr. Progra. . .	369.467,00	77.987,10	447.454,10	160.735,52	155.708,51	142.764,76	12.943,75	291.745,59
	493 PROTECCIÓN DE CONSUMIDORES Y USUARIOS								
	493 PROTECCIÓN DE CONSUMIDORES Y USUARIOS	94.565,00	752,70	95.317,70	101.112,57	100.704,07	98.779,27	1.924,80	-5.386,37
	Total Gr. Progra. . .	94.565,00	752,70	95.317,70	101.112,57	100.704,07	98.779,27	1.924,80	-5.386,37
	Total Política	464.032,00	78.739,80	542.771,80	261.848,09	256.412,58	241.544,03	14.868,55	286.359,22
	Total Área de Gasto	5.593.398,00	2.073.560,02	7.666.958,02	5.079.200,31	4.805.104,48	4.428.449,27	376.655,21	2.861.853,54

(2022)

Pág.

12

ESTADO DE LIQUIDACIÓN DEL PRESUPUESTO DE GASTOS: RESUMEN POR CLASIFICACIÓN PROGRAMA

Área de Gasto : 9 ACTUACIONES DE CARÁCTER GENERAL.

POLÍTICA	GRUPO PROG. SUBPROGRAMA	CRÉDITOS PRESUPUESTARIOS			GASTOS COMPROMET.	OBLIGACIONES RECONOCIDAS NETAS	PAGOS	OBLIGACIONES PENDIENTES DE PAGO A 31 DE DICIEMBRE	REMANENTES DE CRÉDITO
		INICIALES	MODIFICACIONES	DEFINITIVAS					
	934 GESTIÓN DE LA DEUDA Y DE LA TESORERÍA.	1.798.610,00	-20.000,00	1.778.610,00	1.677.391,20	1.671.847,43	1.626.602,41	45.245,02	106.762,57
	Total Gr. Progra. . .	1.798.610,00	-20.000,00	1.778.610,00	1.677.391,20	1.671.847,43	1.626.602,41	45.245,02	106.762,57
	Total Política	2.729.975,00	-20.740,24	2.709.234,76	2.454.437,78	2.448.894,01	2.380.823,86	68.070,15	260.340,75
94	TRANSFERENCIAS A OTRAS ADMINISTRACIONES PÚBLICAS.								
	941 TRANSFERENCIAS A COMUNIDADES AUTÓNOMAS.								
	941 TRANSFERENCIAS A COMUNIDADES AUTÓNOMAS.	203.010,00		203.010,00	186.000,00	186.000,00	186.000,00		17.010,00
	Total Gr. Progra. . .	203.010,00		203.010,00	186.000,00	186.000,00	186.000,00		17.010,00
	942 TRANSFERENCIAS A ENTIDADES LOCALES TERRITORIALES.								
	942 TRANSFERENCIAS A ENTIDADES LOCALES TERRITORIALES.	20,00		20,00					20,00
	Total Gr. Progra. . .	20,00		20,00					20,00
	943 TRANSFERENCIAS A OTRAS ENTIDADES LOCALES.								
	943 TRANSFERENCIAS A OTRAS ENTIDADES LOCALES.	20.830,00	740,24	21.570,24	21.550,24	21.550,24	12.550,24	9.000,00	20,00
	Total Gr. Progra. . .	20.830,00	740,24	21.570,24	21.550,24	21.550,24	12.550,24	9.000,00	20,00
	Total Política	223.860,00	740,24	224.600,24	207.550,24	207.550,24	198.550,24	9.000,00	17.050,00
	Total Área de Gasto	8.767.458,00	322.378,13	9.089.836,13	8.623.073,23	8.206.997,71	7.830.190,01	376.807,70	882.838,42
	Total	65.542.343,00	13.974.225,69	79.516.568,69	65.351.587,97	59.159.098,21	54.453.989,60	4.705.108,61	20.357.470,48

(2022)

RESUMEN DE OBLIGACIONES RECONOCIDAS NETAS POR CLASIFICACIÓN PROGRAMA Y CAPÍTULO

ÁREA DE GASTO POLÍTICA GRUPO PROG.	CAPÍTULO								TOTAL
	1	2	3	4	6	7	8	9	
0 DEUDA PÚBLICA.									
01 DEUDA PÚBLICA.									
011 DEUDA PÚBLICA.			258.278,29					3.813.286,94	4.071.565,23
Total Política			258.278,29					3.813.286,94	4.071.565,23
Total Área de Gasto			258.278,29					3.813.286,94	4.071.565,23
1 SERVICIOS PÚBLICOS BÁSICOS.									
13 SEGURIDAD Y MOVILIDAD CIUDADANA.									
132 SEGURIDAD Y ORDEN PÚBLICO.	4.414.702,71	476.486,97			209.373,98				5.100.563,66
134 MOVILIDAD URBANA		13.170,84							13.170,84
135 PROTECCIÓN CIVIL		16.840,16			3.381,57				20.221,73
136 SERVICIO DE PREVENCIÓN Y EXTINCIÓN DE INCENDIOS	2.164.427,21	147.777,92			20.550,36				2.332.755,49
Total Política	6.579.129,92	654.275,89			233.305,91				7.466.711,72
15 VIVIENDA Y URBANISMO.									
150 ADMINISTRACIÓN GENERAL DE VIVIENDA Y URBANISMO.	2.684.144,71	229.732,60			127.801,86				3.041.679,17
151 URBANISMO: PLANEAMIENTO, GESTIÓN, EJECUCIÓN Y DISCIPLINA URB									
152 VIVIENDA.		30.477,45			142.191,05	415.464,18			588.132,68
153 VIAS PÚBLICAS		235.018,10			1.737.336,70				1.972.354,80
Total Política	2.684.144,71	495.228,15			2.007.329,61	415.464,18			5.602.166,65
16 BIENESTAR COMUNITARIO .									
160 ALCANTARILLADO					110.749,38				110.749,38
161 ABASTECIMIENTO DOMICILIARIO DE AGUA		8.385,31		24.900,72					33.286,03
162 RECOGIDA, GESTIÓN Y TRATAMIENTO DE RESIDUOS.		2.023.660,22			725.470,12				2.749.130,34
163 LIMPIEZA VIARIA.		2.914.604,98			561.682,00				3.476.286,98
164 CEMENTERIO Y SERVICIOS FUNERARIOS.	142.795,03	24.182,05			107.768,29				274.745,37
165 ALUMBRADO PÚBLICO.		114.392,22		2.800.702,21			904,75		2.915.999,18
Total Política	142.795,03	5.085.224,78		2.825.602,93	1.505.669,79		904,75		9.560.197,28

(2022)

RESUMEN DE OBLIGACIONES RECONOCIDAS NETAS POR CLASIFICACIÓN PROGRAMA Y CAPÍTULO

ÁREA DE GASTO POLÍTICA GRUPO PROG.	CAPÍTULO								TOTAL
	1	2	3	4	6	7	8	9	
17 MEDIO AMBIENTE.									
170 ADMINISTRACIÓN GENERAL DEL MEDIO AMBIENTE.	331.549,58	118.522,41		24.000,00					474.071,99
171 PARQUES Y JARDINES.	666.355,21	476.109,14			130.827,18				1.273.291,53
172 PROTECCIÓN Y MEJORA DEL MEDIO AMBIENTE.	75.304,70	55.832,38			353.857,36	11.157,51			496.151,95
Total Política	1.073.209,49	650.463,93		24.000,00	484.684,54	11.157,51			2.243.515,47
Total Área de Gasto	10.479.279,15	6.885.192,75		2.849.602,93	4.230.989,85	426.621,69	904,75		24.872.591,12
2 ACTUACIONES DE PROTECCIÓN Y PROMOCIÓN SOCIAL.									
22 OTRAS PRESTACIONES ECONÓMICAS A FAVOR DE EMPLEADOS.									
221 OTRAS PRESTACIONES ECONÓMICAS A FAVOR DE EMPLEADOS.	30.062,97								30.062,97
Total Política	30.062,97								30.062,97
23 SERVICIOS SOCIALES Y PROMOCIÓN SOCIAL.									
231 ASISTENCIA SOCIAL PRIMARIA	1.984.290,89	3.988.687,05		710.221,86	100.523,30	85.800,00			6.869.523,10
Total Política	1.984.290,89	3.988.687,05		710.221,86	100.523,30	85.800,00			6.869.523,10
24 FOMENTO DEL EMPLEO.									
241 FOMENTO DEL EMPLEO.	462.386,52	52.781,07			26.466,65				541.634,24
Total Política	462.386,52	52.781,07			26.466,65				541.634,24
Total Área de Gasto	2.476.740,38	4.041.468,12		710.221,86	126.989,95	85.800,00			7.441.220,31
3 PRODUCCIÓN DE BIENES PÚBLICOS DE CARÁCTER PREFERENTE.									
31 SANIDAD.									
311 PROTECCIÓN DE LA SALUBRIDAD PÚBLICA		29.152,96		1.500,00	17.459,09				48.112,05
Total Política		29.152,96		1.500,00	17.459,09				48.112,05
32 EDUCACIÓN.									
320 ADMINISTRACIÓN GENERAL DE EDUCACIÓN.		1.660.745,71			464.493,79				2.125.239,50
Total Política		1.660.745,71			464.493,79				2.125.239,50

(2022)

RESUMEN DE OBLIGACIONES RECONOCIDAS NETAS POR CLASIFICACIÓN PROGRAMA Y CAPÍTULO

ÁREA DE GASTO POLÍTICA GRUPO PROG.	CAPÍTULO								TOTAL
	1	2	3	4	6	7	8	9	
33 CULTURA.									
330 ADMINISTRACIÓN GENERAL DE CULTURA.	52.302,96	58.019,06		150.949,41					261.271,43
332 BIBLIOTECAS Y ARCHIVOS.	477.900,40	149.642,97			97.768,00				725.311,37
333 EQUIPAMIENTOS CULTURALES Y MUSEOS	938.958,75	957.655,06			132.276,48				2.028.890,29
336 PROTECCIÓN Y GESTIÓN DEL PATRIMONIO HISTÓRICO-ARTÍSTICO.	335.937,25	222.914,15							558.851,40
337 INSTALACIONES DE OCUPACIÓN DEL TIEMPO LIBRE	101.909,29	192.126,51		68.390,18					362.425,98
338 FIESTAS POPULARES Y FESTEJOS.		328.997,91		95.000,00					423.997,91
Total Política	1.907.008,65	1.909.355,66		314.339,59	230.044,48				4.360.748,38
34 DEPORTE.									
341 PROMOCIÓN Y FOMENTO DEL DEPORTE.	148.353,25	318.889,23		298.633,50					765.875,98
342 INSTALACIONES DEPORTIVAS.	885.517,30	1.166.483,89			409.642,26				2.461.643,45
Total Política	1.033.870,55	1.485.373,12		298.633,50	409.642,26				3.227.519,43
Total Área de Gasto	2.940.879,20	5.084.627,45		614.473,09	1.121.639,62				9.761.619,36
4 ACTUACIONES DE CARÁCTER ECONÓMICO.									
41 AGRICULTURA, GANADERÍA Y PESCA.									
414 DESARROLLO RURAL.	64.118,09	215.486,89		89.000,00	426.166,57				794.771,55
Total Política	64.118,09	215.486,89		89.000,00	426.166,57				794.771,55
42 INDUSTRIA Y ENERGÍA.									
422 INDUSTRIA.					200.993,52				200.993,52
425 ENERGÍA.					6.400,00				6.400,00
Total Política					207.393,52				207.393,52
43 COMERCIO, TURISMO Y PEQUEÑAS Y MEDIANAS EMPRESAS.									
431 COMERCIO.		203.993,00		17.000,00					220.993,00
432 INFORMACIÓN Y PROMOCIÓN TURÍSTICA.	195.816,20	209.892,17		50.000,00	1.750,27				457.458,64
433 DESARROLLO EMPRESARIAL.	226.774,03	50.226,31		65.000,00	7.692,94				349.693,28
Total Política	422.590,23	464.111,48		132.000,00	9.443,21				1.028.144,92

(2022)

RESUMEN DE OBLIGACIONES RECONOCIDAS NETAS POR CLASIFICACIÓN PROGRAMA Y CAPÍTULO

ÁREA DE GASTO POLÍTICA GRUPO PROG.	CAPÍTULO								TOTAL
	1	2	3	4	6	7	8	9	
44 TRANSPORTE PÚBLICO.									
441 TRANSPORTE DE VIAJEROS		2.286.951,87							2.286.951,87
442 INFRAESTRUCTURAS DEL TRANSPORTE.					13.032,41				13.032,41
Total Política		2.286.951,87			13.032,41				2.299.984,28
45 INFRAESTRUCTURAS.									
452 RECURSOS HIDRÁULICOS.					218.397,63				218.397,63
Total Política					218.397,63				218.397,63
49 OTRAS ACTUACIONES DE CARÁCTER ECONÓMICO.									
491 SOCIEDAD DE LA INFORMACIÓN.	53.190,05	70.688,18		18.000,00	13.830,28				155.708,51
493 PROTECCIÓN DE CONSUMIDORES Y USUARIOS	98.602,30	2.101,77							100.704,07
Total Política	151.792,35	72.789,95		18.000,00	13.830,28				256.412,58
Total Área de Gasto	638.500,67	3.039.340,19		239.000,00	888.263,62				4.805.104,48
9 ACTUACIONES DE CARÁCTER GENERAL.									
91 ÓRGANOS DE GOBIERNO.									
912 ÓRGANOS DE GOBIERNO.	615.380,97	243.938,64		138.000,00					997.319,61
Total Política	615.380,97	243.938,64		138.000,00					997.319,61
92 SERVICIOS DE CARÁCTER GENERAL.									
920 ADMINISTRACIÓN GENERAL .	1.677.215,07	1.198.053,82			137.500,37		5.000,00		3.017.769,26
924 PARTICIPACIÓN CIUDADANA				24.552,94	8.107,00				32.659,94
929 IMPREVISTOS Y FUNCIONES NO CLASIFICADAS.	1.502.368,27	436,38							1.502.804,65
Total Política	3.179.583,34	1.198.490,20		24.552,94	145.607,37		5.000,00		4.553.233,85
93 ADMINISTRACIÓN FINANCIERA Y TRIBUTARIA.									
931 POLÍTICA ECONÓMICA Y FISCAL.	726.139,26	50.907,32							777.046,58
933 GESTIÓN DEL PATRIMONIO.									
934 GESTIÓN DE LA DEUDA Y DE LA TESORERÍA.	1.233.347,93	396.988,96	41.510,54						1.671.847,43
Total Política	1.959.487,19	447.896,28	41.510,54						2.448.894,01

(2022)

RESUMEN DE OBLIGACIONES RECONOCIDAS NETAS POR CLASIFICACIÓN PROGRAMA Y CAPÍTULO

ÁREA DE GASTO POLÍTICA GRUPO PROG.	CAPÍTULO								TOTAL
	1	2	3	4	6	7	8	9	
94 TRANSFERENCIAS A OTRAS ADMINISTRACIONES PÚBLICAS.									
941 TRANSFERENCIAS A COMUNIDADES AUTÓNOMAS.				186.000,00					186.000,00
942 TRANSFERENCIAS A ENTIDADES LOCALES TERRITORIALES.									
943 TRANSFERENCIAS A OTRAS ENTIDADES LOCALES.				21.550,24					21.550,24
Total Política				207.550,24					207.550,24
Total Área de Gasto	5.754.451,50	1.890.325,12	41.510,54	370.103,18	145.607,37		5.000,00		8.206.997,71
Total	22.289.850,90	20.940.953,63	299.788,83	4.783.401,06	6.513.490,41	512.421,69	5.904,75	3.813.286,94	59.159.098,21

ESTADO DE LIQUIDACIÓN DEL PRESUPUESTO DE INGRESOS: RESUMEN POR CLASIFICACIÓN ECONÓMICA

(2022)

Capítulo: 1 IMPUESTOS DIRECTOS

ARTÍCULO	CONCEPTO SUBCONCEPTO	PREVISIONES PRESUPUESTARIAS			DERECHOS RECONOCIDOS	DERECHOS ANULADOS	DERECHOS CANCELADOS	DERECHOS RECONOCIDOS NETOS	RECAUDACIÓN NETA	DERECHOS PENDIENTES DE COBRO A 31 DE DICIEMBRE	EXCESO / DEFECTO PREVISIÓN
		INICIALES	MODIFICACIONES	DEFINITIVAS							
11	Impuestos sobre el capital										
	112 Impuesto sobre Bienes Inmuebles. Bienes Inmuebles de Natural										
	11200 IMPTO SOBRE BIENES INMUEBLES. BIENES INMUEB DE NAT RÚSTICA	82.000,00		82.000,00	87.764,24	9.036,22		78.728,02	69.976,12	8.751,90	-3.271,98
	Total Concepto	82.000,00		82.000,00	87.764,24	9.036,22		78.728,02	69.976,12	8.751,90	-3.271,98
	113 Impuesto sobre Bienes Inmuebles. Bienes Inmuebles de Natural										
	11300 DE NATURALEZA URBANA	17.890.000,00		17.890.000,00	17.268.931,20	499.497,42	29,38	16.769.404,40	15.643.692,85	1.125.711,55	-1.120.595,60
	Total Concepto	17.890.000,00		17.890.000,00	17.268.931,20	499.497,42	29,38	16.769.404,40	15.643.692,85	1.125.711,55	-1.120.595,60
	114 Impuesto sobre Bienes Inmuebles. Bienes Inmuebles de caracte										
	11400 IMPTO SOBRE BIENES INMUEBLES. BIENES DE CARACTERISTICAS ESPE	176.000,00		176.000,00	175.474,15			175.474,15	175.204,84	269,31	-525,85
	Total Concepto	176.000,00		176.000,00	175.474,15			175.474,15	175.204,84	269,31	-525,85
	115 Impuesto sobre Vehículos de Tracción										
	11500 IMPUESTO S/VEHIC.TRACCION MECANICA	3.875.000,00		3.875.000,00	3.713.793,05	34.306,87	3.554,25	3.675.931,93	3.334.880,03	341.051,90	-199.068,07
	Total Concepto	3.875.000,00		3.875.000,00	3.713.793,05	34.306,87	3.554,25	3.675.931,93	3.334.880,03	341.051,90	-199.068,07
	116 Impuesto sobre el Incremento del Valor de los Terrenos de Na										
	11600 IMP.S/INCRM.VALOR TERR.NAT. URBANA	400.000,00		400.000,00	306.201,90	190.295,26		115.906,64	-38.578,19	154.484,83	-284.093,36
	Total Concepto	400.000,00		400.000,00	306.201,90	190.295,26		115.906,64	-38.578,19	154.484,83	-284.093,36
	Total Artículo.	22.423.000,00		22.423.000,00	21.552.164,54	733.135,77	3.583,63	20.815.445,14	19.185.175,65	1.630.269,49	-1.607.554,86

ESTADO DE LIQUIDACIÓN DEL PRESUPUESTO DE INGRESOS: RESUMEN POR CLASIFICACIÓN ECONÓMICA

(2022)

Capítulo: 1 IMPUESTOS DIRECTOS

ARTÍCULO	CONCEPTO SUBCONCEPTO	PREVISIONES PRESUPUESTARIAS			DERECHOS RECONOCIDOS	DERECHOS ANULADOS	DERECHOS CANCELADOS	DERECHOS RECONOCIDOS NETOS	RECAUDACIÓN NETA	DERECHOS PENDIENTES DE COBRO A 31 DE DICIEMBRE	EXCESO / DEFECTO PREVISIÓN
		INICIALES	MODIFICACIONES	DEFINITIVAS							
13	Impuesto sobre las Actividades Económicas										
	130 Impuesto sobre Actividades Económicas										
	13000 ACTIVIDADES EMPRESARIALES	1.200.000,00		1.200.000,00	1.203.922,64	94.367,36		1.109.555,28	1.021.374,51	88.180,77	-90.444,72
	Total Concepto	1.200.000,00		1.200.000,00	1.203.922,64	94.367,36		1.109.555,28	1.021.374,51	88.180,77	-90.444,72
	Total Articulo.	1.200.000,00		1.200.000,00	1.203.922,64	94.367,36		1.109.555,28	1.021.374,51	88.180,77	-90.444,72
	Total Capítulo	23.623.000,00		23.623.000,00	22.756.087,18	827.503,13	3.583,63	21.925.000,42	20.206.550,16	1.718.450,26	-1.697.999,58

ESTADO DE LIQUIDACIÓN DEL PRESUPUESTO DE INGRESOS: RESUMEN POR CLASIFICACIÓN ECONÓMICA

(2022)

Capítulo: 2 IMPUESTOS INDIRECTOS

ARTÍCULO	CONCEPTO SUBCONCEPTO	PREVISIONES PRESUPUESTARIAS			DERECHOS RECONOCIDOS	DERECHOS ANULADOS	DERECHOS CANCELADOS	DERECHOS RECONOCIDOS NETOS	RECAUDACIÓN NETA	DERECHOS PENDIENTES DE COBRO A 31 DE DICIEMBRE	EXCESO / DEFECTO PREVISIÓN
		INICIALES	MODIFICACIONES	DEFINITIVAS							
29	Otros impuestos indirectos										
	290 Impuesto sobre construcciones, instalaciones y obras										
	29001 IMP.S/CONSTRUC.,INSTL. Y OBRAS.	600.000,00		600.000,00	512.918,22	60.612,44		452.305,78	440.086,79	12.218,99	-147.694,22
	Total Concepto	600.000,00		600.000,00	512.918,22	60.612,44		452.305,78	440.086,79	12.218,99	-147.694,22
	Total Artículo.	600.000,00		600.000,00	512.918,22	60.612,44		452.305,78	440.086,79	12.218,99	-147.694,22
	Total Capítulo	600.000,00		600.000,00	512.918,22	60.612,44		452.305,78	440.086,79	12.218,99	-147.694,22

ESTADO DE LIQUIDACIÓN DEL PRESUPUESTO DE INGRESOS: RESUMEN POR CLASIFICACIÓN ECONÓMICA

(2022)

Capítulo: 3 TASAS, PRECIOS PÚBLICOS Y OTROS INGRESOS

ARTÍCULO	CONCEPTO SUBCONCEPTO	PREVISIONES PRESUPUESTARIAS			DERECHOS RECONOCIDOS	DERECHOS ANULADOS	DERECHOS CANCELADOS	DERECHOS RECONOCIDOS NETOS	RECAUDACIÓN NETA	DERECHOS PENDIENTES DE COBRO A 31 DE DICIEMBRE	EXCESO / DEFECTO PREVISIÓN
		INICIALES	MODIFICACIONES	DEFINITIVAS							
30	Tasas por la prestación de servicios públicos básicos										
	302 Servicio de recogida de basuras										
	30200 RECOGIDA DE BASURA.	3.112.000,00		3.112.000,00	2.280.095,55	42.948,46		2.237.147,09	1.997.390,41	239.756,68	-874.852,91
	Total Concepto	3.112.000,00		3.112.000,00	2.280.095,55	42.948,46		2.237.147,09	1.997.390,41	239.756,68	-874.852,91
	309 Otras tasas por prestación de servicios básicos realización										
	30900 SERVICIO CEMENTERIO	153.000,00		153.000,00	163.353,25			163.353,25	139.421,89	23.931,36	10.353,25
	30901 EXTINCION DE INCENDIOS	62.000,00		62.000,00	102.953,95	9.736,33	68,72	93.148,90	82.366,61	10.782,29	31.148,90
	30902 LABORATORIO MUNICIPAL	163.000,00		163.000,00	162.072,27			162.072,27	9.730,00	152.342,27	-927,73
	Total Concepto	378.000,00		378.000,00	428.379,47	9.736,33	68,72	418.574,42	231.518,50	187.055,92	40.574,42
	Total Artículo.	3.490.000,00		3.490.000,00	2.708.475,02	52.684,79	68,72	2.655.721,51	2.228.908,91	426.812,60	-834.278,49
31	Tasas por la prestación de servicios públicos de carácter so										
	313 Servicios deportivos										
	31300 SERVICIOS DEPORTIVOS	398.000,00		398.000,00	329.835,60	214,53		329.621,07	308.107,72	21.513,35	-68.378,93
	Total Concepto	398.000,00		398.000,00	329.835,60	214,53		329.621,07	308.107,72	21.513,35	-68.378,93
	319 Otras tasas por prestación de servicios de carácter preferen										
	31900 MUSEO DEL BIERZO	13.000,00		13.000,00	9.473,05			9.473,05	9.133,55	339,50	-3.526,95
	31901 TEATRO	222.000,00		222.000,00	126.384,41			126.384,41	106.086,41	20.298,00	-95.615,59
	31902 CASTILLO	490.000,00		490.000,00	337.794,00			337.794,00	324.525,00	13.269,00	-152.206,00
	31903 MUSEO DEL FERROCARRIL	8.000,00		8.000,00	6.028,55			6.028,55	5.124,35	904,20	-1.971,45
	31904 MUSEO DE LA RADIO	12.500,00		12.500,00	9.012,50			9.012,50	8.693,90	318,60	-3.487,50
	Total Concepto	745.500,00		745.500,00	488.692,51			488.692,51	453.563,21	35.129,30	-256.807,49
	Total Artículo.	1.143.500,00		1.143.500,00	818.528,11	214,53		818.313,58	761.670,93	56.642,65	-325.186,42

ESTADO DE LIQUIDACIÓN DEL PRESUPUESTO DE INGRESOS: RESUMEN POR CLASIFICACIÓN ECONÓMICA

(2022)

Capítulo: 3 TASAS, PRECIOS PÚBLICOS Y OTROS INGRESOS

ARTÍCULO	CONCEPTO SUBCONCEPTO	PREVISIONES PRESUPUESTARIAS			DERECHOS RECONOCIDOS	DERECHOS ANULADOS	DERECHOS CANCELADOS	DERECHOS RECONOCIDOS NETOS	RECAUDACIÓN NETA	DERECHOS PENDIENTES DE COBRO A 31 DE DICIEMBRE	EXCESO / DEFECTO PREVISIÓN
		INICIALES	MODIFICACIONES	DEFINITIVAS							
32	Tasas por la realización de actividades de competencia local										
	321 Licencias urbanísticas										
	32100 LICENCIAS URBANISTICAS	35.000,00		35.000,00	28.236,89	40,44		28.196,45	27.265,67	930,78	-6.803,55
	Total Concepto	35.000,00		35.000,00	28.236,89	40,44		28.196,45	27.265,67	930,78	-6.803,55
	325 Tasa por expedición de documentos										
	32500 EXPEDICION DOCUMENTOS	67.000,00		67.000,00	29.519,77	74,30		29.445,47	29.059,52	385,95	-37.554,53
	Total Concepto	67.000,00		67.000,00	29.519,77	74,30		29.445,47	29.059,52	385,95	-37.554,53
	329 Otras tasas por la realización de actividades de competencia										
	32900 SERVICIO MERCADO ABASTOS	145.000,00		145.000,00	121.364,39	1.008,13	559,00	119.797,26	108.901,10	10.896,16	-25.202,74
	32901 LICENCIAS AUTO-TAXI Y VEHIC.ALQUILER.	1.000,00		1.000,00	2.095,74	121,32		1.974,42	1.974,42		974,42
	32903 LICENCIAS DE APERTURA	17.000,00		17.000,00	13.060,03	140,00		12.920,03	12.895,03	25,00	-4.079,97
	Total Concepto	163.000,00		163.000,00	136.520,16	1.269,45	559,00	134.691,71	123.770,55	10.921,16	-28.308,29
	Total Artículo.	265.000,00		265.000,00	194.276,82	1.384,19	559,00	192.333,63	180.095,74	12.237,89	-72.666,37
33	Tasas por la utilización privativa o el aprovechamiento espe										
	331 Tasa por entrada de vehículos										
	33100 ENTRADA VEHICULOS A TRAVES DE LAS ACERAS	149.000,00		149.000,00	144.177,46	162,77		144.014,69	137.473,97	6.540,72	-4.985,31
	Total Concepto	149.000,00		149.000,00	144.177,46	162,77		144.014,69	137.473,97	6.540,72	-4.985,31
	332 Tasa por utilización privativa o aprovechamiento especial po										
	33200 OCUPACION EMPRESAS EXPLOTADORAS DE SUMINISTROS	960.000,00		960.000,00	1.248.285,71	18.460,84		1.229.824,87	1.124.572,17	105.252,70	269.824,87
	Total Concepto	960.000,00		960.000,00	1.248.285,71	18.460,84		1.229.824,87	1.124.572,17	105.252,70	269.824,87

ESTADO DE LIQUIDACIÓN DEL PRESUPUESTO DE INGRESOS: RESUMEN POR CLASIFICACIÓN ECONÓMICA

(2022)

Capítulo: 3 TASAS, PRECIOS PÚBLICOS Y OTROS INGRESOS

ARTÍCULO	CONCEPTO SUBCONCEPTO	PREVISIONES PRESUPUESTARIAS			DERECHOS RECONOCIDOS	DERECHOS ANULADOS	DERECHOS CANCELADOS	DERECHOS RECONOCIDOS NETOS	RECAUDACIÓN NETA	DERECHOS PENDIENTES DE COBRO A 31 DE DICIEMBRE	EXCESO / DEFECTO PREVISIÓN
		INICIALES	MODIFICACIONES	DEFINITIVAS							
335	Tasa por ocupación de la vía pública con terrazas										
33500	OCUPACION VIA PUBLICA CON MESAS Y SILLAS	12.000,00		12.000,00	11.139,05	1.205,05	9.934,00	8.801,62	1.132,38	-2.066,00	
	Total Concepto	12.000,00		12.000,00	11.139,05	1.205,05	9.934,00	8.801,62	1.132,38	-2.066,00	
337	Tasas por aprovechamiento del vuelo										
33700	OCUPACION SUELO, VUELO Y SUBSUELO VIA PUBLICA	30.000,00		30.000,00	21.881,11	4.177,47	17.703,64	12.637,31	5.066,33	-12.296,36	
	Total Concepto	30.000,00		30.000,00	21.881,11	4.177,47	17.703,64	12.637,31	5.066,33	-12.296,36	
338	Compensación de Telefónica de España S.A.										
33800	OCUPACION SUELO, VUELO Y SUBSUELO VIA PUBLICA	116.000,00		116.000,00	110.044,82		110.044,82	110.044,82		-5.955,18	
	Total Concepto	116.000,00		116.000,00	110.044,82		110.044,82	110.044,82		-5.955,18	
339	Otras tasas por utilización privativa del dominio público										
33900	INSTALACION KIOSCOS EN LA VIA PUBLICA	8.000,00		8.000,00	5.590,25		5.590,25	3.779,50	1.810,75	-2.409,75	
	Total Concepto	8.000,00		8.000,00	5.590,25		5.590,25	3.779,50	1.810,75	-2.409,75	
	Total Artículo.	1.275.000,00		1.275.000,00	1.541.118,40	24.006,13	1.517.112,27	1.397.309,39	119.802,88	242.112,27	
34	Precios públicos										
341	Servicios asistenciales										
34100	AYUDA A DOMICILIO	275.000,00		275.000,00	329.308,82		329.308,82	326.915,36	2.393,46	54.308,82	
	Total Concepto	275.000,00		275.000,00	329.308,82		329.308,82	326.915,36	2.393,46	54.308,82	
342	Servicios educativos										
34200	MATRICULA CENTROS EDUCACION INFANTIL	70.000,00		70.000,00	66.503,50		66.503,50	66.468,50	35,00	-3.496,50	
34201	COMEDOR CENTROS EDUCACION INFANTIL	30.000,00		30.000,00	30.205,00		30.205,00	30.028,00	177,00	205,00	

ESTADO DE LIQUIDACIÓN DEL PRESUPUESTO DE INGRESOS: RESUMEN POR CLASIFICACIÓN ECONÓMICA

(2022)

Capítulo: 3 TASAS, PRECIOS PÚBLICOS Y OTROS INGRESOS

ARTÍCULO	CONCEPTO SUBCONCEPTO	PREVISIONES PRESUPUESTARIAS			DERECHOS RECONOCIDOS	DERECHOS ANULADOS	DERECHOS CANCELADOS	DERECHOS RECONOCIDOS NETOS	RECAUDACIÓN NETA	DERECHOS PENDIENTES DE COBRO A 31 DE DICIEMBRE	EXCESO / DEFECTO PREVISIÓN
		INICIALES	MODIFICACIONES	DEFINITIVAS							
389	Otros reintegros de operaciones corrientes										
38900	REINTEGROS DE PRESUPUESTOS CERRADOS.	65.000,00		65.000,00	98.734,77		98.734,77	98.734,77	98.734,77		33.734,77
	Total Concepto	65.000,00		65.000,00	98.734,77		98.734,77	98.734,77	98.734,77		33.734,77
	Total Artículo.	65.000,00		65.000,00	98.734,77		98.734,77	98.734,77	98.734,77		33.734,77
39	Otros ingresos										
391	Multas										
39100	Multas por infracciones urbanísticas	160.000,00		160.000,00	150.063,28	3.042,36	1.200,00	145.820,92	72.670,88	73.150,04	-14.179,08
39110	Multas por infracciones tributarias y análogas	1.000,00		1.000,00							-1.000,00
39120	Multas por infracciones de la Ordenanza de circulación	975.000,00		975.000,00	1.239.075,13	25.165,75	13.110,00	1.200.799,38	575.841,74	624.957,64	225.799,38
39190	Otras multas y sanciones	80.000,00		80.000,00	1.870,28			1.870,28	1.870,28		-78.129,72
	Total Concepto	1.216.000,00		1.216.000,00	1.391.008,69	28.208,11	14.310,00	1.348.490,58	650.382,90	698.107,68	132.490,58
392	Recargos del periodo ejecutivo y por declaración extemporánea										
39200	Recargos por declaración extemporánea sin requerimiento prev	4.000,00		4.000,00	1.871,18			1.871,18	1.871,18		-2.128,82
39211	Recargo de apremio	360.000,00		360.000,00	279.183,88			279.183,88	279.183,88		-80.816,12
	Total Concepto	364.000,00		364.000,00	281.055,06			281.055,06	281.055,06		-82.944,94
393	Intereses de demora										
39300	INTERESES DE DEMORA.	120.000,00		120.000,00	78.786,37			78.786,37	78.786,37		-41.213,63
	Total Concepto	120.000,00		120.000,00	78.786,37			78.786,37	78.786,37		-41.213,63
399	Otros ingresos diversos										
39900	RECURSOS EVENTUALES	150.567,00		150.567,00	173.038,93	2.101,16		170.937,77	162.515,49	8.422,28	20.370,77

ESTADO DE LIQUIDACIÓN DEL PRESUPUESTO DE INGRESOS: RESUMEN POR CLASIFICACIÓN ECONÓMICA

(2022)

Capítulo: 3 TASAS, PRECIOS PÚBLICOS Y OTROS INGRESOS

ARTÍCULO	CONCEPTO SUBCONCEPTO	PREVISIONES PRESUPUESTARIAS			DERECHOS RECONOCIDOS	DERECHOS ANULADOS	DERECHOS CANCELADOS	DERECHOS RECONOCIDOS NETOS	RECAUDACIÓN NETA	DERECHOS PENDIENTES DE COBRO A 31 DE DICIEMBRE	EXCESO / DEFECTO PREVISIÓN
		INICIALES	MODIFICACIONES	DEFINITIVAS							
	39901 REINT.OBRAS CON CARGO A PART. (INFRAEST.)	35.000,00		35.000,00	38.441,92	8.728,78		29.713,14	16.603,49	13.109,65	-5.286,86
	39903 RECUPERACION COSTAS RECAUDACION	75.000,00		75.000,00	108.807,30			108.807,30	108.807,30		33.807,30
	39905 REINTEGRO EJECUCIONES SUBSIDIARIAS	20.000,00		20.000,00							-20.000,00
	39906 VENTA DE AGUA EN ALTA	10.000,00		10.000,00							-10.000,00
	39907 INGRESOS CAMPAMENTO CIMA	38.000,00		38.000,00	40.285,00	970,00		39.315,00	39.315,00		1.315,00
	39908 INGRESOS FIESTAS	53.000,00		53.000,00	2.383,37			2.383,37	2.383,37		-50.616,63
	Total Concepto	381.567,00		381.567,00	362.956,52	11.799,94		351.156,58	329.624,65	21.531,93	-30.410,42
	Total Artículo.	2.081.567,00		2.081.567,00	2.113.806,64	40.008,05	14.310,00	2.059.488,59	1.339.848,98	719.639,61	-22.078,41
	Total Capítulo	9.688.067,00	17.280,75	9.705.347,75	8.894.301,12	118.297,69	14.937,72	8.761.065,71	7.298.735,01	1.462.330,70	-944.282,04

ESTADO DE LIQUIDACIÓN DEL PRESUPUESTO DE INGRESOS: RESUMEN POR CLASIFICACIÓN ECONÓMICA

(2022)

Capítulo: 4 TRANSFERENCIAS CORRIENTES

ARTÍCULO	CONCEPTO SUBCONCEPTO	PREVISIONES PRESUPUESTARIAS			DERECHOS RECONOCIDOS	DERECHOS ANULADOS	DERECHOS CANCELADOS	DERECHOS RECONOCIDOS NETOS	RECAUDACIÓN NETA	DERECHOS PENDIENTES DE COBRO A 31 DE DICIEMBRE	EXCESO / DEFECTO PREVISIÓN
		INICIALES	MODIFICACIONES	DEFINITIVAS							
	47000 TRANSF. EMPRESAS PRIVADAS.	42.000,00		42.000,00	42.000,00			42.000,00	42.000,00		
	Total Concepto	42.000,00		42.000,00	42.000,00			42.000,00	42.000,00		
	Total Artículo.	42.000,00		42.000,00	42.000,00			42.000,00	42.000,00		
48	De familias e Instituciones sin fines de lucro										
	480 De familias e Instituciones sin fines de lucro										
	48000 TRANSF. DE FAMILIAS E INSTITUCIONES,	1.000,00		1.000,00							-1.000,00
	Total Concepto	1.000,00		1.000,00							-1.000,00
	Total Artículo.	1.000,00		1.000,00							-1.000,00
49	Del exterior										
	497 Otras transferencias de la Unión Europea										
	49710 PLAN DE RECUPERACION, TRANSFORMACION Y RESILIENCIA				28.500,00			28.500,00	28.500,00		28.500,00
	Total Concepto				28.500,00			28.500,00	28.500,00		28.500,00
	Total Artículo.				28.500,00			28.500,00	28.500,00		28.500,00
	Total Capítulo	23.724.167,00	145.672,34	23.869.839,34	23.879.804,55	606.610,81		23.273.193,74	22.958.889,67	314.304,07	-596.645,60

ESTADO DE LIQUIDACIÓN DEL PRESUPUESTO DE INGRESOS: RESUMEN POR CLASIFICACIÓN ECONÓMICA

(2022)

Capítulo: 5 INGRESOS PATRIMONIALES

ARTÍCULO	CONCEPTO SUBCONCEPTO	PREVISIONES PRESUPUESTARIAS			DERECHOS RECONOCIDOS	DERECHOS ANULADOS	DERECHOS CANCELADOS	DERECHOS RECONOCIDOS NETOS	RECAUDACIÓN NETA	DERECHOS PENDIENTES DE COBRO A 31 DE DICIEMBRE	EXCESO / DEFECTO PREVISIÓN
		INICIALES	MODIFICACIONES	DEFINITIVAS							
	559 Otras concesiones y aprovechamientos	10.000,00		10.000,00	89.447,81			89.447,81	14.580,02	74.867,79	79.447,81
	Total Concepto	10.000,00		10.000,00	89.447,81			89.447,81	14.580,02	74.867,79	79.447,81
	Total Artículo.	615.100,00		615.100,00	618.657,81	1.224,19		617.433,62	167.308,55	450.125,07	2.333,62
	Total Capítulo	615.200,00		615.200,00	627.657,81	1.224,19		626.433,62	176.308,55	450.125,07	11.233,62

ESTADO DE LIQUIDACIÓN DEL PRESUPUESTO DE INGRESOS: RESUMEN POR CLASIFICACIÓN ECONÓMICA

(2022)

Capítulo: 7 TRANSFERENCIAS DE CAPITAL

ARTÍCULO	CONCEPTO SUBCONCEPTO	PREVISIONES PRESUPUESTARIAS			DERECHOS RECONOCIDOS	DERECHOS ANULADOS	DERECHOS CANCELADOS	DERECHOS RECONOCIDOS NETOS	RECAUDACIÓN NETA	DERECHOS PENDIENTES DE COBRO A 31 DE DICIEMBRE	EXCESO / DEFECTO PREVISIÓN
		INICIALES	MODIFICACIONES	DEFINITIVAS							
	79100 DEL FONDO DE DESARROLLO REGIONAL	10,84		10,84							-10,84
	Total Concepto	10,84		10,84							-10,84
	797 OTRAS TRANSFERENCIAS										
	797 OTRAS TRANSFERENCIAS	150.000,00		150.000,00							-150.000,00
	79700 FONDOS EUROPEO CEF (MECANISMO CONECTAR EUROPA)										
	79710 PLAN DE RECUPERACION, TRANSFORMACION Y RESILIENCIA (MRR)				1.665.986,13		1.665.986,13	1.665.986,13			1.665.986,13
	79790 OTRAS TRASNFERENCIAS DE LA UNION EUROPEA										
	Total Concepto	150.000,00		150.000,00	1.665.986,13		1.665.986,13	1.665.986,13			1.515.986,13
	Total Artículo.	150.010,84		150.010,84	1.665.986,13		1.665.986,13	1.665.986,13			1.515.975,29
	Total Capítulo	3.395.889,00	2.103.226,14	5.499.115,14	3.182.474,52		3.182.474,52	2.617.163,76		565.310,76	-2.316.640,62

ESTADO DE LIQUIDACIÓN DEL PRESUPUESTO DE INGRESOS: RESUMEN POR CLASIFICACIÓN ECONÓMICA

(2022)

Capítulo: 8 ACTIVOS FINANCIEROS

ARTÍCULO	CONCEPTO SUBCONCEPTO	PREVISIONES PRESUPUESTARIAS			DERECHOS RECONOCIDOS	DERECHOS ANULADOS	DERECHOS CANCELADOS	DERECHOS RECONOCIDOS NETOS	RECAUDACIÓN NETA	DERECHOS PENDIENTES DE COBRO A 31 DE DICIEMBRE	EXCESO / DEFECTO PREVISIÓN
		INICIALES	MODIFICACIONES	DEFINITIVAS							
83	Reintegro de préstamos de fuera del sector público										
	830 Reintegro de préstamos de fuera del sector público a corto p										
	83000 REINTEGRO DE ANTICIPOS AL PERSONAL.	95.000,00		95.000,00	6.725,00			6.725,00	6.725,00		-88.275,00
	Total Concepto	95.000,00		95.000,00	6.725,00			6.725,00	6.725,00		-88.275,00
	Total Artículo.	95.000,00		95.000,00	6.725,00			6.725,00	6.725,00		-88.275,00
84	Devolución de depósitos y fianzas constituidos										
	840 Devolución de depósitos										
	84000 REINTEGRO DE DEPOSITOS.	1.000,00		1.000,00							-1.000,00
	Total Concepto	1.000,00		1.000,00							-1.000,00
	Total Artículo.	1.000,00		1.000,00							-1.000,00
87	Remanente de tesorería										
	870 Remanente de tesorería										
	87000 REMANENANTE DE TESOERIA PARA GASTOS GENERALES		6.844.714,09	6.844.714,09							-6.844.714,09
	87010 Para gastos con financiación afectada		4.863.332,37	4.863.332,37							-4.863.332,37
	Total Concepto		11.708.046,46	11.708.046,46							-11.708.046,46
	Total Artículo.		11.708.046,46	11.708.046,46							-11.708.046,46
	Total Capítulo	96.000,00	11.708.046,46	11.804.046,46	6.725,00			6.725,00	6.725,00		-11.797.321,46

ESTADO DE LIQUIDACIÓN DEL PRESUPUESTO DE INGRESOS: RESUMEN POR CLASIFICACIÓN ECONÓMICA

(2022)

Capítulo: 9 PASIVOS FINANCIEROS

ARTÍCULO	CONCEPTO SUBCONCEPTO	PREVISIONES PRESUPUESTARIAS			DERECHOS RECONOCIDOS	DERECHOS ANULADOS	DERECHOS CANCELADOS	DERECHOS RECONOCIDOS NETOS	RECAUDACIÓN NETA	DERECHOS PENDIENTES DE COBRO A 31 DE DICIEMBRE	EXCESO / DEFECTO PREVISIÓN
		INICIALES	MODIFICACIONES	DEFINITIVAS							
91	Préstamos recibidos en euros										
	911 PRESTAMOS A LARGO PLAZO DE ENTES DEL SECTOR PUBLICO										
	911 PRESTAMOS A LARGO PLAZO DE ENTES DEL SECTOR PUBLICO	3.800.000,00		3.800.000,00	3.465.808,07			3.465.808,07		3.465.808,07	-334.191,93
	Total Concepto	3.800.000,00		3.800.000,00	3.465.808,07			3.465.808,07		3.465.808,07	-334.191,93
	Total Artículo.	3.800.000,00		3.800.000,00	3.465.808,07			3.465.808,07		3.465.808,07	-334.191,93
	Total Capítulo	3.800.000,00		3.800.000,00	3.465.808,07			3.465.808,07		3.465.808,07	-334.191,93
	Total	65.542.343,00	13.974.225,69	79.516.568,69	63.325.776,47	1.614.248,26	18.521,35	61.693.006,86	53.704.458,94	7.988.547,92	-17.823.561,83

(2022)

ESTADO DE LIQUIDACIÓN DEL PRESUPUESTO POR BOLSA DE VINCULACIÓN

I.LIQUIDACIÓN DEL PRESUPUESTO DE GASTOS POR BOLSAS DE VINCULACIÓN

BOLSA DE VINCULACIÓN		CRÉDITOS PRESUPUESTARIOS			GASTOS COMPROMET.	OBLIGACIONES RECONOCIDAS NETAS	PAGOS	OBLIGACIONES PENDIENTES DE PAGO A 31 DE DICIEMBRE	REMANENTES DE CRÉDITO
		INICIALES	MODIFICACIONES	DEFINITIVAS					
0	3	369.000,00		369.000,00	258.278,29	258.278,29	252.097,78	6.180,51	110.721,71
0	9	3.825.000,00		3.825.000,00	3.813.286,94	3.813.286,94	3.813.286,94		11.713,06
1	1	10.822.400,00	-250.000,00	10.572.400,00	10.479.279,15	10.479.279,15	10.125.000,73	354.278,42	93.120,85
1	2	343.235,00	-191.295,89	151.939,11	25.525,65	25.525,30	22.112,65	3.412,65	126.413,81
13	2	272.562,00		272.562,00	248.250,99	248.094,84	221.795,84	26.299,00	24.467,16
132	22	299.669,00	15.101,72	314.770,72	311.728,43	299.716,63	191.189,95	108.526,68	15.054,09
132	4	10,00		10,00					10,00
132	6	182.883,00	96.530,46	279.413,46	266.991,24	209.373,98	25.513,69	183.860,29	70.039,48
134	22	147.731,00	-62.000,00	85.731,00	13.210,84	13.170,84	12.977,80	193,04	72.560,16
134	4								
134	6	30,00		30,00					30,00
134	7	10,56		10,56					10,56
135	22	24.747,00	-3.561,00	21.186,00	17.887,74	15.984,82	13.732,73	2.252,09	5.201,18
135	6	20,00	3.561,00	3.581,00	3.381,57	3.381,57	3.381,57		199,43
136	22	90.124,00	11.538,07	101.662,07	84.063,82	77.308,76	64.115,41	13.193,35	24.353,31
136	6	240.040,00	764.069,74	1.004.109,74	709.645,36	20.550,36	18.852,04	1.698,32	983.559,38
150	210	60.000,00		60.000,00	665,50	665,50	665,50		59.334,50
150	22	241.397,00	16.341,77	257.738,77	186.709,36	160.592,78	147.907,89	12.684,89	97.145,99
150	4								
150	6	80,00	314.892,12	314.972,12	147.714,83	127.801,86	78.377,60	49.424,26	187.170,26
150	7	20,00		20,00					20,00
15	2	183.585,00	-49.007,00	134.578,00	87.998,07	86.580,02	75.438,75	11.141,27	47.997,98
152	22	16.100,00		16.100,00	12.371,75	12.371,75	12.371,75		3.728,25
1522	6	438.519,57	1.497.083,99	1.935.603,56	142.191,05	142.191,05	138.750,63	3.440,42	1.793.412,51
152	7	290.323,44	1.264.520,59	1.554.844,03	953.978,87	415.464,18	403.037,78	12.426,40	1.139.379,85
153	22	283.975,00	150.904,43	434.879,43	308.183,93	209.492,80	192.346,57	17.146,23	225.386,63
1533	6	1.102.799,84	2.762.389,54	3.865.189,38	3.034.404,07	1.737.336,70	1.077.273,11	660.063,59	2.127.852,68
153	7	20,00		20,00					20,00
160	6	350.000,00	136.443,43	486.443,43	303.263,83	110.749,38	88.376,60	22.372,78	375.694,05
161	22	8.010,00	386,00	8.396,00	8.385,31	8.385,31	8.385,31		10,69
161	4	10,00	24.900,72	24.910,72	24.900,72	24.900,72		24.900,72	10,00
Suma		19.592.301,41	6.502.799,69	26.095.101,10	21.442.297,31	18.500.483,53	16.986.988,62	1.513.494,91	7.594.617,57

(2022)

ESTADO DE LIQUIDACIÓN DEL PRESUPUESTO POR BOLSA DE VINCULACIÓN

I.LIQUIDACIÓN DEL PRESUPUESTO DE GASTOS POR BOLSAS DE VINCULACIÓN

BOLSA DE VINCULACIÓN		CRÉDITOS PRESUPUESTARIOS			GASTOS COMPROMET.	OBLIGACIONES RECONOCIDAS NETAS	PAGOS	OBLIGACIONES PENDIENTES DE PAGO A 31 DE DICIEMBRE	REMANENTES DE CRÉDITO
		INICIALES	MODIFICACIONES	DEFINITIVAS					
16	2	43.915,00		43.915,00	22.205,18	22.205,18	21.894,63	310,55	21.709,82
1621	6	40,00	1.072.987,50	1.073.027,50	786.087,33	652.117,33	617.251,18	34.866,15	420.910,17
162	22	2.481.895,00	3.923,11	2.485.818,11	2.011.750,31	2.006.028,63	1.794.666,69	211.361,94	479.789,48
162	4	10,00		10,00					10,00
162	6	55.297,00	18.150,00	73.447,00	73.352,79	73.352,79	73.352,79		94,21
162	7	10,00		10,00					10,00
163	22	3.812.061,00		3.812.061,00	2.914.604,98	2.914.604,98	2.633.695,87	280.909,11	897.456,02
163	4	10,00		10,00					10,00
163	6	10,00	562.387,00	562.397,00	561.682,00	561.682,00	561.682,00		715,00
163	7	10,00		10,00					10,00
164	22	26.640,00	5.256,64	31.896,64	24.809,58	19.608,46	18.561,61	1.046,85	12.288,18
164	6	117.500,00	153.401,87	270.901,87	115.065,15	107.768,29	107.768,29		163.133,58
165	22	117.320,00		117.320,00	115.820,00	114.392,22	82.590,55	31.801,67	2.927,78
165	4	2.800.704,00		2.800.704,00	2.800.702,21	2.800.702,21	2.567.310,36	233.391,85	1,79
165	6	10,00		10,00					10,00
170	4	36.010,00		36.010,00	24.000,00	24.000,00	24.000,00		12.010,00
171	7	10,00		10,00					10,00
17	2	946.895,00	-51.877,87	895.017,13	711.034,36	594.631,55	455.669,76	138.961,79	300.385,58
1723	2	83.670,00		83.670,00	65.832,89	55.832,38	50.457,12	5.375,26	27.837,62
1723	6	900,00		900,00					900,00
1724	6	200.000,00	-11.157,51	188.842,49	28.543,53	28.543,53	9.419,84	19.123,69	160.298,96
172	7		11.157,51	11.157,51	11.157,51	11.157,51	11.157,51		
17	6	1.967.452,59	127.184,79	2.094.637,38	1.415.143,33	456.141,01	250.028,52	206.112,49	1.638.496,37
1	8		904,75	904,75	904,75	904,75	904,75		
2	1	3.506.026,00	-519.469,03	2.986.556,97	2.601.117,38	2.476.740,38	2.430.036,75	46.703,63	509.816,59
23101	22	42.022,00		42.022,00	15.490,53	15.490,48	10.831,93	4.658,55	26.531,52
231	2	3.916.170,00	455.923,41	4.372.093,41	4.062.555,66	3.973.196,57	3.589.929,87	383.266,70	398.896,84
231	4	954.171,00		954.171,00	710.221,86	710.221,86	709.864,86	357,00	243.949,14
231	6	211.770,00	17.002,56	228.772,56	100.523,30	100.523,30	94.704,29	5.819,01	128.249,26
231	7	90.010,00	12.600,00	102.610,00	85.800,00	85.800,00	85.800,00		16.810,00
24125	2								
Suma		41.002.840,00	8.361.174,42	49.364.014,42	40.700.701,94	36.306.128,94	33.188.567,79	3.117.561,15	13.057.885,48

(2022)

ESTADO DE LIQUIDACIÓN DEL PRESUPUESTO POR BOLSA DE VINCULACIÓN

I.LIQUIDACIÓN DEL PRESUPUESTO DE GASTOS POR BOLSAS DE VINCULACIÓN

BOLSA DE VINCULACIÓN	CRÉDITOS PRESUPUESTARIOS			GASTOS COMPROMET.	OBLIGACIONES RECONOCIDAS NETAS	PAGOS	OBLIGACIONES PENDIENTES DE PAGO A 31 DE DICIEMBRE	REMANENTES DE CRÉDITO
	INICIALES	MODIFICACIONES	DEFINITIVAS					
24127 2								
24129 2	20.976,00		20.976,00	18.217,46	18.217,46	18.217,46		2.758,54
241 4	61.655,00	-61.655,00						
24 2	305.231,00	-236.614,00	68.617,00	38.214,24	34.563,61	33.011,39	1.552,22	34.053,39
24 6	28.030,00		28.030,00	26.466,65	26.466,65	26.466,65		1.563,35
3 1	2.812.760,00	170.000,00	2.982.760,00	2.940.879,20	2.940.879,20	2.887.629,78	53.249,42	41.880,80
311 2	60.491,00		60.491,00	51.666,26	29.152,96	26.541,19	2.611,77	31.338,04
311 4	1.500,00		1.500,00	1.500,00	1.500,00	1.500,00		
311 6	10,00	35.625,57	35.635,57	17.459,09	17.459,09		17.459,09	18.176,48
320 2	46.775,00	2.000,00	48.775,00	47.697,10	47.696,86	45.704,26	1.992,60	1.078,14
320 22	1.668.825,00	291.838,36	1.960.663,36	1.687.078,20	1.613.048,85	1.446.426,30	166.622,55	347.614,51
320 6	172.259,00	987.262,35	1.159.521,35	676.836,30	464.493,79	461.831,79	2.662,00	695.027,56
330 4	182.010,00	-15.050,59	166.959,41	156.949,41	150.949,41	150.949,41		16.010,00
33 2	1.629.211,00	199.684,87	1.828.895,87	1.574.007,02	1.388.231,24	1.270.963,56	117.267,68	440.664,63
33 6	98.640,00	625.677,85	724.317,85	230.044,48	230.044,48	10.826,18	219.218,30	494.273,37
3371 6	20,00		20,00					20,00
337 2	187.625,00	14.241,51	201.866,51	193.627,03	192.126,51	178.917,50	13.209,01	9.740,00
337 4	74.261,00		74.261,00	68.390,18	68.390,18	67.630,00	760,18	5.870,82
338 2	321.692,00	37.959,57	359.651,57	345.414,85	328.997,91	300.717,65	28.280,26	30.653,66
338 4	99.700,00	-4.700,00	95.000,00	95.000,00	95.000,00	95.000,00		
341 4	330.950,00		330.950,00	299.633,50	298.633,50	296.433,50	2.200,00	32.316,50
34 2	1.657.392,00	326.102,78	1.983.494,78	1.570.932,86	1.485.373,12	1.297.971,74	187.401,38	498.121,66
342 4	10,00		10,00					10,00
342 7	10,00		10,00					10,00
34 6	418.614,00	844.739,85	1.263.353,85	908.598,66	409.642,26	390.044,17	19.598,09	853.711,59
4 1	703.040,00		703.040,00	638.500,67	638.500,67	625.780,94	12.719,73	64.539,33
414 2	225.129,00		225.129,00	217.175,01	215.486,89	196.254,51	19.232,38	9.642,11
414 4	89.000,00		89.000,00	89.000,00	89.000,00	89.000,00		
414 6	235.030,00	683.698,98	918.728,98	426.166,57	426.166,57	340.052,81	86.113,76	492.562,41
4 2	10,00		10,00					10,00
422 4	10,00		10,00					10,00
Suma	52.433.706,00	12.261.986,52	64.695.692,52	53.020.156,68	47.516.150,15	43.446.438,58	4.069.711,57	17.179.542,37

(2022)

ESTADO DE LIQUIDACIÓN DEL PRESUPUESTO POR BOLSA DE VINCULACIÓN

I.LIQUIDACIÓN DEL PRESUPUESTO DE GASTOS POR BOLSAS DE VINCULACIÓN

BOLSA DE VINCULACIÓN	CRÉDITOS PRESUPUESTARIOS			GASTOS COMPROMET.	OBLIGACIONES RECONOCIDAS NETAS	PAGOS	OBLIGACIONES PENDIENTES DE PAGO A 31 DE DICIEMBRE	REMANENTES DE CRÉDITO
	INICIALES	MODIFICACIONES	DEFINITIVAS					
422 6	490.000,00	490.000,00	980.000,00	353.486,00	200.993,52	200.993,52		779.006,48
422 7	10,00		10,00					10,00
425 6	160.000,00		160.000,00	6.400,00	6.400,00		6.400,00	153.600,00
431 22	237.840,00	25.021,82	262.861,82	219.603,99	203.993,00	196.913,42	7.079,58	58.868,82
4312 6	20,00	14.000,00	14.020,00					14.020,00
431 4	17.010,00		17.010,00	17.000,00	17.000,00	16.000,00	1.000,00	10,00
432 2	233.715,00	1.757,31	235.472,31	217.494,17	209.892,17	202.492,51	7.399,66	25.580,14
432 4	50.010,00		50.010,00	50.000,00	50.000,00	50.000,00		10,00
432 6	6.030,00	69.956,36	75.986,36	56.775,02	1.750,27	1.750,27		74.236,09
4330 2	17.548,00		17.548,00	17.490,93	15.878,15	15.878,15		1.669,85
43302 6	108.930,00		108.930,00	7.692,94	7.692,94		7.692,94	101.237,06
43302 7	10,00		10,00					10,00
433 22	48.020,00	9.006,26	57.026,26	45.709,77	34.348,16	31.191,82	3.156,34	22.678,10
433 4	115.000,00	53.141,37	168.141,37	65.000,00	65.000,00	65.000,00		103.141,37
4411 2	2.271.964,00	50.000,00	2.321.964,00	2.286.951,87	2.286.951,87	2.082.632,97	204.318,90	35.012,13
441 4	10,00		10,00					10,00
441 7	10,00		10,00					10,00
4421 6	363.000,00	181.500,00	544.500,00	36.300,00	13.032,41	3.000,00	10.032,41	531.467,59
44 6	10,00	119.930,00	119.940,00					119.940,00
452 6	10,00	268.520,24	268.530,24	218.397,63	218.397,63	218.397,63		50.132,61
452 7	10,00	28.287,88	28.297,88					28.297,88
491 2	134.787,00		134.787,00	70.688,19	70.688,18	61.105,41	9.582,77	64.098,82
491 4	21.000,00		21.000,00	18.000,00	18.000,00	18.000,00		3.000,00
491 6	60.870,00	77.987,10	138.857,10	18.857,28	13.830,28	12.199,90	1.630,38	125.026,82
491 7	10,00		10,00					10,00
493 2	564,00		564,00	128,81	128,81	96,60	32,21	435,19
493 22	4.781,00	252,70	5.033,70	2.381,46	1.972,96	1.708,81	264,15	3.060,74
493 6	10,00	500,00	510,00					510,00
9 1	5.233.870,00	692.000,00	5.925.870,00	5.754.451,50	5.754.451,50	5.669.272,89	85.178,61	171.418,50
91 2	196.185,00		196.185,00	183.597,11	183.597,11	168.904,84	14.692,27	12.587,89
912 22	80.158,00		80.158,00	63.677,03	60.341,53	50.812,05	9.529,48	19.816,47
Suma	62.285.098,00	14.343.847,56	76.628.945,56	62.730.240,38	56.950.490,64	52.512.789,37	4.437.701,27	19.678.454,92

(2022)

ESTADO DE LIQUIDACIÓN DEL PRESUPUESTO POR BOLSA DE VINCULACIÓN

I.LIQUIDACIÓN DEL PRESUPUESTO DE GASTOS POR BOLSAS DE VINCULACIÓN

BOLSA DE VINCULACIÓN		CRÉDITOS PRESUPUESTARIOS			GASTOS COMPROMET.	OBLIGACIONES RECONOCIDAS NETAS	PAGOS	OBLIGACIONES PENDIENTES DE PAGO A 31 DE DICIEMBRE	REMANENTES DE CRÉDITO
		INICIALES	MODIFICACIONES	DEFINITIVAS					
912	4	138.000,00		138.000,00	138.000,00	138.000,00			
912	6	20,00		20,00					20,00
920	22	814.540,00	146.329,48	960.869,48	909.319,25	819.568,77	701.452,64	118.116,13	141.300,71
920	6	286.500,00	210.048,65	496.548,65	453.239,11	137.500,37	86.873,97	50.626,40	359.048,28
92	2	494.336,00	-95.000,00	399.336,00	380.628,46	378.921,43	324.354,01	54.567,42	20.414,57
924	4	25.574,00		25.574,00	24.552,94	24.552,94	24.552,94		1.021,06
924	6	20.000,00		20.000,00	8.107,00	8.107,00	8.107,00		11.893,00
929	500	611.000,00	-611.000,00						
9	3	63.000,00		63.000,00	41.510,54	41.510,54	41.510,54		21.489,46
931	6	10,00		10,00					10,00
93	2	484.385,00	-20.740,24	463.644,76	453.440,05	447.896,28	412.798,89	35.097,39	15.748,48
933	6	10,00		10,00					10,00
934	6	10,00		10,00					10,00
9	4	17.000,00		17.000,00					17.000,00
94	4	206.830,00	740,24	207.570,24	207.550,24	207.550,24	198.550,24	9.000,00	20,00
94	7	30,00		30,00					30,00
9	8	96.000,00		96.000,00	5.000,00	5.000,00	5.000,00		91.000,00
Suma		65.542.343,00	13.974.225,69	79.516.568,69	65.351.587,97	59.159.098,21	54.453.989,60	4.705.108,61	20.357.470,48

EJERCICIO 2022



CUENTAS ANUALES

BALANCE 2022

EJERCICIO 2022

BALANCE

CUENTAS	ACTIVO	NOTAS EN MEMORIA	EJ. 2022	EJ. 2021	CUENTAS	PATRIMONIO NETO Y PASIVO	NOTAS EN MEMORIA	EJ. 2022	EJ. 2021
545,548,565,566 ,(5981),(5982)	4. Otras inversiones financieras		430,30	430,30					
	VII) Efectivo y otros activos líquidos equivalentes		14.832.011,55	13.449.942,00					
556,570,571,573 ,574,575	2. Tesorería		14.832.011,55	13.449.942,00					
TOTAL ACTIVO (A+B)			306.908.195,07	268.301.756,04	TOTAL PATRIMONIO NETO Y PASIVO (A+B+C)			306.908.195,07	268.301.756,04

EJERCICIO 2022



CUENTAS ANUALES
RESULTADO ECONÓMICO
PATRIMONIAL

**CUENTA DEL RESULTADO ECONÓMICO-PATRIMONIAL
EJERCICIO 2022**

CUENTAS	NOTAS EN MEMORIA	EJ.: 2022	EJ.: 2021
	1. Ingresos tributarios y urbanísticos	27.910.469,23	27.309.854,80
72,73	a) Impuestos	22.468.890,76	23.422.559,34
740,742	b) Tasas	5.184.297,72	3.887.295,46
744	c) Contribuciones especiales	257.280,75	
745,746	d) Ingresos urbanísticos		
	2. Transferencias y subvenciones recibidas	26.962.748,17	23.094.163,46
	a) Del ejercicio	26.962.748,17	23.094.163,46
751	a.1) Subvenciones recibidas para financiar gastos del ejercicio		
750	a.2) Transferencias	26.962.748,17	23.094.163,46
752	a.3) Subvenciones recibidas para cancelación de pasivos que no supongan financiación específica de un elemento patrimonial		
7530	b) Imputación de subvenciones para el inmovilizado no financiero		
754	c) Imputación de subvenciones para activos corrientes y otras		
	3. Ventas y prestaciones de servicios	1.162.080,61	969.972,14
700,701,702,703,704	a) Ventas		
741,705	b) Prestación de servicios	1.162.080,61	969.972,14
707	c) Imputación de ingresos por activos construidos o adquiridos para otras entidades		
71,7940,(6940)	4. Variación de existencias de productos terminados y en curso de fabricación y deterioro de valor		
780,781,782,783,784	5. Trabajos realizados por la entidad para su inmovilizado	18.856,71	
776,777	6. Otros ingresos de gestión ordinaria	2.346.855,78	2.086.888,08
795	7. Excesos de provisiones		
	A) TOTAL INGRESOS DE GESTIÓN ORDINARIA (1+2+3+4+5+6+7)	58.401.010,50	53.460.878,48
	8. Gastos de personal	-22.289.850,90	-20.336.580,16
(640),(641)	a) Sueldos, salarios y asimilados	-17.255.417,15	-15.810.806,27
(642),(643),(644),(645)	b) Cargas sociales	-5.034.433,75	-4.525.773,89
(65)	9. Transferencias y subvenciones concedidas	-5.295.822,75	-6.908.110,08
	10. Aprovisionamientos		
(600),(601),(602),(605),(607),61	a) Consumo de mercaderías y otros aprovisionamientos		
(6941),(6942),(6943),7941,7942,7943	b) Deterioro de valor de mercaderías, materias primas y otros aprovisionamientos		
	11. Otros gastos de gestión ordinaria	-20.975.056,44	-20.120.165,96
(62)	a) Suministros y servicios exteriores	-20.961.827,04	-20.094.265,16
(63)	b) Tributos	-13.229,40	-25.900,80
(676)	c) Otros		
(68)	12. Amortización del inmovilizado	-428.147,29	
	B) TOTAL GASTOS DE GESTIÓN ORDINARIA (8+9+10+11+12)	-48.988.877,38	-47.364.856,20
	I. Resultado (ahorro o desahorro) de la gestión ordinaria (A+B)	9.412.133,12	6.096.022,28

**CUENTA DEL RESULTADO ECONÓMICO-PATRIMONIAL
EJERCICIO 2022**

CUENTAS	NOTAS EN MEMORIA	EJ.: 2022	EJ.: 2021
	13. Deterioro de valor y resultados por enajenación del inmovilizado no financiero y activos en estado de venta		
(690),(691),(692),(693) ,(6948),790,791,792 ,793,7948,799 770,771,772,773	a) Deterioro de valor		
,774,(670),(671),(672) ,(673),(674)	b) Bajas y enajenaciones		
7531	c) Imputación de subvenciones para el inmovilizado no financiero		
	14. Otras partidas no ordinarias	32.828.220,55	42.300,97
775,778	a) Ingresos	32.839.571,44	42.300,97
(678)	b) Gastos	-11.350,89	
	II. Resultado de las operaciones no financieras (I+13+14)	42.240.353,67	6.138.323,25
	15. Ingresos financieros	359.841,43	410.679,72
	a) De participaciones en instrumentos de patrimonio		
7630	a.1) En entidades del grupo, multigrupo y asociadas		
760	a.2) En otras entidades		
	b) De valores representativos de deuda, de créditos y de otras inversiones financieras	359.841,43	410.679,72
7631,7632	b.1) En entidades del grupo, multigrupo y asociadas		
761,762,769,76454 ,(66454)	b.2) Otros	359.841,43	410.679,72
	16. Gastos financieros	-299.788,83	-604.538,15
(663)	a) Por deudas con entidades del grupo, multigrupo y asociadas		
(660),(661),(662),(669) ,76451,(66451)	b) Otros	-299.788,83	-604.538,15
785,786,787,788 ,789	17. Gastos financieros imputados al activo		
	18. Variación del valor razonable en activos y pasivos financieros		
7646,(6646),76459,(66459)	a) Derivados financieros		
7640,7642,76452,76453 ,(6640),(6642),(66452),(66453)	b) Otros activos y pasivos a valor razonable con imputación en resultados		
7641,(6641)	c) Imputación al resultado del ejercicio por activos financieros disponibles para la venta		
768,(668)	19. Diferencias de cambio		
	20. Deterioro de valor, bajas y enajenaciones de activos y pasivos financieros	-657.656,41	247.134,77
796,7970,766,(6960) ,(6961),(6962),(6970),(666) ,7980,7981,7982,(6980) ,(6981),(6982),(6670)	a) De entidades del grupo, multigrupo y asociadas		

CUENTA DEL RESULTADO ECONÓMICO-PATRIMONIAL
EJERCICIO 2022

CUENTAS		NOTAS EN MEMORIA	EJ.: 2022	EJ.: 2021
765,7971,7983,7984 ,7985,(665),(6671),6963 ,(6971),(6983),(6984),(6985) 755,756	b) Otros 21. Subvenciones para la financiación de operaciones financieras		-657.656,41	247.134,77
	III. Resultado de las operaciones financieras (15+16+17+18+19+20+21)		-597.603,81	53.276,34
	IV. Resultado (ahorro o desahorro) neto del ejercicio (II+ III)		41.642.749,86	6.191.599,59
	+ Ajustes en la cuenta del resultado del ejercicio anterior			
	Resultado del ejercicio anterior ajustado (IV+Ajustes)			6.191.599,59

EJERCICIO 2022



CUENTAS ANUALES
ESTADO DE CAMBIOS EN EL
PATRIMONIO NETO

ESTADO DE CAMBIOS EN EL PATRIMONIO NETO

EJERCICIO 2022

	NOTAS EN MEMORIA	I. Patrimonio	II. Patrimonio generado	III. Ajustes por cambios de valor	IV. Subvenciones recibidas	TOTAL
PATRIMONIO NETO AL FINAL DEL EJERCICIO 2021		101.324.931,82	130.365.370,16	0,00	0,00	231.690.301,98
AJUSTES POR CAMBIOS DE CRITERIOS CONTABLES Y CORRECCIÓN DE ERRORES		0,00	-3.196,64	0,00	0,00	-3.196,64
PATRIMONIO NETO INICIAL AJUSTADO DEL EJERCICIO 2022 (A+B)		101.324.931,82	130.362.173,52	0,00	0,00	231.687.105,34
VARIACIONES DEL PATRIMONIO NETO EJERCICIO 2022		0,00	41.114.394,18	0,00	100,00	41.114.494,18
1. Ingresos y gastos reconocidos en el ejercicio		0,00	41.642.749,86	0,00	100,00	41.642.849,86
2. Operaciones patrimoniales con la entidad o entidades propietarias		0,00	0,00	0,00	0,00	0,00
3. Otras variaciones del patrimonio neto		0,00	-528.355,68	0,00	0,00	-528.355,68
PATRIMONIO NETO AL FINAL DEL EJERCICIO 2022 (C+D)		101.324.931,82	171.476.567,70	0,00	100,00	272.801.599,52

2. ESTADO DE INGRESOS Y GASTOS RECONOCIDOS

CUENTA P.G.C		NOTAS EN MEMORIA	2022	2021
129	I. Resultado económico patrimonial		41.642.749,86	6.191.599,59
	II. Ingresos y gastos reconocidos directamente en el patrimonio neto:			
	1. Inmovilizado no financiero			
920	1.1 Ingresos			
(820),(821),(822)	1.2 Gastos			
	2. Activos y pasivos financieros			
900,991	2.1 Ingresos			
(800),(891)	2.2 Gastos			
	3. Coberturas contables			
910	3.1 Ingresos			
(810)	3.2 Gastos			
94	4. Subvenciones recibidas		100,00	
	Total (1+2+3+4)		100,00	
	III. Transferencias a la cuenta del resultado económico patrimonial o al valor inicial de la partida cubierta:			
	1. Inmovilizado no financiero			
(823)	2. Activos y pasivos financieros			
(802),902,993	3. Coberturas contables			
(8110),9110	3.1 Importes transferidos a la cuenta del resultado económico patrimonial			
(8111),9111	3.2 Importes transferidos al valor inicial de la partida cubierta			
(84)	4. Subvenciones recibidas			
	Total (1+2+3+4)			
	IV. TOTAL ingresos y gastos reconocidos (I+II+III)		41.642.849,86	6.191.599,59

Estado de Cambios en el Patrimonio Neto

Operaciones Patrimoniales con la Entidad o Entidades Propietarias

EJERCICIO 2022

	NOTAS EN MEMORIA	2022	2021
1. Aportación patrimonial dineraria			
2. Aportación de bienes y derechos			
3. Asunción y condonación de la entidad o entidades propietarias			
4. Otras aportaciones de la entidad o entidades propietarias			
5. (-) Devolución de bienes y derechos			
6. (-) Otras devoluciones a la entidad o entidades propietarias			
TOTAL			

Estado de Cambios en el Patrimonio Neto

Otras Operaciones con la Entidad o Entidades Propietarias

EJERCICIO 2022

	NOTAS EN MEMORIA	2022	2021
I. Ingresos y gastos reconocidos directamente en la cuenta del resultado económico patrimonial (1+2+3)		-1.211.007,54	-1.136.926,64
1. Transferencias y subvenciones		-1.211.007,54	-1.136.926,64
1.1 Ingresos			
1.2 Gastos		-1.211.007,54	-1.136.926,64
2. Prestación de servicio y venta de bienes			
2.1 Ingresos			
2.2 Gastos			
3. Otros			
3.1 Ingresos			
3.2 Gastos			
II. Ingresos y gastos reconocidos directamente en el patrimonio neto (1+2)			
1. Subvenciones recibidas			
2. Otros			
TOTAL (I+II)		-1.211.007,54	-1.136.926,64

Estado de Cambios en el Patrimonio Neto

Otras Operaciones con la Entidad o Entidades Propietarias

EJERCICIO 2022

	NOTAS EN MEMORIA	2022	2021

EJERCICIO 2022



CUENTAS ANUALES
ESTADO DE FLUJOS DE EFECTIVO

ESTADO DE FLUJOS DE EFECTIVO

EJERCICIO: 2022

Fecha Obtención 01/12/2023

Pág. 1

	NOTAS EN MEMORIA	2022	2021
I. Flujos de Efectivo de las actividades de Gestión		8.569.389,31	7.096.469,37
A) Cobros:		64.641.658,75	60.510.931,29
1. Ingresos tributarios y urbanísticos		23.467.021,21	23.871.805,15
2. Transferencias y subvenciones recibidas		26.322.753,79	23.084.823,81
3. Ventas y prestaciones de servicios		7.009.120,47	4.960.356,46
5. Intereses y dividendos cobrados		887.875,59	113.112,81
6. Otros Cobros		6.954.887,69	8.480.833,06
B) Pagos:		56.072.269,44	53.414.461,92
7. Gastos de personal		22.207.573,99	20.349.192,80
8. Transferencias y subvenciones concedidas		5.896.052,78	6.726.036,99
10. Otros gastos de gestión		21.690.234,54	19.056.124,53
12. Intereses pagados		293.608,32	604.538,15
13. Otros pagos		5.984.799,81	6.678.569,45
Flujos netos de efectivo por actividades de gestión (+A-B)		8.569.389,31	7.096.469,37
II. Flujos de Efectivo de las actividades de Inversión		-5.907.053,32	-5.204.929,70
C) Cobros:		6.725,00	2.337,50
2. Venta de activos financieros		6.725,00	2.337,50
D) Pagos:		5.913.778,32	5.207.267,20
5. Compra de inversiones reales		5.907.873,57	5.202.767,20
6. Compra de activos financieros		5.904,75	4.500,00
Flujos netos de efectivo por actividades de inversión (+C-D)		-5.907.053,32	-5.204.929,70
III. Flujos de Efectivo de las actividades de Financiación		-813.286,94	-1.772.516,64
G) Cobros por emisión de pasivos financieros		3.000.000,00	1.339.295,29
4. Préstamos recibidos		3.000.000,00	1.339.295,29
H) Pagos por reembolso de pasivos financieros:		3.813.286,94	3.111.811,93
7. Préstamos recibidos		3.813.286,94	3.111.811,93
Flujos netos de efectivo por actividades de financiación (+E-F+G-H)		-813.286,94	-1.772.516,64
IV. Flujos de Efectivo Pendientes de Clasificación		-466.979,50	111.909,85
I) Cobros pendientes de aplicación		31.479.924,33	29.061.481,16
J) Pagos pendientes de Aplicación		31.946.903,83	28.949.571,31
Flujos netos de efectivo pendientes de clasificación (+I-J)		-466.979,50	111.909,85
VI. Incremento/Disminución Neta del Efectivo y Activos Líquidos equivalentes al efectivo (I+II+III+IV+V)		1.382.069,55	230.932,88
Efectivo y activos líquidos equivalentes al efectivo al inicio del ejercicio		13.449.942,00	13.219.009,12
Efectivo y activos líquidos equivalentes al efectivo al final del ejercicio		14.832.011,55	13.449.942,00

EJERCICIO 2022



CUENTAS ANUALES

DOCUMENTACIÓN COMPLEMENTARIA

ACTA DE ARQUEO



ACTA DE ARQUEO	PRESUPUESTO 2022	Periodo desde	1/1	a 31/12
-----------------------	-------------------------	---------------	-----	---------

Existencia anterior al periodo	13.449.942,00
<u>INGRESOS</u>	
De Presupuesto.	58.980.563,37
Por operaciones no Presup.	36.725.328,97
Por Reintegros de Pago.	9.602,79
De Recursos de Otros Entes.	0,00
Por Movimientos Internos.	37.770.948,88
De Operaciones Comerciales	0,00
TOTAL INGRESOS	133.486.444,01
Suman Existencias + Ingresos	146.936.386,01
<u>PAGOS</u>	
De Presupuesto.	59.819.186,02
Por operaciones no Presup.	33.574.224,74
Por Devolución de Ingresos.	940.014,82
De Recursos de Otros Entes.	0,00
Por Movimientos Internos	37.770.948,88
De Operaciones Comerciales	0,00
Por diferencias de redondeo del Euro	0,00
TOTAL PAGOS	132.104.374,46
Existencias a fin del periodo	14.832.011,55

EL ALCALDE,

Olegario Ramón Fernández



LA INTERVENTORA,

Maria del Carmen García Martínez



EL TESORERO,

Oscar Juan Luaces de la Herrán



ACTA DE ARQUEO PRESUPUESTO 2022 Periodo desde 1/1 a 31/12

ORD.	Descripción del Ordinal Nº Cuenta	SALDO INICIAL	ANTERIOR		PERIODO			EXISTENCIAS
			INGRESOS	PAGOS	E. INICIAL	INGRESOS	PAGOS	
001	CAJA DE LA CORPORAC	100,40			100,40	4.126.384,35	4.125.827,90	656,85
101	BANCO SANTANDER.- C <i>ES-40-00495513912116017631</i>	3.397.234,23			3.397.234,23	28.745.195,49	27.685.499,69	4.456.930,03
201	BANCO SANTANDER.- C <i>ES-75-00495513902216017551</i>	7.319.639,26			7.319.639,26	39.327.136,33	38.562.388,07	8.084.387,52
202	BANCO SANTANDER.- C <i>ES-80-00495513922016018107</i>	23.844,85			23.844,85	6.000,00	18.402,77	11.442,08
203	BANCO SANTANDER.- C <i>ES-50-00495513952816017852</i>	24.005,86			24.005,86	4.032.549,85	4.041.663,47	14.892,24
231	BANCO DE SABADELL S <i>ES-48-00815761860001087710</i>	44.165,83			44.165,83	3.000.000,00	2.718.575,06	325.590,77
235	ABANCA CORPORACIO <i>ES-76-20805516963110100023</i>	98.310,99			98.310,99	71.074,95	123,17	169.262,77
237	CAJA RURAL DE ZAMOF <i>ES-17-30850086302115917524</i>	14.785,51			14.785,51		1.566,38	13.219,13
245	UNICAJA BANCO <i>ES-24-21034220850032012559</i>	800.487,96			800.487,96	730.000,00	1.284.198,06	246.289,90
250	CAIXABANK SA (BANKI <i>ES-37-21000548191300261430</i>	112.116,48			112.116,48	248,38	78,50	112.286,36
255	BANCO BILBAO VIZCA <i>ES-12-01826223510200240414</i>	1.542.911,08			1.542.911,08	19.304.694,54	19.509.323,83	1.338.281,79
265	CAIXABANK, S.A. <i>ES-49-21002234780200085092</i>	25.307,87			25.307,87	1.025,66	84,15	26.249,38
284	BANCO SANTANDER.- P <i>ES-29-00495513952816039475</i>	41.031,68			41.031,68	1.955.000,00	1.969.508,95	26.522,73
801	ANTICIPO CAJA FIJA O	3.000,00			3.000,00			3.000,00
804	ANTICIPO CAJA FIJA A <i>ES-35-00495513912116021019</i>	3.000,00			3.000,00			3.000,00
999	FORMALIZACIONALDE,					2.540,29		
	Totales	13.449.942,00			13.449.942,00	101.301.849,84	99.919.780,29	14.832.011,55



LA INTERVENTORA,



EL TESORERO,

Olegario Ramon Fernández

Maria del Carmen García Martínez

Oscar Juan Luaces de la Herrán



ACTA DE ARQUEO	PRESUPUESTO 2022	Periodo desde 1/1	a 31/12
-----------------------	------------------	-------------------	---------

ESTADO DEMOSTRATIVO DEL ACTA DE ARQUEO

INGRESOS

	INGRESOS BRUTOS	AJUSTES	INGRESOS LIQUIDOS
Existencia anterior al periodo	13.449.942,00		13.449.942,00
De Presupuesto de Ingresos, directos en Tesorería	31.517.644,65		31.517.644,65
Descontados en Pagos de Pto. Gastos	82.666,95	-82.666,95	0,00
Descontados en Pagos No Presupuestarios	12.079,36	-12.079,36	0,00
Descontados en Pagos por Dev. Ingresos	0,00	0,00	0,00
Descontados en Pagos de Recursos Otros Entes	0,00	0,00	0,00
Aplicaciones Definitivas de Ingresos Presupuestarios	27.368.172,41	-27.368.172,41	0,00
De Operaciones No Presupuestarias, directos en Tesorería	416.346,17		416.346,17
Descontados en Pagos de Pto. Gastos	4.244.493,40	-4.244.493,40	0,00
Descontados en Pagos No Presupuestarios	178.324,58	-178.324,58	0,00
Descontados en Pagos por Dev. Ingresos	33.119,06	-33.119,06	0,00
Descontados en Pagos de Recursos Otros Entes	0,00	0,00	0,00
Ingresos de IVA Repercutido Deducible	151.482,96		151.482,96
Aplicaciones Provisionales de Ingresos	31.442.715,99		31.442.715,99
Aplicaciones Definitivas de Ingresos No Presupuestarios	258.531,81	-258.531,81	0,00
Aplicaciones Definitivas de IVA Repercutido Deducible	315,00	-315,00	0,00
Por Reintegros de Pagos, directos en Tesorería	3.102,79		3.102,79
Descontados en Pagos a Reintegros de Gastos	0,00	0,00	0,00
Aplicaciones Definitivas a Reintegros de Gastos	6.500,00	-6.500,00	0,00
De Recursos de Otros Entes Públicos, directos en Tesorería	0,00	0,00	0,00
Aplicaciones Definitivas de Recursos de Otros Entes	0,00	0,00	0,00
Por Movimientos Internos de Tesorería	37.770.948,88		37.770.948,88
De Operaciones Comerciales	0,00		0,00
		-391,60	-391,60
EL ALCALDE,	Descuentos en Reintegros LA INTERVENTORA,		EL TESORERO,
TOTAL INGRESOS	133.486.444,01	-32.184.594,17	101.301.849,84
Suman Existencias más INGRESOS	146.936.386,01		114.751.791,84

Olegario Ramón Fernández

Maria del Carmen García Martínez

Oscar Juan Luaces de la Herrán



ACTA DE ARQUEO PRESUPUESTO 2022 Periodo desde 1/1 a 31/12

ESTADO DEMOSTRATIVO DEL ACTA DE ARQUEO

PAGOS

	PAGOS BRUTOS	AJUSTES	PAGOS LIQUIDOS
De Presupuesto, directos de Tesorería	59.819.186,02		59.819.186,02
De Operaciones No Presupuestarias, directos en Tesorería	5.646.156,84		5.646.156,84
Pagos de IVA Soportado Deducible en Gastos	294.157,08		294.157,08
Pagos de IVA Soportado en Oper. No Presupuestarias	0,00		0,00
Pagos de IVA Soportado en Dev. de Ingresos	0,00		0,00
Por descuentos No Presupuestarios en Reintegros de Gastos	391,60		391,60
Por descuentos No Presupuestarios en Reintegros de R.O.E.	0,00		0,00
Por Aplicaciones Definitivas de Ingresos	27.633.519,22	-27.633.519,22	0,00
Por Devolución de Ingresos, directos de Tesorería	940.014,82		940.014,82
Descontados en Reintegros de Pagos de Pto. de Gastos	0,00	0,00	0,00
Descontados en Reintegros de Pagos de Recursos Otros Entes	0,00	0,00	0,00
De Recursos de Otros Entes Públicos	0,00		0,00
Por Movimientos Internos de Tesorería	37.770.948,88		37.770.948,88
De Operaciones Comerciales	0,00		0,00
	Descuentos en Pagos	-4.551.074,95	-4.551.074,95
TOTAL PAGOS	132.104.374,46	-32.184.594,17	99.919.780,29
Existencias a fin del periodo	14.832.011,55		14.832.011,55

EL ALCALDE,

Olegario Ramón Fernández



LA INTERVENTORA,

María del Carmen García Martínez



EL TESORERO,

Oscar Juan Luaces de la Herrán

BANCO SANTANDER S.A., en su nombre y representación Doña M^a Angeles ALONSO MACIAS.

HACE CONSTAR


Que consultada en la actualidad la base de datos de esta Entidad, (s.e.u.o), a fecha de 31 diciembre de 2022 EL AYUNTAMIENTO DE PONFERRADA, con CIF N° P2411800B, mantenía con la misma las siguientes posiciones acreedoras y/o deudoras :

CUENTAS A LA VISTA Y PLAZO

ES40 0049 5513 9121 1601 7631	4.456.930,03 EUR
ES50 0049 5513 9528 1601 7852	14.892,24 EUR
ES75 0049 5513 9022 1601 7551	8.084.387,52 EUR
ES80 0049 5513 9220 1601 8107	11.442,08 EUR
ES29 0049 5513 9528 1603 9473	26.522,73 EUR

Y para que así conste a los efectos oportunos se expide el presente documento en Ponferrada a 10 de enero de 2023

BANCO SANTANDER, S.A
P.P.



Banco Santander, S.A.
4262 - Ancha, 38
PONFERRADA
P.P.

BANCO SANTANDER S.A., en su nombre y representación Doña M^a Angeles ALONSO MACIAS.

HACE CONSTAR


Que consultada en la actualidad la base de datos de esta Entidad, (s.e.u.o), a fecha de 31 diciembre de 2022 EL AYUNTAMIENTO DE PONFERRADA, con CIF N° P2411800B, mantenía con la misma las siguientes posiciones acreedoras y/o deudoras :

CUENTAS A LA VISTA Y PLAZO

ES40 0049 5513 9121 1601 7631	4.456.930,03 EUR
ES50 0049 5513 9528 1601 7852	14.892,24 EUR
ES75 0049 5513 9022 1601 7551	8.084.387,52 EUR
ES80 0049 5513 9220 1601 8107	11.442,08 EUR
ES29 0049 5513 9528 1603 9473	26.522,73 EUR

Y para que así conste a los efectos oportunos se expide el presente documento en Ponferrada a 10 de enero de 2023

BANCO SANTANDER, S.A
P.P.



Banco Santander, S.A.
4262 - Ancha, 38
PONFERRADA
P.P.

BANCO SANTANDER S.A., en su nombre y representación Doña M^a Angeles ALONSO MACIAS.

HACE CONSTAR


Que consultada en la actualidad la base de datos de esta Entidad, (s.e.u.o), a fecha de 31 diciembre de 2022 EL AYUNTAMIENTO DE PONFERRADA, con CIF N° P2411800B, mantenía con la misma las siguientes posiciones acreedoras y/o deudoras :

CUENTAS A LA VISTA Y PLAZO

ES40 0049 5513 9121 1601 7631	4.456.930,03 EUR
ES50 0049 5513 9528 1601 7852	14.892,24 EUR
ES75 0049 5513 9022 1601 7551	8.084.387,52 EUR
ES80 0049 5513 9220 1601 8107	11.442,08 EUR
ES29 0049 5513 9528 1603 9473	26.522,73 EUR

Y para que así conste a los efectos oportunos se expide el presente documento en Ponferrada a 10 de enero de 2023

BANCO SANTANDER, S.A
P.P.



Banco Santander, S.A.
4262 - Ancha, 38
PONFERRADA
P.P.

BANCO SANTANDER S.A., en su nombre y representación Doña M^a Angeles ALONSO MACIAS.

HACE CONSTAR

Que consultada en la actualidad la base de datos de esta Entidad, (s.e.u.o), a fecha de 31 diciembre de 2022 EL AYUNTAMIENTO DE PONFERRADA, con CIF N° P2411800B, mantenía con la misma las siguientes posiciones acreedoras y/o deudoras :

CUENTAS A LA VISTA Y PLAZO

ES40 0049 5513 9121 1601 7631	4.456.930,03 EUR
ES50 0049 5513 9528 1601 7852	14.892,24 EUR
ES75 0049 5513 9022 1601 7551	8.084.387,52 EUR
ES80 0049 5513 9220 1601 8107	11.442,08 EUR
ES29 0049 5513 9528 1603 9473	26.522,73 EUR

Y para que así conste a los efectos oportunos se expide el presente documento en Ponferrada a 10 de enero de 2023

BANCO SANTANDER, S.A
P.P.



Banco Santander, S.A.
4262 - Ancha, 38
PONFERRADA
P.P.

El Sr. Santiago Amador Miguel, en calidad de Apoderado de BANCO DE SABADELL, S.A., con domicilio social en Alicante, en Av. Óscar Esplá, 37,

CERTIFICA:

Que, según consta en los registros del Banco, y salvo error u omisión, el día 31 de Diciembre de 2022, la cuenta número ES48 0081 5761 8600 0108 7710, SWIFT/BIC BSABESBBXXX, a nombre del titular EXCMO. AYUNTAMIENTO DE PONFERRADA, con número de identificación P2411800B, presenta un saldo acreedor de 325.590,77 EUR (TRESCIENTOS VEINTICINCO MIL QUINIENTOS NOVENTA CON SETENTA Y SIETE EUROS).

Y para que así conste, a petición del Sr./de la Sra. OSCAR LUACES DE LA HERRAN, se expide el presente en Alicante el día 03 de Enero de 2023.

Banco de Sabadell, S.A.
p.p.



BIC DE ABANCA Corporación Bancaria, S.A.
(CÓDIGO IDENTIFICACIÓN BANCARIA)
CAGLEMMXXX

LUGAR Y FECHA
BETANZOS a 03-01-2023

ABANCA Corporación Bancaria, S.A. con NIF A70302039, **CERTIFICA:** Que de conformidad con los datos que obran en nuestro poder,

CLIENTE	DOCUMENTO	RELACIÓN
AYUNTAMIENTO DE PONFERRADA	P2411800B	TITULAR
MARIA CARMEN GARCIA MARTINEZ	10592100W	Autorizado
OSCAR LUACES DE LA HERRAN	09263499L	Autorizado
OLEGARIO RAMON FERNANDEZ	10080968E	Autorizado

a 31-12-2022, figuran como intervinientes de la siguiente cuenta:

Nº PRODUCTO	DENOMINACIÓN	SALDO	MONEDA
CCC: 2080-5516-96-3110100023 IBAN: ES76 2080 5516 9631 1010 0023	CUENTA A LA VISTA	169.262,77	EUR

Y para que conste, y a los efectos oportunos, expido la presente certificación, en el lugar y fecha arriba indicados.
Por ABANCA Corporación Bancaria, S.A.



**CAJA RURAL
DE ZAMORA**
Cooperativa de Crédito

DOMICILIO SOCIAL: AVDA. ALFONSO IX, 7
Télef. 980 53 26 71
Fax 980 53 46 49
49013 – ZAMORA

La **CAJA RURAL DE ZAMORA COOPERATIVA DE CRÉDITO**, con CIF F-49.002.454 y en su nombre y representación **D. JOSE HUGO PUENTE FERREIRA, apoderado**, con poderes suficientes para obligarla en este acto, según Escritura de apoderamiento otorgada por el notario D. JUAN VILLALOBOS CABRERA, con fecha 03 de Febrero de 2015, Inscritos en el Registro Mercantil de la Provincia de Zamora con fecha 6 de Febrero de 2015, al Tomo 114 General, Folio 161, Hoja ZA-1343; inscripción 283, los cuales no han sido revocados y han sido considerados bastante por el Abogado del Estado de la Provincia de León, en fecha 29 de Mayo de 2015.

CERTIFICA:

Que en esta entidad figura aperturada la cuenta:

CCC: 3085 0206 20 2115917524

Código IBAN: ES 45 3085 0206 2021 1591 7524

a nombre de las personas que asimismo se indican:

P2411800B AYUNTAMIENTO DE PONFERRADA como titular

Que el saldo que presentaba dicha cuenta al día 31/12/2022 era de 13.219,13 euros.

Lo que, a petición del interesado y a los efectos oportunos, firma el presente a 05 de enero de 2023.



CAJA RURAL DE ZAMORA

P.P.

(Firma y sello)

D.Carlos Chicano Ruiz CON N.I.F. 33.372.163Z, COMO DIRECTOR DE OPERACIONES DE LA ENTIDAD **UNICAJA BANCO, S.A.**

CERTIFICA:

Que, consultados los archivos de esta Entidad, aparece la cuenta número (IBAN) ES24 2103 4220 8500 3201 2559 con un saldo a SU FAVOR el día 31 de diciembre de 2022 de 246.289,90 EUR. Asimismo, dicha cuenta aparece a nombre de:

AYUNTAMIENTO DE PONFERRADA, con N.I.F.: P2411800B

Y para que así conste, y a petición del interesado, se extiende el presente certificado a las 09 horas y 52 minutos del 03 de enero de 2023.

Unicaja Banco pone a disposición del CLIENTE un ejemplar del presente documento, facilitando su descarga en formato PDF.

Unicaja Banco



Dirección de Operaciones

CaixaBank, S.A., inscrita con el número 2100 en el Registro de Entidades Financieras del Banco de España, con número de identificación fiscal A-08663619 y domiciliada en carrer Pintor Sorolla, 2-4, de València.

CERTIFICA

Que en la cuenta número 2100-0548-19-1300261430, es titularidad de Ayuntamiento De Ponferrada, con CIF P2411800B:

Que en fecha 31/12/2022 el saldo del mencionado depósito es de 112.286,36 EUR.

Siendo los identificadores internacionales:

BIC/Código SWIFT: CAIXESBBXXX

IBAN: ES37-2100-0548-1913-0026-1430

Y para que así conste y surta efecto ante quien proceda, expide la presente certificación en Valladolid a 03/01/2023.

CAIXABANK, S.A.
08690



Firmado digitalmente por
CAIXABANK, S.A.
Fecha: 03-01-2023 09:46:38 UTC

La Entidad **BANCO BILBAO VIZCAYA ARGENTARIA, S.A.**

CERTIFICA

Que según consta en nuestros registros contables, la cuenta abierta en esta Entidad a nombre de **AYUNTAMIENTO PONFERRADA** con N.I.F. **P2411800B**, que a continuación se relaciona, presentaba a fecha **31 de diciembre de 2022** un saldo ACREEDOR O DEUDOR DE BANCO BILBAO VIZCAYA ARGENTARIA, S.A., según el siguiente detalle:

ES1201826223510200240414: 1.338.281,79 EUR (UNO MILLON TRESCIENTOS TREINTA Y OCHO MIL DOSCIENTOS OCHENTA Y UNO CON SETENTA Y NUEVE EUR) .

Y para que conste donde proceda, a petición de parte interesada, se expide el presente CERTIFICADO en **CORUÑA (A)**, 04 de enero de 2023.

BANCO BILBAO VIZCAYA ARGENTARIA, S.A.



Este documento ha sido generado en formato digital y se ha firmado electrónicamente.

Si está consultando una copia impresa del certificado, puede comprobar su autenticidad contrastandolo con la versión digital del mismo, en el que se puede comprobar la firma en el panel de firmas.

CaixaBank, S.A., inscrita con el número 2100 en el Registro de Entidades Financieras del Banco de España, con número de identificación fiscal A-08663619 y domiciliada en carrer Pintor Sorolla, 2-4, de València.

CERTIFICA

Que en la cuenta número 2100-2234-78-0200085092, es titularidad de Ayuntamiento De Ponferrada, con CIF P2411800B:

Que en fecha 31/12/2022 el saldo del mencionado depósito es de 26.249,38 EUR.

Siendo los identificadores internacionales:
BIC/Código SWIFT: CAIXESBBXXX
IBAN: ES49-2100-2234-7802-0008-5092

Y para que así conste y surta efecto ante quien proceda, expide la presente certificación en Valladolid a 03/01/2023.

CAIXABANK, S.A.
08690



Firmado digitalmente por
CAIXABANK, S.A.
Fecha: 03-01-2023 09:48:56 UTC

BANCO SANTANDER S.A., en su nombre y representación Doña M^a Angeles ALONSO MACIAS.

HACE CONSTAR

Que consultada en la actualidad la base de datos de esta Entidad, (s.e.u.o), a fecha de 31 diciembre de 2022 EL AYUNTAMIENTO DE PONFERRADA, con CIF N° P2411800B, mantenía con la misma las siguientes posiciones acreedoras y/o deudoras :

CUENTAS A LA VISTA Y PLAZO

ES40 0049 5513 9121 1601 7631	4.456.930,03 EUR
ES50 0049 5513 9528 1601 7852	14.892,24 EUR
ES75 0049 5513 9022 1601 7551	8.084.387,52 EUR
ES80 0049 5513 9220 1601 8107	11.442,08 EUR
ES29 0049 5513 9528 1603 9473	26.522,73 EUR

Y para que así conste a los efectos oportunos se expide el presente documento en Ponferrada a 10 de enero de 2023

BANCO SANTANDER, S.A
P.P.



Banco Santander, S.A.
4262 - Ancha, 38
PONFERRADA
P.P.

EJERCICIO 2022



CUENTAS ANUALES

MEMORIA DEL EJERCICIO 2022



Ayuntamiento de Ponferrada

MEMORIA DEL EJERCICIO 2022

1. Organización y Actividad

1. Población oficial y datos de carácter socioeconómico. El Ayuntamiento de Ponferrada tiene una población, según cifras del padrón a 1 de enero de 2022 de 63.052 habitantes, siendo su superficie de 283,35 Kilómetros cuadrados, lo que supone una densidad de población de 222,52 habitantes por kilómetro cuadrado.

El municipio está dentro de la Comarca del Bierzo, su economía está basada fundamentalmente en el sector servicios, sector que, como en el resto del país, ha sido el de mayor desarrollo en los últimos años, ocupando en la actualidad una tercera parte de la población activa.

2. Norma de creación de la entidad. Al tratarse del propio Ayuntamiento no es necesario informar sobre su norma de creación.

3. Actividad principal de la entidad. Al tratarse de la Administración General del municipio, tampoco es preciso informar sobre su actividad principal.

En cuanto a su régimen económico- financiero y de contratación se le aplica la normativa pública, esto es, el texto refundido de la Ley reguladora de las Haciendas Locales, el texto refundido de la Ley de Contratos del Sector Público y demás disposiciones que los desarrollan. En cuanto a los servicios públicos gestionados de forma indirecta, se presenta su detalle en el apartado dos de esta memoria.

4. Descripción de las principales fuentes de ingresos y, en su caso, tasas y precios públicos percibidos.

Las principales fuentes de financiación de la entidad, en términos de derechos reconocidos durante el ejercicio han sido los siguientes:

a) Ingresos Ordinarios...(100%)	
Impuestos	40,77 %
Tasas y precios público.....	15,69 %
Transferencias corrientes42,40 %
Ingresos Patrimoniales.....	1,14 %
b) Ingresos Finalistas...(100%)	
Enajenación de Inversiones	0,00%
Transferencias de Capital.....	28,77%
Transferencias Corrientes	39,85%
Activos Financieros	0,06%
Pasivos Financieros31,33%
Contribuciones Especiales.....	0,00%



Ayuntamiento de Ponferrada

De los ingresos ordinarios se ha destinado un 87,47% a satisfacer gastos ordinarios no financieros del ejercicio y, del resto se destinó un 7,49% a satisfacer las obligaciones derivadas del endeudamiento financiero, resultando una capacidad de financiación para otros gastos del 5,04%.

5. Consideración fiscal de la entidad a efectos del impuesto sobre sociedades y, en su caso, operaciones sujetas a IVA y porcentaje de prorrata.

La Ley 27/2014, de 27 de noviembre, del Impuesto sobre Sociedades establece en su art. 9 que están totalmente exentos del mencionado impuesto el Estado, las comunidades autónomas y las entidades locales, así como los organismos autónomos creados por cualquiera de ellos.

En cuanto al Impuesto sobre el Valor Añadido, la entidad realiza algunas operaciones sujetas y no exentas, por las que emite factura, como es el caso de los servicios prestados por el laboratorio municipal a la empresa concesionaria del servicio de aguas, el alquiler de locales de un vivero de empresas, los arrendamientos cinegéticos y la gestión de concesiones vía canon, deduciendo el IVA soportado correspondiente a los gastos en los que incurre para la prestación de estos servicios por los que factura.

6. Estructura organizativa básica, en sus niveles político y administrativo.

La organización política del Ayuntamiento en el ejercicio 2022 es la establecida como consecuencia de la celebración de un nuevo proceso electoral en el mes de mayo de 2019, quedando configurada de la siguiente manera:

<u>CONCEJALÍAS DELEGADAS</u>	<u>DEDICACIÓN</u>
ALCALDÍA	PLENA
PERSONAL, SEGURIDAD CIUDADANA, POLICÍA, EXTINGCIÓN DE INCENDIOS Y PROTECCIÓN CIVIL, TRANSPORTE Y MOVILIDAD	PLENA
DINAMIZACIÓN ECONÓMICA, URBANISMO Y SOSTENIBILIDAD MEDIOAMBIENTAL	PLENA
BIENESTAR SOCIAL, INFANCIA E IGUALDAD	PLENA
CULTURA, TURISMO, PATRIMONIO HISTÓRICO URBANO Y EDUCACIÓN	PLENA
HACIENDA, FORMACIÓN Y EMPLEO, TERRITORIO INTELIGENTE, RELACIONES INSTITUCIONALES y TRANSPARENCIA	PARCIAL
MEDIO RURAL	PARCIAL
JUVENTUD, COMERCIO, CONSUMO Y FIESTAS	PARCIAL
DEPORTES	Sin dedicación
MANTENIMIENTO DE ESPACIOS Y EDIFICIOS PÚBLICOS Y MERCADO DE ABASTOS	Sin dedicación
MAYORES Y PARTICIPACIÓN CIUDADANA	Sin dedicación



Ayuntamiento de Ponferrada

7. Número medio de empleados durante el ejercicio y a 31 de diciembre, tanto funcionarios como personal laboral, distinguiendo por categorías y sexos.

El número medio de personal al servicio del Ayuntamiento en el ejercicio 2022 fue de 303 funcionarios (de carrera e interinos) y 207 laborales (incluyendo aquí el personal laboral fijo, el temporal de plantilla y los políticos con dedicación exclusiva total y parcial, además del personal laboral subvencionado y 7 eventuales).

La distribución por grupos a 31 de diciembre de 2022 se resume en la siguiente tabla. Hay que señalar que en el caso del personal laboral se han tenido en cuenta los datos disponibles del personal laboral de plantilla y el personal eventual:

Grupos	P. Funcionario			P. Laboral		
	Mujeres	Hombres	Total	Mujeres	Hombres	Total
A1	12	10	22	3	3	6
A2	14	15	29	15	4	19
C1	33	88	121	20	15	35
C2	31	68	99	26	29	55
E	13	19	32	15	36	51
SUBTOTAL 1...				79	87	166
Programas subvencionados	-	-	-	22	12	34
SUBTOTAL 2...	-	-	-	101	99	200
Políticos con dedicación exclusiva	-	-	-	3	5	8
SUBTOTAL 3...	-	-	-	104	104	208
TOTAL1+2+3...	103	200	303	104	104	208

8. Identificación, en su caso, de la entidad o entidades propietarias y porcentaje de participación de éstas en el patrimonio de la entidad contable.

Al tratarse del propio Ayuntamiento, no tiene entidad propietaria

9. Identificación, en su caso, de las entidades del grupo, multigrupo y asociadas de las que forme parte la entidad contable, indicando su actividad (excepto del Municipio, la Provincia y la Isla) así como el porcentaje de participación en el capital social o patrimonio de cada una de ellas.

El Ayuntamiento de Ponferrada, en 2022, mantenía un único organismo autónomo: el Patronato Municipal de Fiestas, si bien el Pleno de la



Ayuntamiento de Ponferrada

Corporación acordó el 29/04/2022 su disolución, habiéndose dado de baja del inventario de entidades locales del Ministerio de Hacienda el 01/08/2022 (fecha de confirmación de su baja) de Hacienda el 24/09/2021) asumiendo, el Ayuntamiento, las competencias que hasta entonces se ejercían por el citado organismo.

En el ejercicio 2022, el Ayuntamiento ya no participa en el capital de ninguna sociedad mercantil, puesto que las existentes en años anteriores fueron extinguidas en ejercicios previos.

Además, el Ayuntamiento está integrado en la “Mancomunidad de Municipios para el Tratamiento de las Aguas Residuales del Bajo Bierzo”, y es miembro del Consortio del Centro Asociado de la UNED en Ponferrada, el Consortio Provincial para la gestión de los Residuos Sólidos Urbanos en la provincia de León y el Consortio del Tren Turístico Ponfeblino.



Ayuntamiento de Ponferrada

2. Gestión indirecta de servicios públicos, convenios y otras formas de colaboración

El Ayuntamiento presta todos aquellos servicios que para los municipios de su tamaño establece el art. 26 de la Ley 7/1985, de 2 de abril, reguladora de las Bases del Régimen Local. De todos ellos, los gestionados de forma indirecta y mediante concesión administrativa son los que a continuación se señalan:

Servicio Municipal de Agua y Saneamiento	AQUONA SA	28/04/97 a 27/04/2047	SÍ	250.000.-
Gestión de los servicios públicos de limpieza viaria, recogida y transporte de residuos sólidos urbanos	FCC SA	Prestándose por orden de continuidad dada a la empresa por el Ayuntamiento hasta el 15/08/2022, fecha en que se iniciaron nuevas prestaciones mediante contratos de servicios independientes	NO	Obligaciones reconocidas en 2022 hasta fin de la orden de continuidad: 2.663.857,36.-€
Regulación de espacios de aparcamiento ORA	DORNIER SA	18/04/2013 a 18/04/2023	NO	--
Aparcamiento subterráneo Pérez Colino Construcción y Explotación	Martínez Núñez SA	21/07/1997 a 03/09/2073	SI	--
Aparcamiento Plaza del Ayuntamiento	UTE: Martínez Núñez SA-TECON SA	09/12/1998 a 08/12/2073	SI	--
Construcción, explotación, conservación. Aparcamiento subterráneo Av. Compostilla	BEGAR CONSTRUCCIONES Y CONTRATAS SA	03/08/2005 a 27/07/2047	SI	--
Explotación Estación Terminal de Mercancías	CAMBIER SA	12/02/1999 a 11/02/2024	SI	--

Con carácter general, los bienes de dominio público afectos a la gestión de los servicios arriba indicados son todas aquellas instalaciones en las que se desarrollan los servicios en cuestión, no contemplándose aportaciones no dinerarias, anticipos reintegrables ni préstamos concedidos por el Ayuntamiento a los gestores.

Al término del plazo de las concesiones revertirán al Ayuntamiento, en buen estado de conservación y uso, los bienes, obras e instalaciones necesarios para la explotación de los distintos servicios concedidos, de acuerdo con lo establecido en cada uno de los contratos concesionales suscritos.

Con relación a los convenios y otras formas de colaboración, cabe señalar que el Ayuntamiento formalizó un convenio de colaboración con la Consejería de Fomento y Medio Ambiente de la Junta de Castilla y León, para la ejecución de las actuaciones necesarias en la red de alumbrado público del Ayuntamiento de Ponferrada que mejoren su eficacia y ahorro energético y la disminución de la potencia lumínica consumida, encargando la gestión de las actuaciones a la Sociedad Pública de Medio



Ayuntamiento de Ponferrada

Ambiente de Castilla y León, S.A. para la ejecución del objeto del convenio. El plazo de duración se establecía en doce años (fin en 2024), fijándose una transferencia de 2.187.000,00 €/año, revisables anualmente al 2,5%, lo que supone un importe total previsto de 30.170.874,80 €.

Por otra parte, el 29 de octubre de 2018 se suscribió el Acuerdo de la Comisión Bilateral relativo al Área de Regeneración y Renovación Urbana LA PUEBLA NORTE dentro del Plan Anual de Vivienda 2018-2021, dentro del que se ha programado la rehabilitación de 150 viviendas con un coste estimado de 4.015.262,21.-€ con el desglose en los conceptos de Rehabilitación (2.250.000.-€), Reurbanización (1.339.352,95.-€) y Equipo técnico de gestión (425.909,26.-€). La financiación de las actuaciones se distribuye entre el Ministerio de Fomento (876.729,85.-€), Junta de Castilla y León (1.817.020,14.-€), Ayuntamiento (1.484.012,22.-€ más el IVA de las actuaciones de reurbanización y gestión) y los particulares (337.500.-€ más el IVA de la rehabilitación). Las actuaciones programadas deberán estar finalizadas en un plazo máximo de 5 años desde la firma del acuerdo.

Para prestación de los servicios sociales, el Ayuntamiento tiene suscrito Acuerdo con la Gerencia de Servicio Sociales de Castilla y León sobre la cofinanciación de los servicios ha prestar en las anualidades 2020, 2021, 2022 y 2023. Asimismo, se firmó una Adenda a este convenio relativo a la concesión de subvenciones directas derivadas de la adopción de medidas extraordinarias para la atención domiciliaria con motivo de la pandemia COVID19

En materia cultural, el Ayuntamiento tiene suscrito con la Junta de Castilla y León convenio para la inclusión del municipio en la red de teatros autonómica, otro relativo al "Círculo circo escena" y un contrato de cesión de uso como sala de actuaciones "Río Selmo" con UNICAJA Banco SA.

Otros convenios nuevos o prorrogados :

- Convenio Ecovidrio para la prestación del servicio de recogida selectiva y transporte de envases usados y residuos de envases de vidrio.

- Convenio de colaboración en materia de formación en iniciativa emprendedora y apoyo a emprendedores, entre el Ayuntamiento de Ponferrada y Seniors españoles para la cooperación técnica (SECOT)

- Convenio entre el Ayuntamiento de Ponferrada y la Fundación Ciudad de la Energía, referente a la cesión de uso parcial y gratuita y al reparto de cargas derivado de la ocupación y utilización compartida del inmueble denominado "pabellon de mandos"

- Convenio de colaboración entre el Ayuntamiento de Ponferrada y la Escuela Oficial de Idiomas (EOI) para la ejecución de programas formativos



Ayuntamiento de Ponferrada

3. Bases de presentación de las cuentas

1. Imagen fiel.

La Cuenta anual se formula a partir de la información registrada durante el ejercicio en el Sistema de Información Contable del Ayuntamiento, cuyo objeto es registrar todas las operaciones de naturaleza presupuestaria, económica, financiera y patrimonial que se produzcan.

La puesta en marcha durante el ejercicio de un departamento de Gestión Patrimonial específico ha permitido efectuar una actualización del inventario municipal y su traslado a la Contabilidad con la corrección de los valores que reflejaban las cuentas del balance correspondientes. Gracias a ello, los valores que refleja el balance de 2022 se acercan más al reflejo de la imagen fiel. Será en el ejercicio 2023 cuando se lleve a cabo la equiparación total del valor de los bienes que figuran en GPA (herramienta informática de la gestión patrimonial) con los de Contabilidad.

Los Principios Contables utilizados para la elaboración de estas cuentas anuales son los recogidos en la Instrucción del modelo normal de Contabilidad Local, aprobada por la Orden HAP/1781/2013, de 20 de septiembre, no habiendo sido preciso dejar de aplicar ningún principio y/o criterio contable de los establecidos en la normativa mencionada.

A partir de este ejercicio, en cumplimiento de la Orden HAC/836/2021, de 9 de julio, por la que se aprueban las normas para la formulación de cuentas anuales consolidadas en el ámbito del sector público local, se presentan también las cuentas consolidadas del Ayuntamiento y el organismo autónomo Patronato de Fiestas el cual, si bien fue disuelto durante el ejercicio, sí estuvo operativo durante la primera parte del ejercicio contable.

2. Comparación de la información. Conforme a lo señalado en el apartado quinto de las "Normas de Elaboración de las Cuentas Anuales" (Tercera parte del P.G.C.P adaptado a la administración local) en cada partida del balance, la cuenta del resultado económico patrimonial, el estado de cambios en el patrimonio neto y el estado de flujos de efectivo figuran cifras de ejercicios anteriores a efectos comparativos, habiendo seguido en su elaboración la aplicación de criterios uniformes, de manera que la información presentada es homogénea y comparable.

3. Razones e incidencias en las cuentas anuales de los cambios en criterios de contabilización y corrección de errores. Durante el ejercicio 2022 se han contabilizado, al cierre, una serie de asientos significativos que deben ponerse de manifiesto:



Ayuntamiento de Ponferrada

-Asiento n.º 29485, fecha 31/12/2022: recoge la absorción de bienes (terrenos; cuenta 2400), por el Ayuntamiento, que pertenecían a la sociedad mercantil PONGESUR de capital 100% municipal, como consecuencia de la extinción de dicha sociedad operada en el año 2021, por importe de 32.740.834,10.€. Se trata de una operación que, si bien fue devengada en el ejercicio anterior, se esperó a su contabilización en 2022 como consecuencia de las tareas de actualización del inventario municipal que se iban a poner en marcha y, con ello, la de las cuentas del balance. Como contrapartida se contabilizó un ingreso excepcional en la cuenta 7780 por dicho importe.

-Asientos derivados de la corrección y actualización de determinadas cuentas del balance como consecuencia de la actualización del inventario municipal. Debido a la puesta en marcha del departamento de Gestión Patrimonial en este ejercicio, se acudió a asesoramiento de empresa externa para la realización de todo ello, habiéndose realizado los apuntes contables por ella indicados en su informe, el cual se incorpora. Como consecuencia de ello han sido corregidos los saldos negativos que el balance reflejaba en determinadas cuentas de Inmovilizado y cuyos valores ahora se aproximan mucho más al reflejo de la imagen fiel del patrimonio municipal. Será en el asiento de apertura de 2023 cuando se lleve a cabo la contabilización del asiento de regularización definitivo.

4. Información sobre cambios en estimaciones contables cuando sean significativos. No se han introducido cambios en estimaciones contables.

ASISTENCIA ON-LINE

**INFORME DE ASISTENCIA:
CIERRE EJERCICIO 2022 EN GPA
Y REGULARIZACIÓN**

**DE LOS ESTADOS
FINANCIEROS A
01/01/2023**



**Ayuntamiento
Ponferrada**

**02
de junio de 2023**

ASISTENCIA ONLINE
CIERRE DE EJERCICIO 2022 EN GPA Y
REGULARIZACIÓN DE LOS ESTADOS FINANCIEROS A 01/01/2023



Trabajo

Bonser Iniciativas de Gestión, S.L.

elaborado:

Dirección:

Bonser Iniciativas de Gestión, S.L.

Redacción:

Documento elaborado por Bonser Iniciativas de Gestión SL a petición del Ayuntamiento de Ponferrada, junio de 2023.



ÍNDICE

1 INTRODUCCIÓN.....	4
2 PERSONAS PARTICIPANTES	4
3 ACCIONES DE CIERRE Y REGULARIZACIÓN REALIZADAS.....	5
3.1 Revisión de validación 096 de Sicalwin.....	5
3.2 Revisión de la situación de operaciones, bienes y mejoras.....	22
3.3 Revisión proyectos de obra en curso asociados a patrimonio	25
3.4 Proceso ASDES.....	28
3.5 Incidencia en informes de rectificación anual	28
3.6 Clasificaciones de infraestructuras.....	28
3.7 Revisión y ajustes de las cuentas de obra en curso	29
3.8 Asientos de ajuste realizados por la obra en curso	33
3.9 Revisión de validaciones de GPA	34
3.10 Saldo de las cuentas 2500 y 2501 en Sicalwin.....	36
3.11 Revisión de validaciones de GPA	36
3.12 Emitir validación 096 de Sicalwin	38
3.13 Informe de rectificación	42
3.14 Consulta de obra en curso tras los ajustes.....	42
3.15 Revisión de validaciones de GPA	43
3.16 Revisión de validación 096 de Sicalwin.....	45
3.17 Traspaso de bienes de ejercicio.....	45
3.18 Contabilización del asiento de dotación del cierre.....	46
3.19 Emitir validación 096 de Sicalwin.....	47
3.20 Emisión de informes del ejercicio.....	47
3.21 Corrección incidencia en la emisión de los informes de rectificación.....	48
3.22 Revisión de bienes 1815 y 1655	49
3.23 Informes de rectificación y validaciones de cierre.....	49
3.24 Cierre del ejercicio	50
3.25 Contabilización del asiento de dotación a la amortización en GPA.....	51
3.26 Emisión de los listados de inventario por epígrafes.....	52



4
FINANCIEROS.....53

REGULARIZACIÓN DE LOS ESTADOS FINANCIEROS

4.1 Propuesta de asiento de regularización de los estados financieros en Sicalwin 53

4.1.1 Grabación manual del asiento de regularización en Sicalwin55

5 OPERACIÓN A REALIZAR POR PATRIMONIO EN 2023.....57



1 INTRODUCCIÓN

El objetivo de este informe es exponer las tareas llevadas a cabo para realizar las acciones necesarias para realizar el cierre del ejercicio 2022 en GPA y la acciones previas para proceder a la regularización de los saldos de las cuentas patrimoniales mediante asistencia on line realizada por conexión en remoto.

2 PERSONAS PARTICIPANTES

Para realizar este trabajo se ha contado con la participación y colaboración de las siguientes personas:

- Por parte del Ayuntamiento de Ponferrada:
 - o Dña. Carmen García (Interventora general)
 - o Don Pablo López Puente (Técnico de patrimonio)
 - o Dña. Marta Esperanza García (Asesora económica)
 - o Dña. Joana Torres (Intervención)
- Por parte de Bonser:
 - o Dña. Cristina Campayo (Consultora sénior especialista en gestión patrimonial)



3 ACCIONES DE CIERRE Y REGULARIZACIÓN REALIZADAS

3.1 Revisión de validación 096 de Sicalwin

- Recibimos el resultado de la validación 096 de Sicalwin. El resultado de la validación es el siguiente:

AYUNTAMIENTO DE PONFERRADA - 2022: 15/02/2023 08:45

096:

G_OCA y Operaciones de SicaWin:

920220001641, 1 (CO); 400; no encontrada en G_OCA ; ECO 624; CTA 2180 (B1)

920220001642, 1 (CO); 400; no encontrada en G_OCA ; ECO 623; CTA 2140 (B1)

920220001642, 2 (CO); 400; no encontrada en G_OCA ; ECO 623; CTA 2140 (B1)

920220001643, 1 (CO); 400; no encontrada en G_OCA ; ECO 623; CTA 2140 (B1)

920220001644, 1 (CO); 400; no encontrada en G_OCA ; ECO 623; CTA 2140 (B1)

920220001647, 1 (CO); 250; no encontrada en G_OCA ; ECO 625; CTA 2160 (B1)

920220001647, 2 (CO); 250; no encontrada en G_OCA ; ECO 625; CTA 2160 (B1)

920220001650, 1 (CO); 400; no encontrada en G_OCA ; ECO 625; CTA 2160 (B1)

920220002627, 1 (CO); 250; no encontrada en G_OCA ; ECO 640; CTA 2090 (B1)

920220002630, 1 (CO); 260; no encontrada en G_OCA ; ECO 625; CTA 2160 (B1)

920220002633, 1 (CO); 260; no encontrada en G_OCA ; ECO 625; CTA 2160 (B1)

920220002634, 1 (CO); 260; no encontrada en G_OCA ; ECO 625; CTA 2160 (B1)

920220002637, 1 (CO); 400; no encontrada en G_OCA ; ECO 623; CTA 2140 (B1)

920220003343, 1 (CO); 400; no encontrada en G_OCA ; ECO 640; CTA 2090 (B1)

920220003345, 1 (CO); 400; no encontrada en G_OCA ; ECO 625; CTA 2160 (B1)

920220003576, 1 (CO); 260; no encontrada en G_OCA ; ECO 625; CTA 2160 (B1)



920220003766, 1 (CO); 260; no encontrada en G_OCA ; ECO 625;
CTA 2160 (B1)
920220004288, 1 (CO); 260; no encontrada en G_OCA ; ECO 625; CTA 2160 (B1)
920220005238, 1 (CO); 250; no encontrada en G_OCA ; ECO 626; CTA 2170 (B1)
920220005240, 1 (CO); 250; no encontrada en G_OCA ; ECO 609; CTA 2120 (B1)
920220005241, 1 (CO); 400; no encontrada en G_OCA ; ECO 623; CTA 2140 (B1)
920220005241, 2 (CO); 400; no encontrada en G_OCA ; ECO 623; CTA 2140 (B1)
920220005605, 1 (CO); 240; no encontrada en G_OCA ; ECO 619; CTA 2120 (B1)
920220005606, 1 (CO); 240; no encontrada en G_OCA ; ECO 619; CTA 2120 (B1)
920220005609, 1 (CO); 240; no encontrada en G_OCA ; ECO 619; CTA 2120 (B1)
920220005647, 1 (CO); 400; no encontrada en G_OCA ; ECO 625; CTA 2160 (B1)
920220005648, 1 (CO); 400; no encontrada en G_OCA ; ECO 625; CTA 2160 (B1)
920220005651, 1 (CO); 400; no encontrada en G_OCA ; ECO 625; CTA 2160 (B1)
920220005990, 1 (CO); 240; no encontrada en G_OCA ; ECO 619; CTA 2120 (B1)
920220006355, 1 (CO); 250; no encontrada en G_OCA ; ECO 623; CTA 2140 (B1)
920220006356, 1 (CO); 250; no encontrada en G_OCA ; ECO 623; CTA 2140 (B1)
920220006357, 1 (CO); 250; no encontrada en G_OCA ; ECO 625; CTA 2160 (B1)
920220006358, 1 (CO); 250; no encontrada en G_OCA ; ECO 641; CTA 2060 (B1)
920220006359, 1 (CO); 250; no encontrada en G_OCA ; ECO 626; CTA 2170 (B1)
920220006360, 1 (CO); 250; no encontrada en G_OCA ; ECO 623; CTA 2140 (B1)
920220006361, 1 (CO); 400; no encontrada en G_OCA ; ECO 624; CTA 2180 (B1)
920220006364, 1 (CO); 250; no encontrada en G_OCA ; ECO 625; CTA 2160 (B1)
920220006365, 1 (CO); 250; no encontrada en G_OCA ; ECO 626; CTA 2170 (B1)
920220006366, 1 (CO); 260; no encontrada en G_OCA ; ECO 625; CTA 2160 (B1)
920220006367, 1 (CO); 250; no encontrada en G_OCA ; ECO 626; CTA 2170 (B1)
920220006368, 1 (CO); 250; no encontrada en G_OCA ; ECO 626; CTA 2170 (B1)
920220006369, 1 (CO); 250; no encontrada en G_OCA ; ECO 626; CTA 2170 (B1)
920220006641, 1 (CO); 260; no encontrada en G_OCA ; ECO 625; CTA 2160 (B1)
920220006642, 1 (CO); 400; no encontrada en G_OCA ; ECO 625; CTA 2160 (B1)
920220006643, 1 (CO); 400; no encontrada en G_OCA ; ECO 625; CTA 2160 (B1)
920220006645, 1 (CO); 250; no encontrada en G_OCA ; ECO 623; CTA 2140 (B1)



920220006646, 1 (CO); 250; no encontrada en G_OCA ; ECO 626;
CTA 2170 (B1)
920220006648, 1 (CO); 250; no encontrada en G_OCA ; ECO 623; CTA 2140 (B1)
920220006649, 1 (CO); 250; no encontrada en G_OCA ; ECO 623; CTA 2140 (B1)
920220006651, 1 (CO); 250; no encontrada en G_OCA ; ECO 623; CTA 2140 (B1)
920220006652, 1 (CO); 250; no encontrada en G_OCA ; ECO 623; CTA 2140 (B1)
920220006723, 1 (CO); 250; no encontrada en G_OCA ; ECO 619; CTA 2120 (B1)
920220006796, 1 (CO); 250; no encontrada en G_OCA ; ECO 619; CTA 2120 (B1)
920220007923, 1 (CO); 260; no encontrada en G_OCA ; ECO 623; CTA 2140 (B1)
920220008048, 1 (CO); 240; no encontrada en G_OCA ; ECO 625; CTA 2160 (B1)
920220008100, 1 (CO); 260; no encontrada en G_OCA ; ECO 625; CTA 2160 (B1)
920220008101, 1 (CO); 260; no encontrada en G_OCA ; ECO 623; CTA 2140 (B1)
220070013152, 1; 398; no encontrada en G_OCA ; ECO 609; CTA 2120 (B1)
220070013157, 1; 398; no encontrada en G_OCA ; ECO 609; CTA 2120 (B1)
220070013180, 1; 398; no encontrada en G_OCA ; ECO 609; CTA 2120 (B1)
220070020760, 1; 398; no encontrada en G_OCA ; ECO 609; CTA 2120 (B1)
220100012987, 1; 398; no encontrada en G_OCA ; ECO 609; CTA 2120 (B1)
220100012991, 1; 398; no encontrada en G_OCA ; ECO 609; CTA 2120 (B1)
220100013000, 1; 398; no encontrada en G_OCA ; ECO 609; CTA 2120 (B1)
220120026381, 1; 398; no encontrada en G_OCA ; ECO 609; CTA 2120 (B1)
220210031043, 1; 398; no encontrada en G_OCA ; ECO 625; CTA 2160 (B1)
220210032539, 1; 398; no encontrada en G_OCA ; ECO 609; CTA 2120 (B1)
220210032596, 1; 398; no encontrada en G_OCA ; ECO 625; CTA 2160 (B1)
220210032597, 1; 398; no encontrada en G_OCA ; ECO 619; CTA 2120 (B1)
220210032598, 1; 398; no encontrada en G_OCA ; ECO 619; CTA 2120 (B1)
220210032598, 2; 398; no encontrada en G_OCA ; ECO 619; CTA 2120 (B1)
220210032600, 1; 398; no encontrada en G_OCA ; ECO 625; CTA 2160 (B1)
220210032601, 1; 398; no encontrada en G_OCA ; ECO 609; CTA 2120 (B1)
220210032603, 1; 398; no encontrada en G_OCA ; ECO 641; CTA 2060 (B1)
220210032605, 1; 398; no encontrada en G_OCA ; ECO 625; CTA 2160 (B1)
220210032606, 1; 398; no encontrada en G_OCA ; ECO 625; CTA 2160 (B1)



Ayuntamiento
Ponferrada

220210032607, 1; 398; no encontrada en G_OCA ; ECO 609; CTA

2120 (B1)

220210033123, 1; 398; no encontrada en G_OCA ; ECO 623; CTA 2140 (B1)

220210033123, 2; 398; no encontrada en G_OCA ; ECO 623; CTA 2140 (B1)

220210033124, 1; 398; no encontrada en G_OCA ; ECO 609; CTA 2120 (B1)

220210033126, 1; 398; no encontrada en G_OCA ; ECO 623; CTA 2140 (B1)

220210033128, 1; 398; no encontrada en G_OCA ; ECO 623; CTA 2140 (B1)

220210033129, 1; 398; no encontrada en G_OCA ; ECO 625; CTA 2160 (B1)

220210033130, 1; 398; no encontrada en G_OCA ; ECO 625; CTA 2160 (B1)

220210033131, 1; 398; no encontrada en G_OCA ; ECO 641; CTA 2060 (B1)

220210033132, 1; 398; no encontrada en G_OCA ; ECO 625; CTA 2160 (B1)

220210033133, 1; 398; no encontrada en G_OCA ; ECO 623; CTA 2140 (B1)

220210033134, 1; 398; no encontrada en G_OCA ; ECO 623; CTA 2140 (B1)

220210033134, 2; 398; no encontrada en G_OCA ; ECO 623; CTA 2140 (B1)

220210033421, 1; 398; no encontrada en G_OCA ; ECO 625; CTA 2160 (B1)

220210033422, 1; 398; no encontrada en G_OCA ; ECO 623; CTA 2140 (B1)

220210033424, 1; 398; no encontrada en G_OCA ; ECO 625; CTA 2160 (B1)

220210033426, 1; 398; no encontrada en G_OCA ; ECO 626; CTA 2170 (B1)

220210033431, 1; 398; no encontrada en G_OCA ; ECO 623; CTA 2140 (B1)

220210033432, 1; 398; no encontrada en G_OCA ; ECO 623; CTA 2140 (B1)

220210033433, 1; 398; no encontrada en G_OCA ; ECO 609; CTA 2120 (B1)

220210033436, 1; 398; no encontrada en G_OCA ; ECO 623; CTA 2140 (B1)

220210033438, 1; 398; no encontrada en G_OCA ; ECO 609; CTA 2120 (B1)

220210033439, 1; 398; no encontrada en G_OCA ; ECO 625; CTA 2160 (B1)

220210033440, 1; 398; no encontrada en G_OCA ; ECO 609; CTA 2120 (B1)

220210033554, 1; 398; no encontrada en G_OCA ; ECO 623; CTA 2140 (B1)

220210033556, 1; 398; no encontrada en G_OCA ; ECO 623; CTA 2140 (B1)

220220002381, 2; 240; no encontrada en G_OCA ; ECO 619; CTA 2120 (B1)

220220003102, 3; 240; no encontrada en G_OCA ; ECO 619; CTA 2120 (B1)

220220006139, 1; 400; no encontrada en G_OCA ; ECO 624; CTA 2180 (B1)

220220006140, 1; 400; no encontrada en G_OCA ; ECO 623; CTA 2140 (B1)



Ayuntamiento
Ponferrada

220220006140, 2; 400; no encontrada en G_OCA ; ECO 623; CTA

2140 (B1)

220220006141, 1; 400; no encontrada en G_OCA ; ECO 623; CTA 2140 (B1)

220220006142, 1; 400; no encontrada en G_OCA ; ECO 623; CTA 2140 (B1)

220220006145, 1; 250; no encontrada en G_OCA ; ECO 625; CTA 2160 (B1)

220220006145, 2; 250; no encontrada en G_OCA ; ECO 625; CTA 2160 (B1)

220220006148, 1; 400; no encontrada en G_OCA ; ECO 625; CTA 2160 (B1)

220220007235, 2; 240; no encontrada en G_OCA ; ECO 619; CTA 2120 (B1)

220220007690, 1; 240; no encontrada en G_OCA ; ECO 619; CTA 2120 (B1)

220220007830, 1; 250; no encontrada en G_OCA ; ECO 85090; CTA 2501 (B1)

220220009653, 2; 240; no encontrada en G_OCA ; ECO 619; CTA 2120 (B1)

220220010043, 1; 250; no encontrada en G_OCA ; ECO 640; CTA 2090 (B1)

220220010047, 1; 400; no encontrada en G_OCA ; ECO 625; CTA 2160 (B1)

220220010051, 1; 400; no encontrada en G_OCA ; ECO 625; CTA 2160 (B1)

220220010053, 1; 400; no encontrada en G_OCA ; ECO 625; CTA 2160 (B1)

220220010120, 1; 400; no encontrada en G_OCA ; ECO 623; CTA 2140 (B1)

220220011741, 1; 240; no encontrada en G_OCA ; ECO 619; CTA 2120 (B1)

220220012899, 1; 250; no encontrada en G_OCA ; ECO 609; CTA 2120 (B1)

220220012900, 1; 250; no encontrada en G_OCA ; ECO 609; CTA 2120 (B1)

220220012901, 1; 250; no encontrada en G_OCA ; ECO 609; CTA 2120 (B1)

220220012902, 1; 250; no encontrada en G_OCA ; ECO 609; CTA 2120 (B1)

220220013215, 1; 400; no encontrada en G_OCA ; ECO 640; CTA 2090 (B1)

220220013217, 1; 400; no encontrada en G_OCA ; ECO 625; CTA 2160 (B1)

220220014101, 2; 240; no encontrada en G_OCA ; ECO 619; CTA 2120 (B1)

220220014107, 2; 240; no encontrada en G_OCA ; ECO 619; CTA 2120 (B1)

220220014224, 1; 400; no encontrada en G_OCA ; ECO 625; CTA 2160 (B1)

220220015303, 1; 400; no encontrada en G_OCA ; ECO 625; CTA 2160 (B1)

220220015850, 1; 240; no encontrada en G_OCA ; ECO 619; CTA 2120 (B1)

220220015853, 1; 240; no encontrada en G_OCA ; ECO 619; CTA 2120 (B1)

220220017357, 1; 240; no encontrada en G_OCA ; ECO 619; CTA 2120 (B1)

220220017465, 1; 240; no encontrada en G_OCA ; ECO 619; CTA 2120 (B1)



Ayuntamiento
Ponferrada

220220017491, 1; 400; no encontrada en G_OCA ; ECO 625; CTA

2160 (B1)

220220018469, 1; 240; no encontrada en G_OCA ; ECO 619; CTA 2120 (B1)

220220020031, 1; 240; no encontrada en G_OCA ; ECO 619; CTA 2120 (B1)

220220021191, 1; 240; no encontrada en G_OCA ; ECO 619; CTA 2120 (B1)

220220021335, 1; 250; no encontrada en G_OCA ; ECO 626; CTA 2170 (B1)

220220021337, 1; 250; no encontrada en G_OCA ; ECO 609; CTA 2120 (B1)

220220021338, 1; 400; no encontrada en G_OCA ; ECO 623; CTA 2140 (B1)

220220021338, 2; 400; no encontrada en G_OCA ; ECO 623; CTA 2140 (B1)

220220021445, 1; 400; no encontrada en G_OCA ; ECO 609; CTA 2120 (B1)

220220022435, 1; 400; no encontrada en G_OCA ; ECO 625; CTA 2160 (B1)

220220022436, 1; 400; no encontrada en G_OCA ; ECO 625; CTA 2160 (B1)

220220022439, 1; 400; no encontrada en G_OCA ; ECO 625; CTA 2160 (B1)

220220022442, 1; 240; no encontrada en G_OCA ; ECO 619; CTA 2120 (B1)

220220022443, 1; 240; no encontrada en G_OCA ; ECO 619; CTA 2120 (B1)

220220022446, 1; 240; no encontrada en G_OCA ; ECO 619; CTA 2120 (B1)

220220023249, 1; 240; no encontrada en G_OCA ; ECO 619; CTA 2120 (B1)

220220023632, 1; 240; no encontrada en G_OCA ; ECO 619; CTA 2120 (B1)

220220024094, 1; 240; no encontrada en G_OCA ; ECO 619; CTA 2120 (B1)

220220025306, 1; 250; no encontrada en G_OCA ; ECO 623; CTA 2140 (B1)

220220025307, 1; 250; no encontrada en G_OCA ; ECO 623; CTA 2140 (B1)

220220025308, 1; 250; no encontrada en G_OCA ; ECO 625; CTA 2160 (B1)

220220025309, 1; 250; no encontrada en G_OCA ; ECO 641; CTA 2060 (B1)

220220025310, 1; 250; no encontrada en G_OCA ; ECO 626; CTA 2170 (B1)

220220025311, 1; 250; no encontrada en G_OCA ; ECO 623; CTA 2140 (B1)

220220025312, 1; 400; no encontrada en G_OCA ; ECO 624; CTA 2180 (B1)

220220025315, 1; 250; no encontrada en G_OCA ; ECO 625; CTA 2160 (B1)

220220025316, 1; 250; no encontrada en G_OCA ; ECO 626; CTA 2170 (B1)

220220025318, 1; 400; no encontrada en G_OCA ; ECO 625; CTA 2160 (B1)

220220025319, 1; 250; no encontrada en G_OCA ; ECO 626; CTA 2170 (B1)

220220025320, 1; 250; no encontrada en G_OCA ; ECO 626; CTA 2170 (B1)



Ayuntamiento
Ponferrada

220220025321, 1; 250; no encontrada en G_OCA ; ECO 626; CTA

2170 (B1)

220220026469, 1; 240; no encontrada en G_OCA ; ECO 619; CTA 2120 (B1)

220220026472, 1; 240; no encontrada en G_OCA ; ECO 619; CTA 2120 (B1)

220220026496, 1; 400; no encontrada en G_OCA ; ECO 625; CTA 2160 (B1)

220220026497, 1; 400; no encontrada en G_OCA ; ECO 625; CTA 2160 (B1)

220220026498, 1; 400; no encontrada en G_OCA ; ECO 625; CTA 2160 (B1)

220220026501, 1; 250; no encontrada en G_OCA ; ECO 623; CTA 2140 (B1)

220220026502, 1; 250; no encontrada en G_OCA ; ECO 626; CTA 2170 (B1)

220220026504, 1; 250; no encontrada en G_OCA ; ECO 623; CTA 2140 (B1)

220220026505, 1; 250; no encontrada en G_OCA ; ECO 623; CTA 2140 (B1)

220220026508, 1; 250; no encontrada en G_OCA ; ECO 623; CTA 2140 (B1)

220220026509, 1; 250; no encontrada en G_OCA ; ECO 623; CTA 2140 (B1)

220220026525, 1; 240; no encontrada en G_OCA ; ECO 619; CTA 2120 (B1)

220220026526, 1; 240; no encontrada en G_OCA ; ECO 619; CTA 2120 (B1)

220220026831, 1; 240; no encontrada en G_OCA ; ECO 619; CTA 2120 (B1)

220220027285, 1; 400; no encontrada en G_OCA ; ECO 609; CTA 2120 (B1)

220220027286, 1; 400; no encontrada en G_OCA ; ECO 609; CTA 2120 (B1)

220220027287, 1; 400; no encontrada en G_OCA ; ECO 609; CTA 2120 (B1)

220220027331, 1; 250; no encontrada en G_OCA ; ECO 619; CTA 2120 (B1)

220220027575, 1; 240; no encontrada en G_OCA ; ECO 619; CTA 2120 (B1)

220220027578, 1; 240; no encontrada en G_OCA ; ECO 619; CTA 2120 (B1)

220220027905, 1; 250; no encontrada en G_OCA ; ECO 619; CTA 2120 (B1)

220220029194, 1; 240; no encontrada en G_OCA ; ECO 619; CTA 2120 (B1)

220220029197, 1; 240; no encontrada en G_OCA ; ECO 619; CTA 2120 (B1)

220220030037, 1; 400; no encontrada en G_OCA ; ECO 609; CTA 2120 (B1)

220220030041, 1; 400; no encontrada en G_OCA ; ECO 609; CTA 2120 (B1)

220220030045, 1; 400; no encontrada en G_OCA ; ECO 609; CTA 2120 (B1)

220220030230, 1; 400; no encontrada en G_OCA ; ECO 609; CTA 2120 (B1)

220220030619, 1; 240; no encontrada en G_OCA ; ECO 619; CTA 2120 (B1)

220220030620, 1; 240; no encontrada en G_OCA ; ECO 619; CTA 2120 (B1)



Ayuntamiento
Ponferrada

220220030848, 1; 400; no encontrada en G_OCA ; ECO 623; CTA

2140 (B1)

220220030925, 1; 240; no encontrada en G_OCA ; ECO 625; CTA 2160 (B1)

220220031007, 1; 400; no encontrada en G_OCA ; ECO 625; CTA 2160 (B1)

220220031009, 1; 400; no encontrada en G_OCA ; ECO 623; CTA 2140 (B1)

F/2022/728; ; no encontrada en G_OCA ; ECO 624; CTA 2180 (B2)

F/2022/1136; ; no encontrada en G_OCA ; ECO 623; CTA 2140 (B2)

F/2022/1340; ; no encontrada en G_OCA ; ECO 623; CTA 2140 (B2)

F/2022/1341; ; no encontrada en G_OCA ; ECO 623; CTA 2140 (B2)

F/2022/1579; ; no encontrada en G_OCA ; ECO 625; CTA 2160 (B2)

F/2022/1827; ; no encontrada en G_OCA ; ECO 625; CTA 2160 (B2)

F/2022/1842; ; no encontrada en G_OCA ; ECO 640; CTA 2090 (B2)

F/2022/2445; ; no encontrada en G_OCA ; ECO 623; CTA 2140 (B2)

F/2022/3180; ; no encontrada en G_OCA ; ECO 640; CTA 2090 (B2)

F/2022/3540; ; no encontrada en G_OCA ; ECO 625; CTA 2160 (B2)

F/2022/4577; ; no encontrada en G_OCA ; ECO 619; CTA 2120 (B2)

F/2022/5166; ; no encontrada en G_OCA ; ECO 619; CTA 2120 (B2)

F/2022/5327; ; no encontrada en G_OCA ; ECO 609; CTA 2120 (B2)

F/2022/5714; ; no encontrada en G_OCA ; ECO 619; CTA 2120 (B2)

F/2022/5805; ; no encontrada en G_OCA ; ECO 626; CTA 2170 (B2)

F/2022/5889; ; no encontrada en G_OCA ; ECO 625; CTA 2160 (B2)

F/2022/5891; ; no encontrada en G_OCA ; ECO 625; CTA 2160 (B2)

F/2022/5903; ; no encontrada en G_OCA ; ECO 623; CTA 2140 (B2)

F/2022/6041; ; no encontrada en G_OCA ; ECO 623; CTA 2140 (B2)

F/2022/6198; ; no encontrada en G_OCA ; ECO 623; CTA 2140 (B2)

F/2022/6231; ; no encontrada en G_OCA ; ECO 625; CTA 2160 (B2)

F/2022/6316; ; no encontrada en G_OCA ; ECO 625; CTA 2160 (B2)

F/2022/6327; ; no encontrada en G_OCA ; ECO 641; CTA 2060 (B2)

F/2022/6413; ; no encontrada en G_OCA ; ECO 626; CTA 2170 (B2)

F/2022/6523; ; no encontrada en G_OCA ; ECO 623; CTA 2140 (B2)

F/2022/6705; ; no encontrada en G_OCA ; ECO 624; CTA 2180 (B2)



F/2022/6796; ; no encontrada en G_OCA ; ECO 625; CTA 2160 (B2)
F/2022/6802; ; no encontrada en G_OCA ; ECO 619; CTA 2120 (B2)
F/2022/6834; ; no encontrada en G_OCA ; ECO 626; CTA 2170 (B2)
F/2022/6839; ; no encontrada en G_OCA ; ECO 625; CTA 2160 (B2)
F/2022/6842; ; no encontrada en G_OCA ; ECO 626; CTA 2170 (B2)
F/2022/6843; ; no encontrada en G_OCA ; ECO 626; CTA 2170 (B2)
F/2022/6844; ; no encontrada en G_OCA ; ECO 626; CTA 2170 (B2)
F/2022/6886; ; no encontrada en G_OCA ; ECO 625; CTA 2160 (B2)
F/2022/6912; ; no encontrada en G_OCA ; ECO 625; CTA 2160 (B2)
F/2022/6968; ; no encontrada en G_OCA ; ECO 625; CTA 2160 (B2)
F/2022/7078; ; no encontrada en G_OCA ; ECO 623; CTA 2140 (B2)
F/2022/7080; ; no encontrada en G_OCA ; ECO 619; CTA 2120 (B2)
F/2022/7123; ; no encontrada en G_OCA ; ECO 626; CTA 2170 (B2)
F/2022/7161; ; no encontrada en G_OCA ; ECO 623; CTA 2140 (B2)
F/2022/7371; ; no encontrada en G_OCA ; ECO 623; CTA 2140 (B2)
F/2022/7374; ; no encontrada en G_OCA ; ECO 623; CTA 2140 (B2)
F/2022/7375; ; no encontrada en G_OCA ; ECO 623; CTA 2140 (B2)
F/2022/7507; ; no encontrada en G_OCA ; ECO 619; CTA 2120 (B2)
F/2022/8071; ; no encontrada en G_OCA ; ECO 625; CTA 2160 (B2)

220220003841/1; CTA no encontrada en asiento; CTA.(2320) IMP.(31520.09)
CTA.IAG.(2120); 2020/2/FIBRO/1; (E1)

220220003843/1; CTA no encontrada en asiento; CTA.(2320) IMP.(22361.74)
CTA.IAG.(2120); 2020/4/ESTAF/1; (E1)

220220003844/1; CTA no encontrada en asiento; CTA.(2320) IMP.(75580.23)
CTA.IAG.(2120); 2020/2/FIBRO/1; (E1)

220220003845/1; CTA no encontrada en asiento; CTA.(2320) IMP.(16883.11)
CTA.IAG.(2120); 2020/2/NUÑEZ/1; (E1)

220220006143/1; CTA no encontrada en asiento; CTA.(2320) IMP.(43113.49)
CTA.IAG.(2120); 2020/2/FIBRO/1; (E1)

220220006144/1; CTA no encontrada en asiento; CTA.(2320) IMP.(29987.28)
CTA.IAG.(2120); 2020/4/ESTAF/1; (E1)



220220006147/1; CTA no encontrada en asiento; CTA.(2320)
IMP.(41866.00)
CTA.IAG.(2120); 2021/2/PLACA/1; (E1)
220220010118/1; CTA no encontrada en asiento; CTA.(2320) IMP.(18698.88)
CTA.IAG.(2120); 2020/2/FIBRO/1; (E1)
220220010119/1; CTA no encontrada en asiento; CTA.(2320) IMP.(1821.43)
CTA.IAG.(2120); 2020/4/ESTAF/1; (E1)
220220011531/1; CTA no encontrada en asiento; CTA.(2110) IMP.(18856.71)
CTA.PRY.(2310); 2021/2/NICH2/1; (E1)
220220013213/1; CTA no encontrada en asiento; CTA.(2320) IMP.(8683.27)
CTA.IAG.(2120); 2020/2/FIBRO/1; (E1)
220220013216/1; CTA no encontrada en asiento; CTA.(2320) IMP.(6519.37)
CTA.IAG.(2120); 2020/4/ESTAF/1; (E1)
220220013218/1; CTA no encontrada en asiento; CTA.(2320) IMP.(8889.98)
CTA.IAG.(2120); 2020/2/FIBRO/1; (E1)
220220013218/2; CTA no encontrada en asiento; CTA.(2320) IMP.(0.02) CTA.IAG.(2120);
2020/2/FIBRO/1; (E1)
220220015312/1; CTA no encontrada en asiento; CTA.(2110) IMP.(48365.39)
CTA.PRY.(2310); 2021/2/PABE/1; (E1)
220220015314/1; CTA no encontrada en asiento; CTA.(2110) IMP.(26148.10)
CTA.PRY.(2310); 2021/4/PUM2/1; (E1)
220220017176/1; CTA no encontrada en asiento; CTA.(2110) IMP.(41624.00)
CTA.PRY.(2310); 2021/4/PUM2/1; (E1)
220220017495/1; CTA no encontrada en asiento; CTA.(2110) IMP.(16609.18)
CTA.PRY.(2310); 2021/2/COLEC/1; (E1)
220220020071/1; CTA no encontrada en asiento; CTA.(2110) IMP.(18656.78)
CTA.PRY.(2310); 2021/2/REDUC/1; (E1)
220220021340/1; CTA no encontrada en asiento; CTA.(2320) IMP.(16173.15)
CTA.IAG.(2120); 2022/2/REAIR/9; (E1)
220220022437/1; CTA no encontrada en asiento; CTA.(2380) IMP.(847.00) CTA.IAG.(2160);
2022/2/EMSIL/1; (E1)
220220022438/1; CTA no encontrada en asiento; CTA.(2380) IMP.(508.20) CTA.IAG.(2160);
2022/2/EMSIL/1; (E1)
220220022440/1; CTA no encontrada en asiento; CTA.(2380) IMP.(2697.01)
CTA.IAG.(2160); 2022/2/EMSIL/1; (E1)



220220023639/1; CTA no encontrada en asiento; CTA.(2320)

IMP.(44076.63)

CTA.IAG.(2120); 2020/4/REINO/1; (E1)

220220025324/1; CTA no encontrada en asiento; CTA.(2380) IMP.(508.20) CTA.IAG.(2160);
2022/2/EMSIL/1; (E1)

220220025325/1; CTA no encontrada en asiento; CTA.(2380) IMP.(2956.60)
CTA.IAG.(2160); 2022/2/EMSIL/1; (E1)

220220025327/1; CTA no encontrada en asiento; CTA.(2380) IMP.(847.00) CTA.IAG.(2160);
2022/2/EMSIL/1; (E1)

220220026500/1; CTA no encontrada en asiento; CTA.(2110) IMP.(5537.08)
CTA.PRY.(2310); 2021/2/REDUC/1; (E1)

220220026507/1; CTA no encontrada en asiento; CTA.(2110) IMP.(6211.23)
CTA.PRY.(2310); 2021/2/REDUC/1; (E1)

220220026507/2; CTA no encontrada en asiento; CTA.(2110) IMP.(2863.77)
CTA.PRY.(2310); 2021/2/REDUC/1; (E1)

220220026512/1; CTA no encontrada en asiento; CTA.(2110) IMP.(11954.80)
CTA.PRY.(2310); 2021/2/REDUC/1; (E1)

220220026513/1; CTA no encontrada en asiento; CTA.(2110) IMP.(14314.35)
CTA.PRY.(2310); 2022/2/FLOSI/1; (E1)

220220026516/1; CTA no encontrada en asiento; CTA.(2110) IMP.(24279.86)
CTA.PRY.(2310); 2021/2/REDUC/1; (E1)

220220026518/1; CTA no encontrada en asiento; CTA.(2110) IMP.(13997.28)
CTA.PRY.(2310); 2021/2/REDUC/1; (E1)

220220026520/1; CTA no encontrada en asiento; CTA.(2110) IMP.(26818.74)
CTA.PRY.(2310); 2021/2/REDUC/1; (E1)

220220026521/1; CTA no encontrada en asiento; CTA.(2110) IMP.(24996.66)
CTA.PRY.(2310); 2022/2/RIMOR/1; (E1)

220220026523/1; CTA no encontrada en asiento; CTA.(2110) IMP.(33778.81)
CTA.PRY.(2310); 2021/2/REDUC/1; (E1)

220220027887/1; CTA no encontrada en asiento; CTA.(2110) IMP.(4065.60)
CTA.PRY.(2310); 2021/2/SQUAS/1; (E1)

220220027889/1; CTA no encontrada en asiento; CTA.(2110) IMP.(20936.03)
CTA.PRY.(2310); 2021/2/REDUC/1; (E1)

220220027891/1; CTA no encontrada en asiento; CTA.(2301) IMP.(16327.74)
CTA.IAG.(2120); 2022/2/VIVES/1; (E1)



220220027892/1; CTA no encontrada en asiento; CTA.(2110)

IMP.(31762.50)

CTA.PRY.(2310); 2021/2/VALDU/1; (E1)

220220027894/1; CTA no encontrada en asiento; CTA.(2320) IMP.(5638.60)

CTA.IAG.(2120); 2021/4/RENOV/1; (E1)

220220027895/1; CTA no encontrada en asiento; CTA.(2110) IMP.(12110.06)

CTA.PRY.(2310); 2022/4/TORAL/1; (E1)

220220027897/1; CTA no encontrada en asiento; CTA.(2320) IMP.(3383.16)

CTA.IAG.(2120); 2020/2/MEDUL/1; (E1)

220220030317/1; CTA no encontrada en asiento; CTA.(2110) IMP.(46464.00)

CTA.PRY.(2310); 2021/2/BIBLI/1; (E1)

220220030850/1; CTA no encontrada en asiento; CTA.(2110) IMP.(45000.00)

CTA.PRY.(2310); 2021/2/BIBLI/1; (E1)

220220030850/2; CTA no encontrada en asiento; CTA.(2110) IMP.(375.00) CTA.PRY.(2310);
2021/2/BIBLI/1; (E1)

Tras la revisión por el soporte de Berger-Levrault, nos indica que se han de revisar las siguientes operaciones no enlazadas con bienes/mejoras de GPA (validación B1). Para enlazar las operaciones contables con los bienes/mejoras de GPA será necesario realizar el proceso de verificación ASDES.

Estas operaciones no tienen enlace contable porque desde contabilidad procedieron a desmarcar en SicalWin las cuentas de GPA, no quedando éstas identificadas para que se produjera la integración. Esto nos indican que lo hicieron para poder contabilizar facturas porque no podían esperar al alta de los bienes o mejoras en GPA porque se estaba demorando como consecuencia de que los centros gestores no procedían al alta según los procedimientos aprobados.

220220002381, 2; 240; no encontrada en G_OCA ; ECO 619; CTA 2120 (B1)

220220003102, 3; 240; no encontrada en G_OCA ; ECO 619; CTA 2120 (B1)

220220006139, 1; 400; no encontrada en G_OCA ; ECO 624; CTA 2180 (B1)

220220006140, 1; 400; no encontrada en G_OCA ; ECO 623; CTA 2140 (B1)

220220006140, 2; 400; no encontrada en G_OCA ; ECO 623; CTA 2140 (B1)

220220006141, 1; 400; no encontrada en G_OCA ; ECO 623; CTA 2140 (B1)

220220006142, 1; 400; no encontrada en G_OCA ; ECO 623; CTA 2140 (B1)

220220006145, 1; 250; no encontrada en G_OCA ; ECO 625; CTA 2160 (B1)



220220006145, 2; 250; no encontrada en G_OCA ; ECO 625; CTA

2160 (B1)

220220006148, 1; 400; no encontrada en G_OCA ; ECO 625; CTA 2160 (B1)

220220007235, 2; 240; no encontrada en G_OCA ; ECO 619; CTA 2120 (B1)

220220007690, 1; 240; no encontrada en G_OCA ; ECO 619; CTA 2120 (B1)

220220007830, 1; 250; no encontrada en G_OCA ; ECO 85090; CTA 2501 (B1)

220220009653, 2; 240; no encontrada en G_OCA ; ECO 619; CTA 2120 (B1)

220220010043, 1; 250; no encontrada en G_OCA ; ECO 640; CTA 2090 (B1)

220220010047, 1; 400; no encontrada en G_OCA ; ECO 625; CTA 2160 (B1)

220220010051, 1; 400; no encontrada en G_OCA ; ECO 625; CTA 2160 (B1)

220220010053, 1; 400; no encontrada en G_OCA ; ECO 625; CTA 2160 (B1)

220220010120, 1; 400; no encontrada en G_OCA ; ECO 623; CTA 2140 (B1)

220220011741, 1; 240; no encontrada en G_OCA ; ECO 619; CTA 2120 (B1)

220220012899, 1; 250; no encontrada en G_OCA ; ECO 609; CTA 2120 (B1)

220220012900, 1; 250; no encontrada en G_OCA ; ECO 609; CTA 2120 (B1)

220220012901, 1; 250; no encontrada en G_OCA ; ECO 609; CTA 2120 (B1)

220220012902, 1; 250; no encontrada en G_OCA ; ECO 609; CTA 2120 (B1)

220220013215, 1; 400; no encontrada en G_OCA ; ECO 640; CTA 2090 (B1)

220220013217, 1; 400; no encontrada en G_OCA ; ECO 625; CTA 2160 (B1)

220220014101, 2; 240; no encontrada en G_OCA ; ECO 619; CTA 2120 (B1)

220220014107, 2; 240; no encontrada en G_OCA ; ECO 619; CTA 2120 (B1)

220220014224, 1; 400; no encontrada en G_OCA ; ECO 625; CTA 2160 (B1)

220220015303, 1; 400; no encontrada en G_OCA ; ECO 625; CTA 2160 (B1)

220220015850, 1; 240; no encontrada en G_OCA ; ECO 619; CTA 2120 (B1)

220220015853, 1; 240; no encontrada en G_OCA ; ECO 619; CTA 2120 (B1)

220220017357, 1; 240; no encontrada en G_OCA ; ECO 619; CTA 2120 (B1)

220220017465, 1; 240; no encontrada en G_OCA ; ECO 619; CTA 2120 (B1)

220220017491, 1; 400; no encontrada en G_OCA ; ECO 625; CTA 2160 (B1)

220220018469, 1; 240; no encontrada en G_OCA ; ECO 619; CTA 2120 (B1)

220220020031, 1; 240; no encontrada en G_OCA ; ECO 619; CTA 2120 (B1)

220220021191, 1; 240; no encontrada en G_OCA ; ECO 619; CTA 2120 (B1)

ASISTENCIA ONLINE
CIERRE DE EJERCICIO 2022 EN GPA Y
REGULARIZACIÓN DE LOS ESTADOS FINANCIEROS A 01/01/2023



220220021335, 1; 250; no encontrada en G_OCA ; ECO 626; CTA

2170 (B1)

220220021337, 1; 250; no encontrada en G_OCA ; ECO 609; CTA 2120 (B1)

220220021338, 1; 400; no encontrada en G_OCA ; ECO 623; CTA 2140 (B1)

220220021338, 2; 400; no encontrada en G_OCA ; ECO 623; CTA 2140 (B1)

220220021445, 1; 400; no encontrada en G_OCA ; ECO 609; CTA 2120 (B1)

220220022435, 1; 400; no encontrada en G_OCA ; ECO 625; CTA 2160 (B1)

220220022436, 1; 400; no encontrada en G_OCA ; ECO 625; CTA 2160 (B1)

220220022439, 1; 400; no encontrada en G_OCA ; ECO 625; CTA 2160 (B1)

220220022442, 1; 240; no encontrada en G_OCA ; ECO 619; CTA 2120 (B1)

220220022443, 1; 240; no encontrada en G_OCA ; ECO 619; CTA 2120 (B1)

220220022446, 1; 240; no encontrada en G_OCA ; ECO 619; CTA 2120 (B1)

220220023249, 1; 240; no encontrada en G_OCA ; ECO 619; CTA 2120 (B1)

220220023632, 1; 240; no encontrada en G_OCA ; ECO 619; CTA 2120 (B1)

220220024094, 1; 240; no encontrada en G_OCA ; ECO 619; CTA 2120 (B1)

220220025306, 1; 250; no encontrada en G_OCA ; ECO 623; CTA 2140 (B1)

220220025307, 1; 250; no encontrada en G_OCA ; ECO 623; CTA 2140 (B1)

220220025308, 1; 250; no encontrada en G_OCA ; ECO 625; CTA 2160 (B1)

220220025309, 1; 250; no encontrada en G_OCA ; ECO 641; CTA 2060 (B1)

220220025310, 1; 250; no encontrada en G_OCA ; ECO 626; CTA 2170 (B1)

220220025311, 1; 250; no encontrada en G_OCA ; ECO 623; CTA 2140 (B1)

220220025312, 1; 400; no encontrada en G_OCA ; ECO 624; CTA 2180 (B1)

220220025315, 1; 250; no encontrada en G_OCA ; ECO 625; CTA 2160 (B1)

220220025316, 1; 250; no encontrada en G_OCA ; ECO 626; CTA 2170 (B1)

220220025318, 1; 400; no encontrada en G_OCA ; ECO 625; CTA 2160 (B1)

220220025319, 1; 250; no encontrada en G_OCA ; ECO 626; CTA 2170 (B1)

220220025320, 1; 250; no encontrada en G_OCA ; ECO 626; CTA 2170 (B1)

220220025321, 1; 250; no encontrada en G_OCA ; ECO 626; CTA 2170 (B1)

220220026469, 1; 240; no encontrada en G_OCA ; ECO 619; CTA 2120 (B1)

220220026472, 1; 240; no encontrada en G_OCA ; ECO 619; CTA 2120 (B1)

220220026496, 1; 400; no encontrada en G_OCA ; ECO 625; CTA 2160 (B1)



220220026497, 1; 400; no encontrada en G_OCA ; ECO 625; CTA

2160 (B1)

220220026498, 1; 400; no encontrada en G_OCA ; ECO 625; CTA 2160 (B1)

220220026501, 1; 250; no encontrada en G_OCA ; ECO 623; CTA 2140 (B1)

220220026502, 1; 250; no encontrada en G_OCA ; ECO 626; CTA 2170 (B1)

220220026504, 1; 250; no encontrada en G_OCA ; ECO 623; CTA 2140 (B1)

220220026505, 1; 250; no encontrada en G_OCA ; ECO 623; CTA 2140 (B1)

220220026508, 1; 250; no encontrada en G_OCA ; ECO 623; CTA 2140 (B1)

220220026509, 1; 250; no encontrada en G_OCA ; ECO 623; CTA 2140 (B1)

220220026525, 1; 240; no encontrada en G_OCA ; ECO 619; CTA 2120 (B1)

220220026526, 1; 240; no encontrada en G_OCA ; ECO 619; CTA 2120 (B1)

220220026831, 1; 240; no encontrada en G_OCA ; ECO 619; CTA 2120 (B1)

220220027285, 1; 400; no encontrada en G_OCA ; ECO 609; CTA 2120 (B1)

220220027286, 1; 400; no encontrada en G_OCA ; ECO 609; CTA 2120 (B1)

220220027287, 1; 400; no encontrada en G_OCA ; ECO 609; CTA 2120 (B1)

220220027331, 1; 250; no encontrada en G_OCA ; ECO 619; CTA 2120 (B1)

220220027575, 1; 240; no encontrada en G_OCA ; ECO 619; CTA 2120 (B1)

220220027578, 1; 240; no encontrada en G_OCA ; ECO 619; CTA 2120 (B1)

220220027905, 1; 250; no encontrada en G_OCA ; ECO 619; CTA 2120 (B1)

220220029194, 1; 240; no encontrada en G_OCA ; ECO 619; CTA 2120 (B1)

220220029197, 1; 240; no encontrada en G_OCA ; ECO 619; CTA 2120 (B1)

220220030037, 1; 400; no encontrada en G_OCA ; ECO 609; CTA 2120 (B1)

220220030041, 1; 400; no encontrada en G_OCA ; ECO 609; CTA 2120 (B1)

220220030045, 1; 400; no encontrada en G_OCA ; ECO 609; CTA 2120 (B1)

220220030230, 1; 400; no encontrada en G_OCA ; ECO 609; CTA 2120 (B1)

220220030619, 1; 240; no encontrada en G_OCA ; ECO 619; CTA 2120 (B1)

220220030620, 1; 240; no encontrada en G_OCA ; ECO 619; CTA 2120 (B1)

220220030848, 1; 400; no encontrada en G_OCA ; ECO 623; CTA 2140 (B1)

220220030925, 1; 240; no encontrada en G_OCA ; ECO 625; CTA 2160 (B1)

220220031007, 1; 400; no encontrada en G_OCA ; ECO 625; CTA 2160 (B1)

220220031009, 1; 400; no encontrada en G_OCA ; ECO 623; CTA 2140 (B1)



Para las siguientes operaciones (validación (E1)) en las que la operación está asociada a proyecto de obra en curso asociado a patrimonio y el asiento de la operación no está moviendo la cuenta de obra en curso del proyecto. Se ha de revisar lo siguiente:

- Si el asiento mueve la cuenta de obra en curso del proyecto la validación es informativa.
- Si en el asiento no mueve la cuenta de obra en curso será necesario acceder al asiento para cambiar la cuenta de inmovilizado por la cuenta de obra en curso asociada al proyecto.

Se solicita a la Sr. Marta García de contabilidad que es necesario que lo revisen.

En respuesta a la consulta realizada la Sra. Marta García nos indica las operaciones que se contabilizaron asociadas a proyecto patrimonial y el asiento no mueve la cuenta de obra en curso.

ASISTENCIA ONLINE
**CIERRE DE EJERCICIO 2022 EN GPA Y
REGULARIZACIÓN DE LOS ESTADOS FINANCIEROS A 01/01/2023**



N.º OPER.	OBS.	CTA	PROYECTO	E1	MUEVE CUENTA EN CURSO
220220003841/1	CTA no encontrada en asiento	CTA.(2320) IMP.(31520.09) CTA.IAG.(2120)	2020/2/FIBRO/1	(E1)	NO
220220003843/1	CTA no encontrada en asiento	CTA.(2320) IMP.(22361.74) CTA.IAG.(2120)	2020/4/ESTAF/1	(E1)	NO
220220003844/1	CTA no encontrada en asiento	CTA.(2320) IMP.(75580.23) CTA.IAG.(2120)	2020/2/FIBRO/1	(E1)	NO
220220003845/1	CTA no encontrada en asiento	CTA.(2320) IMP.(16883.11) CTA.IAG.(2120)	2020/2/NUÑEZ/1	(E1)	NO
220220006143/1	CTA no encontrada en asiento	CTA.(2320) IMP.(43113.49) CTA.IAG.(2120)	2020/2/FIBRO/1	(E1)	NO
220220006144/1	CTA no encontrada en asiento	CTA.(2320) IMP.(29987.28) CTA.IAG.(2120)	2020/4/ESTAF/1	(E1)	NO
220220006147/1	CTA no encontrada en asiento	CTA.(2320) IMP.(41866.00) CTA.IAG.(2120)	2021/2/PLACA/1	(E1)	NO
220220010118/1	CTA no encontrada en asiento	CTA.(2320) IMP.(18698.88) CTA.IAG.(2120)	2020/2/FIBRO/1	(E1)	NO
220220010119/1	CTA no encontrada en asiento	CTA.(2320) IMP.(1821.43) CTA.IAG.(2120)	2020/4/ESTAF/1	(E1)	NO
220220011531/1	CTA no encontrada en asiento	CTA.(2110) IMP.(18856.71) CTA.PRY.(2310)	2021/2/NICH2/1	(E1)	SI (2310)
220220013213/1	CTA no encontrada en asiento	CTA.(2320) IMP.(8683.27) CTA.IAG.(2120)	2020/2/FIBRO/1	(E1)	NO
220220013216/1	CTA no encontrada en asiento	CTA.(2320) IMP.(6519.37) CTA.IAG.(2120)	2020/4/ESTAF/1	(E1)	NO
220220013218/1	CTA no encontrada en asiento	CTA.(2320) IMP.(8889.98) CTA.IAG.(2120)	2020/2/FIBRO/1	(E1)	NO
220220013218/2	CTA no encontrada en asiento	CTA.(2320) IMP.(0.02) CTA.IAG.(2120)	2020/2/FIBRO/1	(E1)	NO
220220015312/1	CTA no encontrada en asiento	CTA.(2110) IMP.(48365.39) CTA.PRY.(2310)	2021/2/PABE/1	(E1)	SI (2310)
220220015314/1	CTA no encontrada en asiento	CTA.(2110) IMP.(26148.10) CTA.PRY.(2310)	2021/4/PUM2/1	(E1)	SI (2310)

Se indica a la Sra. Mónica García que en las operaciones que ha indicado “NO” en el campo “mueve cuenta en curso”, ha de acceder al asiento y modificar la cuenta por la cuenta de obra en curso asociada al proyecto patrimonial.



3.2 Revisión de la situación de operaciones, bienes y mejoras

- Se consulta si existen bienes y mejoras que están en registro. La consulta no muestra resultados.
- Se consulta si existen bienes y mejoras parcialmente contabilizados. La consulta no muestra resultados.
- Se consulta si existen bienes y mejoras validados patrimonialmente o validadas e incorporadas a operación contable. La consulta muestra el siguiente resultado:

Código Fecha Tipo de operación Situación

2022000009			
19/04/2022			
INVESTIGACION O INSPECCION FÍSICA			
Validada patrimonialmente			
2022000147			
27/04/2022			
COMPRA			
Validada patrimonialmente			
2022000153			
27/04/2022			
CONTRATO DE SUMINISTROS			
Validada patrimonialmente			
2022000159			
13/05/2022			
CONTRATO DE SUMINISTROS			
Validada patrimonialmente			
2022000161			
26/04/2022			
CONTRATO			

DE SUMINISTROS Validada patrimonialmente

2022000164 27/05/2022 CONTRATO DE OBRAS Validada patrimonialmente

2022000175 09/06/2022 CESIONES URBANÍSTICAS Validada patrimonialmente
OBLIGATORIAS

2022000199 20/05/2022 CONTRATO DE SUMINISTROS Validada patrimonialmente

2022000229 20/05/2022 CONTRATO DE SUMINISTROS Validada patrimonialmente

2022000239 15/06/2022 CONTRATO DE SUMINISTROS Validada patrimonialmente

2022000242 18/07/2022 INVESTIGACIÓN O INSPECCION FÍSICA Validada patrimonialmente

2022000265 22/07/2022 CONTRATO DE SUMINISTROS Validada patrimonialmente

2022000268 01/01/2022 ABSORCIÓN DE BIENES EN SOCIEDADES Validada patrimonialmente
MERCANTILES

2022000310 17/08/2022 CONTRATO DE OBRAS Validada patrimonialmente

2022000425 31/08/2022 CONTRATO DE SUMINISTROS Validada patrimonialmente

2022000433 25/08/2022 CONTRATO DE SUMINISTROS Validada patrimonialmente

2022000576 17/09/2022 CONTRATO DE SUMINISTROS Validada patrimonialmente

2022000578 30/09/2022 CONTRATO DE SUMINISTROS Validada patrimonialmente

2022000580 21/09/2022 CONTRATO DE SUMINISTROS Validada patrimonialmente

2022000656 30/09/2022 COMPRA Validada patrimonialmente

2022000657 30/09/2022 COMPRA Validada patrimonialmente

2022000684 02/12/2022 EXPROPIACION FORZOSA Validada patrimonialmente

2022000701 27/01/2022 CONTRATO DE SUMINISTROS Validada patrimonialmente

2022000703 27/01/2022 CONTRATO DE SUMINISTROS Validada patrimonialmente

2022000843 27/12/2022 CONTRATO DE SUMINISTROS Validada patrimonialmente

2022001123 22/12/2022 CONTRATO DE OBRAS Validada patrimonialmente

2022001164 30/11/2022 CONTRATO DE SUMINISTROS Validada patrimonialmente

2022001169 31/12/2022 CONTRATO DE SUMINISTROS Validada patrimonialmente

2022001256 21/10/2022 CONTRATO DE SUMINISTROS Validada patrimonialmente



Código Fecha
2022001449
Tipo de operación Situación
27/08/2022 COMPRA Validada patrimonialmente

2022001450 20/05/2022 COMPRA Validada patrimonialmente

2022001451							
09/06/2022							
CONTRATO							
DE							
SUMINISTRO							
S Validada							
patrimonialme							
nte							
2022001452							
09/06/2022							
CONTRATO							
DE							
SUMINISTRO							
S Validada							
patrimonialme							
nte							
2022000153							
27/04/2022							
CONTRATO							
DE							
SUMINISTRO							
S Validado e							
incorporado a							

una operación contable
2022000159 13/05/2022 CONTRATO DE SUMINISTROS Validado e incorporado a
una operación contable
2022000161 26/04/2022 CONTRATO DE SUMINISTROS Validado e incorporado a
una operación contable
2022000229 20/05/2022 CONTRATO DE SUMINISTROS Validado e incorporado a
una operación contable
2022000239 15/06/2022 CONTRATO DE SUMINISTROS Validado e incorporado a
una operación

contable							
2022000265							
22/07/2022							
CONTRATO							
DE							
SUMINISTRO							
S Validado e							
incorporado a							
una operación							
contable							
2022000265							
22/07/2022							
CONTRATO							
DE							
SUMINISTRO							
S Validado e							
incorporado a							
una operación							
contable							

2022000843 27/12/2022 CONTRATO DE SUMINISTROS Validado e incorporado a una operación contable
2022001164 30/11/2022 CONTRATO DE SUMINISTROS Validado e incorporado a una operación contable
2022001169 31/12/2022 CONTRATO DE SUMINISTROS Validado e incorporado a una operación contable

Se revisan las operaciones con el Sr. Pablo López, Técnico de Patrimonio, para realizar las acciones necesarias para su contabilización.

- Las siguientes operaciones, una vez confirmadas que son correctas por el Sr. Pablo López, se solicita a contabilidad que contabilicen en Sicalwin el asiento directo propuesto por GPA desde el monitor de contabilización de operaciones de gestión patrimonial.

Código Nombre Sit. F. Alta Cod. T. Importe N°

Adq. Operación 1204 PARCELA

DESTINADA Validado 09/06/2022 A05 100,00 2022000175	
A VIALES AL SITIO EL	
CORTEJO, OTERO	
1224 POLIGONO 89 Validado 18/07/2022 A11 13.945,26 2022000242	
PARCELA 443 MUP 398	
1225 POLIGONO 90 Validado 18/07/2022 A11 47.867,44 2022000242	
PARCELA 1 MUP398 LG	
MONTES VALDUEZA	
1241 PARCELA EN CALLE Validado 01/01/2022 A12 684.479,85 2022000268	
RONDA NORTE 18	
1242 PARCELA EN CALLE Validado 01/01/2022 A12 649.599,48 2022000268	
RONDA NORTE 20	
1243 PARCELA EN CALLE Validado 01/01/2022 A12 654.810,22 2022000268	
MIGUEL ROCA 17	
1244 PARCELA EN CALLE Validado 01/01/2022 A12 556.552,69 2022000268	
MIGUEL ROCA 15	



Código

Nombre Sit. F. Alta Cod. T. Importe Nº

Adq. Operación 1245 PARCELA EN

CALLE Validado 01/01/2022 A12 794.292,29 2022000268

RON
DA
NOR
TE
BC 5

1246
PARCELA EN
CALLE

Validado
01/01/2022
A12

512.867,87
2022000268

JUA
NA
GINZ
O 6

1247
TERRENO AL
SITIO DE

Validado
01/01/2022
A12

2.400.894,75 2022000268

COMPOSTILLA Y SAN
MARTÍN

1248 TERRENO AL SITIO DE Validado 01/01/2022 A12 1.478.760,05 2022000268

COM
POS
TILL
A

1249
TERRENO AL
SITIO

Validado
01/01/2022
A12

15.418.283,30
2022000268

TOR
ALÍN
, LAS
FOR
CAS,
LAS
CRU
CES

Y SAN MARTÍN

1250 TERRENO AL SITIO DE Validado 01/01/2022 A12 2.790.293,60 2022000268

COMPOSTILLA

1251 PARCELA AL SITIO Validado 01/01/2022 A12 6.800.000,00 2022000268

PEDRACALES
(ANTIGUO CENTRO
COMERCIAL) SSUNC-
33

- Las siguientes operaciones, tras la revisión por el Sr. Pablo López, detecta que son duplicados que es necesario anular el alta patrimonial y anular el registro.

Código Cantidad Nombre C. Sit. F. Alta Cod. T. N°

Adquisición Adq. Operación 1192 ACCIÓN 904,75 Validado

27/08/202 A01 2022001449

SOCIEDAD 2 PÚBLICA DE
INFRAESTRUCT
URAS Y MEDIO
AMBIENTE DE
CASTILLA Y
LEÓN
(SOMACYL)

1216 122 MOBILIARIO 4.121,55 Validado 09/06/202 A03 2022001451

ESCUELA 2 INFANTIL MAGO
CHALUPA

1219 122 MOBILIARIO 4.121,55 Validado 09/06/202 A03 2022001452

ESCUELA 2
INFANTIL MAGO
CHALUPA

- Las siguientes operaciones el Sr. Pablo López va a revisar con contabilidad si existe proyecto de obra en curso para asociar en el alta del bien o mejora.

indique los proyectos de los que disponen de acta de recepción para proceder a su activación en GPA.

**Cod. Proyecto Activado Activado Activado Activado Pendiente Trab. Gastos
registro propuesta validado contab. de activar Inmov. financieros**

2020/2/ARU	1/1	0	0	0	0	1.441,47	0	0
2020/2/CESPE	/1	0	0	0	0	231.258,35	0	0
2020/2/FIBRO	/1	0	0	0	0	390.867,39	0	0
2020/2/MEDUL	/1	0	0	0	0	3.383,16	0	0
2020/2/MONTE	/1	0	0	0	0	1.189,43	0	0
2020/2/NUÑEZ	/1	0	0	0	0	186.179,53	0	0
2020/2/PEÑAL	/1	0	0	0	0	0	0	0
2020/2/PUMPT	/1	0	0	0	0	94.946,52	0	0
2020/2/RURAL	/1	0	0	0	0	200.683,16	0	0
2020/4/ESTAF	/1	0	0	0	0	160.137,99	0	0

A/1 0 0 0 0 0 0
2021/2/NICH2/1 0 0 0 0 107.768,29 18.856,71 0
2021/2/PABE/1 0 0 0 0 48.365,39 0 0
2021/2/PLACA/1 0 0 0 0 41.866,00 0 0
2021/2/REDUC/1 0 0 0 0 179.963,36 0 0
2021/2/SQUAS/1 0 0 0 0 4.065,60 0 0
2021/2/VALDU/1 0 0 0 0 48.747,27 0 0
2021/4/MATAD/1 0 0 0 0 0 0
2021/4/PADEL/1 0 0 0 0 0 0
2021/4/PLANT/1 0 0 0 0 0 0
2021/4/PUM2/1 0 0 0 0 67.772,10 0 0
2021/4/RENOV/1 0 0 0 0 302.176,99 0 0
2022/2/BARCE/1 0 0 0 0 38.399,00 0 0
2022/2/BAÑA/1 0 0 0 0 22.940,36 0 0
2022/2/BOEZA/1 0 0 0 0 22.372,78 0 0
2022/2/COLOM/1 0 0 0 0 0 0
2022/2/CPEÑA/1 0 0 0 0 0 0
2022/2/CRUZ/1 0 0 0 0 0 0
2022/2/EMSIL/1 0 0 0 0 26.466,65 0 0
2022/2/FLOSI/1 0 0 0 0 14.314,35 0 0
2022/2/MSP/1 0 0 0 0 0 0
2022/2/PAVIR/1 0 0 0 0 39.862,02 0 0
2022/2/RAÑAD/1 0 0 0 0 22.990,00 0 0
2022/2/REAIR/1 0 0 0 0 26.303,81 0 0
2022/2/REAIR/5 0 0 0 0 0 0
2022/2/REAIR/8 0 0 0 0 107.642,64 0 0
2022/2/REAIR/9 0 0 0 0 85.873,41 0 0

ASISTENCIA ONLINE
CIERRE DE EJERCICIO 2022 EN GPA Y
REGULARIZACIÓN DE LOS ESTADOS FINANCIEROS A 01/01/2023



Cod. registro **Proyecto Activado Activado Activado Activado Pendiente Trab. Gastos**
propuesta validado contab. de activar Inmov. financieros

2022/2/REAIR/10 0 0 0 0 0 0								
2022/2/RIMOR/1 0 0 0 0								
24.996,66 0 0								
2022/2/TEMPL/1 0 0 0 0								
43.417,26 0 0								
2022/2/VIVES/1 0 0 0 0								
27.212,90 0 0								
2022/4/NICH3/1 0 0 0 0 0 0								
2022/4/TORAL/1 0 0 0 0 12.110,06 0 0								
2022/4/URBAB/1 0 0 0 0 0 0 0								

La Sra. Marta García nos responde con los proyectos de los que disponen del acta de recepción indicando la fecha del acta de recepción y el importe a activar.

Código del proyecto
Acta recepción
Fecha acta de recepción
Importe alta inventario

2020/2/CE SPE/1 SI								
01-09-2022								
252.359,38								
2020/2/FIB RO/1 SI								
29-06-2022								
390.867,39								
2020/2/NU ÑEZ/1 SI								
25-01-2022								
186.179,53								
2020/2/PU MPT/1 SI								
31-08-2021								
94.946,52								
2020/2/RU RAL/1 SI								
30-06-2022 200.683,16								
2020/4/ESTAF/1 SI 26-05-2022 160.137,99								

2020/4/IFS19/1 si 20-04-2021 103.717,83
2020/4/IFS19/6 si 30-07-2021 110.687,78
2021/2/4VIEN/1 SI 30-08-2022 62.874,00
2021/2/ASFAL/1 SI 26-07-2022 140.651,53

2021/2/COLEC/1 SI 09-03-2022 331.933,17

2021/2/FLORE/1 SI 08-06-2022 13.892,74
2021/2/NICH2/1 SI 03-08-2022 107.768,29
2021/2/PABE/1 SI 08-07-2022 48.365,39
2021/2/PLACA/1 SI 30-03-2022 41.866,00
2021/2/SQUAS/1 SI 12-12-2022 4.065,60
2021/2/VALDU/1 SI 01-12-2022 48.747,27
2021/4/PUM2/1 SI 10-08-2022 67.772,10
2022/2/BARCE/1 SI 19-09-2022 38.399,00
2022/2/EMSIL/1 SI 16-11-2022 26.466,65
2022/2/FLOSI/1 SI 18-11-2022 14.314,35
2022/2/PAVIR/1 SI 19-08-2022 39.862,00
2022/2/RIMOR/1 SI 24-11-2022 24.996,66
2022/2/TEMPL/1 SI 31-08-2022 43.417,26
2022/4/TORAL/1 SI 12-12-2022 12.110,06



Se comunica al Sr. Pablo López que ha de realizar el alta de los bienes o mejoras recepcionados asociados a los proyectos según el listado.

La consultora de Bonser apoya al Sr. Pablo López a realizar las altas de los bienes o mejoras de la obra recepcionada. Posteriormente, se solicita a contabilidad que contabilicen los asientos directos propuestos por GPA por la activación de la obra en curso.

3.4 Proceso ASDES

Para la realización del fichero ASDES se presta soporte al Sr. Pablo López para completar el fichero. Asimismo, se realizan las acciones necesarias para corregir los errores que se producen cuando se carga el fichero (ejemplo: guiar para crear líneas en el asiento de Sicalwin porque en GPA hay varios bienes que se relacionan con la operación contable).

Se realiza la carga de varios ficheros ASDES hasta que se realiza el enlace de todas las operaciones contables que en Sicalwin se contabilizaron sin enlace patrimonial.

3.5 Incidencia en informes de rectificación anual

Tras quedar las operaciones contabilizadas, al intentar emitir los informes de rectificación, se detecta que no se pueden emitir los informes de rectificación porque se inicia la ejecución pero se queda ejecutándose sin llegar a su término por lo que no muestra la información. Se guarda la traza para que desde informática abran la incidencia en el soporte de Berger Levrault (llamada nº 1255401).

Los informes de rectificación es necesario emitirlos para poder realizar el cierre del ejercicio en GPA ya que muestran el resultado del cierre del ejercicio. Estos informes comparan los datos del cierre del año anterior (ejercicio -1) y los datos a 31/12 del ejercicio que se pretende cerrar.

También es necesario emitirlos para revisar la validación 13 “Descuadres en rectificación de inventario” que revisa las diferencias teniendo en cuenta el cierre del ejercicio anterior y el cierre del ejercicio corriente teniendo en cuenta las operaciones que se han realizado en el ejercicio.

3.6 Clasificaciones de infraestructuras

En la revisión realizada de bienes de la clasificación de infraestructuras pública ((110301 calles y plazas en suelo urbano, (110302) caminos en suelo rústico, (110303) Parques y jardines) se comprueba que la clasificación no permite vida útil ilimitada. En el manual de gestión patrimonial del Ayuntamiento de Ponferrada el terreno soporte se gestiona como inversión de la propia

ASISTENCIA ONLINE
**CIERRE DE EJERCICIO 2022 EN GPA Y
REGULARIZACIÓN DE LOS ESTADOS FINANCIEROS A 01/01/2023**



infraestructura indicando que las mejoras que corresponden al terreno no amortizan. Para ello, es necesario que la clasificación permita vida ilimitada. En las clasificaciones indicadas se marca el check de vida útil ilimitada según está definido en el manual de normas y procedimientos.

3.7 Revisión y ajustes de las cuentas de obra en curso

De cara a preparar la regularización de los estados financieros, se revisan previamente las cuentas de obra en curso.

Se solicita el balance de sumas y saldos a contabilidad para revisar las cuentas de obra en curso (23xx). Asimismo, se emite la consulta de obra en curso de GPA para consultar el saldo pendiente de activar de los proyectos.

Tras la revisión en balance de los saldos de las cuentas de obra en curso se comunica a intervención que es necesario que se revisen los saldos de las cuentas de obra en curso. En especial el saldo de la cuenta (2320) Infraestructura en curso con un saldo de 137.260.128,93€.

23	INMOVILIZACIONES MATERIALES E INVERSIONES INMOBILIARIAS EN CURSO	144.115.148,30		144.115.148,30
230	Adaptación de terrenos y bienes naturales.	3.463.843,36		3.463.843,36
2300	Adaptación de terrenos y bienes naturales. Inmovilizado material.	3.452.958,20		3.452.958,20
2301	Adaptación de terrenos y bienes naturales. Inversiones inmobiliarias.	10.885,16		10.885,16
231	Construcciones en curso.	1.678.125,15		1.678.125,15
2310	Construcciones en curso. Inmovilizado material.	1.678.125,15		1.678.125,15
232	Infraestructuras en curso.	137.260.128,93		137.260.128,93
2320	Infraestructuras en curso.	137.260.128,93		137.260.128,93
233	Bienes del patrimonio histórico en curso.	1.668.142,62		1.668.142,62
2330	Bienes del patrimonio histórico en curso.	1.668.142,62		1.668.142,62
Suma y Sigue ...		729.749.789,20	732.499.046,28	332.787.012,97

AYUNTAMIENTO DE PONFERRADA

BALANCE DE COMPROBACIÓN

Fecha Obtención 20/02/2023 8:48:

Periodo desde 01/01/2022 hasta 31/12/2022

Pag.

CTA	DESCRIPCIÓN	SUMAS		SALDOS	
		DEBE	HABER	DEUDOR	ACREEDOR
235	Instalaciones técnicas y otras instalaciones en montaje.	26.303,81		26.303,81	
2350	Instalaciones técnicas y otras instalaciones en montaje.	26.303,81		26.303,81	
237	Equipos para procesos de información en montaje.	501,79		501,79	
2370	Equipos para procesos de información en montaje.	501,79		501,79	
238	Otro inmovilizado material en curso.	18.102,64		18.102,64	
2380	Otro inmovilizado material en curso.	18.102,64		18.102,64	

La Sra.

Carmen García, Interventora general, en respuesta a nuestra información nos indica lo siguiente:



- "Cta 2300 **ADAPTAC TERRENOS Y B NAT; INM MATERIAL** : el saldo de 3.452.958,20.-
aparece por primera vez en 2015, sin poder saber de dónde (entiendo que ha ocurrido lo que dices de la nueva Instrucción de Contabilidad, por lo que se podría hacer un reparto de su saldo)
- Cta 2301 **ADAPTAC TERRENOS Y B NAT; INV INMOBILIARIAS**: el saldo que presenta de 10.885,16.- *deriva todo de operaciones realizadas en el 2022, por lo que lo entendemos correcto*
- Cta 2310 **CONSTRUC EN CURSO; INM MATERIAL**: del saldo total de 1.678.125,15.- hay un importe de 470.168,28.- que viene de una operación realizada el 06/05/2015: *Certificación 4 construcción campos de fútbol Ramón Martínez que entiendo deberían incluirse como valor del campo de fútbol en inventario, aunque desconozco el valor que se le ha puesto y si ya lo incluye; pero lo que está claro es que ya no es en curso.*
- Cta 2320 **INFRAESTRUCTURAS EN CURSO**: del saldo total de 137.260.128,93.-, hay un importe elevadísimo de 136.156.938,05.- que aparecen en el asiento de apertura de la contabilidad de 2015 sin saber de dónde sale (entiendo que ha ocurrido lo que dices de la nueva Instrucción de Contabilidad, por lo que se podría hacer un reparto de su saldo como propones)
- Cta 2330 **BIENES DEL PATRIMONIO Hco. EN CURSO**: el saldo completo de 1.668.142,62.- aparece por primera vez, también, en el asiento de apertura de 2015 sin saber de dónde sale; deberíamos hacer también un reparto de su saldo
- Cta 2350 **INSTALAC TÉCNICAS Y OTRAS INST EN MONTAJE**: el saldo de 26.303,81.- es de operaciones de 2022
- Cta 2370 **EQUIPOS PROCESOS DE INFORMAC EN MONTAJE**: el saldo de 501,79.- viene de una operación del 29/07/2016 (instalación Vodafone) que ya no tiene sentido que siga ahí.
- Cta 2380 **OTRO INMOV MATERIAL EN CURSO**: nos da un saldo distinto al que nos señalas en tu correo; el que nos sale es de 2.849,55.- y viene de operaciones de 2022"

Tras el análisis realizado por Bonser con la información recibida y tras revisar las operaciones realizadas en GPA hasta el momento y teniendo en cuenta que tras el cierre se van a regularizar los saldos de las cuentas patrimoniales tomando como correctos los saldos de GPA, se propone realizar los siguientes ajustes:

1. Cuenta 2300. Adaptación de terrenos y bienes naturales. Inmovilizado material.

Para regularizar esta cuenta sería necesario realizar el siguiente asiento manual de ajuste por el importe que figura en balance (3.452.958,20 €):

- o DEBE cuenta (2100) Terrenos



○ HABER

Cuenta (2300) Adaptación de terrenos

Se informa que para realizar el asiento manual será necesario desmarcar las cuentas como cuentas GPA, permitir el acceso directo a las cuentas y que no haya nadie trabajando en Sicalwin. Una vez hecho el ajuste se han de volver a marcar las cuentas como cuentas GPA y quitar el acceso directo.

2. Cuenta 2301. Adaptación de terrenos y bienes naturales. Inversiones inmobiliarias. saldo en balance 27.212,90 €

Según conversación con el Sr. Pablo López son obras en el Parque el Plantío. Las dos facturas (suman 27.212,90 €) se han contabilizado asociadas al proyecto asociado a patrimonio 2022/2/VIVES/1. Según la información proporcionada las obras no han finalizado por tanto no se han de activar todavía bienes en GPA. Las siguientes certificaciones relacionadas con esta obra se han de contabilizar asociadas a este proyecto.

Cuando finalice la obra en GPA se dará de alta la mejora por el importe de la suma de todas las certificaciones contabilizadas en el proyecto asociada al proyecto. El asiento directo que propondrá GPA será (Debe (cuenta 2120) al Haber (cuenta 2301 asociada al proyecto)).

3. Cuenta 2310. Construcciones en curso. Inmovilizado material.

En GPA se ha dado de alta por carga inicial el bien “Campo de fútbol Ramón Martínez” en la fecha 24/03/2015 y por importe 1.438.348,11 €.

4. Cuenta 2320. Infraestructuras en curso.

La Sra. Carmen García nos indica al respecto del saldo de la cuenta lo siguiente: *“hay un importe elevadísimo de 136.156.938,05 € que aparecen en el asiento de apertura de la contabilidad de 2015 sin saber de dónde sale”*

Según nos ha informado el Sr. Pablo López en GPA ahora mismo no tienen información suficiente para realizar un reparto proporcional a la superficie de las calles por el saldo de la cuenta (2320) porque no tienen el dato de superficie. Necesitan más tiempo para poder obtener la información por cada calle.

Las calles en GPA se dieron de alta por importe cero por falta de información del inventario histórico.

Desde Bonser se proponen dos posibles opciones para regularizar esta cuenta de obra en curso:

- a) **Opción 1.** En GPA dar de alta por carga inicial un bien en la clasificación (110301) Calles y plazas en suelo urbano con la descripción “Inversiones en viales pendientes de imputar anteriores a 01/01/2015” o similar para que permita identificarlo, con tipo de alta “A11 Investigación o inspección física” por el importe de 136.156.938,05 €.



Para ajustar el saldo de la cuenta (2320) se ha de realizar un asiento de ajuste manual (Debe (cuenta 2120) a Haber (cuenta 2320) por importe de 136.156.938,05 €.

Cuando se tenga los datos necesarios para repartir proporcionalmente ese importe entre las calles se podrá realizar un traslado de inversiones a cada calle por el importe que corresponda a cada calle.

La Sra. Carmen García opta por esta opción 1.

- b) **Opción 2.** No regularizar en el cierre del ejercicio 2022 la cuenta (2320) para que durante el 2023 de tiempo a buscar la información necesaria para realizar el reparto entre las calles. En la memoria se puede informar que es un importe que se incorporó en el asiento de apertura de 2015 y se está realizando una investigación para poder imputar el importe de forma más adecuada a las calles que figuran en inventario.

5. Cuenta 2330. Bienes del patrimonio histórico en curso.

Como el saldo de esta cuenta es del asiento de apertura del 2015 y se desconoce su origen (según respuesta de intervención), se propone realizar un asiento manual de ajuste en Sicalwin Debe (cuenta 2130) a Haber (cuenta 2330) por importe 1.668.142,62 €.

6. Cuenta 2350. Instalaciones técnicas y otras instalaciones en montaje.

El saldo de la cuenta es de 26.303,81 €. Se corresponde con una certificación de obra asociada a proyecto asociado a patrimonio. Según nos información recibida de contabilidad la obra todavía no está finalizada. Por tanto, es correcto el saldo de esta cuenta y no hay que realizar ajustes.

7. Cuenta 2370. Equipos para procesos de información en montaje.

El saldo de la cuenta es 501,79 €. Para su ajuste habría que realizar un asiento manual (Debe (cuenta 2170) a Haber (cuenta 2370))

8. Cuenta 2380. Otro inmovilizado material en curso

Intervención ha indicado: *“nos da un saldo distinto al que nos señalas en tu correo; el que nos sale es de 2.849,55.- y viene de operaciones de 2022”*

El saldo de 2.849,55 € se corresponde con una factura de motosierras asociada a proyecto.

Se detecta que los bienes con código 1793, 1794 y 1795 se dieron de alta asociados a proyecto de obra en curso pero la operación de alta no ha propuesto asiento. La situación de los bienes es contabilizada pero tienen saldo pendiente de contabilizar. Se revisa también en Sicalwin en los movimientos de la cuenta de obra en curso que no hay ningún asiento contabilizado por ese importe.



Para su corrección desde el soporte de BLE elaboran un script para ejecutar en base de datos para que los bienes queden en registro.

```
UPDATE G_BDC SET
BDC_SIT=1,BDC_SDO=BDC_IMP,BDC_SDP=BDC_IMP,BDC_UOP=NULL WHERE
BDC_COD IN (1794,1795,1796);
DELETE FROM G_LOP WHERE LOP_OPE=2022001616;
DELETE FROM G_OPE WHERE OPE_COD=2022001616;
DELETE FROM G_PAI WHERE PAI_INV IN (1906,1907,1908);
DELETE FROM G_INV WHERE INV_BDC IN (1794,1795,1796);
```

Posteriormente, el Sr. Pablo López valida los bienes en GPA y se contabiliza el asiento directo propuesto por la activación.

3.8 Asientos de ajuste realizados por la obra en curso

Desde Intervención nos comunican que han procedido a realizar los siguientes asientos manuales de ajuste para regularizar los saldos de las cuentas de obra en curso:

Nº Asiento Cuenta Debe Cuenta Haber Importe

29.535 2100 2300 3.452.958,20				
29.537 2120 2320 136.156.938, 05 (1)				
29.538 2130 2330 1.668.142,62				
29.539 2170 2370 507,79				

- (1)** La entidad ha optado en la regularización de la cuenta (2320) por la opción 1 propuesta; se ha dado de alta un bien en GPA “Inversiones en viales pendientes de imputar anteriores a 01/01/2015” por el importe a regularizar ya que no disponen de información para dar de alta en GPA el reparto del importe por cada vial o plaza.



3.9

Revisión de validaciones de GPA

Debido a la incidencia en la emisión de los informes de rectificación no se puede revisar la validación 13. Pero si se pueden revisar el resto de validaciones para las que no es necesario emitir los informes de rectificación.

El resultado de las validaciones emitidas es el siguiente:

- **Validación (2).** El bien no está traspasado al ejercicio 2023. Quedará solucionada cuando los bienes se traspasen de ejercicio.
- **Validación (3).** B/M amortiza en más de 100 años. Afecta a las mejoras 1, 19, 127, 130, 131, 137, 138, 140, 141, 147, 150, 153, 159, 160, 170, 171, 179, 190, 191, 192, 193, 194, 195, 196, 197, 198, 199, 200, 201, 202, 215, 227, 228, 230, 232, 262, 269, 270, 271, 401, 402, 726, 727, 739, 783, 858, 883 y 1446. Se revisan los cuadros de amortización no superando los 100 años de amortización y se trata de una validación informativa.
- **Validación (8).** Importe distinto en 782+IPR. Afecta a la mejora 150.
Al dar de alta la mejora asociada a proyecto quedó completado el campo otros gastos externos. Se trata de un error y se corrige por script.
- **Validación (15).** No tiene primera inversión. Afecta a los bienes 1793, 1794 y 1795.
Para su corrección se ejecutan los procesos post-instalación nº 11 y 36.
- **Validación (16).** Operaciones pendientes de contabilizar: ALTAS. Afecta a las siguientes operaciones:

Cod.
Val. Tipo

Elemento				
Descripción de la anomalía				
16 OPE 2022000153				
Operaciones pendientes de contabilizar : ALTAS				

16 OPE 2022000159 Operaciones pendientes de contabilizar: ALTAS

16 OPE 2022000161 Operaciones pendientes de contabilizar: ALTAS

16 OPE 2022000239 Operaciones pendientes de contabilizar: ALTAS

16 OPE 2022000265 Operaciones pendientes de contabilizar: ALTAS

16 OPE 2022000843 Operaciones pendientes de contabilizar: ALTAS

16 OPE 2022001164 Operaciones pendientes de contabilizar: ALTAS
16 OPE 2022001169 Operaciones pendientes de contabilizar: ALTAS
16 OPE 2022001450 Operaciones pendientes de contabilizar: ALTAS
16 OPE 2022001593 Operaciones pendientes de contabilizar: ALTAS
16 OPE 2022001623 Operaciones pendientes de contabilizar: ALTAS
16 OPE 2022001625 Operaciones pendientes de contabilizar: ALTAS

Las operaciones con código 2022000153, 2022000159, 2022000161, 2022000239, 2022000265, 2022000843, 2022001164 y 2022001169 están en situación "validadas e incorporadas a operación contable". Se revisan las operaciones con contabilidad y las



obligaciones ya están contabilizadas sin enlace patrimonial. El Sr. Pablo

López procede a

incorporarlas a un fichero para enlazarlas con el proceso ASDES.

La operación con código 2022001450 está duplicada. El Sr. Pablo López procede a anular la operación y eliminar el registro del bien.

La operación con código 2022001593 se corresponde con el alta de un colegio que se tenía que haber validado por carga inicial porque la fecha de alta es de ejercicio anterior. El Sr. Pablo López anula la operación, modifica la fecha y valida la carga inicial.

Las operaciones con código 2022001623 y 2022001625, se revisan y son correctas. Se solicita a contabilidad que procedan a contabilizar el asiento directo propuesto por GPA.

- **Validación (18).** El bien amortiza pero no tiene política de amortización. Afecta a los bienes 1793, 1794 y 1795.

Para su corrección se ejecutan los procesos post-instalación nº 37 y 39.

- **Validación (21).** La mejora está validada y debería estar contabilizada. Afecta a la mejora 1363.

Desde el soporte de BLE la marcan como contabilizada en base de datos.

- **Validación (26).** Incoherencias entre la cantidad del bien y de sus mejoras. Afecta a los bienes 1215 y 1776.

Aunque la validación es informativa. Se solicita al soporte de BLE su corrección mediante script.

- **Validación (31).** La base de amortización no coincide con la suma de sus cuotas. Afecta al bien 60 y su mejora 261.

Para su corrección se realiza la operación de modificación de amortización, se selecciona la primera inversión (261) y se aplican los criterios definidos para su clasificación. Se comprueba que se ha generado el cuadro de amortización de la primera inversión.

- **Validación (42).** Campo calculado neto contable del bien (BDC_NET) con valor erróneo. Afecta a un número elevado de bienes y mejoras.

Se ejecuta el proceso post-instalación nº 8 y queda solucionada la incidencia.

- **Validación (47).** Compara el saldo de las cuentas de inmovilizado y de las cuentas de fondo de amortización de GPA, con los saldos de las cuentas en SicalWin y muestra aquellas en que exista diferencia. Quedará corregida cuando se realice el cierre de GPA y se proceda a la regularización de los estados financieros en SicalWin.



3.10

Saldo de las cuentas 2500 y 2501 en Sicalwin

En la revisión realizada de los saldos de las cuentas de cara a realizar la regularización, se comprueba en SicalWin que las cuentas 2500 (Participaciones a largo plazo en entidades del grupo. En entidades de derecho público) y 2501 (Participaciones a largo plazo en entidades del grupo . En sociedades mercantiles) tienen saldo en balance mientras que en GPA no tienen saldo.

En GPA
consta el

2500	Participaciones a largo plazo en entidades del grupo. En entidades de derecho público.	352.346,62	352.346,62
2501	Participaciones a largo plazo en entidades del grupo. En sociedades mercantiles.	904,75	904,75

importe de 904,75€ en la clasificación (400103 Acciones y participaciones a largo plazo en sociedades no pertenecientes al grupo, multigrupo o asociadas) con cuenta de inmovilizado asociada (2600).

Se solicita a intervención que es necesario que revisen si el saldo de estas cuentas es correcto para que fruto del análisis realizar las operaciones que procedan en GPA o en Sicalwin.

La Sra. Marta García nos informa que han realizado en Sicalwin el siguiente asiento manual de ajuste:

Cuenta				Debe
Cuenta				Haber
Importe				
				2600
				2501
				904,75
				2600
2500	52.588,50			
1200	2500	299.758,12		

En GPA el Sr. Pablo López, procede al alta por carga inicial del bien 1817 para recoger las acciones por valor de 52.588,50 € según indica contabilidad en la clasificación 400103 Acciones y participaciones a largo plazo en sociedades no pertenecientes al grupo, multigrupo o asociadas) con cuenta de inmovilizado asociada (2600).

3.11 Revisión de validaciones de GPA

Tras las actuaciones realizadas, se emiten de nuevo las validaciones de GPA (excepto la validación 13 por la incidencia en la emisión de los informes de rectificación anual).

Las validaciones muestran el siguiente resultado:



- **Validación (2)** El bien no está traspasado al ejercicio 2023. Quedará solucionada cuando los bienes se traspasen de ejercicio.
- **Validación (3)** B/M amortiza en más de 100 años. Afecta a las mejoras 1, 19, 127, 130, 131, 137, 138, 140, 141, 147, 150, 153, 159, 160, 170, 171, 179, 190, 191, 192, 193, 194, 195, 196, 197, 198, 199, 200, 201, 202, 215, 227, 228, 230, 232, 262, 269, 270, 271, 401, 402, 726, 727, 739, 783, 858, 883 y 1446.
Se revisan los cuadros de amortización no superando los 100 años de amortización y se trata de una validación informativa.
- **Validación (9)**. Saldo pendiente de activar negativo en el proyecto 2020/2/CESPE/1
En GPA se ha activado el total del proyecto. El saldo pendiente se debe a una operación pendiente de aplicación (OPA) contabilizada en el proyecto.
Para que no muestre el saldo negativo por la OPA en la consulta de obra en curso se indica a informática que incorpore el siguiente parámetro en Accede en los parámetros de la configuración de la organización: GPA_OBL_413=S#@#
- **Validación (26)**. Incoherencias entre la cantidad del bien y de sus mejoras. Afecta a los bienes 1196, 1200, 1201, 1215 y 1776.
Se revisa con el Sr. Pablo López que la cantidad correcta es la que figura en el campo cantidad del bien.
Para su corrección se envía al soporte de BLE los datos correctos de la cantidad que debe figurar en las mejoras para que elabore un script. Se ejecuta en base de datos el siguiente script elaborado por BLE:

```
update g_inv set inv_can=11 where inv_cod=1921;  
update g_inv set inv_can=7 where inv_cod=1922;  
update g_inv set inv_can=3 where inv_cod=1923;  
update g_inv set inv_can=49 where inv_cod=1901;  
update g_inv set inv_can=3 where inv_cod=1776;
```
- **Validación (42)** Campo calculado neto contable del bien (BDC_NET) con valor erróneo. Afecta a un número elevado de bienes y mejoras.
Se ejecuta el proceso post-instalación nº 8 y queda solucionada la incidencia.
- **Validación (47)** Compara el saldo de las cuentas de inmovilizado y de las cuentas de fondo de amortización de GPA, con los saldos de las cuentas en SicalWin y muestra aquellas en que exista diferencia. Quedará corregida cuando se realice el cierre de GPA y se proceda a la regularización de los estados financieros en SicalWin.



3.12 Emitir validación 096 de Sicalwin

Tras las actuaciones realizadas, se solicita a intervención que emitan de nuevo la validación 096 de Sicalwin.

Se recibe el resultado de la validación y las operaciones que se han de revisar son las siguientes:

220220002284, 1; 240; no encontrada en G_OCA ; ECO 682; CTA 2110 (B1)
220220002381, 2; 240; no encontrada en G_OCA ; ECO 619; CTA 2120 (B1)
220220002536, 1; 240; no encontrada en G_OCA ; ECO 682; CTA 2110 (B1)
220220002539, 1; 240; no encontrada en G_OCA ; ECO 682; CTA 2110 (B1)
220220003102, 3; 240; no encontrada en G_OCA ; ECO 619; CTA 2120 (B1)
220220006133, 1; 240; no encontrada en G_OCA ; ECO 682; CTA 2110 (B1)
220220006136, 1; 240; no encontrada en G_OCA ; ECO 682; CTA 2110 (B1)
220220006139, 1; 400; no encontrada en G_OCA ; ECO 624; CTA 2180 (B1)
220220006140, 1; 400; no encontrada en G_OCA ; ECO 623; CTA 2140 (B1)
220220006140, 2; 400; no encontrada en G_OCA ; ECO 623; CTA 2140 (B1)
220220006141, 1; 400; no encontrada en G_OCA ; ECO 623; CTA 2140 (B1)
220220006142, 1; 400; no encontrada en G_OCA ; ECO 623; CTA 2140 (B1)
220220006145, 1; 250; no encontrada en G_OCA ; ECO 625; CTA 2160 (B1)
220220006145, 2; 250; no encontrada en G_OCA ; ECO 625; CTA 2160 (B1)
220220006148, 1; 400; no encontrada en G_OCA ; ECO 625; CTA 2160 (B1)
220220007235, 2; 240; no encontrada en G_OCA ; ECO 619; CTA 2120 (B1)
220220007690, 1; 240; no encontrada en G_OCA ; ECO 619; CTA 2120 (B1)
220220007938, 1; 240; no encontrada en G_OCA ; ECO 682; CTA 2110 (B1)
220220007939, 1; 240; no encontrada en G_OCA ; ECO 682; CTA 2110 (B1)
220220009653, 2; 240; no encontrada en G_OCA ; ECO 619; CTA 2120 (B1)
220220010043, 1; 250; no encontrada en G_OCA ; ECO 640; CTA 2090 (B1)
220220010120, 1; 400; no encontrada en G_OCA ; ECO 623; CTA 2140 (B1)
220220011011, 1; 240; no encontrada en G_OCA ; ECO 682; CTA 2110 (B1)
220220011012, 1; 240; no encontrada en G_OCA ; ECO 682; CTA 2110 (B1)



220220011741, 1; 240; no encontrada en G_OCA ; ECO 619; CTA

2120 (B1)

220220012899, 1; 250; no encontrada en G_OCA ; ECO 609; CTA 2120 (B1)

220220012900, 1; 250; no encontrada en G_OCA ; ECO 609; CTA 2120 (B1)

220220012901, 1; 250; no encontrada en G_OCA ; ECO 609; CTA 2120 (B1)

220220012902, 1; 250; no encontrada en G_OCA ; ECO 609; CTA 2120 (B1)

220220013215, 1; 400; no encontrada en G_OCA ; ECO 640; CTA 2090 (B1)

220220013217, 1; 400; no encontrada en G_OCA ; ECO 625; CTA 2160 (B1)

220220013588, 1; 240; no encontrada en G_OCA ; ECO 682; CTA 2110 (B1)

220220013589, 1; 240; no encontrada en G_OCA ; ECO 682; CTA 2110 (B1)

220220014101, 2; 240; no encontrada en G_OCA ; ECO 619; CTA 2120 (B1)

220220014107, 2; 240; no encontrada en G_OCA ; ECO 619; CTA 2120 (B1)

220220015764, 1; 240; no encontrada en G_OCA ; ECO 682; CTA 2110 (B1)

220220015765, 1; 240; no encontrada en G_OCA ; ECO 682; CTA 2110 (B1)

220220015850, 1; 240; no encontrada en G_OCA ; ECO 619; CTA 2120 (B1)

220220015853, 1; 240; no encontrada en G_OCA ; ECO 619; CTA 2120 (B1)

220220016145, 1; 240; no encontrada en G_OCA ; ECO 682; CTA 2110 (B1)

220220017357, 1; 240; no encontrada en G_OCA ; ECO 619; CTA 2120 (B1)

220220017465, 1; 240; no encontrada en G_OCA ; ECO 619; CTA 2120 (B1)

220220018469, 1; 240; no encontrada en G_OCA ; ECO 619; CTA 2120 (B1)

220220020031, 1; 240; no encontrada en G_OCA ; ECO 619; CTA 2120 (B1)

220220020653, 1; 240; no encontrada en G_OCA ; ECO 682; CTA 2110 (B1)

220220021191, 1; 240; no encontrada en G_OCA ; ECO 619; CTA 2120 (B1)

220220022436, 1; 400; no encontrada en G_OCA ; ECO 625; CTA 2160 (B1)

220220022439, 1; 400; no encontrada en G_OCA ; ECO 625; CTA 2160 (B1)

220220022442, 1; 240; no encontrada en G_OCA ; ECO 619; CTA 2120 (B1)

220220022443, 1; 240; no encontrada en G_OCA ; ECO 619; CTA 2120 (B1)

220220022446, 1; 240; no encontrada en G_OCA ; ECO 619; CTA 2120 (B1)

220220023249, 1; 240; no encontrada en G_OCA ; ECO 619; CTA 2120 (B1)

220220023632, 1; 240; no encontrada en G_OCA ; ECO 619; CTA 2120 (B1)

220220024094, 1; 240; no encontrada en G_OCA ; ECO 619; CTA 2120 (B1)



220220026469, 1; 240; no encontrada en G_OCA ; ECO 619; CTA

2120 (B1)

220220026472, 1; 240; no encontrada en G_OCA ; ECO 619; CTA 2120 (B1)

220220026497, 1; 400; no encontrada en G_OCA ; ECO 625; CTA 2160 (B1)

220220026498, 1; 400; no encontrada en G_OCA ; ECO 625; CTA 2160 (B1)

220220026501, 1; 250; no encontrada en G_OCA ; ECO 623; CTA 2140 (B1)

220220026502, 1; 250; no encontrada en G_OCA ; ECO 626; CTA 2170 (B1)

220220026504, 1; 250; no encontrada en G_OCA ; ECO 623; CTA 2140 (B1)

220220026505, 1; 250; no encontrada en G_OCA ; ECO 623; CTA 2140 (B1)

220220026508, 1; 250; no encontrada en G_OCA ; ECO 623; CTA 2140 (B1)

220220026509, 1; 250; no encontrada en G_OCA ; ECO 623; CTA 2140 (B1)

220220026525, 1; 240; no encontrada en G_OCA ; ECO 619; CTA 2120 (B1)

220220026526, 1; 240; no encontrada en G_OCA ; ECO 619; CTA 2120 (B1)

220220026831, 1; 240; no encontrada en G_OCA ; ECO 619; CTA 2120 (B1)

220220026838, 1; 240; no encontrada en G_OCA ; ECO 682; CTA 2110 (B1)

220220026841, 1; 240; no encontrada en G_OCA ; ECO 682; CTA 2110 (B1)

220220026852, 1; 240; no encontrada en G_OCA ; ECO 682; CTA 2110 (B1)

220220027331, 1; 250; no encontrada en G_OCA ; ECO 619; CTA 2120 (B1)

220220027575, 1; 240; no encontrada en G_OCA ; ECO 619; CTA 2120 (B1)

220220027578, 1; 240; no encontrada en G_OCA ; ECO 619; CTA 2120 (B1)

220220027905, 1; 250; no encontrada en G_OCA ; ECO 619; CTA 2120 (B1)

220220028107, 1; 250; no encontrada en G_OCA ; ECO 622; CTA 2110 (B1)

220220029194, 1; 240; no encontrada en G_OCA ; ECO 619; CTA 2120 (B1)

220220029197, 1; 240; no encontrada en G_OCA ; ECO 619; CTA 2120 (B1)

220220030037, 1; 400; no encontrada en G_OCA ; ECO 609; CTA 2120 (B1)

220220030041, 1; 400; no encontrada en G_OCA ; ECO 609; CTA 2120 (B1)

220220030045, 1; 400; no encontrada en G_OCA ; ECO 609; CTA 2120 (B1)

220220030230, 1; 400; no encontrada en G_OCA ; ECO 609; CTA 2120 (B1)

220220030619, 1; 240; no encontrada en G_OCA ; ECO 619; CTA 2120 (B1)

220220030620, 1; 240; no encontrada en G_OCA ; ECO 619; CTA 2120 (B1)

220220030925, 1; 240; no encontrada en G_OCA ; ECO 625; CTA 2160 (B1)



220220031007, 1; 400; no encontrada en G_OCA ; ECO 625; CTA

2160 (B1)

220220031018, 1; 413; no encontrada en G_OCA ; ECO 622; CTA 2110 (B1)

- Intervención indica que estas operaciones tendrían que revisarlas pero algunas de ellas se trata de operaciones contabilizadas sin enlace patrimonial porque son gastos de personal y amortización de un préstamo.

Se indica que esas facturas no han de ser gestionadas por capítulo 6 con cuenta de inmovilizado asociada a GPA porque no son inventariables.

Si hubiera alguna adquisición que sea imputable a algún bien de inventario, se ha de proceder a darlo de alta en GPA y asociar la operación patrimonial con la operación de contabilidad mediante el proceso ASDES.

También es necesario revisar las siguientes operaciones:

220220002303/1; CTA no encontrada en asiento; CTA.(2310) IMP.(209281.18) CTA.IAG.(2110);
2021/2/COLEN/1; (E1)

220220002304/1; CTA no encontrada en asiento; CTA.(2310) IMP.(38334.91) CTA.IAG.(2110);
2021/2/COLEP/1; (E1)

220220002305/1; CTA no encontrada en asiento; CTA.(2310) IMP.(34252.34) CTA.IAG.(2110);
2021/2/COLEN/1; (E1)

220220003842/1; CTA no encontrada en asiento; CTA.(2310) IMP.(61559.80) CTA.IAG.(2110);
2021/2/COLEC/1; (E1)

220220013212/1; CTA no encontrada en asiento; CTA.(2310) IMP.(7309.02) CTA.IAG.(2110);
2020/4/IFS19/6; (E1)

220220013212/2; CTA no encontrada en asiento; CTA.(2310) IMP.(687.78) CTA.IAG.(2110);
2020/4/IFS19/6; (E1)

220220013212/3; CTA no encontrada en asiento; CTA.(2310) IMP.(687.78) CTA.IAG.(2110);
2020/4/IFS19/6; (E1)

220220013214/1; CTA no encontrada en asiento; CTA.(2310) IMP.(7741.87) CTA.IAG.(2110);
2021/2/FLORE/1; (E1)

220220013214/2; CTA no encontrada en asiento; CTA.(2310) IMP.(316.78) CTA.IAG.(2110);
2021/2/FLORE/1; (E1)

220220025323/1; CTA no encontrada en asiento; CTA.(2310) IMP.(14928.98) CTA.IAG.(2110);
2021/2/REDUC/1; (E1)



220220029532/1; CTA no encontrada en asiento; CTA.(2320)
IMP.(5886.65) CTA.IAG.(2110);
2021/2/ILUMI/1; (E1)

- Se comunica a intervención que estas operaciones están asociadas a proyecto de obra en curso asociado a patrimonio pero el asiento está moviendo la cuenta de inmovilizado (21xx) cuando lo correcto es que se impute a la cuenta de obra en curso del proyecto.

Para corregir la validación es necesario entrar al asiento de cada operación para cambiar la línea de la cuenta de inmovilizado por la cuenta de obra en curso del proyecto. Todos tienen la cuenta 2310 menos la última operación que es la cuenta 2320.

- Intervención procede a modificar los asientos según se indica en el párrafo anterior.

3.13 Informe de rectificación

Debido a la incidencia en la emisión de los informes de rectificación no se puede revisar la validación 13 que revisa descuadres en el informe de rectificación. La validación 13 es necesario revisarla para realiza el cierre. Para poder realizar una revisión previa de la validación 13 se solicita al Sr. Pablo López que solicite a informática que depositen copia de la base de datos en el FTP de Berger-Levrault para que BL se puedan instalar la base de datos en sus instalaciones para que emitan los informes de rectificación para revisar la validación 13.

Este proceso sólo se realiza para comprobar si la validación 13 muestra resultados y poder adelantar su corrección. Ya que para poder realizar el cierre del ejercicio en el Ayuntamiento es necesario que se emitan los informes de rectificación en la propia instalación del Ayuntamiento.

El soporte de Berger-Levrault nos informa que ha emitido en su instalación las validaciones y la validación 13 no muestra resultado.

3.14 Consulta de obra en curso tras los ajustes

Desde Bonser se comprueba que existen diferencias en las cuentas de obra en curso (2310) y (2320). Las diferencias entre el saldo de Sicalwin y el pendiente de activar de la consulta de obra en curso de GPA es el siguiente:

CUENTA SICALWIN. GPA. DIFERENCIA

--	--	--	--

SALDO EN BALANCE PENDIENTE DE ACTIVAR

ASISTENCIA ONLINE
**CIERRE DE EJERCICIO 2022 EN GPA Y
 REGULARIZACIÓN DE LOS ESTADOS FINANCIEROS A 01/01/2023**



2310 598.788,30 911.364,76 312.576,46
 2320 416.952,94 947.687,29 530.734,35

Se han
 revisado las

obligaciones contabilizadas en los proyectos sin detectar el motivo de la diferencia en los saldos, es posible que sea de ejercicios pasados.

El importe en balance y el pendiente de activar en GPA han de coincidir porque cuando se finalice la obra se han de dar de alta los bienes o mejoras en GPA por el importe pendiente de activar y si no coincide con balance se quedarán descuadradas las cuentas.

Se propone a Intervención realizar un asiento de ajuste modificando el sientto que se realizó a la cuenta (2320) Infraestructuras en curso en el que se ajustó el saldo del asiento de apertura del ejercicio 2015 a la cuenta (2120) porque se desconocía a que correspondía (asiento nº 29.537).

El asiento propuesto es el siguiente:

CUENTA AL
 DEBE
 IMPORTE
 CUENTA AL
 HABER
 IMPORTE

2310
 312.57
 6,46

2120 135.313.627,24

a 2320 135.626.203,70

Intervención confirma que ha realizado la modificación del asiento nº 29.537 según el asiento propuesto.

3.15 Revisión de validaciones de GPA

Tras haber cargado los ficheros ASDES con las operaciones que quedaban pendientes de las anteriores validaciones que se emitieron y tras los ajustes en las cuentas de obra en curso, se emiten las validaciones de GPA (salvo la validación 13 por la incidencia en la emisión de los informes de rectificación).

El resultado de las validaciones emitidas es el siguiente:

- **Validación (2).** El bien no está traspasado al ejercicio 2023. Quedará solucionada cuando los bienes se traspasen de ejercicio.

- **Validación (2).** La operación está parcialmente contabilizada, no se puede cerrar el ejercicio en esta situación. Afecta a la operación 2022001680.



Se consulta la operación para comprobar que hay una diferencia en el importe por 20 céntimos de más en GPA.

El Sr. Pablo López comprueba que el importe correcto es el que se ha contabilizado en Sicalwin.

Para corregir la validación en GPA se realiza la operación de modificación de importe para modificar el importe de GPA por el importe contabilizado en Sicalwin.

- **Validación (3)** B/M amortiza en más de 100 años. Afecta a las mejoras 1, 19, 127, 130, 131, 137, 138, 140, 141, 147, 150, 153, 159, 160, 170, 171, 179, 190, 191, 192, 193, 194, 195, 196, 197, 198, 199, 200, 201, 202, 215, 227, 228, 230, 232, 261, 262, 269, 270, 271, 401, 402, 726, 727, 739, 783, 858, 883, 1358, 1446, 1844, 1845, 1848, 1850, 1856, 1858, 1860, 1862, 1915, 1918, 1936 y 1940.

Se revisan los cuadros de amortización no superando los 100 años de amortización y se trata de una validación informativa.

- **Validación (4)**. La situación de la operación no es coherente con la de su asiento. Afecta a la operación 2022001680.

Es la misma operación que estaba afectada por la validación 2. Se ha corregido al corregir el importe de la operación.

- **Validación (9)**. Saldo pendiente de activar negativo en el proyecto 2020/2/CESPE/1

En GPA se ha activado el total del proyecto. El saldo pendiente se debe a una operación pendiente de aplicación (OPA) contabilizada en el proyecto por importe 21.101,03 €.

Aunque se ha incluido en Accede el parámetro GPA_OBL_413=S#@# para que en GPA en el pendiente de activar de la obra en curso se tenga en cuenta las OPA aparece el importe de la OPA en negativo.

Se consulta en Sicalwin la operación OPA comprobando que ya no está asociada al proyecto. Consultamos con la Sra. Marta García el motivo por el que la operación OPA ya no está asociada al proyecto.

Nos informa que en Sicalwin han tenido problemas para traspasar el proyecto al ejercicio 2023 y desde el soporte de Sicalwin han debido de quitar el proyecto en la OPA para poder traspasarlo.

Al quitar el proyecto en la OPA con número de operación (220220031018) aparece en el resultado de la validación 096 como operación contabilizada sin enlace patrimonial.

El problema que ha surgido ahora es que en GPA está duplicado el importe de los 21.101,03: primero se activó la obra en curso por el total de lo contabilizado en el proyecto, 252.359,38€ (mejora 1850 del bien 1780) y, después, se ha dado de alta en GPA una mejora por 21.101,03 € asociada a la operación OPA (220220031018) que salía en la validación 096 y se ha asociado con el proceso ASDES.



Para corregir la duplicidad del importe de la mejora se propone corregirlo en el ejercicio 2023 (porque en Sicalwin ya tienen realizadas las operaciones de cierre), las acciones a realizar serían las siguientes:

- Se ha de crear un bien ficticio desde 'Gestión de bienes > Altas > Alta patrimonial de bienes' en la misma clasificación que el bien de la mejora duplicada (bien 1780) con tipo de adquisición A11 investigación o inspección física por importe cero.
- La mejora de importe 21.101,03 € (código de mejora 1936) se ha de trasladar del bien origen al bien ficticio creado en el punto anterior desde la opción "Gestión de bienes > Traslado de inversiones".
- El bien ficticio con la mejora ha de causar baja por B12 Actualización de inventario.

- **Validación (16).** Operaciones pendientes de contabilizar: ALTAS. Afecta a la operación 2022001680.

La validación ha quedado corregida cuando se ha modificado el importe de la operación por el importe contabilizado en Sicalwin (validación 2).

- **Validación (42)** Campo calculado neto contable del bien (BDC_NET) con valor erróneo. Afecta a un número elevado de bienes y mejoras.

Se ejecuta el proceso post-instalación nº 8 y queda solucionada la incidencia.

- **Validación (47)** Compara el saldo de las cuentas de inmovilizado y de las cuentas de fondo de amortización de GPA, con los saldos de las cuentas en SicalWin y muestra aquellas en que exista diferencia. Quedará corregida cuando se realice el cierre de GPA y se proceda a la regularización de los estados financieros en SicalWin.

Se vuelven a emitir las validaciones tras las correcciones realizadas. El resultado muestra las validaciones 3, 9 y 47 que quedan como informativas.

3.16 Revisión de validación 096 de Sicalwin

En correo recibido con fecha 13/04/2023 de la Sra. Carmen García nos informa que la validación 096 no muestra ningún resultado.

3.17 Traspaso de bienes de ejercicio

Se traspasan todos los bienes al ejercicio 2023.



3.18 **Contabilización del asiento de dotación del cierre**

Como se ha indicado anteriormente, en GPA no se puede realizar el cierre definitivo hasta que se puedan emitir los informes de rectificación y se revise la validación 13.

Como no se puede cerrar GPA no se propone el asiento de dotación del cierre a Sicalwin.

Para que Sicalwin pueda cerrar el ejercicio, se exporta el asiento de dotación que GPA va a proponer en el cierre y se envía a intervención para que desde Sicalwin puedan grabar el asiento manualmente antes del cierre de Sicalwin.

El asiento de dotación a la amortización que GPA propondrá en el cierre es el siguiente:

Cuenta Debe	Cuenta Haber	Importe
6806		952,84
6807		878,18
6811		160.677,34
6812		19.543,61
6814		25.417,58
6815		19.419,02
6816		5.560,07
6817		3.472,62
6818		22.137,98
6819		170.088,05
	2806	952,84
	2807	878,18
	2811	160.677,34
	2812	19.543,61
	2814	25.417,58
	2815	19.419,02
	2816	5.560,07
	2817	3.472,62
	2818	22.137,98
	2819	170.088,05

La consultora de Bonser realiza una conexión en remoto para desmarcar las cuentas GPA y permitir el acceso directo a cuenta para poder grabar el asiento.

Desde intervención graban el asiento en Sicalwin con número 29.563.

Posteriormente, la consultora de Bonser vuelve a marcar las cuentas como cuentas GPA y quitar el acceso directo a cuenta.



3.19 Emitir validación 096 de Sicalwin

Antes de proceder al cierre de Sicalwin la interventora emite las validaciones de Sicalwin y nos hace llegar el archivo con el resultado.

Desde Bonser se envía el resultado al soporte de BL para su revisión.

En respuesta a la consulta realizada nos indican que la validación es informativa. El motivo del resultado es que en GPA se han traspasado los bienes de ejercicio.

3.20 Emisión de informes del ejercicio

Se procede por Bonser a la emisión de los siguientes informes como documentación de los movimientos del ejercicio:

- Resúmenes patrimoniales:
 - APONFERRADA_2022_resumen_patrimonial_por_clasificacion
 - APONFERRADA_2022_resumen_patrimonial_por_epigrafes
 - APONFERRADA_2022_resumen_patrimonial_por_cuentas
 - APONFERRADA_2022_resumen_patrimonial_por_sit_pat

- Informes de ayuda al cierre:
 - APONFERRADA_2022_alta_bienes_por_clasificacion
 - APONFERRADA_2022_alta_bienes_por_epigrafes
 - APONFERRADA_2022_alta_bienes_por_cuentas
 - APONFERRADA_2022_alta_bienes_por_sit_pat
 - APONFERRADA_2022_bienes_carga_inicial
 - APONFERRADA_2022_bienes_sin_epigrafe
 - APONFERRADA_2022_mejoras_por_clasificacion
 - APONFERRADA_2022_mejoras_por_epigrafes
 - APONFERRADA_2022_mejoras_por_cuentas
 - APONFERRADA_2022_mejoras_por_sit_pat
 - APONFERRADA_2022_mejoras_carga_inicial
 - APONFERRADA_2022_mejoras_sin_epigrafe
 - APONFERRADA_2022_inventario_periodo_2022

- Validaciones finales informativas.
 - APONFERRADA_Validaciones_finales_informativas_2022



- Archivo Excel de la consulta de asiento de dotación propuesto en el cierre.
 - o AAPONFERRADA_asiento de dotación cierre 2022

- Listados reducidos de inventario
 - o APONFERRADA_2022_epigrafe1_inmuebles
 - o APONFERRADA_2022_epigrafe1_viales
 - o APONFERRADA_2022_epigrafe2_derechos reales
 - o APONFERRADA_2022_epigrafe3_histórico-artístico
 - o APONFERRADA_2022_epigrafe4_creditos_derechos_personales
 - o APONFERRADA_2022_epigrafe4_valores_mobiliarios
 - o APONFERRADA_2022_epigrafe5_vehiculos
 - o APONFERRADA_2022_epigrafe7_otros bienes muebles
 - o APONFERRADA_2022_epigrafe8_bienes y derechos revertibles

- Informes que no muestran resultados porque no se han hecho este tipo de operaciones
 - o APONFERRADA_2022_carga_inicial_mejoras
 - o APONFERRADA_2022_baja_bienes_sin epígrafe
 - o APONFERRADA_2022_bajas_por_carga_inicial
 - o APONFERRADA_2022_baja_bienes_del ejercicio
 - o APONFERRADA_2022_bienes_reclasificados
 - o APONFERRADA_2022_epigrafe6_semovientes

3.21 Corrección incidencia en la emisión de los informes de rectificación

Con fecha 22 de mayo de 2023 consultamos con informática del Ayuntamiento de Ponferrada sobre la incidencia en la emisión de los informes de rectificación. Nos comunica el Sr. Jose Luis Montes de informática que se han realizado unas actuaciones de ajustes en la base de datos de Oracle.

Desde Bonser le indicamos que emita los informes de rectificación y validaciones para comprobar si se ha solucionado la incidencia. Nos indica el Sr. José Luis Montes que los informes de rectificación se han emitido. Le solicitamos que nos envíe los informes y las validaciones del ejercicio.

Recibimos los informes de rectificación y las validaciones emitidas.



3.22

Revisión de bienes 1815 y 1655

En los informes de rectificación recibidos se detectan dos bienes con información incoherente y se solicita al Sr. Pablo López que es necesario revisarlos antes del cierre:

- Bien 1815 (bien de mejoras en infraestructuras anteriores al 01/01/2015) no había amortizado porque tenía marcado “vida ilimitada”. Esto es incorrecto y se corrige del siguiente modo:
 - o Se anula el traspaso del bien para traspasarlo al ejercicio 2022
 - o Se anula el alta que se había realizado por carga inicial.
 - o Se modifica el registro para quitar vida ilimitada y se vuelve a validar la carga inicial.
 - o Se traspasa el bien al ejercicio 2023.
- Bien 1655 (máquina de vapor). Se dio de alta por importe de 30.000.000 € por carga inicial en el ejercicio 2022.

El Sr. Pablo López consulta con el responsable de museos y le indica que el importe es erróneo pero no dispone de más información, sería necesario realizar una investigación.

El Sr. Pablo López, a falta de otra información y sabiendo que el importe indicado es erróneo, decide dejar el bien con importe cero para proceder al cierre. Cuando se disponga de la información se realizarán las operaciones que corresponda para su regularización.

Se procede a realiza lo siguiente:

- o Se anula el traspaso del bien para traspasarlo al ejercicio 2022
- o Se anula el alta que se había realizado por carga inicial.
- o Se modifica el registro para indicar importe cero y se vuelve a validar la carga inicial.
- o Se traspasa el bien al ejercicio 2023.

3.23 Informes de rectificación y validaciones de cierre

Se emiten los informes de rectificación anual y las validaciones.

Respecto a los informes de rectificación comprobamos que el importe bruto del informe de rectificación por epígrafes es 232.076.180,56 € mientras que el importe bruto del resto de informes de rectificación es de 232.246.851,30 €. La diferencia de 170.670,74 € corresponde al importe bruto de los bienes de la clasificación (900101) que no tiene asignado epígrafe por gestionar por ella las inversiones no inventariables.



Comprobamos que el resultado de las validaciones es el mismo que se había emitido antes del

traspaso de los bienes, por tanto, no hay validaciones nuevas. El resultado de las validaciones muestra la validación 3, 9 y 47, son informativas.

Se adjuntan a este informe los informes de rectificación definitivos de cierre y validaciones de cierre informativas emitidas por el Ayuntamiento.

- Informes de rectificación de inventario:

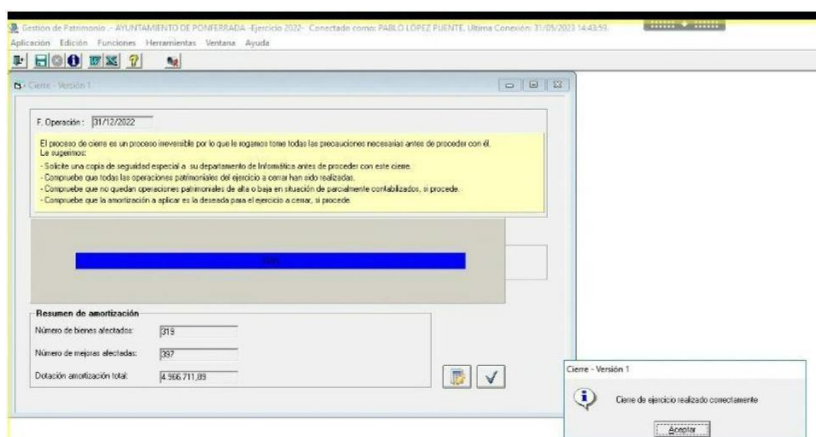
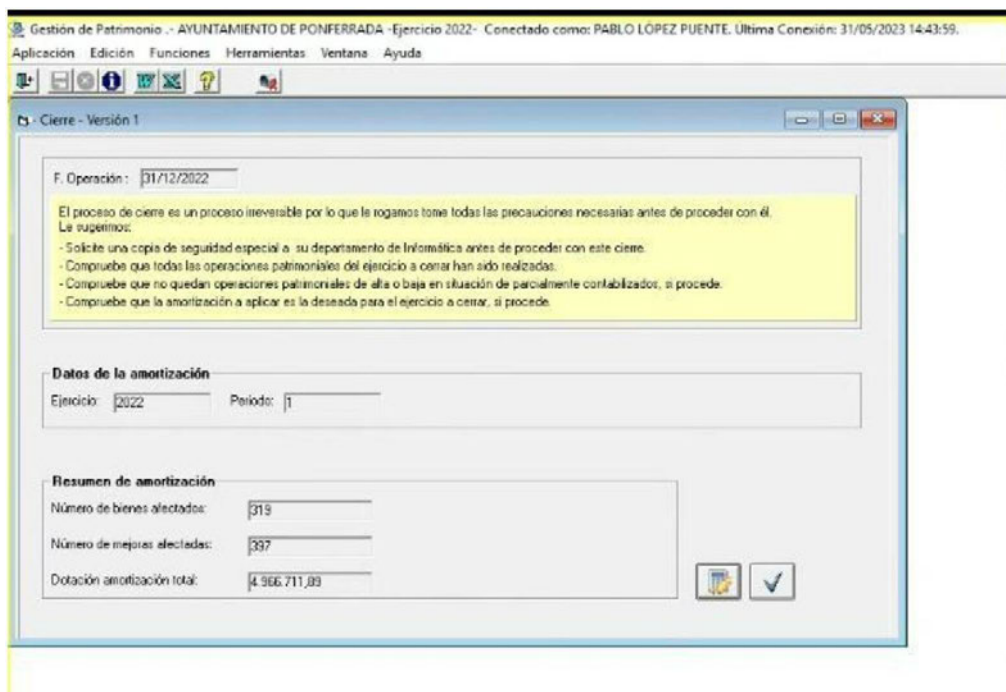
- APONFERRADA_2022_rectifica_inventario_por_clasificaciones1
- APONFERRADA_2022_rectifica_inventario_por_clasificaciones1_a
- APONFERRADA_2022_rectifica_inventario_por_epigrafes2
- APONFERRADA_2022_rectifica_inventario_por_epigrafes2_a
- APONFERRADA_2022_rectifica_inventario_por_cuentas3
- APONFERRADA_2022_rectifica_inventario_por_cuentas3_a
- APONFERRADA_2022_rectifica_inventario_por_cla-cuentas4
- APONFERRADA_2022_rectifica_inventario_por_cla-cuentas4_a

- APONFERRADA_2022_Validaciones_Informativas de cierre_definitivas.xls

- APONFERRADA_2022_consulta_asiento_dotación_cierre.xls

3.24 Cierre del ejercicio

Se procede al cierre de ejercicio 2022 en GPA el día 31 de mayo de 2023.



3.25 Contabilización del asiento de dotación amortización en GPA

a la

Como Sicalwin se cerró antes que GPA para contabilizar el asiento de dotación a la amortización propuesto por GPA en el cierre se indica al Sr. Pablo López que es necesario que abran una llamada en el soporte para GPA de Berger-Levrault para solicitar que marquen como contabilizada la operación de dotación a la amortización (operación nº 2022001702). El asiento que se grabó manualmente en Sicalwin con la dotación a la amortización del ejercicio es el asiento nº 29.563.



3.26 epígrafes

Emisión de los listados de inventario por

LISTADOS DE INVENTARIO:

• Listados de bienes por epígrafe:

- aponferrada_2022_epigrafe_1_inmuebles.pdf
- aponferrada_2022_epigrafe_1_vías_públicas.pdf
- aponferrada_2022_epigrafe_2_derechos_reales.pdf
- aponferrada_2022_epigrafe_3_bienes histórico_artísticos.pdf
- aponferrada_2022_epigrafe_4_creditos_y_derechos_personales.pdf
- aponferrada_2022_epigrafe_4_valores_mobiliarios.pdf
- aponferrada_2022_epigrafe_5_vehículos.pdf
- aponferrada_2022_epigrafe_7_otros bienes muebles.pdf
- aponferrada_2022_epigrafe_8_bienes y derechos revertibles.pdf

- Listados que no muestran resultados por no tener datos:

- Epígrafe 6 semovientes.



4 REGULARIZACIÓN DE LOS ESTADOS FINANCIEROS

4.1 Propuesta de asiento de regularización de los estados financieros en Sicalwin

En la regularización de los saldos de las cuentas patrimoniales se regularizan las cuentas de inmovilizado y cuentas de fondo de amortización acumulada asociadas a GPA tomando por buenos los importes de GPA y se trasladan a Sicalwin.

Se adjunta a este informe el asiento propuesto de regularización para facilitar su ejecución. Para ello, se han tomado de GPA los saldos del informe de rectificación por cuentas emitido antes del cierre y del asiento de apertura de 2023 en Sicalwin que nos han enviado desde intervención.

Se envía la propuesta de asiento de regularización a la Sra. Carmen García, interventora, para su conformidad.

El asiento propuesto de regularización es el siguiente:

ASISTENCIA ONLINE
CIERRE DE EJERCICIO 2022 EN GPA Y
REGULARIZACIÓN DE LOS ESTADOS FINANCIEROS A 01/01/2023



Cuenta	DEBE GPA	HABER GPA	SALDO AL DEBE SICALWIN	SALDO AL HABER SICALWIN	Diferencias	ASIENTO DE AJUSTE POR REGULARIZACIÓN	
						Importe a regularizar	Cuenta al Debe Cuenta al Haber
1011	0,00		3.829,18		-3.829,18	3.829,18	1200
2000	0,00		80.023,35		-80.023,35	80.023,35	1200
2030	0,00		4.420,44		-4.420,44	4.420,44	1200
2060	9.304,90		24.223,62		-14.918,72	14.918,72	1200
2070	273.460,41		273.460,41		0,00	0,00	
2090	0,00		17.942,06		-17.942,06	17.942,06	1200
2100	362.411,55			233.538,29	595.949,84	595.949,84	2100
2110	26.570.949,49		68.686.237,89		-42.115.288,40	42.115.288,40	1200
2120	138.615.691,82		146.955.712,48		-8.340.020,66	8.340.020,66	1200
2130	492.772,62		1.686.709,04		-1.193.936,42	1.193.936,42	1200
2140	723.618,37		2.490.339,66		-1.766.721,29	1.766.721,29	1200
2150	872.764,95		7.767.195,44		-6.894.430,49	6.894.430,49	1200
2160	281.835,75		9.727.444,04		-9.445.608,29	9.445.608,29	1200
2170	188.449,98		3.867.056,32		-3.678.606,34	3.678.606,34	1200
2180	890.593,36		4.841.323,36		-3.950.730,00	3.950.730,00	1200
2190	170.670,74		1.367.069,42		-1.196.398,68	1.196.398,68	1200
2210	0,00		1.729,22		-1.729,22	1.729,22	1200
2400	32.740.834,10		32.326.588,56		414.245,54	414.245,54	2400
2410	0,00		354,96		-354,96	354,96	1200
2600	53.493,25		53.493,25		0,00	0,00	
2803	0,00			0,00	0,00	0,00	
2806		952,84		952,84	0,00	0,00	
2807		878,18		878,18	0,00	0,00	
2809		0,00		0,00	0,00	0,00	
2811		13.389.177,48		160.677,34	-13.228.500,14	13.228.500,14	1200
2812		36.328.060,41		19.543,61	-36.308.516,80	36.308.516,80	1200
2813		0,00		0,00	0,00	0,00	
2814		25.417,58		25.417,58	0,00	0,00	
2815		19.419,02		19.419,02	0,00	0,00	
2816		5.560,07		5.560,07	0,00	0,00	
2817		3.472,62		3.472,62	0,00	0,00	
2818		22.137,98		22.137,98	0,00	0,00	
2819		170.088,05		170.088,05	0,00	0,00	
SUMAS	202.246.851,29	49.965.164,23	280.175.152,70	661.685,58	-127.231.780,06		

Se pueden apreciar diferencias importantes en el asiento propuesto.

Las diferencias más significativas se encuentran en las siguientes cuentas:

- Cuenta 2000 Inmovilizaciones intangibles. Inversión en investigación. Tiene saldo en Sicalwin pero en GPA no tiene saldo porque no es una cuenta asociada a ninguna clasificación de GPA. Se propone su regularización a la cuenta 1200 de resultados de ejercicios anteriores si se desconoce su procedencia.
- Cuenta 2110 Inmuebles. Mayor saldo en Sicalwin que en GPA. La diferencia puede ser motivada porque en GPA no se hayan dado de alta todas las inversiones realizadas en los inmuebles.
- Cuenta 2120 Infraestructuras. Aunque se regularizó el saldo de la cuenta (2320) Infraestructuras en curso del asiento de apertura de 2015, la diferencia de ajuste propuesta puede ser motivada porque no se han incorporado en GPA todas las inversiones realizadas en las infraestructuras que figuran en contabilidad.
- Cuenta 2130. Bienes histórico-artísticos. Presenta mayor importe en GPA que en Sicalwin. Esta diferencia puede venir motivado por operaciones no presupuestarias (cesiones gratuita o donaciones) que no hayan tenido reflejo contable.



- Cuentas 2140 a 2190 de Maquinaria, vehículos y mobiliario en general. Estas cuentas tienen

mayor importe en Sicalwin que en GPA. Esta diferencia puede venir motivada porque en contabilidad no se han realizado bajas del mobiliario. O también porque en GPA no se haya completado la carga histórica de los bienes muebles por no disponer de información necesaria.

- Cuenta 1011. Además, añadir que en el asiento de apertura SicalWin presenta un saldo deudor de 3.829,18 € en la cuenta 1011 “Patrimonio recibido. Aportación de bienes y derechos”. En GPA del Ayuntamiento la cuenta 1011 no tiene saldo, ni tiene que tenerlo. Esta cuenta se completa en el haber en la contabilidad de aquellos organismos autónomos dependientes del Ayuntamiento que hubieran recibido una aportación de bienes y derechos por parte del Ayuntamiento a través de una adscripción de bienes por el valor de la adscripción de éstos.

Intervención ha de analizar el asiento de regularización propuesto tras la confirmación del cierre de GPA. Si finalmente decide realizar el ajuste propuesto, ha de proceder a grabar manualmente el asiento en Sicalwin 2023 en la fecha del asiento de apertura. No obstante se deberían analizar las diferencias más importantes.

4.1.1 Grabación manual del asiento de regularización en Sicalwin

- Para grabar el asiento se ha de avisar a los usuarios de GPA y Sicalwin que no realicen operaciones hasta nuevo aviso, posteriormente se ha de proceder a modificar la parametrización de las siguientes cuentas en Sicalwin en el ejercicio 2023:
 - o A las cuentas 1011, 2030, 2060, 2070, 2090, 2100, 2110, 2120, 2130, 2140, 2150, 2160, 2170, 2180, 2190, 2210, 2400, 2410, 2807, 2811, 2814, 2816, 2817, 2818, 2819, se ha de quitar la marca de cuenta GPA desde Administración del Sistema > Parámetros Generales de GPA > Cuentas asociadas a GPA.
 - o A las cuentas 1011, 1200, 2030, 2060, 2070, 2090, 2100, 2110, 2120, 2130, 2140, 2150, 2160, 2170, 2180, 2190, 2210, 2400, 2410, 2807, 2811, 2814, 2816, 2817, 2818, 2819, se ha de marcar el check de permitir acceso directo a cuenta desde Contabilidad > Plan Contable > Mantenimiento del PGCP.
- El asiento manual se ha de grabar con **fecha del asiento de apertura (01/01/2023)** y en el texto explicativo del asiento manual se puede indicar “regularización al asiento de apertura por la regularización de los saldos de GPA” o similar para su correcta identificación.
- Tras grabar el asiento se ha de emitir de nuevo un balance de sumas y saldos para que se compruebe que coinciden los saldos de balance con el informe de rectificación por cuentas.
- Se ha de proceder de nuevo a modificar la parametrización de Sicalwin para:



- A las cuentas 1011, 2030, 2060, 2070, 2090, 2100, 2110, 2120, 2130, 2140, 2150, 2160, 2170, 2180, 2190, 2210, 2400, 2410, 2807, 2811, 2814, 2816, 2817, 2818, 2819, marcarlas como cuenta GPA desde Administración del Sistema > Parámetros Generales de GPA > Cuentas asociadas a GPA.
- A las cuentas 1011, 200, 2030, 2060, 2070, 2090, 2100, 2110, 2120, 2130, 2140, 2150, 2160, 2170, 2180, 2190, 2210, 2400, 2410, 2807, 2811, 2814, 2816, 2817, 2818, 2819, se les desmarca el check de permitir acceso directo a cuenta desde Contabilidad > Plan Contable > Mantenimiento del PGCP.

- Avisar a los usuarios de GPA y Sicalwin que pueden trabajar con normalidad.

- A partir de este momento **utilizar el módulo de carga inicial descuadrará los estados financieros** ya que las operaciones de carga inicial no proponen asiento a contabilidad pero sí modifican los saldos patrimoniales, por lo que se desaconseja su uso. **Si fuera necesario utilizar dicho módulo será necesario siempre informar a contabilidad para efectuar un ajuste manual.**

- En el caso de altas de bienes por carga inicial se ha de proporcionar a contabilidad la pantalla de datos económicos del bien.
- En el caso de alta de mejoras se ha de proporcionar a contabilidad la pantalla del detalle de la operación así como el cuadro de amortización de la mejora.
- En el caso de otras operaciones distintas de altas, deberán consultar con este servicio antes de efectuar la operación, qué datos han de guardar y de proporcionar después a contabilidad, ya que dependerá del tipo de operación a realizar.

Asimismo, realizar operaciones contables de capítulo 6 sin enlace patrimonial o sin enlace a proyecto de inversión asociado a patrimonio descuadrará los estados financieros y el trabajo realizado no habrá servido para que el balance muestre la imagen fiel de la realidad.



5 OPERACIÓN A REALIZAR POR PATRIMONIO EN 2023

- Se ha de realizar baja de mejora duplicada (código mejora 1936)

En el apartado [2.15](#) en la revisión de la validación 9 se detectó que una mejora se había duplicado. Para corregir la duplicidad del importe de la mejora en el ejercicio 2023, se ha de realizar los siguiente:

- Se ha de crear un bien ficticio con fecha de alta de 2023, desde 'Gestión de bienes > Altas > Alta patrimonial de bienes' en la misma clasificación que el bien de la mejora duplicada (bien 1780) con tipo de adquisición A11 investigación o inspección física por importe cero,
- La mejora de importe 21.101,03 € (código de mejora 1936) se ha de trasladar con fecha de 2023 del bien origen al bien ficticio creado en el punto anterior desde la opción "Gestión de bienes > Traslado de inversiones".
- El bien ficticio con la mejora ha de causar baja por B12 Actualización de inventario. Con fecha de baja de 2023.
- La baja ha de contabilizarse desde el monitor de contabilización de operaciones patrimoniales.



Ayuntamiento de Ponferrada

4. Normas de reconocimiento y valoración

Como hito importante debe destacarse la puesta en funcionamiento de un departamento de Gestión Patrimonial que inició la actualización del inventario municipal, con utilización de una aplicación informática específica (GPA) que ha tenido que ser puesta en conexión con el programa informático de contabilidad. Dado el inicio de su funcionamiento en este ejercicio y la escasa dotación de personal, se acudió a un contrato externo con empresa especializada para asesoramiento en la regularización del inventario y su traslado a la contabilidad, habiéndose realizado los asientos de reclasificaciones y correcciones de valor propuestos por la empresa y cuyo informe final se incorpora. Gracias a ello, los valores que refleja el balance en las partidas correspondientes al inmovilizado suponen un reflejo más próximo a la situación real. Será en el ejercicio 2023 cuando se lleve a cabo la equiparación total del valor de los bienes que figuran en GPA con los de Contabilidad.

Especialmente deben señalarse los criterios que se indican a continuación y que se recogen en el “MANUAL DE NORMAS Y PROCEDIMIENTOS PARA LA SISTEMATIZACIÓN DE LA GESTIÓN PATRIMONIAL” del Ayuntamiento de Ponferrada.

1. *Inmovilizado material*

Se define como inmovilizado material los activos tangibles, muebles e inmuebles que:

- a) Posee la Entidad para su uso en la producción o suministro de bienes y servicios o para sus propios propósitos administrativos.
- b) Se espera que tengan una vida útil mayor a un año.

Con carácter general, podrán excluirse del inmovilizado material y, por tanto, considerarse gasto del ejercicio, aquellos bienes muebles cuyo precio unitario e importancia relativa, dentro de la masa patrimonial, así lo aconsejen.

Como norma general los bienes comprendidos en el inmovilizado material e intangible deben valorarse al precio de adquisición, al coste de producción o al valor razonable teniendo en cuenta las correcciones valorativas que deben efectuarse. Se han de tener en cuenta las siguientes consideraciones:

- En el caso de adquisiciones onerosas: el precio de adquisición.
- En el caso de adquisiciones onerosas en las que se difiere el pago: su precio de compra será el precio equivalente al contado.



Ayuntamiento de Ponferrada

- Los bienes fabricados o contruidos por la propia Entidad, se valoran por su coste de producción.
- En el caso de adquisiciones lucrativas (bienes adquiridos a precio simbólico o nulo): se valorarán por el valor razonable en el momento de la entrega y aceptación.
- Los bienes recibidos por cancelación en especie se valorarán por el valor contable de la deuda en el momento en el que esta es asumida.
- En el caso de los bienes recibidos en adscripción o cesión de uso:
 - o Si es por un *periodo inferior a la vida económica del bien* recibido, la Entidad beneficiaria incorpora un activo intangible por el valor razonable del derecho de uso de dicho bien.
En los casos de cesiones de bienes histórico – artísticos y terrenos, siempre se entenderá que son por un periodo inferior a la vida económica.
 - o Si es por un periodo indefinido o similar a la vida económica del bien recibido, la Entidad beneficiaria incorpora un activo en función de su naturaleza y por el valor razonable del mismo a la fecha de la adscripción o cesión.

En ausencia de otros valores determinados de acuerdo con los criterios establecidos en el Marco conceptual de la contabilidad pública en relación con el valor razonable, la valoración de los bienes inmuebles recibidos en adscripción o cesión se podrá realizar por el valor que a los mismos les asigne, a efectos tributarios de las transmisiones patrimoniales, la Comunidad Autónoma en la que radiquen.

En el ejercicio 2022 se regularizaron los valores de las cuentas de inmovilizado como consecuencia de la actualización del inventario, realizándose las amortizaciones (cuentas 280 y 281) que fueron propuestas por la empresa externa contratada como asesoramiento para la actualización de todo ello, en base a los criterios de amortización que figuran en el MANUAL DE NORMAS Y PROCEDIMIENTOS PARA LA SISTEMATIZACIÓN DE LA GESTIÓN PATRIMONIAL” y que a continuación se transcriben:

Criterios de amortización:

- Política de amortización: Contable.

- Método de amortización: Lineal puro completo, de modo que se distribuyen los costes de amortización linealmente a lo largo de la vida útil del bien, calculándose para cada periodo, dividiendo la base amortizable neta entre los años que falte hasta la finalización de la vida útil del elemento a amortizar.



Ayuntamiento de Ponferrada

- Base amortizable: Es la diferencia entre el valor contable y el valor residual.

- Vida útil estimada (acorde a criterios técnicos): Para los nuevos bienes se define en la clasificación el periodo de vida útil de acuerdo a las vidas publicadas en las tablas de amortización de la Ley 27/2014, de 27 de noviembre, del Impuesto sobre Sociedades. Las mejoras sobre bienes amortizarán en la vida restante del bien sobre el que se ha realizado la inversión. Esta vida útil asignada por clasificación puede ser modificada para algunos bienes por causas tales como, por ejemplo, turnicidad (trabajo a turnos) u obsolescencia tecnológica, con el objeto de acelerar su amortización.

- Fecha de inicio de amortización: Como norma general se define la fecha de alta. A partir de esta fecha los bienes comienzan a amortizarse en función de la vida útil marcada según los criterios anteriormente definidos.

- Revisión de la vida útil y del método de amortización: La vida útil de un elemento del activo no corriente debe revisarse periódicamente y, si las expectativas actuales varían significativamente de las estimaciones previas, deben ajustarse los cargos en los periodos que restan de vida útil.

Igualmente, el método de amortización aplicado a los elementos que componen el inmovilizado deberá revisarse de forma periódica y, si se ha producido un cambio importante en el patrón esperado de rendimientos económicos o potencial de servicio de esos activos, debe cambiarse el método para que refleje el nuevo patrón. Cuando tal modificación en el método de amortización se haga necesaria, debe ser contabilizada como un cambio en una estimación contable, salvo que se trate de un error.

En supuestos de reconocimiento de un deterioro de valor, los cargos por amortización del activo se ajustarán en los ejercicios futuros, con el fin de distribuir el valor contable revisado del activo, menos su eventual valor residual, de una forma sistemática a lo largo de su vida útil restante. Se revertirá el deterioro de valor reconocido en ejercicios anteriores para un activo cuando el importe recuperable sea superior a su valor contable.

Si el coste del terreno incluye los costes de desmantelamiento, traslado y rehabilitación, esa porción del terreno se amortizará a lo largo del periodo en el que se obtengan los rendimientos económicos o potenciales de servicio por haber incurrido en esos gastos. En algunos casos, el terreno en sí mismo puede tener una vida útil limitada, en cuyo caso se amortizará de forma que refleje los rendimientos económicos o potenciales de servicio que se van a derivar del mismo.



Ayuntamiento de Ponferrada

Si es un activo intangible, se considerará que un activo tiene una vida útil indefinida cuando, sobre la base de un análisis de todos los factores relevantes, no exista un límite previsible al periodo a lo largo del cual se espera que el activo genere rendimientos económicos o potencial de servicio para la entidad, o a la utilización en la producción de bienes y servicios públicos.

2. Patrimonio público del suelo

La entidad tiene contabilizados bienes integrantes de esta categoría en las cuentas “Terrenos del Patrimonio público del suelo”, el cual recoge la cesión de terrenos resultante de la extinción de la sociedad mercantil municipal PONGESUR a finales del ejercicio anterior, siendo de aplicación lo mencionado para el inmovilizado material en lo que se refiere al registro de operaciones de esta naturaleza.

3. Inversiones inmobiliarias

La cuenta “Inversiones inmobiliarias. Inversiones en construcciones” presenta un saldo deudor de escasa cuantía, que se corresponde con la anualidad de amortización de viviendas de la Avda. de los Escritores y de Flores del Sil.

4. Inmovilizado intangible

El inmovilizado intangible se concreta en un conjunto de activos intangibles y derechos susceptibles de valoración económica de carácter no monetario y sin apariencia física que cumplen, además, las características de permanencia en el tiempo y utilización en la producción de bienes y servicios o constituyen una fuente de recursos de la Entidad.

Es de aplicación lo señalado en el apartado del inmovilizado material.

5. Arrendamientos

En el caso de los activos en arrendamiento financiero se incorporarán los activos según su naturaleza y por el valor de la obligación, y como mayor valor del activo se incluyen los costes directos iniciales inherentes a la operación. El Ayuntamiento de Ponferrada no ha suscrito contratos de arrendamiento financiero; no obstante, ha formalizado contratos de arrendamiento operativo derivados de alquileres de locales, vehículos y maquinaria necesarios para el correcto funcionamiento de algunos servicios, los cuales se han contabilizado como gastos del ejercicio en el que se devengan.



Ayuntamiento de Ponferrada

6. *Permutas*

No se han realizado permutas.

7. *Activos y pasivos financieros*

Bajo el concepto de INMOVILIZADO FINANCIERO se incluyen el dinero en efectivo, los instrumentos de capital o de patrimonio neto de otra Entidad, los derechos a recibir efectivo u otro activo financiero de un tercero o de intercambiar con un tercero activos o pasivos financieros en condiciones potencialmente favorables, clasificándolos en los siguientes grupos:

- Los créditos y partidas a cobrar.
- Las inversiones mantenidas hasta su vencimiento.
- Los activos financieros a valor razonable con cambios en resultados.
- Las inversiones en el patrimonio de las Entidades del grupo, multigrupo o asociadas.
- Activos financieros disponibles para la venta.

Los criterios de valoración de los activos financieros son los siguientes:

- o Créditos y partidas a cobrar.
Se valorarán inicialmente por el precio de la transacción, que equivaldrá al valor razonable de la contraprestación entregada más los costes de transacción que les sean directamente atribuibles.
No obstante lo señalado en el párrafo anterior, los créditos y partidas a cobrar con vencimiento a corto plazo que no tengan un tipo de interés contractual, se valorarán por su valor nominal.
- o Inversiones mantenidas hasta el vencimiento.
Se valorarán inicialmente por el precio de la transacción, que equivaldrá al valor razonable de la contraprestación entregada más los costes de transacción que les sean directamente atribuibles.
- o Los activos financieros a valor razonable con cambios en resultados.
Se valorarán inicialmente por el precio de la transacción, que equivaldrá al valor razonable de la contraprestación entregada más los costes de transacción que les sean directamente atribuibles.
En el caso de los instrumentos de patrimonio, formará parte del valor inicial, el importe de los derechos preferentes de suscripción y similares, que, en su caso, se hubiesen adquirido.



Ayuntamiento de Ponferrada

- o Las inversiones en el patrimonio de las Entidades del grupo, multigrupo o asociadas.
Se valorarán inicialmente al coste, que equivaldrá al valor razonable de la contraprestación entregada más los costes de transacción que les sean directamente atribuibles.
Formará parte del valor inicial, el importe de los derechos preferentes de suscripción y similares, que, en su caso, se hubiesen adquirido.
En el caso de aportaciones no dinerarias, se valorarán el valor razonable del bien recibido, y en caso de no poder valorar con fiabilidad el valor razonable del activo recibido, se valorarán por el valor razonable del bien entregado ajustado por el importe de cualquier eventual cantidad de efectivo transferida en la operación.

- o Activos financieros disponibles para la venta.
Se valorarán inicialmente por el precio de la transacción, que equivaldrá al valor razonable de la contraprestación entregada más los costes de transacción que les sean directamente atribuibles. No obstante, en el caso de valores representativos de deuda, los costes de transacción se podrán imputar a resultados del ejercicio en que se reconoce la inversión cuando tengan poca importancia relativa.
En el caso de los instrumentos de patrimonio, formará parte del valor inicial, el importe de los derechos preferentes de suscripción y similares, que, en su caso, se hubiesen adquirido.

Los pasivos financieros se han clasificado, en su totalidad, en la categoría de pasivos financieros a coste amortizado.

El reconocimiento contable se realiza con las disposiciones de fondos, si bien, a fin de ejercicio, se reconoce el derecho por el importe de las obligaciones pendientes de ejecutar de las que se tenga conocimiento y cuyo seguimiento se realiza a través de proyectos de gasto.

En las operaciones de tesorería, formalizadas con póliza de crédito, las obligaciones se contraen con la recepción de las disponibilidades de fondos.

Las deudas se clasifican en función de los vencimientos al cierre del ejercicio, considerándose como deudas a corto plazo aquellas con vencimiento anterior a doce meses y como deudas a largo plazo las de vencimiento posterior a dicho periodo.

8. Coberturas contables

No se ha realizado ninguna operación de esta clase



Ayuntamiento de Ponferrada

9. Existencias

No hay existencias.

10. Activos construidos o adquiridos para otras entidades

No existen

11. Transacciones en moneda extranjera

No se han realizado

12. Ingresos y gastos: indicando los criterios generales aplicados

Los ingresos y gastos del ejercicio se incorporan en el momento en que se produce el acto administrativo de reconocimiento de los respectivos derechos y obligaciones.

Como norma general, los ingresos se registran por el valor razonable de la contraprestación y representan los importes a cobrar por los bienes entregados y los servicios prestados en el curso de las actividades de la entidad, deducidas las devoluciones, rebajas, descuentos y el IVA que, en su caso, proceda.

Las obligaciones presupuestarios figuran por el importe a satisfacer o por el importe de la contraprestación realizada excluida, en su caso, la cuota deducible del IVA.

Ingresos y gastos se imputan al resultado del mismo, excepto cuando proceda su imputación directa al patrimonio neto, de acuerdo con lo previsto en la segunda parte (Normas de reconocimiento y valoración – Desarrollo del Marco Conceptual) del Plan General de Contabilidad Pública (P.G.C.P.) o en su normativa de desarrollo.

El reconocimiento de ingresos y gastos en la cuenta del resultado económico- patrimonial o directamente en el patrimonio neto sólo se realiza cuando unos y otros pueden estimarse con fiabilidad.

A cierre de 2022, los gastos devengados hasta el 31 de diciembre que no han sido imputados al presupuesto se registran mediante las cuentas 413 “Acreedores por operaciones devengadas”, 527 “Intereses a c/p de deudas con entidades de crédito”.

13. Provisiones y contingencias

Se calcula una corrección valorativa por deterioro de los derechos pendientes de cobro con carácter anual (antigua provisión para insolvencias), de modo que se consideran derechos de difícil cobro aquellos cuya antigüedad supera los dieciocho meses; no obstante, se ha tenido en consideración lo dispuesto por el art. 193 bis del RDL 2/2004, de 5 de marzo, por el que se aprueba el texto refundido de la Ley reguladora de las Haciendas Locales, en su modificación efectuada por la Ley 27/2013, de 27 de diciembre, de racionalización y sostenibilidad de la Administración Local, el cual establece lo siguiente:



Ayuntamiento de Ponferrada

“Las Entidades Locales deberán informar al Ministerio de Hacienda y Administraciones Públicas y a su Pleno, u órgano equivalente, del resultado de la aplicación de los criterios determinantes de los derechos de difícil o imposible recaudación con los siguientes límites mínimos:

- a) Los derechos pendientes de cobro liquidados dentro de los presupuestos de los dos ejercicios anteriores al que corresponde la liquidación, se minorarán, como mínimo, en un 25 por ciento.
- b) Los derechos pendientes de cobro liquidados dentro de los presupuestos del ejercicio tercero anterior al que corresponde la liquidación, se minorarán, como mínimo, en un 50 por ciento.
- c) Los derechos pendientes de cobro liquidados dentro de los presupuestos de los ejercicios cuarto a quinto anteriores al que corresponde la liquidación, se minorarán, como mínimo, en un 75 por ciento.
- d) Los derechos pendientes de cobro liquidados dentro de los presupuestos de los restantes ejercicios anteriores al que corresponde la liquidación, se minorarán en un 100 por ciento”.

En aplicación de los antecedentes citados, el importe de dudoso cobro a fecha 31 de diciembre de 2022, será el que resulte del art. 36.2 de las Bases de Ejecución del Presupuesto, salvo que los criterios fijados por el mismo den un resultado inferior en cada ejercicio a la escala señalada en el art. 193 bis anteriormente mencionado.

Siguiendo los criterios señalados, se ha calculado que los saldos de dudoso cobro ascienden a 6.702.853,56.-€, por lo que por ese mismo importe se ha dotado el correspondiente deterioro de los créditos a cobrar, cuyo detalle se recoge en la tabla adjunta:

<u>AÑO</u>	IMPORTE DUDOSO COBRO SEGÚN IMPORTE MÁS ALTO RESULTANTE DEL ART 193 LRHL O DEL ART 36.2 BASES DE EJECUCIÓN
AÑO 2021	415.117,28.-
AÑO 2020	937.240,40.-
AÑO 2019	774.851,86.-
AÑO 2018	718.509,16.-
AÑO 2017	580.128,81.-
AÑO 2016 y anteriores	3.277.006,05.-
TOTAL	6.702.853,56.-

14. Transferencias y subvenciones

La entidad recibió en 2022 transferencias corrientes que se contabilizaron como ingresos de ese ejercicio a medida que se iban recibiendo y se imputaron al resultado del mismo, conforme a lo señalado en el apartado 18 de las Normas de reconocimiento y valoración establecidas en la segunda parte del PG.C.P. adaptado a la Administración Local.



Ayuntamiento de Ponferrada

15. *Actividades conjuntas*

No se ha participado en este tipo de actividades

16. *Activos en estado de venta*

No hay ningún activo de esta clase.

Arrendamientos Financieros y otras operaciones de naturaleza similar

EJERCICIO 2022

CLASE ACTIVO	IMPORTE RECONOCIMIENTO INICIAL	VALORACIÓN	OPCIÓN DE COMPRA (SI/NO)	ACUERDOS SIGNIFICATIVOS ARRENDAMIENTO FINANCIERO	NATURALEZA DE LOS ACTIVOS QUE SURGEN DE ESTOS CONTRATOS

ACTIVOS FINANCIEROS
INFORMACIÓN RELACIONADA CON EL BALANCE

ESTADO RESUMEN DE LA CONCILIACIÓN

CATEGORIAS	ACTIVOS FINANCIEROS A LARGO PLAZO						ACTIVOS FINANCIEROS A CORTO PLAZO						TOTAL	
	INVERSIONES EN PATRIMONIO		VALORES REPRESENTATIVOS DE DEUDA		OTRAS INVERSIONES		INVERSIONES EN PATRIMONIO		VALORES REPRESENTATIVOS DE DEUDA		OTRAS INVERSIONES			
	2022	2021	2022	2021	2022	2021	2022	2021	2022	2021	2022	2021	2022	2021
CRÉDITOS Y PARTIDAS A COBRAR														
INVERSIONES MANTENIDAS HASTA EL VENCIMIENTO	53.493,25								-2.562,50	-837,50	430,30	430,30	51.361,05	-407,20
ACTIVOS FINANCIEROS A VALOR RAZONABLE CON CAMBIO EN RESULTADOS														
INVERSIONES EN ENTIDADES DE GRUPO, MULTIGRUPO Y ASOCIADAS		352.346,62	25.665,05	25.665,05									25.665,05	378.011,67
ACTIVOS FINANCIEROS DISPONIBLES PARA LA VENTA														
TOTAL	53.493,25	352.346,62	25.665,05	25.665,05					-2.562,50	-837,50	430,30	430,30	77.026,10	377.604,47

ACTIVOS FINANCIEROS
INFORMACIÓN RELACIONADA CON EL BALANCE

Fecha Obtención 01/12/2023

Pág. 1

B) CORRECCIONES POR DETERIORO DEL VALOR

EJERCICIO 2022

CLASES DE ACTIVOS FINANCIEROS	SALDO INICIAL	DISMINUCIONES DE VALOR POR DETERIORO CREDITICIO DEL EJERCICIO	REVERSIÓN DEL DETERIORO CREDITICIO EN EL EJERCICIO	SALDO FINAL
Activos financieros a Largo Plazo				
Inversiones en patrimonio				
Valores representativos de deuda				
Otras inversiones				
Activos financieros a Corto Plazo				
Inversiones en patrimonio				
Valores representativos de deuda				
Otras inversiones				

PASIVOS FINANCIEROS

SITUACIÓN Y MOVIMIENTOS DE LAS DEUDAS

Fecha Obtención 01/12/2023

Pág. 1

DEUDAS AL COSTE AMORTIZADO

EJERCICIO 2022

IDENTIFICACIÓN DEUDA	T.I.E	DEUDA AL 1 ENERO		CREACIONES		INTERESES DEVENGADOS SEGÚN T.I.E.		INTERESES CANCELADOS (7)	DIFERENCIAS DE CAMBIO		DISMINUCIONES		DEUDA AL 31 DICIEMBRE	
		COSTE AMORTIZADO (1)	INTERESES EXPLÍCITOS (2)	EFFECTIVO (3)	GASTOS (4)	EXPLÍCITOS (5)	RESTO (6)		DEL COSTE AMORTIZADO (8)	DE INTERESES EXPLÍCITOS (9)	VALOR CONTABLE (10)	RESULTADO (11)	COSTE AMORTIZADO (12)=1+3-4 +6+8-10	INTERESES EXPLÍCITOS (13)=2+5 -7+9
C ESP 1120	0,39	5.173.632,91				4.499,28		4.499,28			711.450,87		4.462.182,04	
BCL 2803	4,49	2.470.588,22				112.470,10		112.470,10			617.647,06		1.852.941,16	
C ESP 4620		2.067.613,48									413.522,72		1.654.090,76	
C ESP 7920	1,00	1.417.057,63				19.244,84		19.244,84			126.012,01		1.291.045,62	
MI 2009		78.730,39									39.365,19		39.365,20	
BS AGRUPICO 2019	1,21	4.937.023,71				64.219,85		64.219,85			1.905.289,10		3.031.734,61	
ABANCA 1-2019	0,02	714.590,30				123,17		123,17					714.590,30	
UNICAJA 1-2020	1,49	2.500.000,00				9.468,35		9.468,35					2.500.000,00	
SABADELL 1-2021	0,60			3.000.000,00		244,36		244,36					3.000.000,00	
ZAMORA 1-2022	1,39			3.465.808,07									3.465.808,07	
DEV PIE 2008		505.022,69									50.502,24		454.520,45	
DEV PIE 2009		924.602,97									92.460,36		832.142,61	
TOTAL		20.788.862,30		6.465.808,07		210.269,95		210.269,95			3.956.249,55		23.298.420,82	

PASIVOS FINANCIEROS

Líneas de Crédito

EJERCICIO: 2022

IDENTIFICACIÓN	LÍMITE CONCEDIDO	DISPUESTO	DISPONIBLE	COMISIÓN S/NO DISPUESTO
TOTAL				

PASIVOS FINANCIEROS

Fecha Obtención 01/12/2023
Pág. 1

Avales y otras garantías concedidas

Avales ejecutados

EJERCICIO 2022

IDENTIFICACIÓN AVAL	ENTIDAD AVALADA		FECHA CONCESIÓN AVAL	FECHA VENCIMIENTO AVAL	FINALIDAD AVAL	AVALES CANCELADOS EN EL EJERCICIO POR EJECUCIÓN	APLICACIÓN PRESUPUESTARIA		CONCEPTO NO PRESUPUESTARIO	
	NIF	DENOMINACIÓN					CÓDIGO	DESCRIPCIÓN	CÓDIGO	DESCRIPCIÓN
TOTAL										

PASIVOS FINANCIEROS

Fecha Obtención 01/12/2023
Pág. 1

Avales y otras garantías concedidas

Avales reintegrados

EJERCICIO 2022

	AÑO DE EJECUCIÓN	AVALES CANCELADOS EN EL EJERCICIO POR EJECUCIÓN	APLICACIÓN PRESUPUESTARIA		CONCEPTO NO PRESUPUESTARIO	
			CÓDIGO	DESCRIPCIÓN	CÓDIGO	DESCRIPCIÓN
		TOTAL				

TRANSFERENCIAS Y SUBVENCIONES RECIBIDAS

EJERCICIO 2022

CARACTERÍSTICAS	IMPORTE RECIBIDO		IMPORTE REINTEGRABLE	IMPORTE NO REINTEGRABLE	CANTIDAD IMPUTADA A RESULTADOS	
	EJERCICIO 2022	EJERCICIOS ANTERIORES			EJERCICIO 2022	EJERCICIOS ANTERIORES
2022-1-TERRENO-CESION URBANISTICA PARCELA DESTINADA A VIALES	100,00	0,00	0,00	100,00	0,00	0,00
TOTAL	100,00	0,00	0,00	100,00	0,00	0,00

TRANSFERENCIAS Y SUBVENCIONES CONCEDIDAS

CARACTERÍSTICAS	NIF DEL PERCEPTOR	DENOMINACIÓN DEL PERCEPTOR	IMPORTE	FINALIDAD	REINTEGROS
██████████ AYUDA PARA LA ADQUISICION DE LIBROS PARA PERSONAS EN RIESGO DE	***5005**	████████████████████	220,00	Varios	0,00
CONVOCATORIA PÚBLICA DE SUBVENCIONES COOPERACIÓN AL DESARROLLO 2022. DECRETO	***5678**	ASOCIACION DE NIÑOS Y JOVENES INMIGRANTES MIRANDO HACIA EL FUTURO	10.800,00	Varios	0,00
CONVOCATORIA PÚBLICA DE SUBVENCIONES COOPERACIÓN AL DESARROLLO 2022. DECRETO	***0008**	CARITAS DIOCESANA DE ASTORGA	12.000,00	Varios	0,00
CONVOCATORIA PÚBLICA DE SUBVENCIONES COOPERACIÓN AL DESARROLLO 2022. DECRETO	***8160**	DELWENDE AL SERVICIO DE LA VIDA	12.000,00	Varios	0,00
CONVOCATORIA PÚBLICA DE SUBVENCIONES COOPERACIÓN AL DESARROLLO 2022. DECRETO	***3325**	ASOCIACION DE AMIGOS DEL PUEBLO SAHARAUI DEL BIERZO	6.000,00	Varios	0,00
CONVOCATORIA PÚBLICA DE SUBVENCIONES COOPERACIÓN AL DESARROLLO 2022. DECRETO	***0211**	FUNDACION SIEMPRE ADELANTE	9.000,00	Varios	0,00
CONVOCATORIA PÚBLICA DE SUBVENCIONES COOPERACIÓN AL DESARROLLO 2022. DECRETO	***6277**	ASOCIACION COOPERACION BIERZO SUR	12.000,00	Varios	0,00
CONVOCATORIA PÚBLICA DE SUBVENCIONES COOPERACIÓN AL DESARROLLO 2022. DECRETO	***5677**	FUNDACION MANOS UNIDAS	12.000,00	Varios	0,00
CONVOCATORIA PÚBLICA DE SUBVENCIONES COOPERACIÓN AL DESARROLLO 2022. DECRETO	***3482**	ASOCIACION BIERZO AYUDA	12.000,00	Varios	0,00
██████████ PRESTACIONES ECONOMICAS EN SITUACION DE URGENCIA SOCIAL DE	***6297**	████████████████████	100,00	Varios	0,00
██████████ PRESTACIONES ECONOMICAS EN SITUACION DE URGENCIA SOCIAL DE CARACTER	***3123**	████████████████████	350,00	Varios	0,00

TRANSFERENCIAS Y SUBVENCIONES CONCEDIDAS

CARACTERÍSTICAS	NIF DEL PERCEPTOR	DENOMINACIÓN DEL PERCEPTOR	IMPORTE	FINALIDAD	REINTEGROS
SUBVENCIONES NOMINATIVAS DEPORTES - CLUBES DEPORTIVOS 2022. DECRETO ALCALDIA 21/12/2022	***7350**	CLUB DEPORTIVO FEDERADO LA COGOLLA	600,00	Varios	0,00
SUBVENCIÓN NOMINATIVA ASOCIACIÓN BERCIANA DE ARTESANAS Y ARTESANOS.	***4713**	ASOCIACION BERCIANA DE ARTESANOS Y ARTESANAS	15.000,00	Varios	0,00
1 ER PREMIO CATEGORIA B CERTAMEN LITERARIO CUENTOS CON DUENDE 2022. DECRETO ALCALDIA	***4330**	ALVAREZ MAZARIEGOS CARLOS	250,00	Varios	0,00
1ER PAGO A CUENTA CP ISAAC PERAL 11. 2ª CONVOCA ANUALIDADES 2020-2021 AYUDAS ARU PUEBLA	***1028**	COMUNIDAD PROPIETARIOS CALLE ISAAC PERAL 11	26.725,28	Varios	0,00
1ER PAGO A CUENTA CP LA CIERVA 5. 2ª CONVOCATORIA AYUDAS ARU PUEBLA NORTE. DECRETO ALCALDIA	***0996**	COMUNIDAD PROPIETARIOS CALLE LA CIERVA 5	37.222,10	Varios	0,00
1ER PAGO A CUENTA. 2ª CONVOCATORIA ANUALIDADES 2020-2021 AYUDAS ARU PUEBLA	***3567**	COMUNIDAD DE PROPIETARIOS CALLE LAGO LA BAÑA 19	18.955,00	Varios	0,00
1ER PREMIO CATEGORIA A CERTAMEN LITERARIO CUENTOS CON DUENDE 2022. DECRETO ALCALDIA	***4427**	RODRIGUEZ SANZ XABIER LIU	250,00	Varios	0,00
1ER PREMIO JURADO. CERTAMEN FOTOGRÁFICO SENSIBILIZACIÓN SOLEDAD NO DESEADA 2022.	***4055**	VIDLA BECERRA ALEXANDER	250,00	Varios	0,00
1ER PREMIO. CATEGORIA 12-14 AÑOS.XXXII CONCURSO JUVENIL CUENTOS NAVIDAD 2022. DECRETO	***6994**	GUTIERREZ POMBAR SERGIO	100,00	Varios	0,00
1ER PREMIO. CATEGORIA 9-11 AÑOS.XXXII CONCURSO JUVENIL CUENTOS NAVIDAD 2022. DECRETO	***9592**	BENAVENTE PEREZ ALVARO	100,00	Varios	0,00
1ER PREMIO. CERTAMEN FOTOGRÁFICO SENSIBILIZACIÓN SOLEDAD NO DESEADA 2022.	***9724**	SAGREDO SAIZ GEMMA	250,00	Varios	0,00

TRANSFERENCIAS Y SUBVENCIONES CONCEDIDAS

CARACTERÍSTICAS	NIF DEL PERCEPTOR	DENOMINACIÓN DEL PERCEPTOR	IMPORTE	FINALIDAD	REINTEGROS
2º PAGO A CUENTA CP CALLE LA CIERVA, 5 AYUDAS ARU PUEBLA NORTE. DECRETO ALCALDIA	***0996**	COMUNIDAD PROPIETARIOS CALLE LA CIERVA 5	38.250,00	Varios	0,00
2º PAGO A CUENTA CP CALLE LAGO LA BAÑA,19 AYUDAS ARU PUEBLA NORTE. DECRETO ALCALDIA	***3567**	COMUNIDAD DE PROPIETARIOS CALLE LAGO LA BAÑA 19	35.504,50	Varios	0,00
2º PREMIO CATEGORIA A CERTAMEN LITERARIO CUENTOS CON DUENDE 2022. DECRETO ALCALDIA 27/06/2022	***4436**	ARGÜELLO PEÑA GENESIS AMANDA	200,00	Varios	0,00
2º PREMIO CATEGORIA B CERTAMEN LITERARIO CUENTOS CON DUENDE 2022. DECRETO ALCALDIA 27/06/2022	***0446**	TRABADO FERNANDEZ JOSE	200,00	Varios	0,00
2º PREMIO JURADO. CERTAMEN FOTOGRAFICO SENSIBILIZACIÓN SOLEDAD NO DESEADA 2022.	***0722**	CAMPOS MONTEAGUDO MARIA DEL CARMEN	150,00	Varios	0,00
2º PREMIO MAS ME GUSTA. CERTAMEN FOTOGRAFICO SENSIBILIZACION SOLEDAD NO	***2299**	ASOCIACION DE MUJERES PROGRESISTAS BERCIANAS	150,00	Varios	0,00
2º PREMIO. CATEGORIA 12-14 AÑOS.XXXII CONCURSO JUVENIL CUENTOS NAVIDAD 2022. DECRETO	***4374**	MARTIN CARRANZA VICTORIA	80,00	Varios	0,00
2º PREMIO. CATEGORIA 9-11 AÑOS.XXXII CONCURSO JUVENIL CUENTOS NAVIDAD 2022. DECRETO	***6972**	ARRATTA BLANCO ROCIO	80,00	Varios	0,00
2º PREMIO. CERTAMEN FOTOGRAFICO SENSIBILIZACIÓN SOLEDAD NO DESEADA 2022. DECRETO ALCALDIA	***0568**	GONZALEZ NIETO ESTHER	150,00	Varios	0,00
3ER PREMIO CATEGORIA A CERTAMEN LITERARIO CUENTOS CON DUENDE 2022. DECRETO ALCALDIA	***0077**	ALONSO JIMENEZ JAIME	150,00	Varios	0,00
3ER PREMIO CATEGORIA B CERTAMEN LITERARIO CUENTOS CON DUENDE 2022. DECRETO ALCALDIA	***3450**	DIAZ POTES EMMA	150,00	Varios	0,00

TRANSFERENCIAS Y SUBVENCIONES CONCEDIDAS

CARACTERÍSTICAS	NIF DEL PERCEPTOR	DENOMINACIÓN DEL PERCEPTOR	IMPORTE	FINALIDAD	REINTEGROS
3ER PREMIO JURADO. CERTAMEN FOTOGRÁFICO SENSIBILIZACIÓN SOLEDAD NO DESEADA 2022.	***9724**	SAGREDO SAIZ GEMMA	100,00	Varios	0,00
3ER PREMIO. CATEGORIA 12-14 AÑOS.XXXII CONCURSO JUVENIL CUENTOS NAVIDAD 2022. DECRETO	***4055**	FREIRE SEOANE EVA	70,00	Varios	0,00
3ER PREMIO. CATEGORIA 9-11 AÑOS.XXXII CONCURSO JUVENIL CUENTOS NAVIDAD 2022. DECRETO	***0167**	RODRIGUEZ MACIAS VICTOR	70,00	Varios	0,00
3ER PREMIO. CERTAMEN FOTOGRÁFICO SENSIBILIZACIÓN SOLEDAD NO DESEADA 2022.	***7984**	HARO GOMEZ DOLORES	100,00	Varios	0,00
3ER TRIMESTRE 2022. APORTACIONES GRUPOS POLITICOS MUNICIPALES. DECRETO ALCALDIA	***7312**	GRUPO MUNICIPAL PODEMOS PONFERRADA	3.750,00	Varios	0,00
3ER TRIMESTRE 2022. APORTACIONES GRUPOS POLITICOS MUNICIPALES. DECRETO ALCALDIA	***6818**	GRUPO MUNICIPAL DEL PARTIDO REGIONALISTA DEL BIERZO	3.750,00	Varios	0,00
3ER TRIMESTRE 2022. APORTACIONES GRUPOS POLITICOS MUNICIPALES. DECRETO ALCALDIA	***6816**	GRUPO MUNICIPAL CIUDADANOS PONFERRADA	3.750,00	Varios	0,00
3ER TRIMESTRE 2022. APORTACIONES GRUPOS POLITICOS MUNICIPALES. DECRETO ALCALDIA	***6812**	GRUPO POLITICO MUNICIPAL COALICION POR EL BIERZO	3.750,00	Varios	0,00
3ER TRIMESTRE 2022. APORTACIONES GRUPOS POLITICOS MUNICIPALES. DECRETO ALCALDIA	***7308**	GRUPO MUNICIPAL PARTIDO POPULAR	7.050,00	Varios	0,00
3ER TRIMESTRE 2022. APORTACIONES GRUPOS POLITICOS MUNICIPALES. DECRETO ALCALDIA	***6820**	GRUPO MUNICIPAL SOCIALISTA PSOE	8.700,00	Varios	0,00
3ER TRIMESTRE 2022. APORTACIONES GRUPOS POLITICOS MUNICIPALES. DECRETO ALCALDIA	***6820**	GRUPO MUNICIPAL USE BIERZO	3.750,00	Varios	0,00

TRANSFERENCIAS Y SUBVENCIONES CONCEDIDAS

CARACTERÍSTICAS	NIF DEL PERCEPTOR	DENOMINACIÓN DEL PERCEPTOR	IMPORTE	FINALIDAD	REINTEGROS
4º PAGO A CUENTA-LIQUIDACION SUBVENCIONES AREA REGENERACION URBANA PUEBLA	***3631**	COMUNIDAD PROPIETARIOS MATEO GARZA 31	13.312,62	Varios	0,00
ABRIL-JUNIO 2022 APORTACIÓN GRUPOS POLÍTICOS MUNICIPALES. DECRETO ALCALDÍA 05/04/2022	***6820**	GRUPO MUNICIPAL SOCIALISTA PSOE	8.700,00	Varios	0,00
ABRIL-JUNIO 2022 APORTACIÓN GRUPOS POLÍTICOS MUNICIPALES. DECRETO ALCALDÍA 05/04/2022	***7308**	GRUPO MUNICIPAL PARTIDO POPULAR	7.050,00	Varios	0,00
ABRIL-JUNIO 2022 APORTACIÓN GRUPOS POLÍTICOS MUNICIPALES. DECRETO ALCALDÍA 05/04/2022	***6812**	GRUPO POLITICO MUNICIPAL COALICION POR EL BIERZO	3.750,00	Varios	0,00
ABRIL-JUNIO 2022 APORTACIÓN GRUPOS POLÍTICOS MUNICIPALES. DECRETO ALCALDÍA 05/04/2022	***7312**	GRUPO MUNICIPAL PODEMOS PONFERRADA	3.750,00	Varios	0,00
ABRIL-JUNIO 2022 APORTACIÓN GRUPOS POLÍTICOS MUNICIPALES. DECRETO ALCALDÍA 05/04/2022	***6820**	GRUPO MUNICIPAL USE BIERZO	3.750,00	Varios	0,00
ABRIL-JUNIO 2022 APORTACIÓN GRUPOS POLÍTICOS MUNICIPALES. DECRETO ALCALDÍA 05/04/2022	***6818**	GRUPO MUNICIPAL DEL PARTIDO REGIONALISTA DEL BIERZO	3.750,00	Varios	0,00
ABRIL-JUNIO 2022 APORTACIÓN GRUPOS POLÍTICOS MUNICIPALES. DECRETO ALCALDÍA 05/04/2022	***6816**	GRUPO MUNICIPAL CIUDADANOS PONFERRADA	3.750,00	Varios	0,00
ACCESIT CATEGORIA A CERTAMEN LITERARIO CUENTOS CON DUENDE 2022. DECRETO ALCALDIA 27/06/2022	***6994**	GUTIERREZ POMBAR SERGIO	50,00	Varios	0,00
ACCESIT CATEGORIA B CERTAMEN LITERARIO CUENTOS CON DUENDE 2022. DECRETO ALCALDIA 27/06/2022	***4055**	FREIRE SEOANE EVA	50,00	Varios	0,00
ADO COMPENSACION CUOTAS LIQUIDADAS IAE 2021 A J.V. STO TOMAS DE LAS OLLAS EMPRESAS	***0115**	JUNTA VECINAL SANTO TOMAS DE LAS OLLAS	10.550,24	Varios	0,00

TRANSFERENCIAS Y SUBVENCIONES CONCEDIDAS

CARACTERÍSTICAS	NIF DEL PERCEPTOR	DENOMINACIÓN DEL PERCEPTOR	IMPORTE	FINALIDAD	REINTEGROS
██████████ PRESTACIONES ECONOMICAS DE APOYO A MUJERES EMBARAZADAS EN SITUACION DE	***3875**	████████████████████	500,00	Varios	0,00
██████████ PRESTACIONES ECONOMICAS EN SITUACION DE URGENCIA SOCIAL DE	***3875**	████████████████████	250,00	Varios	0,00
██████████ PRESTACIONES ECONOMICAS EN SITUACION DE URGENCIA SOCIAL DE CARACTER	***3875**	████████████████████	300,00	Varios	0,00
██████████ PRESTACIONES ECONOMICAS EN SITUACION DE URGENCIA SOCIAL DE CARACTER	***4347**	████████████████████	500,00	Varios	0,00
██████████ PRESTACIONES ECONOMICAS EN SITUACION DE URGENCIA SOCIAL DE	***4347**	████████████████████	338,00	Varios	0,00
██████████ PRESTACIONES ECONOMICAS EN SITUACION DE URGENCIA SOCIAL DE CARACTER	***0204**	████████████████████	250,00	Varios	0,00
██████████ PRESTACIONES ECONOMICAS EN SITUACION DE URGENCIA SOCIAL DE CARACTER	***0206**	████████████████████	1.340,00	Varios	0,00
██████████ PRESTACIONES ECONOMICAS EN SITUACION DE URGENCIA SOCIAL DE	***3185**	████████████████████	3.200,00	Varios	0,00
██████████ AYUDA PARA LA ADQUISICION DE LIBROS PARA PERSONAS EN RIESGO DE	***1358**	████████████████████	360,00	Varios	0,00
██████████ PRESTACIONES ECONOMICAS EN SITUACION DE URGENCIA SOCIAL DE CARACTER	***2458**	████████████████████	500,00	Varios	0,00
██████████ PRESTACIONES URGENCIA SOCIAL DE CARACTER EXTRAORDINARIO.- SUMINISTROS	***7674**	████████████████████	1.500,00	Varios	0,00

TRANSFERENCIAS Y SUBVENCIONES CONCEDIDAS

CARACTERÍSTICAS	NIF DEL PERCEPTOR	DENOMINACIÓN DEL PERCEPTOR	IMPORTE	FINALIDAD	REINTEGROS
ANULACION POR ERROR EN IMPORTE - AYUDAS ORDINARIAS COMEDOR INFANTIL, DICIEMBRE 2022	***1318**		-1.190,00	Varios	0,00
ANULACION REC OBLIGACION POR ERROR EN CIF	***0008**	CARITAS DIOCESANA DE ASTORGA	-12.000,00	Varios	0,00
APORTACION ANUAL AL CONSORCIO DEL TREN TURISTICO PONFEBLINO EJERCICIO 2022. DECRETO ALCALDIA	***0135**	CONSORCIO DEL TREN TURISTICO PONFEBLINO	2.000,00	Varios	0,00
APORTACIÓN ANUAL PATRONATO MCPAL FIESTAS PARA SUS ACTIVIDADES EJERCICIO 2022.	***1180**	PATRONATO MUNICIPAL DE TURISMO Y FIESTA	80.000,00	Varios	0,00
AYUDA PARA LA ADQUISICION DE LIBROS PARA PERSONAS EN RIESGO DE EXCLUSION - DICIEMBRE 2022	***4927**		486,00	Varios	0,00
AYUDA PARA LA ADQUISICION DE LIBROS PARA PERSONAS EN RIESGO DE EXCLUSION - DICIEMBRE 2022	***4755**		100,00	Varios	0,00
AYUDA PARA LA ADQUISICION DE LIBROS PARA PERSONAS EN RIESGO DE EXCLUSION - DICIEMBRE 2022	***3655**		115,00	Varios	0,00
AYUDA PARA LA ADQUISICION DE LIBROS PARA PERSONAS EN RIESGO DE EXCLUSION - DICIEMBRE 2022	***0064**		395,00	Varios	0,00
AYUDA PARA LA ADQUISICION DE LIBROS PARA PERSONAS EN RIESGO DE EXCLUSION - NOVIEMBRE 2022	***6647**		200,00	Varios	0,00
AYUDA PARA LA ADQUISICION DE LIBROS PARA PERSONAS EN RIESGO DE EXCLUSION - NOVIEMBRE 2022	***2969**		280,00	Varios	0,00
AYUDA PARA LA ADQUISICION DE LIBROS PARA PERSONAS EN RIESGO DE EXCLUSION - NOVIEMBRE 2022	***8308**		280,00	Varios	0,00

TRANSFERENCIAS Y SUBVENCIONES CONCEDIDAS

CARACTERÍSTICAS	NIF DEL PERCEPTOR	DENOMINACIÓN DEL PERCEPTOR	IMPORTE	FINALIDAD	REINTEGROS
AYUDA PARA LA ADQUISICION DE LIBROS PARA PERSONAS EN RIESGO DE EXCLUSION - NOVIEMBRE 2022	***3136**	[REDACTED]	360,00	Varios	0,00
AYUDA PARA LA ADQUISICION DE LIBROS PARA PERSONAS EN RIESGO DE EXCLUSION - NOVIEMBRE 2022	***8620**	[REDACTED]	200,00	Varios	0,00
AYUDA PARA LA ADQUISICION DE LIBROS PARA PERSONAS EN RIESGO DE EXCLUSION - NOVIEMBRE 2022	***8715**	[REDACTED]	120,00	Varios	0,00
AYUDA PARA LA ADQUISICION DE LIBROS PARA PERSONAS EN RIESGO DE EXCLUSION - NOVIEMBRE 2022	***9019**	[REDACTED]	440,00	Varios	0,00
AYUDA PARA LA ADQUISICION DE LIBROS PARA PERSONAS EN RIESGO DE EXCLUSION - NOVIEMBRE 2022	***8069**	[REDACTED]	280,00	Varios	0,00
AYUDA PARA LA ADQUISICION DE LIBROS PARA PERSONAS EN RIESGO DE EXCLUSION - NOVIEMBRE 2022	***4462**	[REDACTED]	120,00	Varios	0,00
AYUDA PARA LA ADQUISICION DE LIBROS PARA PERSONAS EN RIESGO DE EXCLUSION - NOVIEMBRE 2022	***6568**	[REDACTED]	640,00	Varios	0,00
AYUDA PARA LA ADQUISICION DE LIBROS PARA PERSONAS EN RIESGO DE EXCLUSION - NOVIEMBRE 2022	***2394**	[REDACTED]	280,00	Varios	0,00
AYUDA PARA LA ADQUISICION DE LIBROS PARA PERSONAS EN RIESGO DE EXCLUSION - NOVIEMBRE 2022	***6348**	[REDACTED]	500,00	Varios	0,00
AYUDA PARA LA ADQUISICION DE LIBROS PARA PERSONAS EN RIESGO DE EXCLUSION - SEPTIEMBRE 2022	***2707**	[REDACTED]	105,00	Varios	0,00
AYUDA PARA LA ADQUISICION DE LIBROS PARA PERSONAS EN RIESGO DE EXCLUSION - SEPTIEMBRE 2022	***9620**	[REDACTED]	240,00	Varios	0,00

TRANSFERENCIAS Y SUBVENCIONES CONCEDIDAS

CARACTERÍSTICAS	NIF DEL PERCEPTOR	DENOMINACIÓN DEL PERCEPTOR	IMPORTE	FINALIDAD	REINTEGROS
AYUDA PARA LA ADQUISICION DE LIBROS PARA PERSONAS EN RIESGO DE EXCLUSION - SEPTIEMBRE 2022	***7248**	[REDACTED]	640,00	Varios	0,00
AYUDA PARA LA ADQUISICION DE LIBROS PARA PERSONAS EN RIESGO DE EXCLUSION - SEPTIEMBRE 2022	***9580**	[REDACTED]	120,00	Varios	0,00
AYUDA PARA LA ADQUISICION DE LIBROS PARA PERSONAS EN RIESGO DE EXCLUSION - SEPTIEMBRE 2022	***1665**	[REDACTED]	510,00	Varios	0,00
AYUDA PARA LA ADQUISICION DE LIBROS PARA PERSONAS EN RIESGO DE EXCLUSION - SEPTIEMBRE 2022	***9538**	[REDACTED]	230,00	Varios	0,00
AYUDA PARA LA ADQUISICION DE LIBROS PARA PERSONAS EN RIESGO DE EXCLUSION - SEPTIEMBRE 2022	***2349**	[REDACTED]	200,00	Varios	0,00
AYUDA PARA LA ADQUISICION DE LIBROS PARA PERSONAS EN RIESGO DE EXCLUSION OCTUBRE 2022	***1380**	[REDACTED]	450,00	Varios	0,00
AYUDA PARA LA ADQUISICION DE LIBROS PARA PERSONAS EN RIESGO DE EXCLUSION OCTUBRE 2022	***0048**	[REDACTED]	280,00	Varios	0,00
AYUDA PARA LA ADQUISICION DE LIBROS PARA PERSONAS EN RIESGO DE EXCLUSION OCTUBRE 2022	***9449**	[REDACTED]	220,00	Varios	0,00
AYUDA PARA LA ADQUISICION DE LIBROS PARA PERSONAS EN RIESGO DE EXCLUSION OCTUBRE 2022	***9406**	[REDACTED]	67,00	Varios	0,00
AYUDA PARA LA ADQUISICION DE LIBROS PARA PERSONAS EN RIESGO DE EXCLUSION OCTUBRE 2022	***1122**	[REDACTED]	308,00	Varios	0,00
AYUDA PARA LA ADQUISICION DE LIBROS PARA PERSONAS EN RIESGO DE EXCLUSION OCTUBRE 2022	***3052**	[REDACTED]	120,00	Varios	0,00

TRANSFERENCIAS Y SUBVENCIONES CONCEDIDAS

CARACTERÍSTICAS	NIF DEL PERCEPTOR	DENOMINACIÓN DEL PERCEPTOR	IMPORTE	FINALIDAD	REINTEGROS
AYUDA PARA LA ADQUISICION DE LIBROS PARA PERSONAS EN RIESGO DE EXCLUSION OCTUBRE 2022	***2492**	[REDACTED]	120,00	Varios	0,00
AYUDA PARA LA ADQUISICION DE LIBROS PARA PERSONAS EN RIESGO DE EXCLUSION OCTUBRE 2022	***5005**	[REDACTED]	340,00	Varios	0,00
AYUDA PARA LA ADQUISICION DE LIBROS PARA PERSONAS EN RIESGO DE EXCLUSION OCTUBRE 2022	***0035**	[REDACTED]	120,00	Varios	0,00
AYUDA PARA LA ADQUISICION DE LIBROS PARA PERSONAS EN RIESGO DE EXCLUSION OCTUBRE 2022	***1011**	[REDACTED]	440,00	Varios	0,00
AYUDA PARA LA ADQUISICION DE LIBROS PARA PERSONAS EN RIESGO DE EXCLUSION OCTUBRE 2022	***5011**	[REDACTED]	340,00	Varios	0,00
AYUDA PARA LA ADQUISICION DE LIBROS PARA PERSONAS EN RIESGO DE EXCLUSION OCTUBRE 2022	***6770**	[REDACTED]	450,00	Varios	0,00
AYUDA PARA LA ADQUISICION DE LIBROS PARA PERSONAS EN RIESGO DE EXCLUSION OCTUBRE 2022	***6489**	[REDACTED]	300,00	Varios	0,00
AYUDA PARA LA ADQUISICION DE LIBROS PARA PERSONAS EN RIESGO DE EXCLUSION OCTUBRE 2022	***0427**	[REDACTED]	220,00	Varios	0,00
AYUDA PARA LA ADQUISICION DE LIBROS PARA PERSONAS EN RIESGO DE EXCLUSION OCTUBRE 2022	***6037**	[REDACTED]	262,00	Varios	0,00
AYUDA PARA LA ADQUISICION DE LIBROS PARA PERSONAS EN RIESGO DE EXCLUSION OCTUBRE 2022	***6464**	[REDACTED]	300,00	Varios	0,00
AYUDA PARA LA ADQUISICION DE LIBROS PARA PERSONAS EN RIESGO DE EXCLUSION OCTUBRE 2022	***7447**	[REDACTED]	360,00	Varios	0,00

TRANSFERENCIAS Y SUBVENCIONES CONCEDIDAS

CARACTERÍSTICAS	NIF DEL PERCEPTOR	DENOMINACIÓN DEL PERCEPTOR	IMPORTE	FINALIDAD	REINTEGROS
AYUDA PARA LA ADQUISICION DE LIBROS PARA PERSONAS EN RIESGO DE EXCLUSION OCTUBRE 2022	***5030**	[REDACTED]	250,00	Varios	0,00
AYUDA PARA LA ADQUISICION DE LIBROS PARA PERSONAS EN RIESGO DE EXCLUSION OCTUBRE 2022	***5752**	[REDACTED]	400,00	Varios	0,00
AYUDA PARA LA ADQUISICION DE LIBROS PARA PERSONAS EN RIESGO DE EXCLUSION OCTUBRE 2022	***9855**	[REDACTED]	220,00	Varios	0,00
AYUDAS A TRANSEUNTES PERIODO 14-11-2022 A 16-12-2022	***ORER**	TESORERO	14,60	Varios	0,00
AYUDAS ORDINARIAS COMEDOR INFANTIL DICIEMBRE 2022	***3499**	[REDACTED]	119,00	Varios	0,00
AYUDAS ORDINARIAS COMEDOR INFANTIL DICIEMBRE 2022	***4484**	[REDACTED]	238,00	Varios	0,00
AYUDAS ORDINARIAS COMEDOR INFANTIL DICIEMBRE 2022	***0189**	[REDACTED]	238,00	Varios	0,00
AYUDAS ORDINARIAS COMEDOR INFANTIL DICIEMBRE 2022	***2492**	[REDACTED]	357,00	Varios	0,00
AYUDAS ORDINARIAS COMEDOR INFANTIL DICIEMBRE 2022	***4624**	[REDACTED]	357,00	Varios	0,00
AYUDAS ORDINARIAS COMEDOR INFANTIL DICIEMBRE 2022	***6492**	[REDACTED]	119,00	Varios	0,00
AYUDAS ORDINARIAS COMEDOR INFANTIL, DICIEMBRE 2022	***0884**	[REDACTED]	119,00	Varios	0,00

TRANSFERENCIAS Y SUBVENCIONES CONCEDIDAS

CARACTERÍSTICAS	NIF DEL PERCEPTOR	DENOMINACIÓN DEL PERCEPTOR	IMPORTE	FINALIDAD	REINTEGROS
AYUDAS ORDINARIAS COMEDOR INFANTIL, DICIEMBRE 2022	***2995**	[REDACTED]	119,00	Varios	0,00
AYUDAS ORDINARIAS COMEDOR INFANTIL, DICIEMBRE 2022	***9777**	[REDACTED]	119,00	Varios	0,00
AYUDAS ORDINARIAS COMEDOR INFANTIL, DICIEMBRE 2022	***1475**	[REDACTED]	238,00	Varios	0,00
AYUDAS ORDINARIAS COMEDOR INFANTIL, DICIEMBRE 2022	***6400**	[REDACTED]	119,00	Varios	0,00
AYUDAS ORDINARIAS COMEDOR INFANTIL, DICIEMBRE 2022	***7564**	[REDACTED]	357,00	Varios	0,00
AYUDAS ORDINARIAS COMEDOR INFANTIL, DICIEMBRE 2022	***8786**	[REDACTED]	119,00	Varios	0,00
AYUDAS ORDINARIAS COMEDOR INFANTIL, DICIEMBRE 2022	***8692**	[REDACTED]	357,00	Varios	0,00
AYUDAS ORDINARIAS COMEDOR INFANTIL, DICIEMBRE 2022	***2973**	[REDACTED]	119,00	Varios	0,00
AYUDAS ORDINARIAS COMEDOR INFANTIL, DICIEMBRE 2022	***7817**	[REDACTED]	238,00	Varios	0,00
AYUDAS ORDINARIAS COMEDOR INFANTIL, DICIEMBRE 2022	***9836**	[REDACTED]	238,00	Varios	0,00
AYUDAS ORDINARIAS COMEDOR INFANTIL, DICIEMBRE 2022	***3851**	[REDACTED]	119,00	Varios	0,00

TRANSFERENCIAS Y SUBVENCIONES CONCEDIDAS

CARACTERÍSTICAS	NIF DEL PERCEPTOR	DENOMINACIÓN DEL PERCEPTOR	IMPORTE	FINALIDAD	REINTEGROS
AYUDAS ORDINARIAS COMEDOR INFANTIL, DICIEMBRE 2022	***2349**	[REDACTED]	238,00	Varios	0,00
AYUDAS ORDINARIAS COMEDOR INFANTIL, DICIEMBRE 2022	***3764**	[REDACTED]	238,00	Varios	0,00
AYUDAS ORDINARIAS COMEDOR INFANTIL, DICIEMBRE 2022	***1377**	[REDACTED]	238,00	Varios	0,00
AYUDAS ORDINARIAS COMEDOR INFANTIL, DICIEMBRE 2022	***1994**	[REDACTED]	357,00	Varios	0,00
AYUDAS ORDINARIAS COMEDOR INFANTIL, DICIEMBRE 2022	***4462**	[REDACTED]	119,00	Varios	0,00
AYUDAS ORDINARIAS COMEDOR INFANTIL, DICIEMBRE 2022	***1280**	[REDACTED]	238,00	Varios	0,00
AYUDAS ORDINARIAS COMEDOR INFANTIL, DICIEMBRE 2022	***3027**	[REDACTED]	238,00	Varios	0,00
AYUDAS ORDINARIAS COMEDOR INFANTIL, DICIEMBRE 2022	***2707**	[REDACTED]	238,00	Varios	0,00
AYUDAS ORDINARIAS COMEDOR INFANTIL, DICIEMBRE 2022	***0691**	[REDACTED]	119,00	Varios	0,00
AYUDAS ORDINARIAS COMEDOR INFANTIL, DICIEMBRE 2022	***2156**	[REDACTED]	119,00	Varios	0,00
AYUDAS ORDINARIAS COMEDOR INFANTIL, DICIEMBRE 2022	***9620**	[REDACTED]	238,00	Varios	0,00

TRANSFERENCIAS Y SUBVENCIONES CONCEDIDAS

CARACTERÍSTICAS	NIF DEL PERCEPTOR	DENOMINACIÓN DEL PERCEPTOR	IMPORTE	FINALIDAD	REINTEGROS
AYUDAS ORDINARIAS COMEDOR INFANTIL, DICIEMBRE 2022	***8685**	[REDACTED]	119,00	Varios	0,00
AYUDAS ORDINARIAS COMEDOR INFANTIL, DICIEMBRE 2022	***0168**	[REDACTED]	119,00	Varios	0,00
AYUDAS ORDINARIAS COMEDOR INFANTIL, DICIEMBRE 2022	***0269**	[REDACTED]	119,00	Varios	0,00
AYUDAS ORDINARIAS COMEDOR INFANTIL, DICIEMBRE 2022	***0427**	[REDACTED]	119,00	Varios	0,00
AYUDAS ORDINARIAS COMEDOR INFANTIL, DICIEMBRE 2022	***4372**	[REDACTED]	119,00	Varios	0,00
AYUDAS ORDINARIAS COMEDOR INFANTIL, DICIEMBRE 2022	***7787**	[REDACTED]	119,00	Varios	0,00
AYUDAS ORDINARIAS COMEDOR INFANTIL, DICIEMBRE 2022	***9850**	[REDACTED]	119,00	Varios	0,00
AYUDAS ORDINARIAS COMEDOR INFANTIL, DICIEMBRE 2022	***6523**	[REDACTED]	357,00	Varios	0,00
AYUDAS ORDINARIAS COMEDOR INFANTIL, DICIEMBRE 2022	***6799**	[REDACTED]	238,00	Varios	0,00
AYUDAS ORDINARIAS COMEDOR INFANTIL, DICIEMBRE 2022	***1875**	[REDACTED]	238,00	Varios	0,00
AYUDAS ORDINARIAS COMEDOR INFANTIL, DICIEMBRE 2022	***3673**	[REDACTED]	119,00	Varios	0,00

TRANSFERENCIAS Y SUBVENCIONES CONCEDIDAS

CARACTERÍSTICAS	NIF DEL PERCEPTOR	DENOMINACIÓN DEL PERCEPTOR	IMPORTE	FINALIDAD	REINTEGROS
AYUDAS ORDINARIAS COMEDOR INFANTIL, DICIEMBRE 2022	***0318**	[REDACTED]	119,00	Varios	0,00
AYUDAS ORDINARIAS COMEDOR INFANTIL, DICIEMBRE 2022	***0381**	[REDACTED]	238,00	Varios	0,00
AYUDAS ORDINARIAS COMEDOR INFANTIL, DICIEMBRE 2022	***1629**	[REDACTED]	238,00	Varios	0,00
AYUDAS ORDINARIAS COMEDOR INFANTIL, DICIEMBRE 2022	***5334**	[REDACTED]	238,00	Varios	0,00
AYUDAS ORDINARIAS COMEDOR INFANTIL, DICIEMBRE 2022	***1049**	[REDACTED]	357,00	Varios	0,00
AYUDAS ORDINARIAS COMEDOR INFANTIL, DICIEMBRE 2022	***0873**	[REDACTED]	238,00	Varios	0,00
AYUDAS ORDINARIAS COMEDOR INFANTIL, DICIEMBRE 2022	***9589**	[REDACTED]	238,00	Varios	0,00
AYUDAS ORDINARIAS COMEDOR INFANTIL, DICIEMBRE 2022	***1002**	[REDACTED]	119,00	Varios	0,00
AYUDAS ORDINARIAS COMEDOR INFANTIL, DICIEMBRE 2022	***1011**	[REDACTED]	238,00	Varios	0,00
AYUDAS ORDINARIAS COMEDOR INFANTIL, DICIEMBRE 2022	***8715**	[REDACTED]	119,00	Varios	0,00
AYUDAS ORDINARIAS COMEDOR INFANTIL, DICIEMBRE 2022	***2865**	[REDACTED]	238,00	Varios	0,00

TRANSFERENCIAS Y SUBVENCIONES CONCEDIDAS

CARACTERÍSTICAS	NIF DEL PERCEPTOR	DENOMINACIÓN DEL PERCEPTOR	IMPORTE	FINALIDAD	REINTEGROS
AYUDAS ORDINARIAS COMEDOR INFANTIL, DICIEMBRE 2022	***9676**	[REDACTED]	238,00	Varios	0,00
AYUDAS ORDINARIAS COMEDOR INFANTIL, DICIEMBRE 2022	***9406**	[REDACTED]	119,00	Varios	0,00
AYUDAS ORDINARIAS COMEDOR INFANTIL, DICIEMBRE 2022	***7447**	[REDACTED]	238,00	Varios	0,00
AYUDAS ORDINARIAS COMEDOR INFANTIL, DICIEMBRE 2022	***3519**	[REDACTED]	238,00	Varios	0,00
AYUDAS ORDINARIAS COMEDOR INFANTIL, DICIEMBRE 2022	***3290**	[REDACTED]	119,00	Varios	0,00
AYUDAS ORDINARIAS COMEDOR INFANTIL, DICIEMBRE 2022	***8016**	[REDACTED]	119,00	Varios	0,00
AYUDAS ORDINARIAS COMEDOR INFANTIL, DICIEMBRE 2022	***9064**	[REDACTED]	238,00	Varios	0,00
AYUDAS ORDINARIAS COMEDOR INFANTIL, DICIEMBRE 2022	***0718**	[REDACTED]	119,00	Varios	0,00
AYUDAS ORDINARIAS COMEDOR INFANTIL, DICIEMBRE 2022	***0645**	[REDACTED]	238,00	Varios	0,00
AYUDAS ORDINARIAS COMEDOR INFANTIL, DICIEMBRE 2022	***9805**	[REDACTED]	119,00	Varios	0,00
AYUDAS ORDINARIAS COMEDOR INFANTIL, DICIEMBRE 2022	***9580**	[REDACTED]	119,00	Varios	0,00

TRANSFERENCIAS Y SUBVENCIONES CONCEDIDAS

CARACTERÍSTICAS	NIF DEL PERCEPTOR	DENOMINACIÓN DEL PERCEPTOR	IMPORTE	FINALIDAD	REINTEGROS
AYUDAS ORDINARIAS COMEDOR INFANTIL, DICIEMBRE 2022	***9506**	[REDACTED]	119,00	Varios	0,00
AYUDAS ORDINARIAS COMEDOR INFANTIL, DICIEMBRE 2022	***1318**	[REDACTED]	119,00	Varios	0,00
AYUDAS ORDINARIAS COMEDOR INFANTIL, DICIEMBRE 2022	***4065**	[REDACTED]	119,00	Varios	0,00
AYUDAS ORDINARIAS COMEDOR INFANTIL, DICIEMBRE 2022	***2364**	[REDACTED]	238,00	Varios	0,00
AYUDAS ORDINARIAS COMEDOR INFANTIL, DICIEMBRE 2022	***3161**	[REDACTED]	119,00	Varios	0,00
AYUDAS ORDINARIAS COMEDOR INFANTIL, DICIEMBRE 2022	***2702**	[REDACTED]	119,00	Varios	0,00
AYUDAS ORDINARIAS COMEDOR INFANTIL, DICIEMBRE 2022	***9538**	[REDACTED]	357,00	Varios	0,00
AYUDAS ORDINARIAS COMEDOR INFANTIL, DICIEMBRE 2022	***6682**	[REDACTED]	119,00	Varios	0,00
AYUDAS ORDINARIAS COMEDOR INFANTIL, DICIEMBRE 2022	***1930**	[REDACTED]	119,00	Varios	0,00
AYUDAS ORDINARIAS COMEDOR INFANTIL, DICIEMBRE 2022	***1665**	[REDACTED]	238,00	Varios	0,00
AYUDAS ORDINARIAS COMEDOR INFANTIL, DICIEMBRE 2022	***3185**	[REDACTED]	119,00	Varios	0,00

TRANSFERENCIAS Y SUBVENCIONES CONCEDIDAS

CARACTERÍSTICAS	NIF DEL PERCEPTOR	DENOMINACIÓN DEL PERCEPTOR	IMPORTE	FINALIDAD	REINTEGROS
AYUDAS ORDINARIAS COMEDOR INFANTIL, DICIEMBRE 2022	***2294**	[REDACTED]	119,00	Varios	0,00
AYUDAS ORDINARIAS COMEDOR INFANTIL, DICIEMBRE 2022	***2378**	[REDACTED]	238,00	Varios	0,00
AYUDAS ORDINARIAS COMEDOR INFANTIL, DICIEMBRE 2022	***2392**	[REDACTED]	119,00	Varios	0,00
AYUDAS ORDINARIAS COMEDOR INFANTIL, DICIEMBRE 2022	***3150**	[REDACTED]	119,00	Varios	0,00
AYUDAS ORDINARIAS COMEDOR INFANTIL, DICIEMBRE 2022	***4338**	[REDACTED]	238,00	Varios	0,00
AYUDAS ORDINARIAS COMEDOR INFANTIL, DICIEMBRE 2022	***0409**	[REDACTED]	238,00	Varios	0,00
AYUDAS ORDINARIAS COMEDOR INFANTIL, DICIEMBRE 2022	***0188**	[REDACTED]	119,00	Varios	0,00
AYUDAS ORDINARIAS COMEDOR INFANTIL, DICIEMBRE 2022	***0205**	[REDACTED]	119,00	Varios	0,00
AYUDAS ORDINARIAS COMEDOR INFANTIL, DICIEMBRE 2022	***9837**	[REDACTED]	119,00	Varios	0,00
AYUDAS ORDINARIAS COMEDOR INFANTIL, DICIEMBRE 2022	***9452**	[REDACTED]	357,00	Varios	0,00
AYUDAS ORDINARIAS COMEDOR INFANTIL, DICIEMBRE 2022	***5317**	[REDACTED]	119,00	Varios	0,00

TRANSFERENCIAS Y SUBVENCIONES CONCEDIDAS

CARACTERÍSTICAS	NIF DEL PERCEPTOR	DENOMINACIÓN DEL PERCEPTOR	IMPORTE	FINALIDAD	REINTEGROS
AYUDAS ORDINARIAS COMEDOR INFANTIL, DICIEMBRE 2022	***1615**	[REDACTED]	119,00	Varios	0,00
AYUDAS ORDINARIAS COMEDOR INFANTIL, DICIEMBRE 2022	***3655**	[REDACTED]	119,00	Varios	0,00
AYUDAS ORDINARIAS COMEDOR INFANTIL, DICIEMBRE 2022	***9328**	[REDACTED]	119,00	Varios	0,00
AYUDAS ORDINARIAS COMEDOR INFANTIL, DICIEMBRE 2022	***1380**	[REDACTED]	357,00	Varios	0,00
AYUDAS ORDINARIAS COMEDOR INFANTIL, DICIEMBRE 2022	***6231**	[REDACTED]	476,00	Varios	0,00
AYUDAS ORDINARIAS COMEDOR INFANTIL, DICIEMBRE 2022	***2053**	[REDACTED]	238,00	Varios	0,00
AYUDAS ORDINARIAS COMEDOR INFANTIL, DICIEMBRE 2022	***5535**	[REDACTED]	119,00	Varios	0,00
AYUDAS ORDINARIAS COMEDOR INFANTIL, DICIEMBRE 2022	***2512**	[REDACTED]	119,00	Varios	0,00
AYUDAS ORDINARIAS COMEDOR INFANTIL, DICIEMBRE 2022	***3328**	[REDACTED]	119,00	Varios	0,00
AYUDAS ORDINARIAS COMEDOR INFANTIL, DICIEMBRE 2022	***1318**	[REDACTED]	1.190,00	Varios	0,00
AYUDAS ORDINARIAS COMEDOR INFANTIL, DICIEMBRE 2022	***8573**	[REDACTED]	119,00	Varios	0,00

TRANSFERENCIAS Y SUBVENCIONES CONCEDIDAS

CARACTERÍSTICAS	NIF DEL PERCEPTOR	DENOMINACIÓN DEL PERCEPTOR	IMPORTE	FINALIDAD	REINTEGROS
AYUDAS ORDINARIAS COMEDOR INFANTIL, DICIEMBRE 2022	***6962**	[REDACTED]	119,00	Varios	0,00
AYUDAS ORDINARIAS COMEDOR INFANTIL, DICIEMBRE 2022	***7427**	[REDACTED]	119,00	Varios	0,00
AYUDAS ORDINARIAS COMEDOR INFANTIL, DICIEMBRE 2022	***3123**	[REDACTED]	119,00	Varios	0,00
AYUDAS ORDINARIAS COMEDOR INFANTIL, DICIEMBRE 2022	***9815**	[REDACTED]	119,00	Varios	0,00
AYUDAS ORDINARIAS COMEDOR INFANTIL, DICIEMBRE 2022	***6638**	[REDACTED]	119,00	Varios	0,00
AYUDAS ORDINARIAS COMEDOR INFANTIL, DICIEMBRE 2022	***6544**	[REDACTED]	238,00	Varios	0,00
AYUDAS ORDINARIAS COMEDOR INFANTIL, DICIEMBRE 2022	***6489**	[REDACTED]	238,00	Varios	0,00
AYUDAS ORDINARIAS COMEDOR INFANTIL, DICIEMBRE 2022	***1243**	[REDACTED]	238,00	Varios	0,00
AYUDAS ORDINARIAS COMEDOR INFANTIL, DICIEMBRE 2022	***3039**	[REDACTED]	119,00	Varios	0,00
AYUDAS ORDINARIAS COMEDOR INFANTIL, DICIEMBRE 2022	***5006**	[REDACTED]	238,00	Varios	0,00
AYUDAS ORDINARIAS COMEDOR INFANTIL, DICIEMBRE 2022	***1075**	[REDACTED]	238,00	Varios	0,00

TRANSFERENCIAS Y SUBVENCIONES CONCEDIDAS

CARACTERÍSTICAS	NIF DEL PERCEPTOR	DENOMINACIÓN DEL PERCEPTOR	IMPORTE	FINALIDAD	REINTEGROS
AYUDAS ORDINARIAS COMEDOR INFANTIL, DICIEMBRE 2022	***5819**	[REDACTED]	238,00	Varios	0,00
AYUDAS ORDINARIAS COMEDOR INFANTIL, DICIEMBRE 2022	***1122**	[REDACTED]	357,00	Varios	0,00
AYUDAS ORDINARIAS COMEDOR INFANTIL, DICIEMBRE 2022	***6348**	[REDACTED]	119,00	Varios	0,00
AYUDAS ORDINARIAS COMEDOR INFANTIL, DICIEMBRE 2022	***2394**	[REDACTED]	119,00	Varios	0,00
AYUDAS ORDINARIAS COMEDOR INFANTIL. DICIEMBRE 2022	***1564**	[REDACTED]	119,00	Varios	0,00
AYUDAS ORDINARIAS DE URGENCIA SOCIAL (SUMINISTRO ENERGETICO), AGOSTO 2022	***8016**	[REDACTED]	650,00	Varios	0,00
AYUDAS ORDINARIAS DE URGENCIA SOCIAL (SUMINISTRO ENERGETICO), AGOSTO 2022	***0297**	[REDACTED]	1.500,00	Varios	0,00
AYUDAS ORDINARIAS DE URGENCIA SOCIAL (SUMINISTRO ENERGETICO), AGOSTO 2022	***9827**	[REDACTED]	1.500,00	Varios	0,00
AYUDAS ORDINARIAS DE URGENCIA SOCIAL (SUMINISTRO ENERGETICO), JULIO 2022	***5124**	[REDACTED]	400,00	Varios	0,00
AYUDAS ORDINARIAS DE URGENCIA SOCIAL (SUMINISTRO ENERGETICO), JULIO 2022	***9841**	[REDACTED]	300,00	Varios	0,00
AYUDAS ORDINARIAS DE URGENCIA SOCIAL (SUMINISTRO ENERGETICO), JULIO 2022	***9815**	[REDACTED]	1.000,00	Varios	0,00

TRANSFERENCIAS Y SUBVENCIONES CONCEDIDAS

CARACTERÍSTICAS	NIF DEL PERCEPTOR	DENOMINACIÓN DEL PERCEPTOR	IMPORTE	FINALIDAD	REINTEGROS
AYUDAS ORDINARIAS DE URGENCIA SOCIAL (SUMINISTRO ENERGETICO), JULIO 2022	***6831**	[REDACTED]	2.000,00	Varios	0,00
AYUDAS ORDINARIAS DE URGENCIA SOCIAL (SUMINISTRO ENERGETICO), JULIO 2022	***6962**	[REDACTED]	700,00	Varios	0,00
[REDACTED] PRESTACIONES ECONOMICAS EN SITUACION DE URGENCIA SOCIAL DE CARACTER	***3545**	[REDACTED]	500,00	Varios	0,00
[REDACTED] PRESTACIONES ECONOMICAS EN SITUACION DE URGENCIA SOCIAL DE	***4423**	[REDACTED]	300,00	Varios	0,00
[REDACTED] PRESTACIONES ECONOMICAS EN SITUACION DE URGENCIA SOCIAL DE	***4423**	[REDACTED]	600,00	Varios	0,00
[REDACTED] PRESTACIONES ECONOMICAS EN SITUACION DE URGENCIA SOCIAL DE	***4423**	[REDACTED]	300,00	Varios	0,00
[REDACTED] PRESTACIONES ECONOMICAS EN SITUACION DE URGENCIA SOCIAL DE	***4423**	[REDACTED]	300,00	Varios	0,00
[REDACTED] PRESTACIONES ECONOMICAS EN SITUACION DE URGENCIA SOCIAL DE	***5359**	[REDACTED]	325,00	Varios	0,00
[REDACTED] ECONOMICAS EN SITUACION DE URGENCIA SOCIAL DE CARACTER EXTRAORDINARIO.-	***2371**	[REDACTED]	570,00	Varios	0,00
[REDACTED] PRESTACIONES ECONOMICAS EN SITUACION DE URGENCIA SOCIAL DE	***3123**	[REDACTED]	350,00	Varios	0,00
[REDACTED] PRESTACIONES ECONOMICAS EN SITUACION DE URGENCIA SOCIAL DE	***3123**	[REDACTED]	350,00	Varios	0,00

TRANSFERENCIAS Y SUBVENCIONES CONCEDIDAS

CARACTERÍSTICAS	NIF DEL PERCEPTOR	DENOMINACIÓN DEL PERCEPTOR	IMPORTE	FINALIDAD	REINTEGROS
██████████ PRESTACIONES ECONOMICAS EN SITUACION DE URGENCIA SOCIAL DE	***3123**	██████████	350,00	Varios	0,00
██████████ PRESTACIONES ECONOMICAS EN SITUACION DE URGENCIA SOCIAL DE CARACTER	***6646**	██████████	250,00	Varios	0,00
██████████ AYUDA PARA LA ADQUISICION DE LIBROS PARA PERSONAS EN RIESGO DE	***7992**	██████████	360,00	Varios	0,00
██████████ AYUDAS ORDINARIAS COMEDOR INFANTIL, DICIEMBRE 2022	***7992**	██████████	119,00	Varios	0,00
██████████ PRESTACIONES ECONOMICAS EN SITUACION DE URGENCIA SOCIAL DE CARACTER	***7992**	██████████	1.500,00	Varios	0,00
██████████ PRESTACIONES ECONOMICAS EN SITUACION DE URGENCIA SOCIAL DE CARACTER	***5359**	██████████	1.600,00	Varios	0,00
██████████ PRESTACIONES ECONOMICAS EN SITUACION DE URGENCIA SOCIAL DE CARACTER	***5359**	██████████	325,00	Varios	0,00
██████████ PRESTACIONES ECONOMICAS EN SITUACION DE URGENCIA SOCIAL DE CARACTER	***0502**	██████████	1.800,00	Varios	0,00
CERTIFICACION-LIQUIDACION PAGO A CUENTA ARU CP ISAAC PERAL 3. DECRETO ALCALDIA 05/10/2022	***5110**	COMUNIDAD PROPIETARIOS CALLE ISAAC PERAL 3	36.520,07	Varios	0,00
CERTIFICACION-LIQUIDACION PAGO A CUENTA ARU CP OBISPO MERIDA 6. DECRETO ALCALDIA 05/10/2022	***6861**	COMUNIDAD PROPIETARIOS OBISPO MERIDA 6	6.771,94	Varios	0,00
COMPENSACION DEFICIT ACUM. CUENTAS EXPLOTACION 2010 A 2012 SERV. ABAST. DOMICILIARIO AGUA	***1411**	AQUONA GESTION DE AGUAS DE CASTILLA SAU	24.900,72	Varios	0,00

TRANSFERENCIAS Y SUBVENCIONES CONCEDIDAS

CARACTERÍSTICAS	NIF DEL PERCEPTOR	DENOMINACIÓN DEL PERCEPTOR	IMPORTE	FINALIDAD	REINTEGROS
COMPENSACION DEFICIT ACUM. CUENTAS EXPLOTACION 2010 A 2012 SERV. ABAST. DOMICILIARIO AGUA	****1411**	AQUONA GESTION DE AGUAS DE CASTILLA SAU	-24.900,72	Varios	0,00
COMPENSACION DEFICIT CUENTAS EXP. 2010 A 2012 ABAST. DOM. AGUA (PLENO 10-7-14) D 28-12-22	****1411**	AQUONA GESTION DE AGUAS DE CASTILLA SAU	24.900,72	Varios	0,00
CONVOCATORIA PUBLICA SUBVENCIONES ACTIVIDADES, MTO, ALQUILER LOCALES AAVV. D.A.	***3890**	ASOCIACION DE VECINOS EL FONTANON	1.850,00	Varios	0,00
CONVOCATORIA PUBLICA SUBVENCIONES ACTIVIDADES, MTO, ALQUILER LOCALES AAVV. D.A.	***3092**	ASOCIACION DE VECINOS EL NOGALON DE ESPINOSO DE COMPLUDO	750,00	Varios	0,00
CONVOCATORIA PUBLICA SUBVENCIONES ACTIVIDADES, MTO, ALQUILER LOCALES AAVV. D.A.	***0813**	FEDERACION AA VV COMARCA DEL BIERZO	1.750,00	Varios	0,00
CONVOCATORIA PUBLICA SUBVENCIONES ACTIVIDADES, MTO, ALQUILER LOCALES AAVV. D.A.	***2591**	ASOCIACION DE VECINOS LA CORONA	1.850,00	Varios	0,00
CONVOCATORIA PUBLICA SUBVENCIONES ACTIVIDADES, MTO, ALQUILER LOCALES AAVV. D.A.	***3319**	ASOCIACION VECINOS LA LIBERTAD	2.100,00	Varios	0,00
CONVOCATORIA PUBLICA SUBVENCIONES ACTIVIDADES, MTO, ALQUILER LOCALES AAVV. D.A.	***3171**	ASOCIACION DE VECINOS LA MAGDALENA	3.450,00	Varios	0,00
CONVOCATORIA PUBLICA SUBVENCIONES ACTIVIDADES, MTO, ALQUILER LOCALES AAVV. D.A.	***0906**	ASOCIACION DE VECINOS MATAGAL	2.250,00	Varios	0,00
CONVOCATORIA PUBLICA SUBVENCIONES ACTIVIDADES, MTO, ALQUILER LOCALES AAVV. D.A.	***0318**	ASOCIACION DE VECINOS PAJARIEL	1.959,99	Varios	0,00
CONVOCATORIA PUBLICA SUBVENCIONES ACTIVIDADES, MTO, ALQUILER LOCALES AAVV. D.A.	***2811**	ASOCIACION DE VECINOS PUENTE BOEZA	842,95	Varios	0,00

TRANSFERENCIAS Y SUBVENCIONES CONCEDIDAS

CARACTERÍSTICAS	NIF DEL PERCEPTOR	DENOMINACIÓN DEL PERCEPTOR	IMPORTE	FINALIDAD	REINTEGROS
CONVOCATORIA PUBLICA SUBVENCIONES ACTIVIDADES, MTO, ALQUILER LOCALES AAVV. D.A.	***5770**	ASOCIACION DE VECINOS BARRIO DE LA ESTACION	2.550,00	Varios	0,00
CONVOCATORIA PUBLICA SUBVENCIONES ACTIVIDADES, MTO, ALQUILER LOCALES AAVV. D.A.	***4256**	ASOCIACION DE VECINOS DE VILLARINO	1.100,00	Varios	0,00
CONVOCATORIA PUBLICA SUBVENCIONES ACTIVIDADES, MTO, ALQUILER LOCALES AAVV. D.A.	***6899**	ASOCIACION DE VECINOS BORRECA BAJA	350,00	Varios	0,00
CONVOCATORIA PUBLICA SUBVENCIONES ACTIVIDADES, MTO, ALQUILER LOCALES AAVV. D.A.	***0896**	ASOCIACION DE VECINOS DE COMPOSTILLA	1.900,00	Varios	0,00
CONVOCATORIA PUBLICA SUBVENCIONES ACTIVIDADES, MTO, ALQUILER LOCALES AAVV. D.A.	***2881**	ASOCIACION DE VECINOS EL ENCINAL	1.850,00	Varios	0,00
CONVOCATORIA PÚBLICA DE SUBVENCIONES COOPERACIÓN AL DESARROLLO 2022. DECRETO	***0008**	CARITAS DIOCESANA DE ASTORGA.	12.000,00	Varios	0,00
██████████ PRESTACIONES ECONOMICAS EN SITUACION DE URGENCIA SOCIAL DE CARACTER D.A. 24/11/2022	***8658**	████████████████████	300,00	Varios	0,00
D.A. 24/11/2022	***8858**	ASOCIACION FEMINISTAS BERCIANAS	250,00	Varios	0,00
D.A. 24/11/2022	***3553**	ASOCIACION DE PERSONAS CON DISCAPACIDAD FISICA DEL BIERZO - AMBI	100,00	Varios	0,00
D.A. 24/11/2022	***2561**	ASOCIACION LEONESA DE FAMILIARES Y AMIGOS DE ENFERMOS MENTALES	150,00	Varios	0,00
D.A. 24/11/2022	***3713**	ASOCIACION ALZHEIMER BIERZO	250,00	Varios	0,00

TRANSFERENCIAS Y SUBVENCIONES CONCEDIDAS

CARACTERÍSTICAS	NIF DEL PERCEPTOR	DENOMINACIÓN DEL PERCEPTOR	IMPORTE	FINALIDAD	REINTEGROS
D.A. 24/11/2022	***2561**	ASOCIACION LEONESA DE FAMILIARES Y AMIGOS DE ENFERMOS MENTALES	100,00	Varios	0,00
██████████ PRESTACIONES ECONOMICAS EN SITUACION DE URGENCIA SOCIAL DE CARACTER	***1726**	██	400,00	Varios	0,00
██████████ PRESTACIONES ECONOMICAS EN SITUACION DE URGENCIA SOCIAL DE CARACTER	***1726**	██	400,00	Varios	0,00
DECRETO ALCALDIA 01/12/2022	***6724**	ASOCIACION DE AFECTADOS/AS DE FATIGA CRONICA Y FIBROMIALGIA (AFFI BIERZO)	1.400,00	Varios	0,00
DECRETO ALCALDIA 01/12/2022	***6340**	ASOCIACION CULTURAL EL BIERZO CANTA	3.000,00	Varios	0,00
DECRETO ALCALDIA 01/12/2022	***0059**	HERMANDAD DE CRISTO DE LA REDENCION Y NUESTRA SEÑORA DEL CARMEN	758,00	Varios	0,00
DECRETO ALCALDIA 01/12/2022	***7350**	ASOCIACION EL RELOJ	1.830,83	Varios	0,00
DECRETO ALCALDIA 01/12/2022	***6245**	ASOCIACION ORQUESTA SINFONICA DE PONFERRADA Y DEL BIERZO	3.000,00	Varios	0,00
DECRETO ALCALDIA 01/12/2022	***5405**	ASOCIACION CULTURAL AMIGOS DEL BIERZO	1.359,39	Varios	0,00
DECRETO ALCALDIA 01/12/2022	***5897**	ASOCIACION CULTURAL ABELLADEIRA	3.000,00	Varios	0,00
DECRETO ALCALDIA 01/12/2022	***0318**	ASOCIACION DE VECINOS PAJARIEL	800,00	Varios	0,00

TRANSFERENCIAS Y SUBVENCIONES CONCEDIDAS

CARACTERÍSTICAS	NIF DEL PERCEPTOR	DENOMINACIÓN DEL PERCEPTOR	IMPORTE	FINALIDAD	REINTEGROS
DECRETO ALCALDIA 01/12/2022	***3553**	ASOCIACION DE PERSONAS CON DISCAPACIDAD FISICA DEL BIERZO - AMBI	3.000,00	Varios	0,00
DECRETO ALCALDIA 01/12/2022	***6121**	ASOCIACION DE LIBREROS DE PONFERRADA	3.000,00	Varios	0,00
DECRETO ALCALDIA 01/12/2022	***3092**	ASOCIACION DE VECINOS EL NOGALON DE ESPINOSO DE COMPLUDO	1.800,00	Varios	0,00
DECRETO ALCALDIA 01/12/2022	***6238**	CABALLEROS BERGIDUM TEMPLI	2.500,00	Varios	0,00
DECRETO ALCALDIA 01/12/2022	***1046**	AGRUPACION CORAL VOCES DEL BIERZO	3.000,00	Varios	0,00
DECRETO ALCALDIA 01/12/2022	***9740**	ASOCIACIÓN CULTURAL CRE-ART BIERZO	2.994,95	Varios	0,00
DECRETO ALCALDIA 01/12/2022	***6537**	ASOCIACION MUSICAL CASTELLUM	3.000,00	Varios	0,00
DECRETO ALCALDIA 01/12/2022	***9497**	ASOCIACION ACORDEONISTAS SAMBANO	2.735,24	Varios	0,00
DECRETO ALCALDIA 01/12/2022	***0430**	APA COLEGIO LA COGOLLA	1.570,00	Varios	0,00
DECRETO ALCALDIA 01/12/2022	***0356**	APA GIL Y CARRASCO	2.201,00	Varios	0,00
PRESTACIONES ECONOMICAS EN SITUACION DE URGENCIA SOCIAL DE	***7817**		500,00	Varios	0,00

TRANSFERENCIAS Y SUBVENCIONES CONCEDIDAS

CARACTERÍSTICAS	NIF DEL PERCEPTOR	DENOMINACIÓN DEL PERCEPTOR	IMPORTE	FINALIDAD	REINTEGROS
PRESTACIONES ECO- SITUACION DE URGENCIA SOCIAL DE CARACTER	***9836**		500,00	Varios	0,00
PRESTACIONES ECONOMICAS EN SITUACION DE URGENCIA SOCIAL DE	***9836**		2.000,00	Varios	0,00
PRESTACIONES ECONOMICAS EN SITUACION DE URGENCIA SOCIAL DE	***9836**		1.200,00	Varios	0,00
ENDOSO SOMACYL - FAC 0090004080 GESTION ALUMBRADO PUBLICO. MES NOVIEMBRE/2022	***6007**	SDAD PUBLICA DE INFRAEST Y M AMBIENTE DE CASTILLA Y LEON SA	233.391,85	Varios	0,00
ENDOSO SOMACYL - FACT 0090003447 GESTION ALUMBRADO PUBLICO. MES OCTUBRE/2022	***6007**	SDAD PUBLICA DE INFRAEST Y M AMBIENTE DE CASTILLA Y LEON SA	233.391,85	Varios	0,00
ENERO-MARZO 2022- APORTACIÓN GRUPOS POLÍTICOS MUNICIPALES. DECRETO ALCALDIA 03/03/2022	***6812**	GRUPO POLITICO MUNICIPAL COALICION POR EL BIERZO	3.750,00	Varios	0,00
ENERO-MARZO 2022- APORTACIÓN GRUPOS POLÍTICOS MUNICIPALES. DECRETO ALCALDIA 03/03/2022	***6816**	GRUPO MUNICIPAL CIUDADANOS PONFERRADA	3.750,00	Varios	0,00
ENERO-MARZO 2022- APORTACIÓN GRUPOS POLÍTICOS MUNICIPALES. DECRETO ALCALDIA 03/03/2022	***6820**	GRUPO MUNICIPAL USE BIERZO	3.750,00	Varios	0,00
ENERO-MARZO 2022- APORTACIÓN GRUPOS POLÍTICOS MUNICIPALES. DECRETO ALCALDIA 03/03/2022	***6818**	GRUPO MUNICIPAL DEL PARTIDO REGIONALISTA DEL BIERZO	3.750,00	Varios	0,00
ENERO-MARZO 2022- APORTACIÓN GRUPOS POLÍTICOS MUNICIPALES. DECRETO ALCALDIA 03/03/2022	***7308**	GRUPO MUNICIPAL PARTIDO POPULAR	7.050,00	Varios	0,00
ENERO-MARZO 2022- APORTACIÓN GRUPOS POLÍTICOS MUNICIPALES. DECRETO ALCALDIA 03/03/2022	***6820**	GRUPO MUNICIPAL SOCIALISTA PSOE	8.700,00	Varios	0,00

TRANSFERENCIAS Y SUBVENCIONES CONCEDIDAS

CARACTERÍSTICAS	NIF DEL PERCEPTOR	DENOMINACIÓN DEL PERCEPTOR	IMPORTE	FINALIDAD	REINTEGROS
ENERO-MARZO 2022- APORTACIÓN GRUPOS POLÍTICOS MUNICIPALES. DECRETO ALCALDIA 03/03/2022	***7312**	GRUPO MUNICIPAL PODEMOS PONFERRADA	3.750,00	Varios	0,00
██████████ PRESTACIONES ECONOMICAS EN SITUACION DE URGENCIA SOCIAL DE CARACTER	***3726**	██████████	1.520,00	Varios	0,00
██████████ PRESTACIONES ECONOMICAS EN SITUACION DE URGENCIA SOCIAL DE CARACTER	***3726**	██████████	2.000,00	Varios	0,00
██████████ PRESTACIONES ECONOMICAS EN SITUACION URGENCIA SOCIAL DE CARACTER	***3726**	██████████	-2.000,00	Varios	0,00
ERROR EN EL TERCERO AYUDA PARA LA ADQUISICION DE LIBROS PARA PERSONAS EN RIESGO DE	***1380**	██████████	-450,00	Varios	0,00
ERROR EN IMPORTE.	***6705**	██████████	-150,00	Varios	0,00
FAC 0090002452 GESTION ALUMBRADO PUBLICO. MES AGOSTO/2022 SDAD PUBLICA	***6007**	SDAD PUBLICA DE INFRAEST Y M AMBIENTE DE CASTILLA Y LEON SA	233.391,85	Varios	0,00
FAC 0090004890 GESTION ALUMBRADO PUBLICO. MES DICIEMBRE/2022	***6007**	SDAD PUBLICA DE INFRAEST Y M AMBIENTE DE CASTILLA Y LEON SA	233.391,85	Varios	0,00
FAC 05 RUTAS A CABALLO, II QUINTO PREMIO CERTAMEN CONTRA VIOLENCIA DE GENERO	***0222**	BARBA SEIJO MARCO A	135,00	Varios	0,00
FAC 06 QUINTO PREMIO CERTAMEN INSTAGRAM CONTRA VIOLENCIA DE GENERO	***0222**	BARBA SEIJO MARCO A	135,00	Varios	0,00
FAC 1 1100001087 300 VALES DE 50 EUROS, PROGRAMA DE ATENCION A SITUACIONES DE NECESIDAD 2022	***0930**	ALIMERKA SA	15.000,00	Varios	0,00

TRANSFERENCIAS Y SUBVENCIONES CONCEDIDAS

CARACTERÍSTICAS	NIF DEL PERCEPTOR	DENOMINACIÓN DEL PERCEPTOR	IMPORTE	FINALIDAD	REINTEGROS
FAC 1774 CONCURSO ESCOLAR: SEGUNDO PREMIO CERTAMEN INSTAGRAM CONTRA VIOLENCIA DE	***5839**	BIERZO NATURA SL	280,00	Varios	0,00
FAC 1775 CONCURSO ESCOLAR PRIMER PREMIO CERTAMEN INSTAGRAM CONTRA VIOLENCIA DE	***5839**	BIERZO NATURA SL	300,00	Varios	0,00
FAC 2022 79 MATERIAL PARA PREMIOS CERTAMEN CUENTOS CON DUENDE BIBLIOTECA MUNICIPAL	***6874**	CASTILLO DE LULAVAI SL	1.200,00	Varios	0,00
FAC 283 ESTANCIA 5-6/04/22, I.ANGLADE, DESTINO ACCION SOCIAL	***6577**	████████████████████	60,01	Varios	0,00
FAC 326 ALOJAMIENTO MANUTENCION URGENCIA DEL 30/06 A 1/07/22	***6577**	████████████████████	336,60	Varios	0,00
FAC 87 ALOJAMIENTO URGENCIA 4 REFUGIADOS UCRANIANOS, 22, 23 Y 24 MARZO 22	***6577**	████████████████████	488,40	Varios	0,00
FAC A 1603 ALOJAMIENTO (3-8-22) M.C. MARTINEZ, ACCION SOCIAL	***7900**	████████████████████	49,50	Varios	0,00
FAC Emit- 4 PREMIOS CERTAMEN LITERARIO "EL PAPEL DE LA MUJER 2022 "	***0794**	MAURIZ CORULLON ANA BELEN	300,00	Varios	0,00
FAC Emit- 60 CUARTO PREMIO CERTAMEN INSTAGRAM CONTRA LA VIOLENCIA DE GENERO	***6126**	LEON AVENTURA SLU	200,00	Varios	0,00
FAC Emit- 61 BONO AVENTURA TERCER PREMIO INSTAGRAM CONTRA LA VIOLENCIA DE GENERO	***6126**	LEON AVENTURA SLU	250,00	Varios	0,00
████████████████████ PRESTACIONES ECONOMICAS EN SITUACION DE URGENCIA SOCIAL DE	***4163**	████████████████████	1.260,00	Varios	0,00

TRANSFERENCIAS Y SUBVENCIONES CONCEDIDAS

CARACTERÍSTICAS	NIF DEL PERCEPTOR	DENOMINACIÓN DEL PERCEPTOR	IMPORTE	FINALIDAD	REINTEGROS
██████████ AYUDA PARA LA ADQUISICION DE LIBROS PARA PERSONAS EN RIESGO DE	***7564**	██	328,00	Varios	0,00
██████████████████████████████████ PRESTACIONES ECONOMICAS EN SITUACION DE URGENCIA SOCIAL DE	***9590**	██	150,00	Varios	0,00
██████████████████████████████████ PRESTACIONES ECONOMICAS EN SITUACION DE URGENCIA SOCIAL DE	***1726**	██	400,00	Varios	0,00
██████████████████████████████████ PRESTACIONES ECONOMICAS EN SITUACION DE URGENCIA SOCIAL DE	***1726**	██	400,00	Varios	0,00
██████████████████████████████████ PRESTACIONES ECONOMICAS EN SITUACION DE URGENCIA SOCIAL DE	***1726**	██	400,00	Varios	0,00
██████████████████████████████████ PRESTACIONES ECONOMICAS EN SITUACION DE URGENCIA SOCIAL DE	***1726**	██	400,00	Varios	0,00
██████████████████████████████████ PRESTACIONES ECONOMICAS EN SITUACION DE URGENCIA SOCIAL DE	***6297**	██	100,00	Varios	0,00
██████████████████████████████████ PRESTACIONES ECONOMICAS EN SITUACION DE URGENCIA SOCIAL DE	***6297**	██	100,00	Varios	0,00
██████████████████████████████████ PRESTACIONES ECONOMICAS EN SITUACION DE URGENCIA SOCIAL DE	***6297**	██	100,00	Varios	0,00
██████████████████████████████████ PRESTACIONES ECONOMICAS EN SITUACION DE URGENCIA SOCIAL DE CARACTER	***6297**	██	100,00	Varios	0,00
██████████████████████████████████ PRESTACIONES ECONOMICAS EN SITUACION DE URGENCIA SOCIAL DE CARACTER	***6297**	██	100,00	Varios	0,00

TRANSFERENCIAS Y SUBVENCIONES CONCEDIDAS

CARACTERÍSTICAS	NIF DEL PERCEPTOR	DENOMINACIÓN DEL PERCEPTOR	IMPORTE	FINALIDAD	REINTEGROS
██████████ PRESTACIONES ECONOMICAS EN SITUACION DE URGENCIA SOCIAL DE	***0204**	██████████	250,00	Varios	0,00
██████████ PRESTACIONES ECONOMICAS EN SITUACION DE URGENCIA SOCIAL DE	***0204**	██████████	250,00	Varios	0,00
██████████ PRESTACIONES ECONOMICAS EN SITUACION DE URGENCIA SOCIAL DE	***7020**	██████████	100,00	Varios	0,00
██████████ PRESTACIONES ECONOMICAS EN SITUACION DE URGENCIA SOCIAL DE	***7412**	██████████	2.000,00	Varios	0,00
GASTOS SUPLIDOS AYUDA A TRANSEUNTES MESES DE MAYO A OCTUBRE 2022	***ORER**	TESORERO	145,85	Varios	0,00
GASTOS SUPLIDOS AYUDA A TRANSEUNTES MESES ENERO ABRIL 2022	***ORER**	TESORERO	85,90	Varios	0,00
██████████ PRESTACIONES ECONOMICAS EN SITUACION DE URGENCIA SOCIAL DE	***6646**	██████████	500,00	Varios	0,00
██████████ PRESTACIONES ECONOMICAS EN SITUACION DE URGENCIA SOCIAL DE	***6646**	██████████	250,00	Varios	0,00
██████████ PRESTACIONES ECONOMICAS EN SITUACION DE URGENCIA SOCIAL DE	***1933**	██████████	700,00	Varios	0,00
██████████ PRESTACIONES ECONOMICAS EN SITUACION DE URGENCIA SOCIAL DE	***0588**	██████████	2.500,00	Varios	0,00
██████████ PRESTACIONES ECONOMICAS EN SITUACION DE URGENCIA SOCIAL DE	***4409**	██████████	1.003,00	Varios	0,00

TRANSFERENCIAS Y SUBVENCIONES CONCEDIDAS

CARACTERÍSTICAS	NIF DEL PERCEPTOR	DENOMINACIÓN DEL PERCEPTOR	IMPORTE	FINALIDAD	REINTEGROS
██████████ PRESTACIONES ECONOMICAS EN SITUACION DE URGENCIA SOCIAL DE	***2802**	████████████████████	1.300,00	Varios	0,00
██████████ PRESTACIONES ECONOMICAS EN SITUACION DE URGENCIA SOCIAL DE CARACTER	***7746**	██████████	1.600,00	Varios	0,00
██████████ PRESTACIONES ECONOMICAS EN SITUACION DE URGENCIA SOCIAL DE CARACTER	***1570**	████████████████████	330,00	Varios	0,00
██████████ PRESTACIONES ECONOMICAS EN SITUACION DE URGENCIA SOCIAL DE CARACTER	***1570**	████████████████████	330,00	Varios	0,00
██████████ PRESTACIONES ECONOMICAS EN SITUACION DE URGENCIA SOCIAL DE	***1570**	████████████████████	330,00	Varios	0,00
██████████ PRESTACIONES ECONOMICAS EN SITUACION DE URGENCIA SOCIAL DE CARACTER	***1570**	████████████████████	330,00	Varios	0,00
██████████ PRESTACIONES ECONOMICAS EN SITUACION DE URGENCIA SOCIAL DE CARACTER	***1570**	████████████████████	330,00	Varios	0,00
██████████ PRESTACIONES ECONOMICAS EN SITUACION DE URGENCIA SOCIAL DE	***7674**	████████████████████	1.000,00	Varios	0,00
██████████ PRESTACIONES ECONOMICAS EN SITUACION DE URGENCIA SOCIAL DE	***6652**	████████████████████	620,00	Varios	0,00
██████████ PRESTACIONES ECONOMICAS EN SITUACION DE URGENCIA SOCIAL DE CARACTER	***3123**	████████████████████	350,00	Varios	0,00
██████████ PRESTACIONES ECONOMICAS EN SITUACION DE URGENCIA SOCIAL DE CARACTER	***3123**	████████████████████	350,00	Varios	0,00

TRANSFERENCIAS Y SUBVENCIONES CONCEDIDAS

CARACTERÍSTICAS	NIF DEL PERCEPTOR	DENOMINACIÓN DEL PERCEPTOR	IMPORTE	FINALIDAD	REINTEGROS
██████████ PRESTACIONES ECONOMICAS EN SITUACION DE URGENCIA SOCIAL DE CARACTER	***3123**	████████████████████	350,00	Varios	0,00
██████████ PRESTACIONES ECONOMICAS EN SITUACION DE URGENCIA SOCIAL DE CARACTER	***3123**	████████████████████	350,00	Varios	0,00
██████████ PRESTACIONES ECONOMICAS EN SITUACION DE URGENCIA SOCIAL DE CARACTER	***3123**	████████████████████	350,00	Varios	0,00
██████████ PRESTACIONES ECONOMICAS EN SITUACION DE URGENCIA SOCIAL DE CARACTER	***8658**	████████████████████	300,00	Varios	0,00
██████████ AYUDA PARA LA ADQUISICION DE LIBROS PARA PERSONAS EN RIESGO DE	***2774**	████████████████████	120,00	Varios	0,00
██████████ PRESTACIONES ECONOMICAS SITUACION URGENCIA SOCIAL	***6652**	████████████████████	450,00	Varios	0,00
██████████ PRESTACIONES ECONOMICAS EN SITUACION DE URGENCIA SOCIAL DE CARACTER	***9885**	████████████████████	1.600,00	Varios	0,00
██████████ PRESTACIONES ECONOMICAS EN SITUACION DE URGENCIA SOCIAL DE CARACTER	***2349**	████████████████████	500,00	Varios	0,00
██████████ PRESTACIONES ECONOMICAS EN SITUACION DE URGENCIA SOCIAL DE	***4423**	████████████████████	300,00	Varios	0,00
██████████ PRESTACIONES ECONOMICAS EN SITUACION DE URGENCIA SOCIAL DE	***4163**	████████████████████	550,00	Varios	0,00
██████████ PRESTACIONES ECONOMICAS EN SITUACION DE URGENCIA SOCIAL DE CARACTER	***6489**	████████████████████	450,00	Varios	0,00

TRANSFERENCIAS Y SUBVENCIONES CONCEDIDAS

CARACTERÍSTICAS	NIF DEL PERCEPTOR	DENOMINACIÓN DEL PERCEPTOR	IMPORTE	FINALIDAD	REINTEGROS
██████████ PRESTACIONES ECONOMICAS EN SITUACION DE URGENCIA SOCIAL DE CARACTER	***6489**	████████████████████	1.000,00	Varios	0,00
██████████ PRESTACIONES ECONOMICAS EN SITUACION DE URGENCIA SOCIAL DE	***1570**	████████████████████	330,00	Varios	0,00
██████████ PRESTACIONES ECONOMICAS EN SITUACION DE URGENCIA SOCIAL DE	***1570**	████████████████████	330,00	Varios	0,00
██████████ PRESTACIONES ECONOMICAS EN SITUACION DE URGENCIA SOCIAL DE	***1570**	████████████████████	330,00	Varios	0,00
██████████ PRESTACIONES ECONOMICAS EN SITUACION DE URGENCIA SOCIAL DE	***1570**	████████████████████	330,00	Varios	0,00
██████████ PRESTACIONES ECONOMICAS EN SITUACION DE URGENCIA SOCIAL DE	***1570**	████████████████████	330,00	Varios	0,00
██████████ TACIONES ECONOMICAS SITUACION URGENCIA SOCIAL CARACTER	***2349**	████████████████████	125,00	Varios	0,00
██████████ PRESTACIONES ECONOMICAS EN SITUACION DE URGENCIA SOCIAL DE	***8658**	████████████████████	300,00	Varios	0,00
██████████ PRESTACIONES EC EN SITUACION DE URGENCIA SOCIAL DE CARACTER	***5005**	████████████████████	250,00	Varios	0,00
██████████ PRESTACIONES ECONOMICAS EN SITUACION DE URGENCIA SOCIAL DE	***6489**	████████████████████	450,00	Varios	0,00
██████████ PRESTACIONES ECONOMICAS EN SITUACION DE URGENCIA SOCIAL DE	***6297**	████████████████████	100,00	Varios	0,00

TRANSFERENCIAS Y SUBVENCIONES CONCEDIDAS

CARACTERÍSTICAS	NIF DEL PERCEPTOR	DENOMINACIÓN DEL PERCEPTOR	IMPORTE	FINALIDAD	REINTEGROS
██████████ PRESTACIONES ECONOMICAS EN SITUACION DE URGENCIA SOCIAL DE	***6297**	██	100,00	Varios	0,00
██████████ PRESTACIONES ECONOMICAS EN SITUACION DE URGENCIA SOCIAL DE	***6297**	██	100,00	Varios	0,00
██████████ PRESTACIONES ECONOMICAS EN SITUACION DE URGENCIA SOCIAL DE	***6297**	██	100,00	Varios	0,00
██████████ PRESTACIONES ECONOMICAS EN SITUACION DE URGENCIA SOCIAL DE	***6297**	██	100,00	Varios	0,00
██████████ PRESTACIONES ECONOMICAS EN SITUACION DE URGENCIA SOCIAL DE	***6164**	████████████████████████████████████	300,00	Varios	0,00
██████████ AYUDA PARA LA ADQUISICION DE LIBROS PARA PERSONAS EN RIESGO DE	***8740**	██	220,00	Varios	0,00
██████████ AYUDAS ORDINARIAS COMEDOR INFANTIL, DICIEMBRE 2022	***8740**	██	119,00	Varios	0,00
██████████ AYUDA PARA LA ADQUISICION DE LIBROS PARA PERSONAS EN RIESGO DE EXCLUSION OCTUBRE	***1875**	████████████████████████████████████	220,00	Varios	0,00
OCTUBRE-DICIEMBRE.APORTACIONE S EJERCICIO 2022 GRUPOS POLITICOS MCPLES. DECRETO	***6820**	GRUPO MUNICIPAL SOCIALISTA PSOE	8.700,00	Varios	0,00
OCTUBRE-DICIEMBRE.APORTACIONE S EJERCICIO 2022 GRUPOS POLITICOS MCPLES. DECRETO	***7308**	GRUPO MUNICIPAL PARTIDO POPULAR	7.050,00	Varios	0,00
OCTUBRE-DICIEMBRE.APORTACIONE S EJERCICIO 2022 GRUPOS POLITICOS MCPLES. DECRETO	***6818**	GRUPO MUNICIPAL DEL PARTIDO REGIONALISTA DEL BIERZO	3.750,00	Varios	0,00

TRANSFERENCIAS Y SUBVENCIONES CONCEDIDAS

CARACTERÍSTICAS	NIF DEL PERCEPTOR	DENOMINACIÓN DEL PERCEPTOR	IMPORTE	FINALIDAD	REINTEGROS
OCTUBRE-DICIEMBRE.APORTACIONES EJERCICIO 2022 GRUPOS POLITICOS MCPLES. DECRETO	***7312**	GRUPO MUNICIPAL PODEMOS PONFERRADA	3.750,00	Varios	0,00
OCTUBRE-DICIEMBRE.APORTACIONES EJERCICIO 2022 GRUPOS POLITICOS MCPLES. DECRETO	***6816**	GRUPO MUNICIPAL CIUDADANOS PONFERRADA	3.750,00	Varios	0,00
OCTUBRE-DICIEMBRE.APORTACIONES EJERCICIO 2022 GRUPOS POLITICOS MCPLES. DECRETO	***6820**	GRUPO MUNICIPAL USE BIERZO	3.750,00	Varios	0,00
OCTUBRE-DICIEMBRE.APORTACIONES EJERCICIO 2022 GRUPOS POLITICOS MCPLES. DECRETO	***6812**	GRUPO POLITICO MUNICIPAL COALICION POR EL BIERZO	3.750,00	Varios	0,00
PAGO A CUENTA CERTIFICACIONES 5 Y 6 C.P. OBISPO MERIDA 6. DECRETO ALCALDIA 02/03/2022	***6861**	COMUNIDAD PROPIETARIOS OBISPO MERIDA 6	7.541,20	Varios	0,00
██████████ AYUDA PARA LA ADQUISICION DE LIBROS PARA PERSONAS EN RIESGO DE	***5548**	██	220,00	Varios	0,00
██████████ PRESTACIONES ECONOMICAS EN SITUACION DE URGENCIA SOCIAL DE	***2608**	██	600,00	Varios	0,00
PREMIO CERTAMEN CARTAS A LOS REYES MAGOS 2022. DECRETO ALCALDIA 31/12/2022	***6705**	GARCIA GONZALEZ MARTINA	140,18	Varios	0,00
PREMIO MUESTRA TEATRO INFANTIL Y JUVENIL 2022. DECRETO ALCALDIA 27/06/2022	***6131**	AMPA LAS ERAS DE CAMPO DEL CRA TORAL DE MERAYO	200,00	Varios	0,00
PREMIO MUESTRA TEATRO INFANTIL Y JUVENIL 2022. DECRETO ALCALDIA 27/06/2022	***2959**	APA EL NOGALEDO-TORAL MERAYO	200,00	Varios	0,00
PREMIO POR COLABORACION EN CAMPAMENTOS DE VERANO 2022. DECRETO ALCALDIA 24/08/2022	***3283**	FERNANDEZ ARIAS SARA	300,00	Varios	0,00

TRANSFERENCIAS Y SUBVENCIONES CONCEDIDAS

CARACTERÍSTICAS	NIF DEL PERCEPTOR	DENOMINACIÓN DEL PERCEPTOR	IMPORTE	FINALIDAD	REINTEGROS
PREMIO POR COLABORACION EN LOS CAMPAMENTOS DE VERANO 2022. DECRETO ALCALDIA 24/08/2022	***3050**	GARCIA VEGA DANIEL	300,00	Varios	0,00
PREMIO POR COLABORACION EN LOS CAMPAMENTOS DE VERANO 2022. DECRETO ALCALDIA 24/08/2022	***2501**	NUÑEZ FERNANDEZ ALVARO	300,00	Varios	0,00
PREMIO POR COLABORACION EN LOS CAMPAMENTOS DE VERANO 2022. DECRETO ALCALDIA 24/08/2022	***8316**	RAMOS PEREZ JOSE LUIS	150,00	Varios	0,00
PREMIO POR COLABORACION EN LOS CAMPAMENTOS DE VERANO 2022. DECRETO ALCALDIA 24/08/2022	***3190**	GAVELA RODRIGUEZ ADRIAN	300,00	Varios	0,00
PREMIO POR COLABORACION EN LOS CAMPAMENTOS DE VERANO 2022. DECRETO ALCALDIA 24/08/2022	***3778**	BLANCO ORALLO LUCIA	300,00	Varios	0,00
PREMIO POR COLABORACION EN LOS CAMPAMENTOS DE VERANO 2022. DECRETO ALCALDIA 24/08/2022	***2812**	MARTIN GARRIDO JAIRO MANUEL	300,00	Varios	0,00
PREMIO POR COLABORACION EN LOS CAMPAMENTOS DE VERANO 2022. DECRETO ALCALDIA 24/08/2022	***3655**	BOYA FERNANDEZ SALOME	300,00	Varios	0,00
PREMIO POR COLABORACION EN LOS CAMPAMENTOS DE VERANO 2022. DECRETO ALCALDIA 24/08/2022	***3118**	BOYA FERNANDEZ LUIS	300,00	Varios	0,00
PREMIO POR COLABORACION EN LOS CAMPAMENTOS DE VERANO 2022. DECRETO ALCALDIA 24/08/2022	***0752**	CAZON REY RUTH	300,00	Varios	0,00
PREMIO XXXV CERTAMEN CARTAS A LOS REYES MAGOS 2022. DECRETO ALCALDIA 31/12/2022	***6705**	GARCIA GONZALEZ MARTINA	150,00	Varios	0,00
PRESTACIONES ECONOMICAS URGENCIA SOCIAL DE CARACTER EXTRAORDINARIO.- SUMINISTROS	***3460**		700,00	Varios	0,00

TRANSFERENCIAS Y SUBVENCIONES CONCEDIDAS

CARACTERÍSTICAS	NIF DEL PERCEPTOR	DENOMINACIÓN DEL PERCEPTOR	IMPORTE	FINALIDAD	REINTEGROS
PRESTACIONES ECONOMICAS URGENCIA SOCIAL DE CARACTER EXTRAORDINARIO.- SUMINISTROS	***5785**	[REDACTED]	200,00	Varios	0,00
PRESTACIONES ECONOMICAS URGENCIA SOCIAL DE CARACTER EXTRAORDINARIO.- SUMINISTROS	***3161**	[REDACTED]	800,00	Varios	0,00
PRESTACIONES ECONOMICAS URGENCIA SOCIAL DE CARACTER EXTRAORDINARIO.- SUMINISTROS	***4372**	[REDACTED]	1.500,00	Varios	0,00
PRESTACIONES ECONOMICAS URGENCIA SOCIAL DE CARACTER EXTRAORDINARIO.- SUMINISTROS	***0269**	[REDACTED]	1.000,00	Varios	0,00
PRESTACIONES ECONOMICAS URGENCIA SOCIAL DE CARACTER EXTRAORDINARIO.- SUMINISTROS	***8692**	[REDACTED]	600,00	Varios	0,00
PRESTACIONES ECONOMICAS URGENCIA SOCIAL DE CARACTER EXTRAORDINARIO.- SUMINISTROS	***5535**	[REDACTED]	1.500,00	Varios	0,00
PRESTACIONES ECONOMICAS URGENCIA SOCIAL DE CARACTER EXTRAORDINARIO.- SUMINISTROS	***3499**	[REDACTED]	450,00	Varios	0,00
PRESTACIONES ECONOMICAS AYUDA LIBROS, MARZO 2022	***0186**	[REDACTED]	350,00	Varios	0,00
PRESTACIONES ECONOMICAS AYUDAS ORDINARIAS (SUMINISTRO ENERGETICO) AÑO 2022	***5904**	[REDACTED]	935,00	Varios	0,00
PRESTACIONES ECONOMICAS DE APOYO A MUJERES EMBARAZADAS EN SITUACION DE VULNERABILIDAD,	***3875**	[REDACTED]	500,00	Varios	0,00
PRESTACIONES ECONOMICAS DE APOYO A MUJERES EMBARAZADAS EN SITUACION DE VULNERABILIDAD,	***3875**	[REDACTED]	500,00	Varios	0,00

TRANSFERENCIAS Y SUBVENCIONES CONCEDIDAS

CARACTERÍSTICAS	NIF DEL PERCEPTOR	DENOMINACIÓN DEL PERCEPTOR	IMPORTE	FINALIDAD	REINTEGROS
PRESTACIONES ECONOMICAS DE APOYO A MUJERES EMBARAZADAS EN SITUACION DE VULNERABILIDAD,	***3875**	[REDACTED]	1.400,00	Varios	0,00
PRESTACIONES ECONOMICAS EN SITUACION DE URGENCIA SOCIAL DE CARACTER EXTRAORDINARIO.-	***4246**	[REDACTED]	2.000,00	Varios	0,00
PRESTACIONES ECONOMICAS EN SITUACION DE URGENCIA SOCIAL DE CARACTER EXTRAORDINARIO.-	***0188**	[REDACTED]	900,00	Varios	0,00
PRESTACIONES ECONOMICAS EN SITUACION DE URGENCIA SOCIAL DE CARACTER EXTRAORDINARIO.-	***7258**	[REDACTED]	150,00	Varios	0,00
PRESTACIONES ECONOMICAS EN SITUACION DE URGENCIA SOCIAL DE CARACTER EXTRAORDINARIO.-	***1640**	[REDACTED]	450,00	Varios	0,00
PRESTACIONES ECONOMICAS EN SITUACION DE URGENCIA SOCIAL DE CARACTER EXTRAORDINARIO.-	***7686**	[REDACTED]	700,00	Varios	0,00
PRESTACIONES ECONOMICAS EN SITUACION DE URGENCIA SOCIAL DE CARACTER EXTRAORDINARIO.-	***4480**	[REDACTED]	300,00	Varios	0,00
PRESTACIONES ECONOMICAS EN SITUACION DE URGENCIA SOCIAL DE CARACTER EXTRAORDINARIO.-	***1731**	[REDACTED]	900,00	Varios	0,00
PRESTACIONES ECONOMICAS EN SITUACION DE URGENCIA SOCIAL DE CARACTER EXTRAORDINARIO.-	***0164**	[REDACTED]	570,00	Varios	0,00
PRESTACIONES ECONOMICAS EN SITUACION DE URGENCIA SOCIAL DE CARACTER EXTRAORDINARIO.-	***6029**	[REDACTED]	200,00	Varios	0,00
PRESTACIONES ECONOMICAS EN SITUACION DE URGENCIA SOCIAL DE CARACTER EXTRAORDINARIO.-	***5921**	[REDACTED]	1.000,00	Varios	0,00

TRANSFERENCIAS Y SUBVENCIONES CONCEDIDAS

CARACTERÍSTICAS	NIF DEL PERCEPTOR	DENOMINACIÓN DEL PERCEPTOR	IMPORTE	FINALIDAD	REINTEGROS
PRESTACIONES ECONOMICAS EN SITUACION DE URGENCIA SOCIAL DE CARACTER EXTRAORDINARIO.-	***1814**	[REDACTED]	150,00	Varios	0,00
PRESTACIONES ECONOMICAS EN SITUACION DE URGENCIA SOCIAL DE CARACTER EXTRAORDINARIO.-	***0671**	[REDACTED]	1.000,00	Varios	0,00
PRESTACIONES ECONOMICAS EN SITUACION DE URGENCIA SOCIAL DE CARACTER EXTRAORDINARIO.-	***3035**	[REDACTED]	340,00	Varios	0,00
PRESTACIONES ECONOMICAS EN SITUACION DE URGENCIA SOCIAL DE CARACTER EXTRAORDINARIO.-	***3183**	[REDACTED]	1.400,00	Varios	0,00
PRESTACIONES ECONOMICAS EN SITUACION DE URGENCIA SOCIAL DE CARACTER EXTRAORDINARIO.-	***9328**	[REDACTED]	900,00	Varios	0,00
PRESTACIONES ECONOMICAS EN SITUACION DE URGENCIA SOCIAL DE CARACTER EXTRAORDINARIO.-	***8689**	[REDACTED]	480,00	Varios	0,00
PRESTACIONES ECONOMICAS EN SITUACION DE URGENCIA SOCIAL DE CARACTER EXTRAORDINARIO.-	***6858**	[REDACTED]	900,00	Varios	0,00
PRESTACIONES ECONOMICAS EN SITUACION DE URGENCIA SOCIAL DE CARACTER EXTRAORDINARIO.-	***0375**	[REDACTED]	400,00	Varios	0,00
PRESTACIONES ECONOMICAS EN SITUACION DE URGENCIA SOCIAL DE CARACTER EXTRAORDINARIO.-	***0626**	[REDACTED]	312,00	Varios	0,00
PRESTACIONES ECONOMICAS EN SITUACION DE URGENCIA SOCIAL DE CARACTER EXTRAORDINARIO.-	***0317**	[REDACTED]	400,00	Varios	0,00
PRESTACIONES ECONOMICAS EN SITUACION DE URGENCIA SOCIAL DE CARACTER EXTRAORDINARIO.-	***2929**	[REDACTED]	400,00	Varios	0,00

TRANSFERENCIAS Y SUBVENCIONES CONCEDIDAS

CARACTERÍSTICAS	NIF DEL PERCEPTOR	DENOMINACIÓN DEL PERCEPTOR	IMPORTE	FINALIDAD	REINTEGROS
PRESTACIONES ECONOMICAS EN SITUACION DE URGENCIA SOCIAL DE CARACTER EXTRAORDINARIO.-	***6147**	[REDACTED]	205,00	Varios	0,00
PRESTACIONES ECONOMICAS EN SITUACION DE URGENCIA SOCIAL DE CARACTER EXTRAORDINARIO.-	***3125**	[REDACTED]	370,00	Varios	0,00
PRESTACIONES ECONOMICAS EN SITUACION DE URGENCIA SOCIAL DE CARACTER EXTRAORDINARIO.-	***2378**	[REDACTED]	824,00	Varios	0,00
PRESTACIONES ECONOMICAS EN SITUACION DE URGENCIA SOCIAL DE CARACTER EXTRAORDINARIO.-	***1933**	[REDACTED]	500,00	Varios	0,00
PRESTACIONES ECONOMICAS EN SITUACION DE URGENCIA SOCIAL DE CARACTER EXTRAORDINARIO.-	***2962**	[REDACTED]	600,00	Varios	0,00
PRESTACIONES ECONOMICAS EN SITUACION DE URGENCIA SOCIAL DE CARACTER EXTRAORDINARIO.-	***7699**	[REDACTED]	280,00	Varios	0,00
PRESTACIONES ECONOMICAS EN SITUACION DE URGENCIA SOCIAL DE CARACTER EXTRAORDINARIO.-	***3265**	[REDACTED]	1.500,00	Varios	0,00
PRESTACIONES ECONOMICAS EN SITUACION DE URGENCIA SOCIAL DE CARACTER EXTRAORDINARIO.-	***2364**	[REDACTED]	530,00	Varios	0,00
PRESTACIONES ECONOMICAS EN SITUACION DE URGENCIA SOCIAL DE CARACTER EXTRAORDINARIO.-	***8090**	[REDACTED]	3.400,00	Varios	0,00
PRESTACIONES ECONOMICAS EN SITUACION DE URGENCIA SOCIAL DE CARACTER ORDINARIO - DICIEMBRE	***7248**	[REDACTED]	2.500,00	Varios	0,00
PRESTACIONES ECONOMICAS EN SITUACION DE URGENCIA SOCIAL DE CARACTER ORDINARIO - DICIEMBRE	***8786**	[REDACTED]	1.700,00	Varios	0,00

TRANSFERENCIAS Y SUBVENCIONES CONCEDIDAS

CARACTERÍSTICAS	NIF DEL PERCEPTOR	DENOMINACIÓN DEL PERCEPTOR	IMPORTE	FINALIDAD	REINTEGROS
PRESTACIONES ECONOMICAS EN SITUACION DE URGENCIA SOCIAL DE CARACTER ORDINARIO - DICIEMBRE	***3507**	[REDACTED]	300,00	Varios	0,00
PRESTACIONES ECONOMICAS EN SITUACION DE URGENCIA SOCIAL DE CARACTER ORDINARIO - DICIEMBRE	***8472**	[REDACTED]	400,00	Varios	0,00
PRESTACIONES ECONOMICAS EN SITUACION DE URGENCIA SOCIAL DE CARACTER ORDINARIO - DICIEMBRE	***6750**	[REDACTED]	250,00	Varios	0,00
PRESTACIONES ECONOMICAS EN SITUACION DE URGENCIA SOCIAL DE CARACTER ORDINARIO - DICIEMBRE	***5780**	[REDACTED]	450,00	Varios	0,00
PRESTACIONES ECONOMICAS EN SITUACION DE URGENCIA SOCIAL DE CARACTER ORDINARIO - DICIEMBRE	***2349**	[REDACTED]	250,00	Varios	0,00
PRESTACIONES ECONOMICAS EN SITUACION DE URGENCIA SOCIAL DE CARACTER ORDINARIO - DICIEMBRE	***7186**	[REDACTED]	150,00	Varios	0,00
PRESTACIONES ECONOMICAS EN SITUACION DE URGENCIA SOCIAL DE CARACTER ORDINARIO - DICIEMBRE	***1524**	[REDACTED]	300,00	Varios	0,00
PRESTACIONES ECONOMICAS EN SITUACION DE URGENCIA SOCIAL DE CARACTER ORDINARIO - DICIEMBRE	***8235**	[REDACTED]	300,00	Varios	0,00
PRESTACIONES ECONOMICAS EN SITUACION DE URGENCIA SOCIAL DE CARACTER ORDINARIO - DICIEMBRE	***5030**	[REDACTED]	500,00	Varios	0,00
PRESTACIONES ECONOMICAS EN SITUACION DE URGENCIA SOCIAL DE CARACTER ORDINARIO - DICIEMBRE	***9841**	[REDACTED]	400,00	Varios	0,00
PRESTACIONES ECONOMICAS EN SITUACION DE URGENCIA SOCIAL DE CARACTER ORDINARIO - DICIEMBRE	***0718**	[REDACTED]	300,00	Varios	0,00

TRANSFERENCIAS Y SUBVENCIONES CONCEDIDAS

CARACTERÍSTICAS	NIF DEL PERCEPTOR	DENOMINACIÓN DEL PERCEPTOR	IMPORTE	FINALIDAD	REINTEGROS
PRESTACIONES ECONOMICAS EN SITUACION DE URGENCIA SOCIAL DE CARACTER ORDINARIO - DICIEMBRE	***1260**	[REDACTED]	300,00	Varios	0,00
PRESTACIONES ECONOMICAS EN SITUACION DE URGENCIA SOCIAL DE CARACTER ORDINARIO - DICIEMBRE	***6150**	[REDACTED]	500,00	Varios	0,00
PRESTACIONES ECONOMICAS EN SITUACION DE URGENCIA SOCIAL DE CARACTER ORDINARIO - DICIEMBRE	***1665**	[REDACTED]	356,00	Varios	0,00
PRESTACIONES ECONOMICAS EN SITUACION DE URGENCIA SOCIAL DE CARACTER ORDINARIO - DICIEMBRE	***7262**	[REDACTED]	695,00	Varios	0,00
PRESTACIONES ECONOMICAS EN SITUACION DE URGENCIA SOCIAL DE CARACTER ORDINARIO - DICIEMBRE	***2053**	[REDACTED]	250,00	Varios	0,00
PRESTACIONES ECONOMICAS EN SITUACION DE URGENCIA SOCIAL DE CARACTER ORDINARIO - DICIEMBRE	***1258**	[REDACTED]	400,00	Varios	0,00
PRESTACIONES ECONOMICAS EN SITUACION DE URGENCIA SOCIAL DE CARACTER ORDINARIO - DICIEMBRE	***4065**	[REDACTED]	2.700,00	Varios	0,00
PRESTACIONES ECONOMICAS EN SITUACION DE URGENCIA SOCIAL DE CARACTER ORDINARIO - DICIEMBRE	***0189**	[REDACTED]	1.500,00	Varios	0,00
PRESTACIONES ECONOMICAS EN SITUACION DE URGENCIA SOCIAL DE CARACTER ORDINARIO - DICIEMBRE	***4480**	[REDACTED]	1.100,00	Varios	0,00
PRESTACIONES ECONOMICAS EN SITUACION DE URGENCIA SOCIAL DE CARACTER ORDINARIO - DICIEMBRE	***7258**	[REDACTED]	450,00	Varios	0,00
PRESTACIONES ECONOMICAS EN SITUACION DE URGENCIA SOCIAL DE CARACTER ORDINARIO - DICIEMBRE	***1640**	[REDACTED]	1.250,00	Varios	0,00

TRANSFERENCIAS Y SUBVENCIONES CONCEDIDAS

CARACTERÍSTICAS	NIF DEL PERCEPTOR	DENOMINACIÓN DEL PERCEPTOR	IMPORTE	FINALIDAD	REINTEGROS
PRESTACIONES ECONOMICAS EN SITUACION DE URGENCIA SOCIAL DE CARACTER ORDINARIO - DICIEMBRE	***0671**	[REDACTED]	700,00	Varios	0,00
PRESTACIONES ECONOMICAS EN SITUACION DE URGENCIA SOCIAL DE CARACTER ORDINARIO - DICIEMBRE	***0317**	[REDACTED]	800,00	Varios	0,00
PRESTACIONES ECONOMICAS EN SITUACION DE URGENCIA SOCIAL DE CARACTER ORDINARIO - DICIEMBRE	***3334**	[REDACTED]	4.050,00	Varios	0,00
PRESTACIONES ECONOMICAS EN SITUACION DE URGENCIA SOCIAL DE CARACTER ORDINARIO - DICIEMBRE	***1814**	[REDACTED]	900,00	Varios	0,00
PRESTACIONES ECONOMICAS EN SITUACION DE URGENCIA SOCIAL DE CARACTER ORDINARIO - DICIEMBRE	***3035**	[REDACTED]	460,00	Varios	0,00
PRESTACIONES ECONOMICAS EN SITUACION DE URGENCIA SOCIAL DE CARACTER ORDINARIO - DICIEMBRE	***6029**	[REDACTED]	800,00	Varios	0,00
PRESTACIONES ECONOMICAS EN SITUACION DE URGENCIA SOCIAL DE CARACTER ORDINARIO - DICIEMBRE	***1329**	[REDACTED]	2.000,00	Varios	0,00
PRESTACIONES ECONOMICAS EN SITUACION DE URGENCIA SOCIAL DE CARACTER ORDINARIO - DICIEMBRE	***1260**	[REDACTED]	-300,00	Varios	0,00
PRESTACIONES ECONOMICAS EN SITUACION DE URGENCIA SOCIAL DE CARACTER ORDINARIO ABRIL 2022	***2792**	[REDACTED]	450,00	Varios	0,00
PRESTACIONES ECONOMICAS EN SITUACION DE URGENCIA SOCIAL DE CARACTER ORDINARIO ABRIL 2022	***6037**	[REDACTED]	300,00	Varios	0,00
PRESTACIONES ECONOMICAS EN SITUACION DE URGENCIA SOCIAL DE CARACTER ORDINARIO ABRIL 2022	***2418**	[REDACTED]	350,00	Varios	0,00

TRANSFERENCIAS Y SUBVENCIONES CONCEDIDAS

CARACTERÍSTICAS	NIF DEL PERCEPTOR	DENOMINACIÓN DEL PERCEPTOR	IMPORTE	FINALIDAD	REINTEGROS
PRESTACIONES ECONOMICAS EN SITUACION DE URGENCIA SOCIAL DE CARACTER ORDINARIO ABRIL 2022	***4319**	[REDACTED]	300,00	Varios	0,00
PRESTACIONES ECONOMICAS EN SITUACION DE URGENCIA SOCIAL DE CARACTER ORDINARIO ABRIL 2022	***8462**	[REDACTED]	450,00	Varios	0,00
PRESTACIONES ECONOMICAS EN SITUACION DE URGENCIA SOCIAL DE CARACTER ORDINARIO ABRIL 2022	***2973**	[REDACTED]	630,00	Varios	0,00
PRESTACIONES ECONOMICAS EN SITUACION DE URGENCIA SOCIAL DE CARACTER ORDINARIO ABRIL 2022	***5780**	[REDACTED]	400,00	Varios	0,00
PRESTACIONES ECONOMICAS EN SITUACION DE URGENCIA SOCIAL DE CARACTER ORDINARIO ABRIL 2022	***7138**	[REDACTED]	450,00	Varios	0,00
PRESTACIONES ECONOMICAS EN SITUACION DE URGENCIA SOCIAL DE CARACTER ORDINARIO ABRIL 2022	***2526**	[REDACTED]	1.246,00	Varios	0,00
PRESTACIONES ECONOMICAS EN SITUACION DE URGENCIA SOCIAL DE CARACTER ORDINARIO ABRIL 2022	***3851**	[REDACTED]	400,00	Varios	0,00
PRESTACIONES ECONOMICAS EN SITUACION DE URGENCIA SOCIAL DE CARACTER ORDINARIO ABRIL 2022	***2349**	[REDACTED]	500,00	Varios	0,00
PRESTACIONES ECONOMICAS EN SITUACION DE URGENCIA SOCIAL DE CARACTER ORDINARIO ABRIL 2022	***5666**	[REDACTED]	450,00	Varios	0,00
PRESTACIONES ECONOMICAS EN SITUACION DE URGENCIA SOCIAL DE CARACTER ORDINARIO ABRIL 2022	***2019**	[REDACTED]	700,00	Varios	0,00
PRESTACIONES ECONOMICAS EN SITUACION DE URGENCIA SOCIAL DE CARACTER ORDINARIO ABRIL 2022	***9935**	[REDACTED]	400,00	Varios	0,00

TRANSFERENCIAS Y SUBVENCIONES CONCEDIDAS

CARACTERÍSTICAS	NIF DEL PERCEPTOR	DENOMINACIÓN DEL PERCEPTOR	IMPORTE	FINALIDAD	REINTEGROS
PRESTACIONES ECONOMICAS EN SITUACION DE URGENCIA SOCIAL DE CARACTER ORDINARIO ABRIL 2022	***0387**	[REDACTED]	400,00	Varios	0,00
PRESTACIONES ECONOMICAS EN SITUACION DE URGENCIA SOCIAL DE CARACTER ORDINARIO ABRIL 2022	***3276**	[REDACTED]	500,00	Varios	0,00
PRESTACIONES ECONOMICAS EN SITUACION DE URGENCIA SOCIAL DE CARACTER ORDINARIO ABRIL 2022	***5955**	[REDACTED]	150,00	Varios	0,00
PRESTACIONES ECONOMICAS EN SITUACION DE URGENCIA SOCIAL DE CARACTER ORDINARIO ABRIL 2022	***2440**	[REDACTED]	600,00	Varios	0,00
PRESTACIONES ECONOMICAS EN SITUACION DE URGENCIA SOCIAL DE CARACTER ORDINARIO ABRIL 2022	***7186**	[REDACTED]	400,00	Varios	0,00
PRESTACIONES ECONOMICAS EN SITUACION DE URGENCIA SOCIAL DE CARACTER ORDINARIO ABRIL 2022	***4281**	[REDACTED]	1.000,00	Varios	0,00
PRESTACIONES ECONOMICAS EN SITUACION DE URGENCIA SOCIAL DE CARACTER ORDINARIO ABRIL 2022	***4372**	[REDACTED]	1.000,00	Varios	0,00
PRESTACIONES ECONOMICAS EN SITUACION DE URGENCIA SOCIAL DE CARACTER ORDINARIO ABRIL 2022	***4881**	[REDACTED]	450,00	Varios	0,00
PRESTACIONES ECONOMICAS EN SITUACION DE URGENCIA SOCIAL DE CARACTER ORDINARIO ABRIL 2022	***7160**	[REDACTED]	250,00	Varios	0,00
PRESTACIONES ECONOMICAS EN SITUACION DE URGENCIA SOCIAL DE CARACTER ORDINARIO ABRIL 2022	***0596**	[REDACTED]	1.680,00	Varios	0,00
PRESTACIONES ECONOMICAS EN SITUACION DE URGENCIA SOCIAL DE CARACTER ORDINARIO ABRIL 2022	***7787**	[REDACTED]	200,00	Varios	0,00

TRANSFERENCIAS Y SUBVENCIONES CONCEDIDAS

CARACTERÍSTICAS	NIF DEL PERCEPTOR	DENOMINACIÓN DEL PERCEPTOR	IMPORTE	FINALIDAD	REINTEGROS
PRESTACIONES ECONOMICAS EN SITUACION DE URGENCIA SOCIAL DE CARACTER ORDINARIO ABRIL 2022	***1828**	[REDACTED]	750,00	Varios	0,00
PRESTACIONES ECONOMICAS EN SITUACION DE URGENCIA SOCIAL DE CARACTER ORDINARIO ABRIL 2022	***9850**	[REDACTED]	400,00	Varios	0,00
PRESTACIONES ECONOMICAS EN SITUACION DE URGENCIA SOCIAL DE CARACTER ORDINARIO ABRIL 2022	***0400**	[REDACTED]	1.600,00	Varios	0,00
PRESTACIONES ECONOMICAS EN SITUACION DE URGENCIA SOCIAL DE CARACTER ORDINARIO ABRIL 2022	***4755**	[REDACTED]	575,00	Varios	0,00
PRESTACIONES ECONOMICAS EN SITUACION DE URGENCIA SOCIAL DE CARACTER ORDINARIO ABRIL 2022	***3363**	[REDACTED]	1.000,00	Varios	0,00
PRESTACIONES ECONOMICAS EN SITUACION DE URGENCIA SOCIAL DE CARACTER ORDINARIO ABRIL 2022	***9089**	[REDACTED]	450,00	Varios	0,00
PRESTACIONES ECONOMICAS EN SITUACION DE URGENCIA SOCIAL DE CARACTER ORDINARIO ABRIL 2022	***1475**	[REDACTED]	3.000,00	Varios	0,00
PRESTACIONES ECONOMICAS EN SITUACION DE URGENCIA SOCIAL DE CARACTER ORDINARIO ABRIL 2022	***2378**	[REDACTED]	1.469,00	Varios	0,00
PRESTACIONES ECONOMICAS EN SITUACION DE URGENCIA SOCIAL DE CARACTER ORDINARIO ABRIL 2022	***0205**	[REDACTED]	1.000,00	Varios	0,00
PRESTACIONES ECONOMICAS EN SITUACION DE URGENCIA SOCIAL DE CARACTER ORDINARIO ABRIL 2022	***2411**	[REDACTED]	685,00	Varios	0,00
PRESTACIONES ECONOMICAS EN SITUACION DE URGENCIA SOCIAL DE CARACTER ORDINARIO ABRIL 2022	***8589**	[REDACTED]	250,00	Varios	0,00

TRANSFERENCIAS Y SUBVENCIONES CONCEDIDAS

CARACTERÍSTICAS	NIF DEL PERCEPTOR	DENOMINACIÓN DEL PERCEPTOR	IMPORTE	FINALIDAD	REINTEGROS
PRESTACIONES ECONOMICAS EN SITUACION DE URGENCIA SOCIAL DE CARACTER ORDINARIO ABRIL 2022	***2538**	[REDACTED]	1.050,00	Varios	0,00
PRESTACIONES ECONOMICAS EN SITUACION DE URGENCIA SOCIAL DE CARACTER ORDINARIO ABRIL 2022	***0671**	[REDACTED]	1.500,00	Varios	0,00
PRESTACIONES ECONOMICAS EN SITUACION DE URGENCIA SOCIAL DE CARACTER ORDINARIO ABRIL 2022	***0876**	[REDACTED]	350,00	Varios	0,00
PRESTACIONES ECONOMICAS EN SITUACION DE URGENCIA SOCIAL DE CARACTER ORDINARIO ABRIL 2022	***5828**	[REDACTED]	500,00	Varios	0,00
PRESTACIONES ECONOMICAS EN SITUACION DE URGENCIA SOCIAL DE CARACTER ORDINARIO ABRIL 2022	***2512**	[REDACTED]	1.000,00	Varios	0,00
PRESTACIONES ECONOMICAS EN SITUACION DE URGENCIA SOCIAL DE CARACTER ORDINARIO ABRIL 2022	***9786**	[REDACTED]	1.800,00	Varios	0,00
PRESTACIONES ECONOMICAS EN SITUACION DE URGENCIA SOCIAL DE CARACTER ORDINARIO ABRIL 2022	***9758**	[REDACTED]	450,00	Varios	0,00
PRESTACIONES ECONOMICAS EN SITUACION DE URGENCIA SOCIAL DE CARACTER ORDINARIO ABRIL 2022	***3389**	[REDACTED]	1.000,00	Varios	0,00
PRESTACIONES ECONOMICAS EN SITUACION DE URGENCIA SOCIAL DE CARACTER ORDINARIO ABRIL 2022	***6865**	[REDACTED]	1.000,00	Varios	0,00
PRESTACIONES ECONOMICAS EN SITUACION DE URGENCIA SOCIAL DE CARACTER ORDINARIO ABRIL 2022	***1075**	[REDACTED]	650,00	Varios	0,00
PRESTACIONES ECONOMICAS EN SITUACION DE URGENCIA SOCIAL DE CARACTER ORDINARIO ABRIL 2022	***4065**	[REDACTED]	200,00	Varios	0,00

TRANSFERENCIAS Y SUBVENCIONES CONCEDIDAS

CARACTERÍSTICAS	NIF DEL PERCEPTOR	DENOMINACIÓN DEL PERCEPTOR	IMPORTE	FINALIDAD	REINTEGROS
PRESTACIONES ECONOMICAS EN SITUACION DE URGENCIA SOCIAL DE CARACTER ORDINARIO ABRIL 2022	***3123**	[REDACTED]	800,00	Varios	0,00
PRESTACIONES ECONOMICAS EN SITUACION DE URGENCIA SOCIAL DE CARACTER ORDINARIO FEBREERO	***3996**	[REDACTED]	500,00	Varios	0,00
PRESTACIONES ECONOMICAS EN SITUACION DE URGENCIA SOCIAL DE CARACTER ORDINARIO FEBREERO	***5828**	[REDACTED]	1.000,00	Varios	0,00
PRESTACIONES ECONOMICAS EN SITUACION DE URGENCIA SOCIAL DE CARACTER ORDINARIO FEBREERO	***4715**	[REDACTED]	900,00	Varios	0,00
PRESTACIONES ECONOMICAS EN SITUACION DE URGENCIA SOCIAL DE CARACTER ORDINARIO FEBREERO	***7787**	[REDACTED]	320,00	Varios	0,00
PRESTACIONES ECONOMICAS EN SITUACION DE URGENCIA SOCIAL DE CARACTER ORDINARIO FEBREERO	***0400**	[REDACTED]	640,00	Varios	0,00
PRESTACIONES ECONOMICAS EN SITUACION DE URGENCIA SOCIAL DE CARACTER ORDINARIO FEBREERO	***1350**	[REDACTED]	750,00	Varios	0,00
PRESTACIONES ECONOMICAS EN SITUACION DE URGENCIA SOCIAL DE CARACTER ORDINARIO FEBREERO	***9663**	[REDACTED]	2.000,00	Varios	0,00
PRESTACIONES ECONOMICAS EN SITUACION DE URGENCIA SOCIAL DE CARACTER ORDINARIO FEBREERO	***8960**	[REDACTED]	450,00	Varios	0,00
PRESTACIONES ECONOMICAS EN SITUACION DE URGENCIA SOCIAL DE CARACTER ORDINARIO FEBREERO	***0481**	[REDACTED]	1.500,00	Varios	0,00
PRESTACIONES ECONOMICAS EN SITUACION DE URGENCIA SOCIAL DE CARACTER ORDINARIO FEBREERO	***5191**	[REDACTED]	750,00	Varios	0,00

TRANSFERENCIAS Y SUBVENCIONES CONCEDIDAS

CARACTERÍSTICAS	NIF DEL PERCEPTOR	DENOMINACIÓN DEL PERCEPTOR	IMPORTE	FINALIDAD	REINTEGROS
PRESTACIONES ECONOMICAS EN SITUACION DE URGENCIA SOCIAL DE CARACTER ORDINARIO FEBRERO	***3433**	[REDACTED]	860,00	Varios	0,00
PRESTACIONES ECONOMICAS EN SITUACION DE URGENCIA SOCIAL DE CARACTER ORDINARIO FEBRERO	***1808**	[REDACTED]	300,00	Varios	0,00
PRESTACIONES ECONOMICAS EN SITUACION DE URGENCIA SOCIAL DE CARACTER ORDINARIO FEBRERO	***7483**	[REDACTED]	2.000,00	Varios	0,00
PRESTACIONES ECONOMICAS EN SITUACION DE URGENCIA SOCIAL DE CARACTER ORDINARIO FEBRERO	***9538**	[REDACTED]	1.000,00	Varios	0,00
PRESTACIONES ECONOMICAS EN SITUACION DE URGENCIA SOCIAL DE CARACTER ORDINARIO FEBRERO	***0155**	[REDACTED]	2.000,00	Varios	0,00
PRESTACIONES ECONOMICAS EN SITUACION DE URGENCIA SOCIAL DE CARACTER ORDINARIO FEBRERO	***2617**	[REDACTED]	600,00	Varios	0,00
PRESTACIONES ECONOMICAS EN SITUACION DE URGENCIA SOCIAL DE CARACTER ORDINARIO FEBRERO	***2053**	[REDACTED]	500,00	Varios	0,00
PRESTACIONES ECONOMICAS EN SITUACION DE URGENCIA SOCIAL DE CARACTER ORDINARIO FEBRERO	***5127**	[REDACTED]	350,00	Varios	0,00
PRESTACIONES ECONOMICAS EN SITUACION DE URGENCIA SOCIAL DE CARACTER ORDINARIO FEBRERO	***2030**	[REDACTED]	3.250,00	Varios	0,00
PRESTACIONES ECONOMICAS EN SITUACION DE URGENCIA SOCIAL DE CARACTER ORDINARIO FEBRERO	***7427**	[REDACTED]	250,00	Varios	0,00
PRESTACIONES ECONOMICAS EN SITUACION DE URGENCIA SOCIAL DE CARACTER ORDINARIO FEBRERO	***3039**	[REDACTED]	2.000,00	Varios	0,00

TRANSFERENCIAS Y SUBVENCIONES CONCEDIDAS

CARACTERÍSTICAS	NIF DEL PERCEPTOR	DENOMINACIÓN DEL PERCEPTOR	IMPORTE	FINALIDAD	REINTEGROS
PRESTACIONES ECONOMICAS EN SITUACION DE URGENCIA SOCIAL DE CARACTER ORDINARIO FEBRERO	***9758**	[REDACTED]	450,00	Varios	0,00
PRESTACIONES ECONOMICAS EN SITUACION DE URGENCIA SOCIAL DE CARACTER ORDINARIO FEBRERO	***4065**	[REDACTED]	420,00	Varios	0,00
PRESTACIONES ECONOMICAS EN SITUACION DE URGENCIA SOCIAL DE CARACTER ORDINARIO FEBRERO	***6037**	[REDACTED]	300,00	Varios	0,00
PRESTACIONES ECONOMICAS EN SITUACION DE URGENCIA SOCIAL DE CARACTER ORDINARIO FEBRERO	***8462**	[REDACTED]	700,00	Varios	0,00
PRESTACIONES ECONOMICAS EN SITUACION DE URGENCIA SOCIAL DE CARACTER ORDINARIO FEBRERO	***5780**	[REDACTED]	470,00	Varios	0,00
PRESTACIONES ECONOMICAS EN SITUACION DE URGENCIA SOCIAL DE CARACTER ORDINARIO FEBRERO	***3851**	[REDACTED]	800,00	Varios	0,00
PRESTACIONES ECONOMICAS EN SITUACION DE URGENCIA SOCIAL DE CARACTER ORDINARIO FEBRERO	***2349**	[REDACTED]	500,00	Varios	0,00
PRESTACIONES ECONOMICAS EN SITUACION DE URGENCIA SOCIAL DE CARACTER ORDINARIO FEBRERO	***5666**	[REDACTED]	450,00	Varios	0,00
PRESTACIONES ECONOMICAS EN SITUACION DE URGENCIA SOCIAL DE CARACTER ORDINARIO FEBRERO	***9935**	[REDACTED]	1.000,00	Varios	0,00
PRESTACIONES ECONOMICAS EN SITUACION DE URGENCIA SOCIAL DE CARACTER ORDINARIO FEBRERO	***3276**	[REDACTED]	500,00	Varios	0,00
PRESTACIONES ECONOMICAS EN SITUACION DE URGENCIA SOCIAL DE CARACTER ORDINARIO FEBRERO	***5955**	[REDACTED]	150,00	Varios	0,00

TRANSFERENCIAS Y SUBVENCIONES CONCEDIDAS

CARACTERÍSTICAS	NIF DEL PERCEPTOR	DENOMINACIÓN DEL PERCEPTOR	IMPORTE	FINALIDAD	REINTEGROS
PRESTACIONES ECONOMICAS EN SITUACION DE URGENCIA SOCIAL DE CARACTER ORDINARIO FEBRERO	***2440**	[REDACTED]	2.050,00	Varios	0,00
PRESTACIONES ECONOMICAS EN SITUACION DE URGENCIA SOCIAL DE CARACTER ORDINARIO FEBRERO	***7160**	[REDACTED]	250,00	Varios	0,00
PRESTACIONES ECONOMICAS EN SITUACION DE URGENCIA SOCIAL DE CARACTER ORDINARIO FEBRERO	***5225**	[REDACTED]	600,00	Varios	0,00
PRESTACIONES ECONOMICAS EN SITUACION DE URGENCIA SOCIAL DE CARACTER ORDINARIO FEBRERO	***4881**	[REDACTED]	900,00	Varios	0,00
PRESTACIONES ECONOMICAS EN SITUACION DE URGENCIA SOCIAL DE CARACTER ORDINARIO FEBRERO	***7777**	[REDACTED]	2.000,00	Varios	0,00
PRESTACIONES ECONOMICAS EN SITUACION DE URGENCIA SOCIAL DE CARACTER ORDINARIO JULIO 2022	***0317**	[REDACTED]	300,00	Varios	0,00
PRESTACIONES ECONOMICAS EN SITUACION DE URGENCIA SOCIAL DE CARACTER ORDINARIO JULIO 2022	***9782**	[REDACTED]	400,00	Varios	0,00
PRESTACIONES ECONOMICAS EN SITUACION DE URGENCIA SOCIAL DE CARACTER ORDINARIO JULIO 2022	***0818**	[REDACTED]	450,00	Varios	0,00
PRESTACIONES ECONOMICAS EN SITUACION DE URGENCIA SOCIAL DE CARACTER ORDINARIO JULIO 2022	***9089**	[REDACTED]	450,00	Varios	0,00
PRESTACIONES ECONOMICAS EN SITUACION DE URGENCIA SOCIAL DE CARACTER ORDINARIO JULIO 2022	***4528**	[REDACTED]	900,00	Varios	0,00
PRESTACIONES ECONOMICAS EN SITUACION DE URGENCIA SOCIAL DE CARACTER ORDINARIO JULIO 2022	***6919**	[REDACTED]	300,00	Varios	0,00

TRANSFERENCIAS Y SUBVENCIONES CONCEDIDAS

CARACTERÍSTICAS	NIF DEL PERCEPTOR	DENOMINACIÓN DEL PERCEPTOR	IMPORTE	FINALIDAD	REINTEGROS
PRESTACIONES ECONOMICAS EN SITUACION DE URGENCIA SOCIAL DE CARACTER ORDINARIO JULIO 2022	***2792**	[REDACTED]	450,00	Varios	0,00
PRESTACIONES ECONOMICAS EN SITUACION DE URGENCIA SOCIAL DE CARACTER ORDINARIO JULIO 2022	***9471**	[REDACTED]	550,00	Varios	0,00
PRESTACIONES ECONOMICAS EN SITUACION DE URGENCIA SOCIAL DE CARACTER ORDINARIO JULIO 2022	***9548**	[REDACTED]	3.000,00	Varios	0,00
PRESTACIONES ECONOMICAS EN SITUACION DE URGENCIA SOCIAL DE CARACTER ORDINARIO JULIO 2022	***3039**	[REDACTED]	1.000,00	Varios	0,00
PRESTACIONES ECONOMICAS EN SITUACION DE URGENCIA SOCIAL DE CARACTER ORDINARIO JULIO 2022	***8462**	[REDACTED]	400,00	Varios	0,00
PRESTACIONES ECONOMICAS EN SITUACION DE URGENCIA SOCIAL DE CARACTER ORDINARIO JULIO 2022	***2309**	[REDACTED]	450,00	Varios	0,00
PRESTACIONES ECONOMICAS EN SITUACION DE URGENCIA SOCIAL DE CARACTER ORDINARIO JULIO 2022	***2526**	[REDACTED]	254,00	Varios	0,00
PRESTACIONES ECONOMICAS EN SITUACION DE URGENCIA SOCIAL DE CARACTER ORDINARIO JULIO 2022	***2349**	[REDACTED]	500,00	Varios	0,00
PRESTACIONES ECONOMICAS EN SITUACION DE URGENCIA SOCIAL DE CARACTER ORDINARIO JULIO 2022	***6858**	[REDACTED]	400,00	Varios	0,00
PRESTACIONES ECONOMICAS EN SITUACION DE URGENCIA SOCIAL DE CARACTER ORDINARIO JULIO 2022	***0387**	[REDACTED]	400,00	Varios	0,00
PRESTACIONES ECONOMICAS EN SITUACION DE URGENCIA SOCIAL DE CARACTER ORDINARIO JULIO 2022	***7186**	[REDACTED]	150,00	Varios	0,00

TRANSFERENCIAS Y SUBVENCIONES CONCEDIDAS

CARACTERÍSTICAS	NIF DEL PERCEPTOR	DENOMINACIÓN DEL PERCEPTOR	IMPORTE	FINALIDAD	REINTEGROS
PRESTACIONES ECONOMICAS EN SITUACION DE URGENCIA SOCIAL DE CARACTER ORDINARIO JULIO 2022	***1033**	[REDACTED]	450,00	Varios	0,00
PRESTACIONES ECONOMICAS EN SITUACION DE URGENCIA SOCIAL DE CARACTER ORDINARIO JULIO 2022	***5904**	[REDACTED]	775,00	Varios	0,00
PRESTACIONES ECONOMICAS EN SITUACION DE URGENCIA SOCIAL DE CARACTER ORDINARIO JULIO 2022	***7392**	[REDACTED]	600,00	Varios	0,00
PRESTACIONES ECONOMICAS EN SITUACION DE URGENCIA SOCIAL DE CARACTER ORDINARIO JULIO 2022	***3025**	[REDACTED]	400,00	Varios	0,00
PRESTACIONES ECONOMICAS EN SITUACION DE URGENCIA SOCIAL DE CARACTER ORDINARIO JULIO 2022	***1524**	[REDACTED]	300,00	Varios	0,00
PRESTACIONES ECONOMICAS EN SITUACION DE URGENCIA SOCIAL DE CARACTER ORDINARIO JULIO 2022	***9962**	[REDACTED]	400,00	Varios	0,00
PRESTACIONES ECONOMICAS EN SITUACION DE URGENCIA SOCIAL DE CARACTER ORDINARIO JULIO 2022	***1350**	[REDACTED]	500,00	Varios	0,00
PRESTACIONES ECONOMICAS EN SITUACION DE URGENCIA SOCIAL DE CARACTER ORDINARIO JULIO 2022	***9589**	[REDACTED]	400,00	Varios	0,00
PRESTACIONES ECONOMICAS EN SITUACION DE URGENCIA SOCIAL DE CARACTER ORDINARIO JULIO 2022	***8172**	[REDACTED]	300,00	Varios	0,00
PRESTACIONES ECONOMICAS EN SITUACION DE URGENCIA SOCIAL DE CARACTER ORDINARIO JULIO 2022	***8815**	[REDACTED]	300,00	Varios	0,00
PRESTACIONES ECONOMICAS EN SITUACION DE URGENCIA SOCIAL DE CARACTER ORDINARIO JULIO 2022	***6350**	[REDACTED]	100,00	Varios	0,00

TRANSFERENCIAS Y SUBVENCIONES CONCEDIDAS

CARACTERÍSTICAS	NIF DEL PERCEPTOR	DENOMINACIÓN DEL PERCEPTOR	IMPORTE	FINALIDAD	REINTEGROS
PRESTACIONES ECONOMICAS EN SITUACION DE URGENCIA SOCIAL DE CARACTER ORDINARIO JULIO 2022	***5682**	[REDACTED]	300,00	Varios	0,00
PRESTACIONES ECONOMICAS EN SITUACION DE URGENCIA SOCIAL DE CARACTER ORDINARIO JULIO 2022	***9841**	[REDACTED]	100,00	Varios	0,00
PRESTACIONES ECONOMICAS EN SITUACION DE URGENCIA SOCIAL DE CARACTER ORDINARIO JULIO 2022	***6613**	[REDACTED]	300,00	Varios	0,00
PRESTACIONES ECONOMICAS EN SITUACION DE URGENCIA SOCIAL DE CARACTER ORDINARIO JULIO 2022	***0718**	[REDACTED]	300,00	Varios	0,00
PRESTACIONES ECONOMICAS EN SITUACION DE URGENCIA SOCIAL DE CARACTER ORDINARIO JULIO 2022	***1260**	[REDACTED]	300,00	Varios	0,00
PRESTACIONES ECONOMICAS EN SITUACION DE URGENCIA SOCIAL DE CARACTER ORDINARIO JULIO 2022	***9508**	[REDACTED]	300,00	Varios	0,00
PRESTACIONES ECONOMICAS EN SITUACION DE URGENCIA SOCIAL DE CARACTER ORDINARIO JULIO 2022	***1665**	[REDACTED]	395,00	Varios	0,00
PRESTACIONES ECONOMICAS EN SITUACION DE URGENCIA SOCIAL DE CARACTER ORDINARIO JUNIO 2022	***7392**	[REDACTED]	600,00	Varios	0,00
PRESTACIONES ECONOMICAS EN SITUACION DE URGENCIA SOCIAL DE CARACTER ORDINARIO JUNIO 2022	***7689**	[REDACTED]	1.000,00	Varios	0,00
PRESTACIONES ECONOMICAS EN SITUACION DE URGENCIA SOCIAL DE CARACTER ORDINARIO JUNIO 2022	***1033**	[REDACTED]	450,00	Varios	0,00
PRESTACIONES ECONOMICAS EN SITUACION DE URGENCIA SOCIAL DE CARACTER ORDINARIO JUNIO 2022	***5153**	[REDACTED]	1.165,00	Varios	0,00

TRANSFERENCIAS Y SUBVENCIONES CONCEDIDAS

CARACTERÍSTICAS	NIF DEL PERCEPTOR	DENOMINACIÓN DEL PERCEPTOR	IMPORTE	FINALIDAD	REINTEGROS
PRESTACIONES ECONOMICAS EN SITUACION DE URGENCIA SOCIAL DE CARACTER ORDINARIO JUNIO 2022	***8172**	[REDACTED]	300,00	Varios	0,00
PRESTACIONES ECONOMICAS EN SITUACION DE URGENCIA SOCIAL DE CARACTER ORDINARIO JUNIO 2022	***6350**	[REDACTED]	100,00	Varios	0,00
PRESTACIONES ECONOMICAS EN SITUACION DE URGENCIA SOCIAL DE CARACTER ORDINARIO JUNIO 2022	***2943**	[REDACTED]	3.000,00	Varios	0,00
PRESTACIONES ECONOMICAS EN SITUACION DE URGENCIA SOCIAL DE CARACTER ORDINARIO JUNIO 2022	***6613**	[REDACTED]	300,00	Varios	0,00
PRESTACIONES ECONOMICAS EN SITUACION DE URGENCIA SOCIAL DE CARACTER ORDINARIO JUNIO 2022	***6613**	[REDACTED]	300,00	Varios	0,00
PRESTACIONES ECONOMICAS EN SITUACION DE URGENCIA SOCIAL DE CARACTER ORDINARIO JUNIO 2022	***9508**	[REDACTED]	300,00	Varios	0,00
PRESTACIONES ECONOMICAS EN SITUACION DE URGENCIA SOCIAL DE CARACTER ORDINARIO JUNIO 2022	***6647**	[REDACTED]	1.500,00	Varios	0,00
PRESTACIONES ECONOMICAS EN SITUACION DE URGENCIA SOCIAL DE CARACTER ORDINARIO JUNIO 2022	***7707**	[REDACTED]	300,00	Varios	0,00
PRESTACIONES ECONOMICAS EN SITUACION DE URGENCIA SOCIAL DE CARACTER ORDINARIO JUNIO 2022	***7427**	[REDACTED]	250,00	Varios	0,00
PRESTACIONES ECONOMICAS EN SITUACION DE URGENCIA SOCIAL DE CARACTER ORDINARIO JUNIO 2022	***9089**	[REDACTED]	450,00	Varios	0,00
PRESTACIONES ECONOMICAS EN SITUACION DE URGENCIA SOCIAL DE CARACTER ORDINARIO JUNIO 2022	***8589**	[REDACTED]	250,00	Varios	0,00

TRANSFERENCIAS Y SUBVENCIONES CONCEDIDAS

CARACTERÍSTICAS	NIF DEL PERCEPTOR	DENOMINACIÓN DEL PERCEPTOR	IMPORTE	FINALIDAD	REINTEGROS
PRESTACIONES ECONOMICAS EN SITUACION DE URGENCIA SOCIAL DE CARACTER ORDINARIO JUNIO 2022	***0876**	[REDACTED]	350,00	Varios	0,00
PRESTACIONES ECONOMICAS EN SITUACION DE URGENCIA SOCIAL DE CARACTER ORDINARIO JUNIO 2022	***6919**	[REDACTED]	300,00	Varios	0,00
PRESTACIONES ECONOMICAS EN SITUACION DE URGENCIA SOCIAL DE CARACTER ORDINARIO JUNIO 2022	***1075**	[REDACTED]	650,00	Varios	0,00
PRESTACIONES ECONOMICAS EN SITUACION DE URGENCIA SOCIAL DE CARACTER ORDINARIO JUNIO 2022	***2418**	[REDACTED]	350,00	Varios	0,00
PRESTACIONES ECONOMICAS EN SITUACION DE URGENCIA SOCIAL DE CARACTER ORDINARIO JUNIO 2022	***8462**	[REDACTED]	400,00	Varios	0,00
PRESTACIONES ECONOMICAS EN SITUACION DE URGENCIA SOCIAL DE CARACTER ORDINARIO JUNIO 2022	***7138**	[REDACTED]	450,00	Varios	0,00
PRESTACIONES ECONOMICAS EN SITUACION DE URGENCIA SOCIAL DE CARACTER ORDINARIO JUNIO 2022	***2526**	[REDACTED]	254,00	Varios	0,00
PRESTACIONES ECONOMICAS EN SITUACION DE URGENCIA SOCIAL DE CARACTER ORDINARIO JUNIO 2022	***9935**	[REDACTED]	400,00	Varios	0,00
PRESTACIONES ECONOMICAS EN SITUACION DE URGENCIA SOCIAL DE CARACTER ORDINARIO JUNIO 2022	***6858**	[REDACTED]	400,00	Varios	0,00
PRESTACIONES ECONOMICAS EN SITUACION DE URGENCIA SOCIAL DE CARACTER ORDINARIO JUNIO 2022	***5955**	[REDACTED]	150,00	Varios	0,00
PRESTACIONES ECONOMICAS EN SITUACION DE URGENCIA SOCIAL DE CARACTER ORDINARIO JUNIO 2022	***0387**	[REDACTED]	400,00	Varios	0,00

TRANSFERENCIAS Y SUBVENCIONES CONCEDIDAS

CARACTERÍSTICAS	NIF DEL PERCEPTOR	DENOMINACIÓN DEL PERCEPTOR	IMPORTE	FINALIDAD	REINTEGROS
PRESTACIONES ECONOMICAS EN SITUACION DE URGENCIA SOCIAL DE CARACTER ORDINARIO JUNIO 2022	***7186**	[REDACTED]	150,00	Varios	0,00
PRESTACIONES ECONOMICAS EN SITUACION DE URGENCIA SOCIAL DE CARACTER ORDINARIO JUNIO 2022	***3025**	[REDACTED]	400,00	Varios	0,00
PRESTACIONES ECONOMICAS EN SITUACION DE URGENCIA SOCIAL DE CARACTER ORDINARIO JUNIO 2022	***9850**	[REDACTED]	400,00	Varios	0,00
PRESTACIONES ECONOMICAS EN SITUACION DE URGENCIA SOCIAL DE CARACTER ORDINARIO JUNIO 2022	***9962**	[REDACTED]	400,00	Varios	0,00
PRESTACIONES ECONOMICAS EN SITUACION DE URGENCIA SOCIAL DE CARACTER ORDINARIO JUNIO 2022	***1350**	[REDACTED]	500,00	Varios	0,00
PRESTACIONES ECONOMICAS EN SITUACION DE URGENCIA SOCIAL DE CARACTER ORDINARIO JUNIO 2022	***9589**	[REDACTED]	400,00	Varios	0,00
PRESTACIONES ECONOMICAS EN SITUACION DE URGENCIA SOCIAL DE CARACTER ORDINARIO JUNIO 2022	***9663**	[REDACTED]	300,00	Varios	0,00
PRESTACIONES ECONOMICAS EN SITUACION DE URGENCIA SOCIAL DE CARACTER ORDINARIO JUNIO 2022	***8815**	[REDACTED]	300,00	Varios	0,00
PRESTACIONES ECONOMICAS EN SITUACION DE URGENCIA SOCIAL DE CARACTER ORDINARIO JUNIO 2022	***5682**	[REDACTED]	300,00	Varios	0,00
PRESTACIONES ECONOMICAS EN SITUACION DE URGENCIA SOCIAL DE CARACTER ORDINARIO JUNIO 2022	***1260**	[REDACTED]	300,00	Varios	0,00
PRESTACIONES ECONOMICAS EN SITUACION DE URGENCIA SOCIAL DE CARACTER ORDINARIO JUNIO 2022	***9538**	[REDACTED]	400,00	Varios	0,00

TRANSFERENCIAS Y SUBVENCIONES CONCEDIDAS

CARACTERÍSTICAS	NIF DEL PERCEPTOR	DENOMINACIÓN DEL PERCEPTOR	IMPORTE	FINALIDAD	REINTEGROS
PRESTACIONES ECONOMICAS EN SITUACION DE URGENCIA SOCIAL DE CARACTER ORDINARIO JUNIO 2022	***0317**	[REDACTED]	300,00	Varios	0,00
PRESTACIONES ECONOMICAS EN SITUACION DE URGENCIA SOCIAL DE CARACTER ORDINARIO JUNIO 2022	***1665**	[REDACTED]	395,00	Varios	0,00
PRESTACIONES ECONOMICAS EN SITUACION DE URGENCIA SOCIAL DE CARACTER ORDINARIO JUNIO 2022	***0818**	[REDACTED]	450,00	Varios	0,00
PRESTACIONES ECONOMICAS EN SITUACION DE URGENCIA SOCIAL DE CARACTER ORDINARIO JUNIO 2022	***7972**	[REDACTED]	400,00	Varios	0,00
PRESTACIONES ECONOMICAS EN SITUACION DE URGENCIA SOCIAL DE CARACTER ORDINARIO JUNIO 2022	***2053**	[REDACTED]	250,00	Varios	0,00
PRESTACIONES ECONOMICAS EN SITUACION DE URGENCIA SOCIAL DE CARACTER ORDINARIO JUNIO 2022	***0414**	[REDACTED]	150,00	Varios	0,00
PRESTACIONES ECONOMICAS EN SITUACION DE URGENCIA SOCIAL DE CARACTER ORDINARIO JUNIO 2022	***7006**	[REDACTED]	1.500,00	Varios	0,00
PRESTACIONES ECONOMICAS EN SITUACION DE URGENCIA SOCIAL DE CARACTER ORDINARIO JUNIO 2022	***3818**	[REDACTED]	1.000,00	Varios	0,00
PRESTACIONES ECONOMICAS EN SITUACION DE URGENCIA SOCIAL DE CARACTER ORDINARIO JUNIO 2022	***5780**	[REDACTED]	1.200,00	Varios	0,00
PRESTACIONES ECONOMICAS EN SITUACION DE URGENCIA SOCIAL DE CARACTER ORDINARIO JUNIO 2022	***2309**	[REDACTED]	700,00	Varios	0,00
PRESTACIONES ECONOMICAS EN SITUACION DE URGENCIA SOCIAL DE CARACTER ORDINARIO JUNIO 2022	***3439**	[REDACTED]	1.200,00	Varios	0,00

TRANSFERENCIAS Y SUBVENCIONES CONCEDIDAS

CARACTERÍSTICAS	NIF DEL PERCEPTOR	DENOMINACIÓN DEL PERCEPTOR	IMPORTE	FINALIDAD	REINTEGROS
PRESTACIONES ECONOMICAS EN SITUACION DE URGENCIA SOCIAL DE CARACTER ORDINARIO JUNIO 2022	***3161**	[REDACTED]	200,00	Varios	0,00
PRESTACIONES ECONOMICAS EN SITUACION DE URGENCIA SOCIAL DE CARACTER ORDINARIO JUNIO 2022	***3183**	[REDACTED]	390,00	Varios	0,00
PRESTACIONES ECONOMICAS EN SITUACION DE URGENCIA SOCIAL DE CARACTER ORDINARIO JUNIO 2022.	***6613**	[REDACTED]	-300,00	Varios	0,00
PRESTACIONES ECONOMICAS EN SITUACION DE URGENCIA SOCIAL DE CARACTER ORDINARIO MARZO 2022	***3996**	[REDACTED]	500,00	Varios	0,00
PRESTACIONES ECONOMICAS EN SITUACION DE URGENCIA SOCIAL DE CARACTER ORDINARIO MARZO 2022	***1629**	[REDACTED]	500,00	Varios	0,00
PRESTACIONES ECONOMICAS EN SITUACION DE URGENCIA SOCIAL DE CARACTER ORDINARIO MARZO 2022	***4715**	[REDACTED]	450,00	Varios	0,00
PRESTACIONES ECONOMICAS EN SITUACION DE URGENCIA SOCIAL DE CARACTER ORDINARIO MARZO 2022	***2176**	[REDACTED]	2.000,00	Varios	0,00
PRESTACIONES ECONOMICAS EN SITUACION DE URGENCIA SOCIAL DE CARACTER ORDINARIO MARZO 2022	***8589**	[REDACTED]	700,00	Varios	0,00
PRESTACIONES ECONOMICAS EN SITUACION DE URGENCIA SOCIAL DE CARACTER ORDINARIO MARZO 2022	***3655**	[REDACTED]	600,00	Varios	0,00
PRESTACIONES ECONOMICAS EN SITUACION DE URGENCIA SOCIAL DE CARACTER ORDINARIO MARZO 2022	***0876**	[REDACTED]	350,00	Varios	0,00
PRESTACIONES ECONOMICAS EN SITUACION DE URGENCIA SOCIAL DE CARACTER ORDINARIO MARZO 2022	***5828**	[REDACTED]	500,00	Varios	0,00

TRANSFERENCIAS Y SUBVENCIONES CONCEDIDAS

CARACTERÍSTICAS	NIF DEL PERCEPTOR	DENOMINACIÓN DEL PERCEPTOR	IMPORTE	FINALIDAD	REINTEGROS
PRESTACIONES ECONOMICAS EN SITUACION DE URGENCIA SOCIAL DE CARACTER ORDINARIO MARZO 2022	***4629**	[REDACTED]	700,00	Varios	0,00
PRESTACIONES ECONOMICAS EN SITUACION DE URGENCIA SOCIAL DE CARACTER ORDINARIO MARZO 2022	***9758**	[REDACTED]	450,00	Varios	0,00
PRESTACIONES ECONOMICAS EN SITUACION DE URGENCIA SOCIAL DE CARACTER ORDINARIO MARZO 2022	***6770**	[REDACTED]	1.140,00	Varios	0,00
PRESTACIONES ECONOMICAS EN SITUACION DE URGENCIA SOCIAL DE CARACTER ORDINARIO MARZO 2022	***4065**	[REDACTED]	200,00	Varios	0,00
PRESTACIONES ECONOMICAS EN SITUACION DE URGENCIA SOCIAL DE CARACTER ORDINARIO MARZO 2022	***6037**	[REDACTED]	300,00	Varios	0,00
PRESTACIONES ECONOMICAS EN SITUACION DE URGENCIA SOCIAL DE CARACTER ORDINARIO MARZO 2022	***3851**	[REDACTED]	400,00	Varios	0,00
PRESTACIONES ECONOMICAS EN SITUACION DE URGENCIA SOCIAL DE CARACTER ORDINARIO MARZO 2022	***2792**	[REDACTED]	450,00	Varios	0,00
PRESTACIONES ECONOMICAS EN SITUACION DE URGENCIA SOCIAL DE CARACTER ORDINARIO MARZO 2022	***5921**	[REDACTED]	2.000,00	Varios	0,00
PRESTACIONES ECONOMICAS EN SITUACION DE URGENCIA SOCIAL DE CARACTER ORDINARIO MARZO 2022	***4319**	[REDACTED]	300,00	Varios	0,00
PRESTACIONES ECONOMICAS EN SITUACION DE URGENCIA SOCIAL DE CARACTER ORDINARIO MARZO 2022	***8462**	[REDACTED]	450,00	Varios	0,00
PRESTACIONES ECONOMICAS EN SITUACION DE URGENCIA SOCIAL DE CARACTER ORDINARIO MARZO 2022	***5780**	[REDACTED]	400,00	Varios	0,00

TRANSFERENCIAS Y SUBVENCIONES CONCEDIDAS

CARACTERÍSTICAS	NIF DEL PERCEPTOR	DENOMINACIÓN DEL PERCEPTOR	IMPORTE	FINALIDAD	REINTEGROS
PRESTACIONES ECONOMICAS EN SITUACION DE URGENCIA SOCIAL DE CARACTER ORDINARIO MARZO 2022	***2349**	[REDACTED]	500,00	Varios	0,00
PRESTACIONES ECONOMICAS EN SITUACION DE URGENCIA SOCIAL DE CARACTER ORDINARIO MARZO 2022	***5666**	[REDACTED]	450,00	Varios	0,00
PRESTACIONES ECONOMICAS EN SITUACION DE URGENCIA SOCIAL DE CARACTER ORDINARIO MARZO 2022	***9935**	[REDACTED]	400,00	Varios	0,00
PRESTACIONES ECONOMICAS EN SITUACION DE URGENCIA SOCIAL DE CARACTER ORDINARIO MARZO 2022	***0387**	[REDACTED]	400,00	Varios	0,00
PRESTACIONES ECONOMICAS EN SITUACION DE URGENCIA SOCIAL DE CARACTER ORDINARIO MARZO 2022	***3276**	[REDACTED]	500,00	Varios	0,00
PRESTACIONES ECONOMICAS EN SITUACION DE URGENCIA SOCIAL DE CARACTER ORDINARIO MARZO 2022	***5290**	[REDACTED]	1.500,00	Varios	0,00
PRESTACIONES ECONOMICAS EN SITUACION DE URGENCIA SOCIAL DE CARACTER ORDINARIO MARZO 2022	***5955**	[REDACTED]	150,00	Varios	0,00
PRESTACIONES ECONOMICAS EN SITUACION DE URGENCIA SOCIAL DE CARACTER ORDINARIO MARZO 2022	***9663**	[REDACTED]	300,00	Varios	0,00
PRESTACIONES ECONOMICAS EN SITUACION DE URGENCIA SOCIAL DE CARACTER ORDINARIO MARZO 2022	***8960**	[REDACTED]	450,00	Varios	0,00
PRESTACIONES ECONOMICAS EN SITUACION DE URGENCIA SOCIAL DE CARACTER ORDINARIO MARZO 2022	***9871**	[REDACTED]	1.500,00	Varios	0,00
PRESTACIONES ECONOMICAS EN SITUACION DE URGENCIA SOCIAL DE CARACTER ORDINARIO MARZO 2022	***7791**	[REDACTED]	939,00	Varios	0,00

TRANSFERENCIAS Y SUBVENCIONES CONCEDIDAS

CARACTERÍSTICAS	NIF DEL PERCEPTOR	DENOMINACIÓN DEL PERCEPTOR	IMPORTE	FINALIDAD	REINTEGROS
PRESTACIONES ECONOMICAS EN SITUACION DE URGENCIA SOCIAL DE CARACTER ORDINARIO MARZO 2022	***3580**	[REDACTED]	400,00	Varios	0,00
PRESTACIONES ECONOMICAS EN SITUACION DE URGENCIA SOCIAL DE CARACTER ORDINARIO MARZO 2022	***2752**	[REDACTED]	1.300,00	Varios	0,00
PRESTACIONES ECONOMICAS EN SITUACION DE URGENCIA SOCIAL DE CARACTER ORDINARIO MARZO 2022	***3742**	[REDACTED]	600,00	Varios	0,00
PRESTACIONES ECONOMICAS EN SITUACION DE URGENCIA SOCIAL DE CARACTER ORDINARIO MARZO 2022	***9821**	[REDACTED]	2.000,00	Varios	0,00
PRESTACIONES ECONOMICAS EN SITUACION DE URGENCIA SOCIAL DE CARACTER ORDINARIO MARZO 2022	***1260**	[REDACTED]	450,00	Varios	0,00
PRESTACIONES ECONOMICAS EN SITUACION DE URGENCIA SOCIAL DE CARACTER ORDINARIO MARZO 2022	***1808**	[REDACTED]	300,00	Varios	0,00
PRESTACIONES ECONOMICAS EN SITUACION DE URGENCIA SOCIAL DE CARACTER ORDINARIO MARZO 2022	***9538**	[REDACTED]	400,00	Varios	0,00
PRESTACIONES ECONOMICAS EN SITUACION DE URGENCIA SOCIAL DE CARACTER ORDINARIO MARZO 2022	***6521**	[REDACTED]	450,00	Varios	0,00
PRESTACIONES ECONOMICAS EN SITUACION DE URGENCIA SOCIAL DE CARACTER ORDINARIO MARZO 2022	***1665**	[REDACTED]	395,00	Varios	0,00
PRESTACIONES ECONOMICAS EN SITUACION DE URGENCIA SOCIAL DE CARACTER ORDINARIO MARZO 2022	***2711**	[REDACTED]	300,00	Varios	0,00
PRESTACIONES ECONOMICAS EN SITUACION DE URGENCIA SOCIAL DE CARACTER ORDINARIO MARZO 2022	***2617**	[REDACTED]	400,00	Varios	0,00

TRANSFERENCIAS Y SUBVENCIONES CONCEDIDAS

CARACTERÍSTICAS	NIF DEL PERCEPTOR	DENOMINACIÓN DEL PERCEPTOR	IMPORTE	FINALIDAD	REINTEGROS
PRESTACIONES ECONOMICAS EN SITUACION DE URGENCIA SOCIAL DE CARACTER ORDINARIO MARZO 2022	***2053**	[REDACTED]	250,00	Varios	0,00
PRESTACIONES ECONOMICAS EN SITUACION DE URGENCIA SOCIAL DE CARACTER ORDINARIO MARZO 2022	***5127**	[REDACTED]	350,00	Varios	0,00
PRESTACIONES ECONOMICAS EN SITUACION DE URGENCIA SOCIAL DE CARACTER ORDINARIO MARZO 2022	***4643**	[REDACTED]	2.000,00	Varios	0,00
PRESTACIONES ECONOMICAS EN SITUACION DE URGENCIA SOCIAL DE CARACTER ORDINARIO MARZO 2022	***2898**	[REDACTED]	2.000,00	Varios	0,00
PRESTACIONES ECONOMICAS EN SITUACION DE URGENCIA SOCIAL DE CARACTER ORDINARIO MARZO 2022	***7427**	[REDACTED]	250,00	Varios	0,00
PRESTACIONES ECONOMICAS EN SITUACION DE URGENCIA SOCIAL DE CARACTER ORDINARIO MARZO 2022	***9508**	[REDACTED]	300,00	Varios	0,00
PRESTACIONES ECONOMICAS EN SITUACION DE URGENCIA SOCIAL DE CARACTER ORDINARIO MARZO 2022	***1673**	[REDACTED]	600,00	Varios	0,00
PRESTACIONES ECONOMICAS EN SITUACION DE URGENCIA SOCIAL DE CARACTER ORDINARIO MARZO 2022	***2440**	[REDACTED]	600,00	Varios	0,00
PRESTACIONES ECONOMICAS EN SITUACION DE URGENCIA SOCIAL DE CARACTER ORDINARIO MARZO 2022	***4881**	[REDACTED]	450,00	Varios	0,00
PRESTACIONES ECONOMICAS EN SITUACION DE URGENCIA SOCIAL DE CARACTER ORDINARIO MARZO 2022	***0269**	[REDACTED]	2.000,00	Varios	0,00
PRESTACIONES ECONOMICAS EN SITUACION DE URGENCIA SOCIAL DE CARACTER ORDINARIO MARZO 2022	***7160**	[REDACTED]	250,00	Varios	0,00

TRANSFERENCIAS Y SUBVENCIONES CONCEDIDAS

CARACTERÍSTICAS	NIF DEL PERCEPTOR	DENOMINACIÓN DEL PERCEPTOR	IMPORTE	FINALIDAD	REINTEGROS
PRESTACIONES ECONOMICAS EN SITUACION DE URGENCIA SOCIAL DE CARACTER ORDINARIO MARZO 2022	***7787**	[REDACTED]	200,00	Varios	0,00
PRESTACIONES ECONOMICAS EN SITUACION DE URGENCIA SOCIAL DE CARACTER ORDINARIO MARZO 2022	***9850**	[REDACTED]	570,00	Varios	0,00
PRESTACIONES ECONOMICAS EN SITUACION DE URGENCIA SOCIAL DE CARACTER ORDINARIO MARZO 2022	***6000**	[REDACTED]	840,00	Varios	0,00
PRESTACIONES ECONOMICAS EN SITUACION DE URGENCIA SOCIAL DE CARACTER ORDINARIO MARZO 2022	***2957**	[REDACTED]	3.000,00	Varios	0,00
PRESTACIONES ECONOMICAS EN SITUACION DE URGENCIA SOCIAL DE CARACTER ORDINARIO MARZO 2022	***1350**	[REDACTED]	550,00	Varios	0,00
PRESTACIONES ECONOMICAS EN SITUACION DE URGENCIA SOCIAL DE CARACTER ORDINARIO MARZO 2022	***9804**	[REDACTED]	2.000,00	Varios	0,00
PRESTACIONES ECONOMICAS EN SITUACION DE URGENCIA SOCIAL DE CARACTER ORDINARIO NOVIEMBRE	***3507**	[REDACTED]	300,00	Varios	0,00
PRESTACIONES ECONOMICAS EN SITUACION DE URGENCIA SOCIAL DE CARACTER ORDINARIO NOVIEMBRE	***8472**	[REDACTED]	400,00	Varios	0,00
PRESTACIONES ECONOMICAS EN SITUACION DE URGENCIA SOCIAL DE CARACTER ORDINARIO NOVIEMBRE	***6750**	[REDACTED]	250,00	Varios	0,00
PRESTACIONES ECONOMICAS EN SITUACION DE URGENCIA SOCIAL DE CARACTER ORDINARIO NOVIEMBRE	***9848**	[REDACTED]	1.500,00	Varios	0,00
PRESTACIONES ECONOMICAS EN SITUACION DE URGENCIA SOCIAL DE CARACTER ORDINARIO NOVIEMBRE	***7564**	[REDACTED]	1.600,00	Varios	0,00

TRANSFERENCIAS Y SUBVENCIONES CONCEDIDAS

CARACTERÍSTICAS	NIF DEL PERCEPTOR	DENOMINACIÓN DEL PERCEPTOR	IMPORTE	FINALIDAD	REINTEGROS
PRESTACIONES ECONOMICAS EN SITUACION DE URGENCIA SOCIAL DE CARACTER ORDINARIO NOVIEMBRE	***6489**	[REDACTED]	525,00	Varios	0,00
PRESTACIONES ECONOMICAS EN SITUACION DE URGENCIA SOCIAL DE CARACTER ORDINARIO NOVIEMBRE	***0048**	[REDACTED]	700,00	Varios	0,00
PRESTACIONES ECONOMICAS EN SITUACION DE URGENCIA SOCIAL DE CARACTER ORDINARIO NOVIEMBRE	***2196**	[REDACTED]	1.050,00	Varios	0,00
PRESTACIONES ECONOMICAS EN SITUACION DE URGENCIA SOCIAL DE CARACTER ORDINARIO NOVIEMBRE	***5780**	[REDACTED]	450,00	Varios	0,00
PRESTACIONES ECONOMICAS EN SITUACION DE URGENCIA SOCIAL DE CARACTER ORDINARIO NOVIEMBRE	***3801**	[REDACTED]	400,00	Varios	0,00
PRESTACIONES ECONOMICAS EN SITUACION DE URGENCIA SOCIAL DE CARACTER ORDINARIO NOVIEMBRE	***2349**	[REDACTED]	250,00	Varios	0,00
PRESTACIONES ECONOMICAS EN SITUACION DE URGENCIA SOCIAL DE CARACTER ORDINARIO NOVIEMBRE	***3764**	[REDACTED]	700,00	Varios	0,00
PRESTACIONES ECONOMICAS EN SITUACION DE URGENCIA SOCIAL DE CARACTER ORDINARIO NOVIEMBRE	***7186**	[REDACTED]	150,00	Varios	0,00
PRESTACIONES ECONOMICAS EN SITUACION DE URGENCIA SOCIAL DE CARACTER ORDINARIO NOVIEMBRE	***5477**	[REDACTED]	450,00	Varios	0,00
PRESTACIONES ECONOMICAS EN SITUACION DE URGENCIA SOCIAL DE CARACTER ORDINARIO NOVIEMBRE	***1524**	[REDACTED]	300,00	Varios	0,00
PRESTACIONES ECONOMICAS EN SITUACION DE URGENCIA SOCIAL DE CARACTER ORDINARIO NOVIEMBRE	***8235**	[REDACTED]	300,00	Varios	0,00

TRANSFERENCIAS Y SUBVENCIONES CONCEDIDAS

CARACTERÍSTICAS	NIF DEL PERCEPTOR	DENOMINACIÓN DEL PERCEPTOR	IMPORTE	FINALIDAD	REINTEGROS
PRESTACIONES ECONOMICAS EN SITUACION DE URGENCIA SOCIAL DE CARACTER ORDINARIO NOVIEMBRE	***3151**	[REDACTED]	1.500,00	Varios	0,00
PRESTACIONES ECONOMICAS EN SITUACION DE URGENCIA SOCIAL DE CARACTER ORDINARIO NOVIEMBRE	***3265**	[REDACTED]	1.500,00	Varios	0,00
PRESTACIONES ECONOMICAS EN SITUACION DE URGENCIA SOCIAL DE CARACTER ORDINARIO NOVIEMBRE	***9841**	[REDACTED]	400,00	Varios	0,00
PRESTACIONES ECONOMICAS EN SITUACION DE URGENCIA SOCIAL DE CARACTER ORDINARIO NOVIEMBRE	***3749**	[REDACTED]	650,00	Varios	0,00
PRESTACIONES ECONOMICAS EN SITUACION DE URGENCIA SOCIAL DE CARACTER ORDINARIO NOVIEMBRE	***0718**	[REDACTED]	300,00	Varios	0,00
PRESTACIONES ECONOMICAS EN SITUACION DE URGENCIA SOCIAL DE CARACTER ORDINARIO NOVIEMBRE	***5030**	[REDACTED]	500,00	Varios	0,00
PRESTACIONES ECONOMICAS EN SITUACION DE URGENCIA SOCIAL DE CARACTER ORDINARIO NOVIEMBRE	***1260**	[REDACTED]	300,00	Varios	0,00
PRESTACIONES ECONOMICAS EN SITUACION DE URGENCIA SOCIAL DE CARACTER ORDINARIO NOVIEMBRE	***6150**	[REDACTED]	750,00	Varios	0,00
PRESTACIONES ECONOMICAS EN SITUACION DE URGENCIA SOCIAL DE CARACTER ORDINARIO NOVIEMBRE	***1665**	[REDACTED]	356,00	Varios	0,00
PRESTACIONES ECONOMICAS EN SITUACION DE URGENCIA SOCIAL DE CARACTER ORDINARIO NOVIEMBRE	***2969**	[REDACTED]	1.500,00	Varios	0,00
PRESTACIONES ECONOMICAS EN SITUACION DE URGENCIA SOCIAL DE CARACTER ORDINARIO NOVIEMBRE	***7262**	[REDACTED]	695,00	Varios	0,00

TRANSFERENCIAS Y SUBVENCIONES CONCEDIDAS

CARACTERÍSTICAS	NIF DEL PERCEPTOR	DENOMINACIÓN DEL PERCEPTOR	IMPORTE	FINALIDAD	REINTEGROS
PRESTACIONES ECONOMICAS EN SITUACION DE URGENCIA SOCIAL DE CARACTER ORDINARIO NOVIEMBRE	***4338**	[REDACTED]	500,00	Varios	0,00
PRESTACIONES ECONOMICAS EN SITUACION DE URGENCIA SOCIAL DE CARACTER ORDINARIO NOVIEMBRE	***0818**	[REDACTED]	450,00	Varios	0,00
PRESTACIONES ECONOMICAS EN SITUACION DE URGENCIA SOCIAL DE CARACTER ORDINARIO NOVIEMBRE	***9646**	[REDACTED]	1.800,00	Varios	0,00
PRESTACIONES ECONOMICAS EN SITUACION DE URGENCIA SOCIAL DE CARACTER ORDINARIO NOVIEMBRE	***2053**	[REDACTED]	250,00	Varios	0,00
PRESTACIONES ECONOMICAS EN SITUACION DE URGENCIA SOCIAL DE CARACTER ORDINARIO NOVIEMBRE	***9506**	[REDACTED]	400,00	Varios	0,00
PRESTACIONES ECONOMICAS EN SITUACION DE URGENCIA SOCIAL DE CARACTER ORDINARIO NOVIEMBRE	***1260**	[REDACTED]	-300,00	Varios	0,00
PRESTACIONES ECONOMICAS EN SITUACION DE URGENCIA SOCIAL DE CARACTER ORDINARIO OCTUBRE	***8472**	[REDACTED]	400,00	Varios	0,00
PRESTACIONES ECONOMICAS EN SITUACION DE URGENCIA SOCIAL DE CARACTER ORDINARIO OCTUBRE	***2024**	[REDACTED]	450,00	Varios	0,00
PRESTACIONES ECONOMICAS EN SITUACION DE URGENCIA SOCIAL DE CARACTER ORDINARIO OCTUBRE	***6750**	[REDACTED]	250,00	Varios	0,00
PRESTACIONES ECONOMICAS EN SITUACION DE URGENCIA SOCIAL DE CARACTER ORDINARIO OCTUBRE	***9471**	[REDACTED]	550,00	Varios	0,00
PRESTACIONES ECONOMICAS EN SITUACION DE URGENCIA SOCIAL DE CARACTER ORDINARIO OCTUBRE	***7564**	[REDACTED]	1.600,00	Varios	0,00

TRANSFERENCIAS Y SUBVENCIONES CONCEDIDAS

CARACTERÍSTICAS	NIF DEL PERCEPTOR	DENOMINACIÓN DEL PERCEPTOR	IMPORTE	FINALIDAD	REINTEGROS
PRESTACIONES ECONOMICAS EN SITUACION DE URGENCIA SOCIAL DE CARACTER ORDINARIO OCTUBRE	***6489**	[REDACTED]	525,00	Varios	0,00
PRESTACIONES ECONOMICAS EN SITUACION DE URGENCIA SOCIAL DE CARACTER ORDINARIO OCTUBRE	***7186**	[REDACTED]	150,00	Varios	0,00
PRESTACIONES ECONOMICAS EN SITUACION DE URGENCIA SOCIAL DE CARACTER ORDINARIO OCTUBRE	***2432**	[REDACTED]	900,00	Varios	0,00
PRESTACIONES ECONOMICAS EN SITUACION DE URGENCIA SOCIAL DE CARACTER ORDINARIO OCTUBRE	***3801**	[REDACTED]	400,00	Varios	0,00
PRESTACIONES ECONOMICAS EN SITUACION DE URGENCIA SOCIAL DE CARACTER ORDINARIO OCTUBRE	***2349**	[REDACTED]	250,00	Varios	0,00
PRESTACIONES ECONOMICAS EN SITUACION DE URGENCIA SOCIAL DE CARACTER ORDINARIO OCTUBRE	***0260**	[REDACTED]	1.700,00	Varios	0,00
PRESTACIONES ECONOMICAS EN SITUACION DE URGENCIA SOCIAL DE CARACTER ORDINARIO OCTUBRE	***5477**	[REDACTED]	450,00	Varios	0,00
PRESTACIONES ECONOMICAS EN SITUACION DE URGENCIA SOCIAL DE CARACTER ORDINARIO OCTUBRE	***5124**	[REDACTED]	300,00	Varios	0,00
PRESTACIONES ECONOMICAS EN SITUACION DE URGENCIA SOCIAL DE CARACTER ORDINARIO OCTUBRE	***7427**	[REDACTED]	250,00	Varios	0,00
PRESTACIONES ECONOMICAS EN SITUACION DE URGENCIA SOCIAL DE CARACTER ORDINARIO OCTUBRE	***8692**	[REDACTED]	220,00	Varios	0,00
PRESTACIONES ECONOMICAS EN SITUACION DE URGENCIA SOCIAL DE CARACTER ORDINARIO OCTUBRE	***4338**	[REDACTED]	400,00	Varios	0,00

TRANSFERENCIAS Y SUBVENCIONES CONCEDIDAS

CARACTERÍSTICAS	NIF DEL PERCEPTOR	DENOMINACIÓN DEL PERCEPTOR	IMPORTE	FINALIDAD	REINTEGROS
PRESTACIONES ECONOMICAS EN SITUACION DE URGENCIA SOCIAL DE CARACTER ORDINARIO OCTUBRE	***7160**	[REDACTED]	950,00	Varios	0,00
PRESTACIONES ECONOMICAS EN SITUACION DE URGENCIA SOCIAL DE CARACTER ORDINARIO OCTUBRE	***1524**	[REDACTED]	300,00	Varios	0,00
PRESTACIONES ECONOMICAS EN SITUACION DE URGENCIA SOCIAL DE CARACTER ORDINARIO OCTUBRE	***8959**	[REDACTED]	520,00	Varios	0,00
PRESTACIONES ECONOMICAS EN SITUACION DE URGENCIA SOCIAL DE CARACTER ORDINARIO OCTUBRE	***3434**	[REDACTED]	750,00	Varios	0,00
PRESTACIONES ECONOMICAS EN SITUACION DE URGENCIA SOCIAL DE CARACTER ORDINARIO OCTUBRE	***8815**	[REDACTED]	300,00	Varios	0,00
PRESTACIONES ECONOMICAS EN SITUACION DE URGENCIA SOCIAL DE CARACTER ORDINARIO OCTUBRE	***9841**	[REDACTED]	400,00	Varios	0,00
PRESTACIONES ECONOMICAS EN SITUACION DE URGENCIA SOCIAL DE CARACTER ORDINARIO OCTUBRE	***4083**	[REDACTED]	2.500,00	Varios	0,00
PRESTACIONES ECONOMICAS EN SITUACION DE URGENCIA SOCIAL DE CARACTER ORDINARIO OCTUBRE	***3749**	[REDACTED]	650,00	Varios	0,00
PRESTACIONES ECONOMICAS EN SITUACION DE URGENCIA SOCIAL DE CARACTER ORDINARIO OCTUBRE	***0718**	[REDACTED]	300,00	Varios	0,00
PRESTACIONES ECONOMICAS EN SITUACION DE URGENCIA SOCIAL DE CARACTER ORDINARIO OCTUBRE	***5030**	[REDACTED]	800,00	Varios	0,00
PRESTACIONES ECONOMICAS EN SITUACION DE URGENCIA SOCIAL DE CARACTER ORDINARIO OCTUBRE	***1260**	[REDACTED]	300,00	Varios	0,00

TRANSFERENCIAS Y SUBVENCIONES CONCEDIDAS

CARACTERÍSTICAS	NIF DEL PERCEPTOR	DENOMINACIÓN DEL PERCEPTOR	IMPORTE	FINALIDAD	REINTEGROS
PRESTACIONES ECONOMICAS EN SITUACION DE URGENCIA SOCIAL DE CARACTER ORDINARIO OCTUBRE	***3161**	[REDACTED]	600,00	Varios	0,00
PRESTACIONES ECONOMICAS EN SITUACION DE URGENCIA SOCIAL DE CARACTER ORDINARIO OCTUBRE	***1665**	[REDACTED]	356,00	Varios	0,00
PRESTACIONES ECONOMICAS EN SITUACION DE URGENCIA SOCIAL DE CARACTER ORDINARIO OCTUBRE	***0818**	[REDACTED]	450,00	Varios	0,00
PRESTACIONES ECONOMICAS EN SITUACION DE URGENCIA SOCIAL DE CARACTER ORDINARIO OCTUBRE	***2053**	[REDACTED]	250,00	Varios	0,00
PRESTACIONES ECONOMICAS EN SITUACION DE URGENCIA SOCIAL DE CARACTER ORDINARIO OCTUBRE	***2792**	[REDACTED]	450,00	Varios	0,00
PRESTACIONES ECONOMICAS EN SITUACION DE URGENCIA SOCIAL DE CARACTER ORDINARIO SEPTIEMBRE	***1524**	[REDACTED]	300,00	Varios	0,00
PRESTACIONES ECONOMICAS EN SITUACION DE URGENCIA SOCIAL DE CARACTER ORDINARIO SEPTIEMBRE	***5477**	[REDACTED]	450,00	Varios	0,00
PRESTACIONES ECONOMICAS EN SITUACION DE URGENCIA SOCIAL DE CARACTER ORDINARIO SEPTIEMBRE	***8959**	[REDACTED]	520,00	Varios	0,00
PRESTACIONES ECONOMICAS EN SITUACION DE URGENCIA SOCIAL DE CARACTER ORDINARIO SEPTIEMBRE	***0378**	[REDACTED]	1.350,00	Varios	0,00
PRESTACIONES ECONOMICAS EN SITUACION DE URGENCIA SOCIAL DE CARACTER ORDINARIO SEPTIEMBRE	***2340**	[REDACTED]	200,00	Varios	0,00
PRESTACIONES ECONOMICAS EN SITUACION DE URGENCIA SOCIAL DE CARACTER ORDINARIO SEPTIEMBRE	***2807**	[REDACTED]	1.400,00	Varios	0,00

TRANSFERENCIAS Y SUBVENCIONES CONCEDIDAS

CARACTERÍSTICAS	NIF DEL PERCEPTOR	DENOMINACIÓN DEL PERCEPTOR	IMPORTE	FINALIDAD	REINTEGROS
PRESTACIONES ECONOMICAS EN SITUACION DE URGENCIA SOCIAL DE CARACTER ORDINARIO SEPTIEMBRE	***8815**	[REDACTED]	300,00	Varios	0,00
PRESTACIONES ECONOMICAS EN SITUACION DE URGENCIA SOCIAL DE CARACTER ORDINARIO SEPTIEMBRE	***7122**	[REDACTED]	750,00	Varios	0,00
PRESTACIONES ECONOMICAS EN SITUACION DE URGENCIA SOCIAL DE CARACTER ORDINARIO SEPTIEMBRE	***9841**	[REDACTED]	400,00	Varios	0,00
PRESTACIONES ECONOMICAS EN SITUACION DE URGENCIA SOCIAL DE CARACTER ORDINARIO SEPTIEMBRE	***3749**	[REDACTED]	650,00	Varios	0,00
PRESTACIONES ECONOMICAS EN SITUACION DE URGENCIA SOCIAL DE CARACTER ORDINARIO SEPTIEMBRE	***7362**	[REDACTED]	570,00	Varios	0,00
PRESTACIONES ECONOMICAS EN SITUACION DE URGENCIA SOCIAL DE CARACTER ORDINARIO SEPTIEMBRE	***6613**	[REDACTED]	300,00	Varios	0,00
PRESTACIONES ECONOMICAS EN SITUACION DE URGENCIA SOCIAL DE CARACTER ORDINARIO SEPTIEMBRE	***0718**	[REDACTED]	300,00	Varios	0,00
PRESTACIONES ECONOMICAS EN SITUACION DE URGENCIA SOCIAL DE CARACTER ORDINARIO SEPTIEMBRE	***9580**	[REDACTED]	1.500,00	Varios	0,00
PRESTACIONES ECONOMICAS EN SITUACION DE URGENCIA SOCIAL DE CARACTER ORDINARIO SEPTIEMBRE	***1260**	[REDACTED]	300,00	Varios	0,00
PRESTACIONES ECONOMICAS EN SITUACION DE URGENCIA SOCIAL DE CARACTER ORDINARIO SEPTIEMBRE	***9508**	[REDACTED]	300,00	Varios	0,00
PRESTACIONES ECONOMICAS EN SITUACION DE URGENCIA SOCIAL DE CARACTER ORDINARIO SEPTIEMBRE	***9782**	[REDACTED]	400,00	Varios	0,00

TRANSFERENCIAS Y SUBVENCIONES CONCEDIDAS

CARACTERÍSTICAS	NIF DEL PERCEPTOR	DENOMINACIÓN DEL PERCEPTOR	IMPORTE	FINALIDAD	REINTEGROS
PRESTACIONES ECONOMICAS EN SITUACION DE URGENCIA SOCIAL DE CARACTER ORDINARIO SEPTIEMBRE	***0818**	[REDACTED]	450,00	Varios	0,00
PRESTACIONES ECONOMICAS EN SITUACION DE URGENCIA SOCIAL DE CARACTER ORDINARIO SEPTIEMBRE	***8416**	[REDACTED]	400,00	Varios	0,00
PRESTACIONES ECONOMICAS EN SITUACION DE URGENCIA SOCIAL DE CARACTER ORDINARIO SEPTIEMBRE	***7975**	[REDACTED]	2.000,00	Varios	0,00
PRESTACIONES ECONOMICAS EN SITUACION DE URGENCIA SOCIAL DE CARACTER ORDINARIO SEPTIEMBRE	***0432**	[REDACTED]	948,00	Varios	0,00
PRESTACIONES ECONOMICAS EN SITUACION DE URGENCIA SOCIAL DE CARACTER ORDINARIO SEPTIEMBRE	***2053**	[REDACTED]	250,00	Varios	0,00
PRESTACIONES ECONOMICAS EN SITUACION DE URGENCIA SOCIAL DE CARACTER ORDINARIO SEPTIEMBRE	***2024**	[REDACTED]	450,00	Varios	0,00
PRESTACIONES ECONOMICAS EN SITUACION DE URGENCIA SOCIAL DE CARACTER ORDINARIO SEPTIEMBRE	***0519**	[REDACTED]	450,00	Varios	0,00
PRESTACIONES ECONOMICAS EN SITUACION DE URGENCIA SOCIAL DE CARACTER ORDINARIO SEPTIEMBRE	***5124**	[REDACTED]	300,00	Varios	0,00
PRESTACIONES ECONOMICAS EN SITUACION DE URGENCIA SOCIAL DE CARACTER ORDINARIO SEPTIEMBRE	***7427**	[REDACTED]	250,00	Varios	0,00
PRESTACIONES ECONOMICAS EN SITUACION DE URGENCIA SOCIAL DE CARACTER ORDINARIO SEPTIEMBRE	***6516**	[REDACTED]	1.000,00	Varios	0,00
PRESTACIONES ECONOMICAS EN SITUACION DE URGENCIA SOCIAL DE CARACTER ORDINARIO SEPTIEMBRE	***6147**	[REDACTED]	250,00	Varios	0,00

TRANSFERENCIAS Y SUBVENCIONES CONCEDIDAS

CARACTERÍSTICAS	NIF DEL PERCEPTOR	DENOMINACIÓN DEL PERCEPTOR	IMPORTE	FINALIDAD	REINTEGROS
PRESTACIONES ECONOMICAS EN SITUACION DE URGENCIA SOCIAL DE CARACTER ORDINARIO SEPTIEMBRE	***3150**	[REDACTED]	900,00	Varios	0,00
PRESTACIONES ECONOMICAS EN SITUACION DE URGENCIA SOCIAL DE CARACTER ORDINARIO SEPTIEMBRE	***8472**	[REDACTED]	400,00	Varios	0,00
PRESTACIONES ECONOMICAS EN SITUACION DE URGENCIA SOCIAL DE CARACTER ORDINARIO SEPTIEMBRE	***2792**	[REDACTED]	450,00	Varios	0,00
PRESTACIONES ECONOMICAS EN SITUACION DE URGENCIA SOCIAL DE CARACTER ORDINARIO SEPTIEMBRE	***6638**	[REDACTED]	800,00	Varios	0,00
PRESTACIONES ECONOMICAS EN SITUACION DE URGENCIA SOCIAL DE CARACTER ORDINARIO SEPTIEMBRE	***6750**	[REDACTED]	250,00	Varios	0,00
PRESTACIONES ECONOMICAS EN SITUACION DE URGENCIA SOCIAL DE CARACTER ORDINARIO SEPTIEMBRE	***9471**	[REDACTED]	550,00	Varios	0,00
PRESTACIONES ECONOMICAS EN SITUACION DE URGENCIA SOCIAL DE CARACTER ORDINARIO SEPTIEMBRE	***7564**	[REDACTED]	1.600,00	Varios	0,00
PRESTACIONES ECONOMICAS EN SITUACION DE URGENCIA SOCIAL DE CARACTER ORDINARIO SEPTIEMBRE	***2381**	[REDACTED]	2.000,00	Varios	0,00
PRESTACIONES ECONOMICAS EN SITUACION DE URGENCIA SOCIAL DE CARACTER ORDINARIO SEPTIEMBRE	***1122**	[REDACTED]	750,00	Varios	0,00
PRESTACIONES ECONOMICAS EN SITUACION DE URGENCIA SOCIAL DE CARACTER ORDINARIO SEPTIEMBRE	***2526**	[REDACTED]	254,00	Varios	0,00
PRESTACIONES ECONOMICAS EN SITUACION DE URGENCIA SOCIAL DE CARACTER ORDINARIO SEPTIEMBRE	***6865**	[REDACTED]	1.500,00	Varios	0,00

TRANSFERENCIAS Y SUBVENCIONES CONCEDIDAS

CARACTERÍSTICAS	NIF DEL PERCEPTOR	DENOMINACIÓN DEL PERCEPTOR	IMPORTE	FINALIDAD	REINTEGROS
PRESTACIONES ECONOMICAS EN SITUACION DE URGENCIA SOCIAL DE CARACTER ORDINARIO SEPTIEMBRE	***6037**	[REDACTED]	600,00	Varios	0,00
PRESTACIONES ECONOMICAS EN SITUACION DE URGENCIA SOCIAL DE CARACTER ORDINARIO SEPTIEMBRE	***7138**	[REDACTED]	900,00	Varios	0,00
PRESTACIONES ECONOMICAS EN SITUACION DE URGENCIA SOCIAL DE CARACTER ORDINARIO SEPTIEMBRE	***3801**	[REDACTED]	400,00	Varios	0,00
PRESTACIONES ECONOMICAS EN SITUACION DE URGENCIA SOCIAL DE CARACTER ORDINARIO SEPTIEMBRE	***2349**	[REDACTED]	250,00	Varios	0,00
PRESTACIONES ECONOMICAS EN SITUACION DE URGENCIA SOCIAL DE CARACTER ORDINARIO SEPTIEMBRE	***7186**	[REDACTED]	150,00	Varios	0,00
PRESTACIONES ECONOMICAS EN SITUACION DE URGENCIA SOCIAL DE CARACTER ORDINARIO SEPTIEMBRE	***1499**	[REDACTED]	1.500,00	Varios	0,00
PRESTACIONES ECONOMICAS EN SITUACION DE URGENCIA SOCIAL DE CARACTER ORDINARIO SEPTIEMBRE	***1033**	[REDACTED]	450,00	Varios	0,00
PRESTACIONES ECONOMICAS EN SITUACION DE URGENCIA SOCIAL DE CARACTER ORDINARIO SEPTIEMBRE	***4486**	[REDACTED]	2.000,00	Varios	0,00
PRESTACIONES ECONOMICAS EN SITUACION DE URGENCIA SOCIAL DE CARACTER ORDINARIO, ABRIL 2022	***1002**	[REDACTED]	600,00	Varios	0,00
PRESTACIONES ECONOMICAS EN SITUACION DE URGENCIA SOCIAL DE CARACTER ORDINARIO, ABRIL 2022	***9663**	[REDACTED]	300,00	Varios	0,00
PRESTACIONES ECONOMICAS EN SITUACION DE URGENCIA SOCIAL DE CARACTER ORDINARIO, ABRIL 2022	***8960**	[REDACTED]	450,00	Varios	0,00

TRANSFERENCIAS Y SUBVENCIONES CONCEDIDAS

CARACTERÍSTICAS	NIF DEL PERCEPTOR	DENOMINACIÓN DEL PERCEPTOR	IMPORTE	FINALIDAD	REINTEGROS
PRESTACIONES ECONOMICAS EN SITUACION DE URGENCIA SOCIAL DE CARACTER ORDINARIO, ABRIL 2022	***3580**	[REDACTED]	400,00	Varios	0,00
PRESTACIONES ECONOMICAS EN SITUACION DE URGENCIA SOCIAL DE CARACTER ORDINARIO, ABRIL 2022	***8815**	[REDACTED]	750,00	Varios	0,00
PRESTACIONES ECONOMICAS EN SITUACION DE URGENCIA SOCIAL DE CARACTER ORDINARIO, ABRIL 2022	***7699**	[REDACTED]	500,00	Varios	0,00
PRESTACIONES ECONOMICAS EN SITUACION DE URGENCIA SOCIAL DE CARACTER ORDINARIO, ABRIL 2022	***2752**	[REDACTED]	325,00	Varios	0,00
PRESTACIONES ECONOMICAS EN SITUACION DE URGENCIA SOCIAL DE CARACTER ORDINARIO, ABRIL 2022	***3742**	[REDACTED]	200,00	Varios	0,00
PRESTACIONES ECONOMICAS EN SITUACION DE URGENCIA SOCIAL DE CARACTER ORDINARIO, ABRIL 2022	***2364**	[REDACTED]	570,00	Varios	0,00
PRESTACIONES ECONOMICAS EN SITUACION DE URGENCIA SOCIAL DE CARACTER ORDINARIO, ABRIL 2022	***1808**	[REDACTED]	300,00	Varios	0,00
PRESTACIONES ECONOMICAS EN SITUACION DE URGENCIA SOCIAL DE CARACTER ORDINARIO, ABRIL 2022	***3161**	[REDACTED]	900,00	Varios	0,00
PRESTACIONES ECONOMICAS EN SITUACION DE URGENCIA SOCIAL DE CARACTER ORDINARIO, ABRIL 2022	***9508**	[REDACTED]	300,00	Varios	0,00
PRESTACIONES ECONOMICAS EN SITUACION DE URGENCIA SOCIAL DE CARACTER ORDINARIO, ABRIL 2022	***2702**	[REDACTED]	1.000,00	Varios	0,00
PRESTACIONES ECONOMICAS EN SITUACION DE URGENCIA SOCIAL DE CARACTER ORDINARIO, ABRIL 2022	***7483**	[REDACTED]	1.000,00	Varios	0,00

TRANSFERENCIAS Y SUBVENCIONES CONCEDIDAS

CARACTERÍSTICAS	NIF DEL PERCEPTOR	DENOMINACIÓN DEL PERCEPTOR	IMPORTE	FINALIDAD	REINTEGROS
PRESTACIONES ECONOMICAS EN SITUACION DE URGENCIA SOCIAL DE CARACTER ORDINARIO, ABRIL 2022	***9538**	[REDACTED]	400,00	Varios	0,00
PRESTACIONES ECONOMICAS EN SITUACION DE URGENCIA SOCIAL DE CARACTER ORDINARIO, ABRIL 2022	***8016**	[REDACTED]	1.050,00	Varios	0,00
PRESTACIONES ECONOMICAS EN SITUACION DE URGENCIA SOCIAL DE CARACTER ORDINARIO, ABRIL 2022	***6521**	[REDACTED]	450,00	Varios	0,00
PRESTACIONES ECONOMICAS EN SITUACION DE URGENCIA SOCIAL DE CARACTER ORDINARIO, ABRIL 2022	***9658**	[REDACTED]	1.400,00	Varios	0,00
PRESTACIONES ECONOMICAS EN SITUACION DE URGENCIA SOCIAL DE CARACTER ORDINARIO, ABRIL 2022	***1665**	[REDACTED]	395,00	Varios	0,00
PRESTACIONES ECONOMICAS EN SITUACION DE URGENCIA SOCIAL DE CARACTER ORDINARIO, ABRIL 2022	***2711**	[REDACTED]	300,00	Varios	0,00
PRESTACIONES ECONOMICAS EN SITUACION DE URGENCIA SOCIAL DE CARACTER ORDINARIO, ABRIL 2022	***2617**	[REDACTED]	400,00	Varios	0,00
PRESTACIONES ECONOMICAS EN SITUACION DE URGENCIA SOCIAL DE CARACTER ORDINARIO, ABRIL 2022	***2053**	[REDACTED]	250,00	Varios	0,00
PRESTACIONES ECONOMICAS EN SITUACION DE URGENCIA SOCIAL DE CARACTER ORDINARIO, ABRIL 2022	***5127**	[REDACTED]	350,00	Varios	0,00
PRESTACIONES ECONOMICAS EN SITUACION DE URGENCIA SOCIAL DE CARACTER ORDINARIO, ABRIL 2022	***6009**	[REDACTED]	1.250,00	Varios	0,00
PRESTACIONES ECONOMICAS EN SITUACION DE URGENCIA SOCIAL DE CARACTER ORDINARIO, ABRIL 2022	***8573**	[REDACTED]	700,00	Varios	0,00

TRANSFERENCIAS Y SUBVENCIONES CONCEDIDAS

CARACTERÍSTICAS	NIF DEL PERCEPTOR	DENOMINACIÓN DEL PERCEPTOR	IMPORTE	FINALIDAD	REINTEGROS
PRESTACIONES ECONOMICAS EN SITUACION DE URGENCIA SOCIAL DE CARACTER ORDINARIO, ABRIL 2022	***7427**	[REDACTED]	250,00	Varios	0,00
PRESTACIONES ECONOMICAS EN SITUACION DE URGENCIA SOCIAL DE CARACTER ORDINARIO, ABRIL 2022	***2360**	[REDACTED]	2.500,00	Varios	0,00
PRESTACIONES ECONOMICAS EN SITUACION DE URGENCIA SOCIAL DE CARACTER ORDINARIO, ABRIL 2022	***1350**	[REDACTED]	550,00	Varios	0,00
PRESTACIONES ECONOMICAS EN SITUACION DE URGENCIA SOCIAL DE CARACTER ORDINARIO, ABRIL 2022	***1629**	[REDACTED]	500,00	Varios	0,00
PRESTACIONES ECONOMICAS EN SITUACION DE URGENCIA SOCIAL DE CARACTER ORDINARIO, ABRIL 2022	***9589**	[REDACTED]	400,00	Varios	0,00
PRESTACIONES ECONOMICAS EN SITUACION DE URGENCIA SOCIAL DE CARACTER ORDINARIO, AGOSTO 2022	***5124**	[REDACTED]	300,00	Varios	0,00
PRESTACIONES ECONOMICAS EN SITUACION DE URGENCIA SOCIAL DE CARACTER ORDINARIO, AGOSTO 2022	***2024**	[REDACTED]	450,00	Varios	0,00
PRESTACIONES ECONOMICAS EN SITUACION DE URGENCIA SOCIAL DE CARACTER ORDINARIO, AGOSTO 2022	***9089**	[REDACTED]	450,00	Varios	0,00
PRESTACIONES ECONOMICAS EN SITUACION DE URGENCIA SOCIAL DE CARACTER ORDINARIO, AGOSTO 2022	***0731**	[REDACTED]	450,00	Varios	0,00
PRESTACIONES ECONOMICAS EN SITUACION DE URGENCIA SOCIAL DE CARACTER ORDINARIO, AGOSTO 2022	***8472**	[REDACTED]	400,00	Varios	0,00
PRESTACIONES ECONOMICAS EN SITUACION DE URGENCIA SOCIAL DE CARACTER ORDINARIO, AGOSTO 2022	***9590**	[REDACTED]	520,00	Varios	0,00

TRANSFERENCIAS Y SUBVENCIONES CONCEDIDAS

CARACTERÍSTICAS	NIF DEL PERCEPTOR	DENOMINACIÓN DEL PERCEPTOR	IMPORTE	FINALIDAD	REINTEGROS
PRESTACIONES ECONOMICAS EN SITUACION DE URGENCIA SOCIAL DE CARACTER ORDINARIO, AGOSTO 2022	***4528**	[REDACTED]	300,00	Varios	0,00
PRESTACIONES ECONOMICAS EN SITUACION DE URGENCIA SOCIAL DE CARACTER ORDINARIO, AGOSTO 2022	***2792**	[REDACTED]	450,00	Varios	0,00
PRESTACIONES ECONOMICAS EN SITUACION DE URGENCIA SOCIAL DE CARACTER ORDINARIO, AGOSTO 2022	***6750**	[REDACTED]	500,00	Varios	0,00
PRESTACIONES ECONOMICAS EN SITUACION DE URGENCIA SOCIAL DE CARACTER ORDINARIO, AGOSTO 2022	***9471**	[REDACTED]	550,00	Varios	0,00
PRESTACIONES ECONOMICAS EN SITUACION DE URGENCIA SOCIAL DE CARACTER ORDINARIO, AGOSTO 2022	***6037**	[REDACTED]	600,00	Varios	0,00
PRESTACIONES ECONOMICAS EN SITUACION DE URGENCIA SOCIAL DE CARACTER ORDINARIO, AGOSTO 2022	***8462**	[REDACTED]	400,00	Varios	0,00
PRESTACIONES ECONOMICAS EN SITUACION DE URGENCIA SOCIAL DE CARACTER ORDINARIO, AGOSTO 2022	***2526**	[REDACTED]	254,00	Varios	0,00
PRESTACIONES ECONOMICAS EN SITUACION DE URGENCIA SOCIAL DE CARACTER ORDINARIO, AGOSTO 2022	***6858**	[REDACTED]	400,00	Varios	0,00
PRESTACIONES ECONOMICAS EN SITUACION DE URGENCIA SOCIAL DE CARACTER ORDINARIO, AGOSTO 2022	***0387**	[REDACTED]	400,00	Varios	0,00
PRESTACIONES ECONOMICAS EN SITUACION DE URGENCIA SOCIAL DE CARACTER ORDINARIO, AGOSTO 2022	***3025**	[REDACTED]	400,00	Varios	0,00
PRESTACIONES ECONOMICAS EN SITUACION DE URGENCIA SOCIAL DE CARACTER ORDINARIO, AGOSTO 2022	***7186**	[REDACTED]	150,00	Varios	0,00

TRANSFERENCIAS Y SUBVENCIONES CONCEDIDAS

CARACTERÍSTICAS	NIF DEL PERCEPTOR	DENOMINACIÓN DEL PERCEPTOR	IMPORTE	FINALIDAD	REINTEGROS
PRESTACIONES ECONOMICAS EN SITUACION DE URGENCIA SOCIAL DE CARACTER ORDINARIO, AGOSTO 2022	***7392**	[REDACTED]	600,00	Varios	0,00
PRESTACIONES ECONOMICAS EN SITUACION DE URGENCIA SOCIAL DE CARACTER ORDINARIO, AGOSTO 2022	***1033**	[REDACTED]	450,00	Varios	0,00
PRESTACIONES ECONOMICAS EN SITUACION DE URGENCIA SOCIAL DE CARACTER ORDINARIO, AGOSTO 2022	***1524**	[REDACTED]	300,00	Varios	0,00
PRESTACIONES ECONOMICAS EN SITUACION DE URGENCIA SOCIAL DE CARACTER ORDINARIO, AGOSTO 2022	***2340**	[REDACTED]	200,00	Varios	0,00
PRESTACIONES ECONOMICAS EN SITUACION DE URGENCIA SOCIAL DE CARACTER ORDINARIO, AGOSTO 2022	***8172**	[REDACTED]	300,00	Varios	0,00
PRESTACIONES ECONOMICAS EN SITUACION DE URGENCIA SOCIAL DE CARACTER ORDINARIO, AGOSTO 2022	***8815**	[REDACTED]	300,00	Varios	0,00
PRESTACIONES ECONOMICAS EN SITUACION DE URGENCIA SOCIAL DE CARACTER ORDINARIO, AGOSTO 2022	***7122**	[REDACTED]	750,00	Varios	0,00
PRESTACIONES ECONOMICAS EN SITUACION DE URGENCIA SOCIAL DE CARACTER ORDINARIO, AGOSTO 2022	***9841**	[REDACTED]	400,00	Varios	0,00
PRESTACIONES ECONOMICAS EN SITUACION DE URGENCIA SOCIAL DE CARACTER ORDINARIO, AGOSTO 2022	***4256**	[REDACTED]	3.000,00	Varios	0,00
PRESTACIONES ECONOMICAS EN SITUACION DE URGENCIA SOCIAL DE CARACTER ORDINARIO, AGOSTO 2022	***6613**	[REDACTED]	300,00	Varios	0,00
PRESTACIONES ECONOMICAS EN SITUACION DE URGENCIA SOCIAL DE CARACTER ORDINARIO, AGOSTO 2022	***8016**	[REDACTED]	250,00	Varios	0,00

TRANSFERENCIAS Y SUBVENCIONES CONCEDIDAS

CARACTERÍSTICAS	NIF DEL PERCEPTOR	DENOMINACIÓN DEL PERCEPTOR	IMPORTE	FINALIDAD	REINTEGROS
PRESTACIONES ECONOMICAS EN SITUACION DE URGENCIA SOCIAL DE CARACTER ORDINARIO, AGOSTO 2022	***0718**	[REDACTED]	300,00	Varios	0,00
PRESTACIONES ECONOMICAS EN SITUACION DE URGENCIA SOCIAL DE CARACTER ORDINARIO, AGOSTO 2022	***1260**	[REDACTED]	300,00	Varios	0,00
PRESTACIONES ECONOMICAS EN SITUACION DE URGENCIA SOCIAL DE CARACTER ORDINARIO, AGOSTO 2022	***9508**	[REDACTED]	300,00	Varios	0,00
PRESTACIONES ECONOMICAS EN SITUACION DE URGENCIA SOCIAL DE CARACTER ORDINARIO, AGOSTO 2022	***9782**	[REDACTED]	400,00	Varios	0,00
PRESTACIONES ECONOMICAS EN SITUACION DE URGENCIA SOCIAL DE CARACTER ORDINARIO, AGOSTO 2022	***0317**	[REDACTED]	300,00	Varios	0,00
PRESTACIONES ECONOMICAS EN SITUACION DE URGENCIA SOCIAL DE CARACTER ORDINARIO, AGOSTO 2022	***8416**	[REDACTED]	400,00	Varios	0,00
PRESTACIONES ECONOMICAS EN SITUACION DE URGENCIA SOCIAL DE CARACTER ORDINARIO, AGOSTO 2022	***2053**	[REDACTED]	250,00	Varios	0,00
PRESTACIONES ECONOMICAS EN SITUACION DE URGENCIA SOCIAL DE CARACTER ORDINARIO, AGOSTO 2022	***7707**	[REDACTED]	300,00	Varios	0,00
PRESTACIONES ECONOMICAS EN SITUACION DE URGENCIA SOCIAL DE CARACTER ORDINARIO, AGOSTO 2022	***0148**	[REDACTED]	1.500,00	Varios	0,00
PRESTACIONES ECONOMICAS EN SITUACION DE URGENCIA SOCIAL DE CARACTER ORDINARIO, AGOSTO 2022	***7427**	[REDACTED]	250,00	Varios	0,00
PRESTACIONES ECONOMICAS EN SITUACION DE URGENCIA SOCIAL DE CARACTER ORDINARIO, COMEDOR	***9538**	[REDACTED]	500,00	Varios	0,00

TRANSFERENCIAS Y SUBVENCIONES CONCEDIDAS

CARACTERÍSTICAS	NIF DEL PERCEPTOR	DENOMINACIÓN DEL PERCEPTOR	IMPORTE	FINALIDAD	REINTEGROS
PRESTACIONES ECONOMICAS EN SITUACION DE URGENCIA SOCIAL DE CARACTER ORDINARIO, COMEDOR	***2702**	[REDACTED]	250,00	Varios	0,00
PRESTACIONES ECONOMICAS EN SITUACION DE URGENCIA SOCIAL DE CARACTER ORDINARIO, COMEDOR	***4624**	[REDACTED]	750,00	Varios	0,00
PRESTACIONES ECONOMICAS EN SITUACION DE URGENCIA SOCIAL DE CARACTER ORDINARIO, COMEDOR	***3123**	[REDACTED]	250,00	Varios	0,00
PRESTACIONES ECONOMICAS EN SITUACION DE URGENCIA SOCIAL DE CARACTER ORDINARIO, COMEDOR	***2492**	[REDACTED]	750,00	Varios	0,00
PRESTACIONES ECONOMICAS EN SITUACION DE URGENCIA SOCIAL DE CARACTER ORDINARIO, COMEDOR	***4484**	[REDACTED]	750,00	Varios	0,00
PRESTACIONES ECONOMICAS EN SITUACION DE URGENCIA SOCIAL DE CARACTER ORDINARIO, COMEDOR	***1930**	[REDACTED]	250,00	Varios	0,00
PRESTACIONES ECONOMICAS EN SITUACION DE URGENCIA SOCIAL DE CARACTER ORDINARIO, COMEDOR	***3185**	[REDACTED]	250,00	Varios	0,00
PRESTACIONES ECONOMICAS EN SITUACION DE URGENCIA SOCIAL DE CARACTER ORDINARIO, COMEDOR	***1433**	[REDACTED]	250,00	Varios	0,00
PRESTACIONES ECONOMICAS EN SITUACION DE URGENCIA SOCIAL DE CARACTER ORDINARIO, COMEDOR	***6962**	[REDACTED]	250,00	Varios	0,00
PRESTACIONES ECONOMICAS EN SITUACION DE URGENCIA SOCIAL DE CARACTER ORDINARIO, COMEDOR	***2378**	[REDACTED]	750,00	Varios	0,00
PRESTACIONES ECONOMICAS EN SITUACION DE URGENCIA SOCIAL DE CARACTER ORDINARIO, COMEDOR	***8573**	[REDACTED]	250,00	Varios	0,00

TRANSFERENCIAS Y SUBVENCIONES CONCEDIDAS

CARACTERÍSTICAS	NIF DEL PERCEPTOR	DENOMINACIÓN DEL PERCEPTOR	IMPORTE	FINALIDAD	REINTEGROS
PRESTACIONES ECONOMICAS EN SITUACION DE URGENCIA SOCIAL DE CARACTER ORDINARIO, COMEDOR	***4562**	[REDACTED]	500,00	Varios	0,00
PRESTACIONES ECONOMICAS EN SITUACION DE URGENCIA SOCIAL DE CARACTER ORDINARIO, COMEDOR	***9663**	[REDACTED]	500,00	Varios	0,00
PRESTACIONES ECONOMICAS EN SITUACION DE URGENCIA SOCIAL DE CARACTER ORDINARIO, COMEDOR	***2392**	[REDACTED]	250,00	Varios	0,00
PRESTACIONES ECONOMICAS EN SITUACION DE URGENCIA SOCIAL DE CARACTER ORDINARIO, COMEDOR	***0409**	[REDACTED]	500,00	Varios	0,00
PRESTACIONES ECONOMICAS EN SITUACION DE URGENCIA SOCIAL DE CARACTER ORDINARIO, COMEDOR	***4344**	[REDACTED]	250,00	Varios	0,00
PRESTACIONES ECONOMICAS EN SITUACION DE URGENCIA SOCIAL DE CARACTER ORDINARIO, COMEDOR	***3150**	[REDACTED]	250,00	Varios	0,00
PRESTACIONES ECONOMICAS EN SITUACION DE URGENCIA SOCIAL DE CARACTER ORDINARIO, COMEDOR	***0519**	[REDACTED]	250,00	Varios	0,00
PRESTACIONES ECONOMICAS EN SITUACION DE URGENCIA SOCIAL DE CARACTER ORDINARIO, COMEDOR	***7817**	[REDACTED]	1.000,00	Varios	0,00
PRESTACIONES ECONOMICAS EN SITUACION DE URGENCIA SOCIAL DE CARACTER ORDINARIO, COMEDOR	***0205**	[REDACTED]	250,00	Varios	0,00
PRESTACIONES ECONOMICAS EN SITUACION DE URGENCIA SOCIAL DE CARACTER ORDINARIO, COMEDOR	***9777**	[REDACTED]	250,00	Varios	0,00
PRESTACIONES ECONOMICAS EN SITUACION DE URGENCIA SOCIAL DE CARACTER ORDINARIO, COMEDOR	***2053**	[REDACTED]	500,00	Varios	0,00

TRANSFERENCIAS Y SUBVENCIONES CONCEDIDAS

CARACTERÍSTICAS	NIF DEL PERCEPTOR	DENOMINACIÓN DEL PERCEPTOR	IMPORTE	FINALIDAD	REINTEGROS
PRESTACIONES ECONOMICAS EN SITUACION DE URGENCIA SOCIAL DE CARACTER ORDINARIO, COMEDOR	***9452**	[REDACTED]	500,00	Varios	0,00
PRESTACIONES ECONOMICAS EN SITUACION DE URGENCIA SOCIAL DE CARACTER ORDINARIO, COMEDOR	***0671**	[REDACTED]	500,00	Varios	0,00
PRESTACIONES ECONOMICAS EN SITUACION DE URGENCIA SOCIAL DE CARACTER ORDINARIO, COMEDOR	***9328**	[REDACTED]	250,00	Varios	0,00
PRESTACIONES ECONOMICAS EN SITUACION DE URGENCIA SOCIAL DE CARACTER ORDINARIO, COMEDOR	***5828**	[REDACTED]	750,00	Varios	0,00
PRESTACIONES ECONOMICAS EN SITUACION DE URGENCIA SOCIAL DE CARACTER ORDINARIO, COMEDOR	***6231**	[REDACTED]	1.000,00	Varios	0,00
PRESTACIONES ECONOMICAS EN SITUACION DE URGENCIA SOCIAL DE CARACTER ORDINARIO, COMEDOR	***2512**	[REDACTED]	250,00	Varios	0,00
PRESTACIONES ECONOMICAS EN SITUACION DE URGENCIA SOCIAL DE CARACTER ORDINARIO, COMEDOR	***9815**	[REDACTED]	500,00	Varios	0,00
PRESTACIONES ECONOMICAS EN SITUACION DE URGENCIA SOCIAL DE CARACTER ORDINARIO, COMEDOR	***6638**	[REDACTED]	250,00	Varios	0,00
PRESTACIONES ECONOMICAS EN SITUACION DE URGENCIA SOCIAL DE CARACTER ORDINARIO, COMEDOR	***7564**	[REDACTED]	750,00	Varios	0,00
PRESTACIONES ECONOMICAS EN SITUACION DE URGENCIA SOCIAL DE CARACTER ORDINARIO, COMEDOR	***6489**	[REDACTED]	500,00	Varios	0,00
PRESTACIONES ECONOMICAS EN SITUACION DE URGENCIA SOCIAL DE CARACTER ORDINARIO, COMEDOR	***1243**	[REDACTED]	500,00	Varios	0,00

TRANSFERENCIAS Y SUBVENCIONES CONCEDIDAS

CARACTERÍSTICAS	NIF DEL PERCEPTOR	DENOMINACIÓN DEL PERCEPTOR	IMPORTE	FINALIDAD	REINTEGROS
PRESTACIONES ECONOMICAS EN SITUACION DE URGENCIA SOCIAL DE CARACTER ORDINARIO, COMEDOR	***4325**	[REDACTED]	500,00	Varios	0,00
PRESTACIONES ECONOMICAS EN SITUACION DE URGENCIA SOCIAL DE CARACTER ORDINARIO, COMEDOR	***3039**	[REDACTED]	250,00	Varios	0,00
PRESTACIONES ECONOMICAS EN SITUACION DE URGENCIA SOCIAL DE CARACTER ORDINARIO, COMEDOR	***5006**	[REDACTED]	500,00	Varios	0,00
PRESTACIONES ECONOMICAS EN SITUACION DE URGENCIA SOCIAL DE CARACTER ORDINARIO, COMEDOR	***5819**	[REDACTED]	500,00	Varios	0,00
PRESTACIONES ECONOMICAS EN SITUACION DE URGENCIA SOCIAL DE CARACTER ORDINARIO, COMEDOR	***1122**	[REDACTED]	500,00	Varios	0,00
PRESTACIONES ECONOMICAS EN SITUACION DE URGENCIA SOCIAL DE CARACTER ORDINARIO, COMEDOR	***1075**	[REDACTED]	500,00	Varios	0,00
PRESTACIONES ECONOMICAS EN SITUACION DE URGENCIA SOCIAL DE CARACTER ORDINARIO, COMEDOR	***2311**	[REDACTED]	500,00	Varios	0,00
PRESTACIONES ECONOMICAS EN SITUACION DE URGENCIA SOCIAL DE CARACTER ORDINARIO, COMEDOR	***6037**	[REDACTED]	500,00	Varios	0,00
PRESTACIONES ECONOMICAS EN SITUACION DE URGENCIA SOCIAL DE CARACTER ORDINARIO, COMEDOR	***8786**	[REDACTED]	250,00	Varios	0,00
PRESTACIONES ECONOMICAS EN SITUACION DE URGENCIA SOCIAL DE CARACTER ORDINARIO, COMEDOR	***2973**	[REDACTED]	250,00	Varios	0,00
PRESTACIONES ECONOMICAS EN SITUACION DE URGENCIA SOCIAL DE CARACTER ORDINARIO, COMEDOR	***1380**	[REDACTED]	750,00	Varios	0,00

TRANSFERENCIAS Y SUBVENCIONES CONCEDIDAS

CARACTERÍSTICAS	NIF DEL PERCEPTOR	DENOMINACIÓN DEL PERCEPTOR	IMPORTE	FINALIDAD	REINTEGROS
PRESTACIONES ECONOMICAS EN SITUACION DE URGENCIA SOCIAL DE CARACTER ORDINARIO, COMEDOR	***3851**	[REDACTED]	250,00	Varios	0,00
PRESTACIONES ECONOMICAS EN SITUACION DE URGENCIA SOCIAL DE CARACTER ORDINARIO, COMEDOR	***9945**	[REDACTED]	500,00	Varios	0,00
PRESTACIONES ECONOMICAS EN SITUACION DE URGENCIA SOCIAL DE CARACTER ORDINARIO, COMEDOR	***9837**	[REDACTED]	250,00	Varios	0,00
PRESTACIONES ECONOMICAS EN SITUACION DE URGENCIA SOCIAL DE CARACTER ORDINARIO, COMEDOR	***2349**	[REDACTED]	500,00	Varios	0,00
PRESTACIONES ECONOMICAS EN SITUACION DE URGENCIA SOCIAL DE CARACTER ORDINARIO, COMEDOR	***2294**	[REDACTED]	250,00	Varios	0,00
PRESTACIONES ECONOMICAS EN SITUACION DE URGENCIA SOCIAL DE CARACTER ORDINARIO, COMEDOR	***1665**	[REDACTED]	500,00	Varios	0,00
PRESTACIONES ECONOMICAS EN SITUACION DE URGENCIA SOCIAL DE CARACTER ORDINARIO, COMEDOR	***0884**	[REDACTED]	250,00	Varios	0,00
PRESTACIONES ECONOMICAS EN SITUACION DE URGENCIA SOCIAL DE CARACTER ORDINARIO, COMEDOR	***3764**	[REDACTED]	500,00	Varios	0,00
PRESTACIONES ECONOMICAS EN SITUACION DE URGENCIA SOCIAL DE CARACTER ORDINARIO, COMEDOR	***0691**	[REDACTED]	250,00	Varios	0,00
PRESTACIONES ECONOMICAS EN SITUACION DE URGENCIA SOCIAL DE CARACTER ORDINARIO, COMEDOR	***2156**	[REDACTED]	250,00	Varios	0,00
PRESTACIONES ECONOMICAS EN SITUACION DE URGENCIA SOCIAL DE CARACTER ORDINARIO, COMEDOR	***1334**	[REDACTED]	250,00	Varios	0,00

TRANSFERENCIAS Y SUBVENCIONES CONCEDIDAS

CARACTERÍSTICAS	NIF DEL PERCEPTOR	DENOMINACIÓN DEL PERCEPTOR	IMPORTE	FINALIDAD	REINTEGROS
PRESTACIONES ECONOMICAS EN SITUACION DE URGENCIA SOCIAL DE CARACTER ORDINARIO, COMEDOR	***3067**	[REDACTED]	250,00	Varios	0,00
PRESTACIONES ECONOMICAS EN SITUACION DE URGENCIA SOCIAL DE CARACTER ORDINARIO, COMEDOR	***1773**	[REDACTED]	500,00	Varios	0,00
PRESTACIONES ECONOMICAS EN SITUACION DE URGENCIA SOCIAL DE CARACTER ORDINARIO, COMEDOR	***0168**	[REDACTED]	250,00	Varios	0,00
PRESTACIONES ECONOMICAS EN SITUACION DE URGENCIA SOCIAL DE CARACTER ORDINARIO, COMEDOR	***0269**	[REDACTED]	250,00	Varios	0,00
PRESTACIONES ECONOMICAS EN SITUACION DE URGENCIA SOCIAL DE CARACTER ORDINARIO, COMEDOR	***0427**	[REDACTED]	250,00	Varios	0,00
PRESTACIONES ECONOMICAS EN SITUACION DE URGENCIA SOCIAL DE CARACTER ORDINARIO, COMEDOR	***4372**	[REDACTED]	250,00	Varios	0,00
PRESTACIONES ECONOMICAS EN SITUACION DE URGENCIA SOCIAL DE CARACTER ORDINARIO, COMEDOR	***5889**	[REDACTED]	250,00	Varios	0,00
PRESTACIONES ECONOMICAS EN SITUACION DE URGENCIA SOCIAL DE CARACTER ORDINARIO, COMEDOR	***2557**	[REDACTED]	500,00	Varios	0,00
PRESTACIONES ECONOMICAS EN SITUACION DE URGENCIA SOCIAL DE CARACTER ORDINARIO, COMEDOR	***1556**	[REDACTED]	250,00	Varios	0,00
PRESTACIONES ECONOMICAS EN SITUACION DE URGENCIA SOCIAL DE CARACTER ORDINARIO, COMEDOR	***6523**	[REDACTED]	750,00	Varios	0,00
PRESTACIONES ECONOMICAS EN SITUACION DE URGENCIA SOCIAL DE CARACTER ORDINARIO, COMEDOR	***6000**	[REDACTED]	250,00	Varios	0,00

TRANSFERENCIAS Y SUBVENCIONES CONCEDIDAS

CARACTERÍSTICAS	NIF DEL PERCEPTOR	DENOMINACIÓN DEL PERCEPTOR	IMPORTE	FINALIDAD	REINTEGROS
PRESTACIONES ECONOMICAS EN SITUACION DE URGENCIA SOCIAL DE CARACTER ORDINARIO, COMEDOR	***2995**	[REDACTED]	250,00	Varios	0,00
PRESTACIONES ECONOMICAS EN SITUACION DE URGENCIA SOCIAL DE CARACTER ORDINARIO, COMEDOR	***1875**	[REDACTED]	500,00	Varios	0,00
PRESTACIONES ECONOMICAS EN SITUACION DE URGENCIA SOCIAL DE CARACTER ORDINARIO, COMEDOR	***3673**	[REDACTED]	250,00	Varios	0,00
PRESTACIONES ECONOMICAS EN SITUACION DE URGENCIA SOCIAL DE CARACTER ORDINARIO, COMEDOR	***0318**	[REDACTED]	500,00	Varios	0,00
PRESTACIONES ECONOMICAS EN SITUACION DE URGENCIA SOCIAL DE CARACTER ORDINARIO, COMEDOR	***0381**	[REDACTED]	500,00	Varios	0,00
PRESTACIONES ECONOMICAS EN SITUACION DE URGENCIA SOCIAL DE CARACTER ORDINARIO, COMEDOR	***1629**	[REDACTED]	500,00	Varios	0,00
PRESTACIONES ECONOMICAS EN SITUACION DE URGENCIA SOCIAL DE CARACTER ORDINARIO, COMEDOR	***6150**	[REDACTED]	250,00	Varios	0,00
PRESTACIONES ECONOMICAS EN SITUACION DE URGENCIA SOCIAL DE CARACTER ORDINARIO, COMEDOR	***3161**	[REDACTED]	250,00	Varios	0,00
PRESTACIONES ECONOMICAS EN SITUACION DE URGENCIA SOCIAL DE CARACTER ORDINARIO, COMEDOR	***1049**	[REDACTED]	750,00	Varios	0,00
PRESTACIONES ECONOMICAS EN SITUACION DE URGENCIA SOCIAL DE CARACTER ORDINARIO, COMEDOR	***9589**	[REDACTED]	500,00	Varios	0,00
PRESTACIONES ECONOMICAS EN SITUACION DE URGENCIA SOCIAL DE CARACTER ORDINARIO, COMEDOR	***9805**	[REDACTED]	250,00	Varios	0,00

TRANSFERENCIAS Y SUBVENCIONES CONCEDIDAS

CARACTERÍSTICAS	NIF DEL PERCEPTOR	DENOMINACIÓN DEL PERCEPTOR	IMPORTE	FINALIDAD	REINTEGROS
PRESTACIONES ECONOMICAS EN SITUACION DE URGENCIA SOCIAL DE CARACTER ORDINARIO, COMEDOR	***0748**	[REDACTED]	500,00	Varios	0,00
PRESTACIONES ECONOMICAS EN SITUACION DE URGENCIA SOCIAL DE CARACTER ORDINARIO, COMEDOR	***1002**	[REDACTED]	250,00	Varios	0,00
PRESTACIONES ECONOMICAS EN SITUACION DE URGENCIA SOCIAL DE CARACTER ORDINARIO, COMEDOR	***2364**	[REDACTED]	750,00	Varios	0,00
PRESTACIONES ECONOMICAS EN SITUACION DE URGENCIA SOCIAL DE CARACTER ORDINARIO, COMEDOR	***0718**	[REDACTED]	250,00	Varios	0,00
PRESTACIONES ECONOMICAS EN SITUACION DE URGENCIA SOCIAL DE CARACTER ORDINARIO, COMEDOR	***8016**	[REDACTED]	250,00	Varios	0,00
PRESTACIONES ECONOMICAS EN SITUACION DE URGENCIA SOCIAL DE CARACTER ORDINARIO, COMEDOR	***6464**	[REDACTED]	500,00	Varios	0,00
PRESTACIONES ECONOMICAS EN SITUACION DE URGENCIA SOCIAL DE CARACTER ORDINARIO, COMEDOR	***3519**	[REDACTED]	500,00	Varios	0,00
PRESTACIONES ECONOMICAS EN SITUACION DE URGENCIA SOCIAL DE CARACTER ORDINARIO, COMEDOR	***9603**	[REDACTED]	250,00	Varios	0,00
PRESTACIONES ECONOMICAS EN SITUACION DE URGENCIA SOCIAL DE CARACTER ORDINARIO, COMEDOR	***0118**	[REDACTED]	250,00	Varios	0,00
PRESTACIONES ECONOMICAS EN SITUACION DE URGENCIA SOCIAL DE CARACTER ORDINARIO, COMEDOR	***8715**	[REDACTED]	250,00	Varios	0,00
PRESTACIONES ECONOMICAS EN SITUACION DE URGENCIA SOCIAL DE CARACTER ORDINARIO, COMEDOR	***0873**	[REDACTED]	500,00	Varios	0,00

TRANSFERENCIAS Y SUBVENCIONES CONCEDIDAS

CARACTERÍSTICAS	NIF DEL PERCEPTOR	DENOMINACIÓN DEL PERCEPTOR	IMPORTE	FINALIDAD	REINTEGROS
PRESTACIONES ECONOMICAS EN SITUACION DE URGENCIA SOCIAL DE CARACTER ORDINARIO, ENERO 2022	***8266**	[REDACTED]	2.500,00	Varios	0,00
PRESTACIONES ECONOMICAS EN SITUACION DE URGENCIA SOCIAL DE CARACTER ORDINARIO, JULIO 2022	***0414**	[REDACTED]	150,00	Varios	0,00
PRESTACIONES ECONOMICAS EN SITUACION DE URGENCIA SOCIAL DE CARACTER ORDINARIO, JULIO 2022	***7427**	[REDACTED]	250,00	Varios	0,00
PRESTACIONES ECONOMICAS EN SITUACION DE URGENCIA SOCIAL DE CARACTER ORDINARIO, JULIO 2022	***5124**	[REDACTED]	100,00	Varios	0,00
PRESTACIONES ECONOMICAS EN SITUACION DE URGENCIA SOCIAL DE CARACTER ORDINARIO, JULIO 2022	***6962**	[REDACTED]	525,00	Varios	0,00
PRESTACIONES ECONOMICAS EN SITUACION DE URGENCIA SOCIAL DE CARACTER ORDINARIO, JULIO 2022	***7972**	[REDACTED]	400,00	Varios	0,00
PRESTACIONES ECONOMICAS EN SITUACION DE URGENCIA SOCIAL DE CARACTER ORDINARIO, JULIO 2022	***2024**	[REDACTED]	450,00	Varios	0,00
PRESTACIONES ECONOMICAS EN SITUACION DE URGENCIA SOCIAL DE CARACTER ORDINARIO, JULIO 2022	***7707**	[REDACTED]	300,00	Varios	0,00
PRESTACIONES ECONOMICAS EN SITUACION DE URGENCIA SOCIAL DE CARACTER ORDINARIO, JULIO 2022	***1491**	[REDACTED]	900,00	Varios	0,00
PRESTACIONES ECONOMICAS EN SITUACION DE URGENCIA SOCIAL DE CARACTER ORDINARIO, JULIO 2022	***2053**	[REDACTED]	250,00	Varios	0,00
PRESTACIONES ECONOMICAS EN SITUACION DE URGENCIA SOCIAL DE CARACTER ORDINARIO, JULIO 2022	***8416**	[REDACTED]	500,00	Varios	0,00

TRANSFERENCIAS Y SUBVENCIONES CONCEDIDAS

CARACTERÍSTICAS	NIF DEL PERCEPTOR	DENOMINACIÓN DEL PERCEPTOR	IMPORTE	FINALIDAD	REINTEGROS
PRESTACIONES ECONOMICAS EN SITUACION DE URGENCIA SOCIAL DE CARACTER ORDINARIO, JUNIO 2022	***1697**	[REDACTED]	2.000,00	Varios	0,00
PRESTACIONES ECONOMICAS EN SITUACION DE URGENCIA SOCIAL DE CARACTER ORDINARIO, MAYO 2022	***2526**	[REDACTED]	254,00	Varios	0,00
PRESTACIONES ECONOMICAS EN SITUACION DE URGENCIA SOCIAL DE CARACTER ORDINARIO, MAYO 2022	***3851**	[REDACTED]	400,00	Varios	0,00
PRESTACIONES ECONOMICAS EN SITUACION DE URGENCIA SOCIAL DE CARACTER ORDINARIO, MAYO 2022	***2349**	[REDACTED]	500,00	Varios	0,00
PRESTACIONES ECONOMICAS EN SITUACION DE URGENCIA SOCIAL DE CARACTER ORDINARIO, MAYO 2022	***5666**	[REDACTED]	450,00	Varios	0,00
PRESTACIONES ECONOMICAS EN SITUACION DE URGENCIA SOCIAL DE CARACTER ORDINARIO, MAYO 2022	***2956**	[REDACTED]	1.200,00	Varios	0,00
PRESTACIONES ECONOMICAS EN SITUACION DE URGENCIA SOCIAL DE CARACTER ORDINARIO, MAYO 2022	***9935**	[REDACTED]	400,00	Varios	0,00
PRESTACIONES ECONOMICAS EN SITUACION DE URGENCIA SOCIAL DE CARACTER ORDINARIO, MAYO 2022	***6858**	[REDACTED]	100,00	Varios	0,00
PRESTACIONES ECONOMICAS EN SITUACION DE URGENCIA SOCIAL DE CARACTER ORDINARIO, MAYO 2022	***0387**	[REDACTED]	400,00	Varios	0,00
PRESTACIONES ECONOMICAS EN SITUACION DE URGENCIA SOCIAL DE CARACTER ORDINARIO, MAYO 2022	***5955**	[REDACTED]	150,00	Varios	0,00
PRESTACIONES ECONOMICAS EN SITUACION DE URGENCIA SOCIAL DE CARACTER ORDINARIO, MAYO 2022	***7186**	[REDACTED]	150,00	Varios	0,00

TRANSFERENCIAS Y SUBVENCIONES CONCEDIDAS

CARACTERÍSTICAS	NIF DEL PERCEPTOR	DENOMINACIÓN DEL PERCEPTOR	IMPORTE	FINALIDAD	REINTEGROS
PRESTACIONES ECONOMICAS EN SITUACION DE URGENCIA SOCIAL DE CARACTER ORDINARIO, MAYO 2022	***3593**	[REDACTED]	1.620,00	Varios	0,00
PRESTACIONES ECONOMICAS EN SITUACION DE URGENCIA SOCIAL DE CARACTER ORDINARIO, MAYO 2022	***3025**	[REDACTED]	800,00	Varios	0,00
PRESTACIONES ECONOMICAS EN SITUACION DE URGENCIA SOCIAL DE CARACTER ORDINARIO, MAYO 2022	***7160**	[REDACTED]	250,00	Varios	0,00
PRESTACIONES ECONOMICAS EN SITUACION DE URGENCIA SOCIAL DE CARACTER ORDINARIO, MAYO 2022	***1828**	[REDACTED]	750,00	Varios	0,00
PRESTACIONES ECONOMICAS EN SITUACION DE URGENCIA SOCIAL DE CARACTER ORDINARIO, MAYO 2022	***9850**	[REDACTED]	400,00	Varios	0,00
PRESTACIONES ECONOMICAS EN SITUACION DE URGENCIA SOCIAL DE CARACTER ORDINARIO, MAYO 2022	***9962**	[REDACTED]	800,00	Varios	0,00
PRESTACIONES ECONOMICAS EN SITUACION DE URGENCIA SOCIAL DE CARACTER ORDINARIO, MAYO 2022	***4755**	[REDACTED]	575,00	Varios	0,00
PRESTACIONES ECONOMICAS EN SITUACION DE URGENCIA SOCIAL DE CARACTER ORDINARIO, MAYO 2022	***2961**	[REDACTED]	600,00	Varios	0,00
PRESTACIONES ECONOMICAS EN SITUACION DE URGENCIA SOCIAL DE CARACTER ORDINARIO, MAYO 2022	***1350**	[REDACTED]	500,00	Varios	0,00
PRESTACIONES ECONOMICAS EN SITUACION DE URGENCIA SOCIAL DE CARACTER ORDINARIO, MAYO 2022	***0375**	[REDACTED]	600,00	Varios	0,00
PRESTACIONES ECONOMICAS EN SITUACION DE URGENCIA SOCIAL DE CARACTER ORDINARIO, MAYO 2022	***1629**	[REDACTED]	500,00	Varios	0,00

TRANSFERENCIAS Y SUBVENCIONES CONCEDIDAS

CARACTERÍSTICAS	NIF DEL PERCEPTOR	DENOMINACIÓN DEL PERCEPTOR	IMPORTE	FINALIDAD	REINTEGROS
PRESTACIONES ECONOMICAS EN SITUACION DE URGENCIA SOCIAL DE CARACTER ORDINARIO, MAYO 2022	***9589**	[REDACTED]	400,00	Varios	0,00
PRESTACIONES ECONOMICAS EN SITUACION DE URGENCIA SOCIAL DE CARACTER ORDINARIO, MAYO 2022	***9663**	[REDACTED]	300,00	Varios	0,00
PRESTACIONES ECONOMICAS EN SITUACION DE URGENCIA SOCIAL DE CARACTER ORDINARIO, MAYO 2022	***8815**	[REDACTED]	300,00	Varios	0,00
PRESTACIONES ECONOMICAS EN SITUACION DE URGENCIA SOCIAL DE CARACTER ORDINARIO, MAYO 2022	***8709**	[REDACTED]	1.250,00	Varios	0,00
PRESTACIONES ECONOMICAS EN SITUACION DE URGENCIA SOCIAL DE CARACTER ORDINARIO, MAYO 2022	***3580**	[REDACTED]	400,00	Varios	0,00
PRESTACIONES ECONOMICAS EN SITUACION DE URGENCIA SOCIAL DE CARACTER ORDINARIO, MAYO 2022	***5682**	[REDACTED]	300,00	Varios	0,00
PRESTACIONES ECONOMICAS EN SITUACION DE URGENCIA SOCIAL DE CARACTER ORDINARIO, MAYO 2022	***2752**	[REDACTED]	325,00	Varios	0,00
PRESTACIONES ECONOMICAS EN SITUACION DE URGENCIA SOCIAL DE CARACTER ORDINARIO, MAYO 2022	***3742**	[REDACTED]	200,00	Varios	0,00
PRESTACIONES ECONOMICAS EN SITUACION DE URGENCIA SOCIAL DE CARACTER ORDINARIO, MAYO 2022	***1260**	[REDACTED]	300,00	Varios	0,00
PRESTACIONES ECONOMICAS EN SITUACION DE URGENCIA SOCIAL DE CARACTER ORDINARIO, MAYO 2022	***3161**	[REDACTED]	900,00	Varios	0,00
PRESTACIONES ECONOMICAS EN SITUACION DE URGENCIA SOCIAL DE CARACTER ORDINARIO, MAYO 2022	***9508**	[REDACTED]	300,00	Varios	0,00

TRANSFERENCIAS Y SUBVENCIONES CONCEDIDAS

CARACTERÍSTICAS	NIF DEL PERCEPTOR	DENOMINACIÓN DEL PERCEPTOR	IMPORTE	FINALIDAD	REINTEGROS
PRESTACIONES ECONOMICAS EN SITUACION DE URGENCIA SOCIAL DE CARACTER ORDINARIO, MAYO 2022	***9538**	[REDACTED]	400,00	Varios	0,00
PRESTACIONES ECONOMICAS EN SITUACION DE URGENCIA SOCIAL DE CARACTER ORDINARIO, MAYO 2022	***0317**	[REDACTED]	300,00	Varios	0,00
PRESTACIONES ECONOMICAS EN SITUACION DE URGENCIA SOCIAL DE CARACTER ORDINARIO, MAYO 2022	***6521**	[REDACTED]	450,00	Varios	0,00
PRESTACIONES ECONOMICAS EN SITUACION DE URGENCIA SOCIAL DE CARACTER ORDINARIO, MAYO 2022	***1665**	[REDACTED]	395,00	Varios	0,00
PRESTACIONES ECONOMICAS EN SITUACION DE URGENCIA SOCIAL DE CARACTER ORDINARIO, MAYO 2022	***0818**	[REDACTED]	450,00	Varios	0,00
PRESTACIONES ECONOMICAS EN SITUACION DE URGENCIA SOCIAL DE CARACTER ORDINARIO, MAYO 2022	***8634**	[REDACTED]	1.200,00	Varios	0,00
PRESTACIONES ECONOMICAS EN SITUACION DE URGENCIA SOCIAL DE CARACTER ORDINARIO, MAYO 2022	***2711**	[REDACTED]	300,00	Varios	0,00
PRESTACIONES ECONOMICAS EN SITUACION DE URGENCIA SOCIAL DE CARACTER ORDINARIO, MAYO 2022	***7972**	[REDACTED]	400,00	Varios	0,00
PRESTACIONES ECONOMICAS EN SITUACION DE URGENCIA SOCIAL DE CARACTER ORDINARIO, MAYO 2022	***2929**	[REDACTED]	800,00	Varios	0,00
PRESTACIONES ECONOMICAS EN SITUACION DE URGENCIA SOCIAL DE CARACTER ORDINARIO, MAYO 2022	***2053**	[REDACTED]	250,00	Varios	0,00
PRESTACIONES ECONOMICAS EN SITUACION DE URGENCIA SOCIAL DE CARACTER ORDINARIO, MAYO 2022	***5127**	[REDACTED]	350,00	Varios	0,00

TRANSFERENCIAS Y SUBVENCIONES CONCEDIDAS

CARACTERÍSTICAS	NIF DEL PERCEPTOR	DENOMINACIÓN DEL PERCEPTOR	IMPORTE	FINALIDAD	REINTEGROS
PRESTACIONES ECONOMICAS EN SITUACION DE URGENCIA SOCIAL DE CARACTER ORDINARIO, MAYO 2022	***0414**	[REDACTED]	300,00	Varios	0,00
PRESTACIONES ECONOMICAS EN SITUACION DE URGENCIA SOCIAL DE CARACTER ORDINARIO, MAYO 2022	***9089**	[REDACTED]	450,00	Varios	0,00
PRESTACIONES ECONOMICAS EN SITUACION DE URGENCIA SOCIAL DE CARACTER ORDINARIO, MAYO 2022	***4784**	[REDACTED]	1.500,00	Varios	0,00
PRESTACIONES ECONOMICAS EN SITUACION DE URGENCIA SOCIAL DE CARACTER ORDINARIO, MAYO 2022	***2392**	[REDACTED]	1.500,00	Varios	0,00
PRESTACIONES ECONOMICAS EN SITUACION DE URGENCIA SOCIAL DE CARACTER ORDINARIO, MAYO 2022	***8689**	[REDACTED]	1.020,00	Varios	0,00
PRESTACIONES ECONOMICAS EN SITUACION DE URGENCIA SOCIAL DE CARACTER ORDINARIO, MAYO 2022	***8589**	[REDACTED]	250,00	Varios	0,00
PRESTACIONES ECONOMICAS EN SITUACION DE URGENCIA SOCIAL DE CARACTER ORDINARIO, MAYO 2022	***0876**	[REDACTED]	350,00	Varios	0,00
PRESTACIONES ECONOMICAS EN SITUACION DE URGENCIA SOCIAL DE CARACTER ORDINARIO, MAYO 2022	***6919**	[REDACTED]	300,00	Varios	0,00
PRESTACIONES ECONOMICAS EN SITUACION DE URGENCIA SOCIAL DE CARACTER ORDINARIO, MAYO 2022	***8573**	[REDACTED]	700,00	Varios	0,00
PRESTACIONES ECONOMICAS EN SITUACION DE URGENCIA SOCIAL DE CARACTER ORDINARIO, MAYO 2022	***2957**	[REDACTED]	650,00	Varios	0,00
PRESTACIONES ECONOMICAS EN SITUACION DE URGENCIA SOCIAL DE CARACTER ORDINARIO, MAYO 2022	***7427**	[REDACTED]	250,00	Varios	0,00

TRANSFERENCIAS Y SUBVENCIONES CONCEDIDAS

CARACTERÍSTICAS	NIF DEL PERCEPTOR	DENOMINACIÓN DEL PERCEPTOR	IMPORTE	FINALIDAD	REINTEGROS
PRESTACIONES ECONOMICAS EN SITUACION DE URGENCIA SOCIAL DE CARACTER ORDINARIO, MAYO 2022	***3818**	[REDACTED]	450,00	Varios	0,00
PRESTACIONES ECONOMICAS EN SITUACION DE URGENCIA SOCIAL DE CARACTER ORDINARIO, MAYO 2022	***6070**	[REDACTED]	2.000,00	Varios	0,00
PRESTACIONES ECONOMICAS EN SITUACION DE URGENCIA SOCIAL DE CARACTER ORDINARIO, MAYO 2022	***1144**	[REDACTED]	1.400,00	Varios	0,00
PRESTACIONES ECONOMICAS EN SITUACION DE URGENCIA SOCIAL DE CARACTER ORDINARIO, MAYO 2022	***1075**	[REDACTED]	650,00	Varios	0,00
PRESTACIONES ECONOMICAS EN SITUACION DE URGENCIA SOCIAL DE CARACTER ORDINARIO, MAYO 2022	***4065**	[REDACTED]	200,00	Varios	0,00
PRESTACIONES ECONOMICAS EN SITUACION DE URGENCIA SOCIAL DE CARACTER ORDINARIO, MAYO 2022	***6037**	[REDACTED]	300,00	Varios	0,00
PRESTACIONES ECONOMICAS EN SITUACION DE URGENCIA SOCIAL DE CARACTER ORDINARIO, MAYO 2022	***2792**	[REDACTED]	450,00	Varios	0,00
PRESTACIONES ECONOMICAS EN SITUACION DE URGENCIA SOCIAL DE CARACTER ORDINARIO, MAYO 2022	***2418**	[REDACTED]	350,00	Varios	0,00
PRESTACIONES ECONOMICAS EN SITUACION DE URGENCIA SOCIAL DE CARACTER ORDINARIO, MAYO 2022	***4319**	[REDACTED]	300,00	Varios	0,00
PRESTACIONES ECONOMICAS EN SITUACION DE URGENCIA SOCIAL DE CARACTER ORDINARIO, MAYO 2022	***8462**	[REDACTED]	400,00	Varios	0,00
PRESTACIONES ECONOMICAS EN SITUACION DE URGENCIA SOCIAL DE CARACTER ORDINARIO, MAYO 2022	***5780**	[REDACTED]	400,00	Varios	0,00

TRANSFERENCIAS Y SUBVENCIONES CONCEDIDAS

CARACTERÍSTICAS	NIF DEL PERCEPTOR	DENOMINACIÓN DEL PERCEPTOR	IMPORTE	FINALIDAD	REINTEGROS
PRESTACIONES ECONOMICAS EN SITUACION DE URGENCIA SOCIAL DE CARACTER ORDINARIO, MAYO 2022	***7138**	[REDACTED]	450,00	Varios	0,00
PRESTACIONES ECONOMICAS EN SITUACION DE URGENCIA SOCIAL DE CARACTER ORDINARIO, MES JUNIO	***0718**	[REDACTED]	300,00	Varios	0,00
PRESTACIONES ECONOMICAS SITUACION URGENCIA SOCIAL CARACTER EXTRAORDINARIO.-	***3116**	[REDACTED]	565,00	Varios	0,00
PRESTACIONES ECONOMICAS SITUACION URGENCIA SOCIAL CARACTER EXTRAORDINARIO.-	***9616**	[REDACTED]	1.000,00	Varios	0,00
PRESTACIONES ECONOMICAS SITUACION URGENCIA SOCIAL CARACTER EXTRAORDINARIO.-	***4784**	[REDACTED]	1.500,00	Varios	0,00
PRESTACIONES ECONOMICAS SITUACION URGENCIA SOCIAL CARACTER EXTRAORDINARIO.-	***6109**	[REDACTED]	700,00	Varios	0,00
PRESTACIONES ECONOMICAS SITUACION URGENCIA SOCIAL CARACTER EXTRAORDINARIO.-	***1615**	[REDACTED]	800,00	Varios	0,00
PRESTACIONES ECONOMICAS SITUACION URGENCIA SOCIAL CARACTER EXTRAORDINARIO.-	***5317**	[REDACTED]	2.000,00	Varios	0,00
PRESTACIONES ECONOMICAS SITUACION URGENCIA SOCIAL CARACTER EXTRAORDINARIO.-	***4338**	[REDACTED]	900,00	Varios	0,00
PRESTACIONES ECONOMICAS SITUACION URGENCIA SOCIAL CARACTER EXTRAORDINARIO.-	***9850**	[REDACTED]	1.100,00	Varios	0,00
PRESTACIONES ECONOMICAS SITUACION URGENCIA SOCIAL CARACTER EXTRAORDINARIO.-	***8683**	[REDACTED]	1.400,00	Varios	0,00

TRANSFERENCIAS Y SUBVENCIONES CONCEDIDAS

CARACTERÍSTICAS	NIF DEL PERCEPTOR	DENOMINACIÓN DEL PERCEPTOR	IMPORTE	FINALIDAD	REINTEGROS
PRESTACIONES ECONOMICAS SITUACION URGENCIA SOCIAL CARACTER EXTRAORDINARIO.-	***7707**	[REDACTED]	1.000,00	Varios	0,00
PRESTACIONES ECONOMICAS SITUACION URGENCIA SOCIAL CARACTER EXTRAORDINARIO.-	***7483**	[REDACTED]	1.000,00	Varios	0,00
PRESTACIONES ECONOMICAS SITUACION URGENCIA SOCIAL CARACTER EXTRAORDINARIO.-	***7242**	[REDACTED]	1.500,00	Varios	0,00
PRESTACIONES ECONOMICAS SITUACION URGENCIA SOCIAL CARACTER EXTRAORDINARIO.-	***9589**	[REDACTED]	1.000,00	Varios	0,00
PRESTACIONES ECONOMICAS SITUACION URGENCIA SOCIAL CARACTER EXTRAORDINARIO.-	***8959**	[REDACTED]	750,00	Varios	0,00
PRESTACIONES ECONOMICAS SITUACION URGENCIA SOCIAL CARACTER EXTRAORDINARIO.-	***7689**	[REDACTED]	1.500,00	Varios	0,00
PRESTACIONES ECONOMICAS SITUACION URGENCIA SOCIAL CARACTER EXTRAORDINARIO.-	***3439**	[REDACTED]	300,00	Varios	0,00
PRESTACIONES ECONOMICAS SITUACION URGENCIA SOCIAL CARACTER EXTRAORDINARIO.-	***8786**	[REDACTED]	1.800,00	Varios	0,00
PRESTACIONES ECONOMICAS SITUACION URGENCIA SOCIAL CARACTER EXTRAORDINARIO.-	***7392**	[REDACTED]	1.000,00	Varios	0,00
PRESTACIONES ECONOMICAS SITUACION URGENCIA SOCIAL DE CARACTER EXTRAORDINARIO.-	***3801**	[REDACTED]	600,00	Varios	0,00
PRESTACIONES ECONOMICAS SITUACION URGENCIA SOCIAL DE CARACTER EXTRAORDINARIO.-	***8828**	[REDACTED]	1.000,00	Varios	0,00

TRANSFERENCIAS Y SUBVENCIONES CONCEDIDAS

CARACTERÍSTICAS	NIF DEL PERCEPTOR	DENOMINACIÓN DEL PERCEPTOR	IMPORTE	FINALIDAD	REINTEGROS
PRESTACIONES ECONOMICAS SITUACION URGENCIA SOCIAL DE CARACTER EXTRAORDINARIO.-	***7362**	[REDACTED]	230,00	Varios	0,00
PRESTACIONES ECONOMICAS SITUACION URGENCIA SOCIAL DE CARACTER EXTRAORDINARIO.-	***0155**	[REDACTED]	1.000,00	Varios	0,00
PRESTACIONES ECONOMICAS SITUACION URGENCIA SOCIAL DE CARACTER EXTRAORDINARIO.-	***0519**	[REDACTED]	350,00	Varios	0,00
PRIMER PAGO A CUENTA CP TORRES QUEVEDO 3. 2ª CONVOCATORIA AYUDAS ARU PUEBLA NORTE .	***4499**	COMUNIDAD PROPIETARIOS CALLE TORRES QUEVEDO 3	35.504,50	Varios	0,00
REC OBLIGACION 1ER PREMIO CONCURSO ESCAPARATES NAVIDEÑOS 2022. DECRETO	***0266**	ROMERO NUÑEZ SANDRA	1.000,00	Varios	0,00
REC OBLIGACION SUBVENCIÓN NOMINATIVA ASOCIACIÓN TEMPLARIUM 2022. DECRETO	***6740**	ASOCIACION LOCAL DE EMPRESAS CENTRO COMERCIAL URBANO TEMPLARIUM	10.000,00	Varios	0,00
REC OBLIGACION- SUBVENCIONES NOMINATIVAS SOSTENIBILIDAD MEDIOAMBIENTAL 2022. DECRETO	***2362**	ASOCIACION BERCIANA DE AGRICULTORES	6.000,00	Varios	0,00
REC OBLIGACION- SUBVENCIONES NOMINATIVAS SOSTENIBILIDAD MEDIOAMBIENTAL 2022. DECRETO	***2167**	ASOCIACION DE ESTUDIOS ORNITOLOGICOS DE EL BIERZO TYTO ALBA	6.000,00	Varios	0,00
REC OBLIGACION- SUBVENCIONES NOMINATIVAS SOSTENIBILIDAD MEDIOAMBIENTAL 2022. DECRETO	***7165**	ASOCIACION LAS HUMEIRAS	6.000,00	Varios	0,00
REC OBLIGACION- SUBVENCIONES NOMINATIVAS SOSTENIBILIDAD MEDIOAMBIENTAL 2022. DECRETO	***1640**	FUNDACION CENTRO DE SERVICIOS Y PROMOCION FORESTAL Y DE SU INDUSTRIA DE CASTILLA Y LEON	6.000,00	Varios	0,00
REC. OBLIGACION.SUBVENCIÓN NOMINATIVA APA PELUDINES SIN SUERTE 2022. DECRETO ALCALDIA	***6935**	ASOCIACION PROTECTORA DE ANIMALES PELUDINES SIN SUERTE	1.500,00	Varios	0,00

TRANSFERENCIAS Y SUBVENCIONES CONCEDIDAS

CARACTERÍSTICAS	NIF DEL PERCEPTOR	DENOMINACIÓN DEL PERCEPTOR	IMPORTE	FINALIDAD	REINTEGROS
RECONOCIMIENTO OBLIGACION SUBVENCIONES NOMINATIVAS DEPORTES- ESCUELAS DEPORTIVAS	***0857**	CLUB DEPORTIVO MOTO BIERZO	1.700,00	Varios	0,00
RECONOCIMIENTO OBLIGACION SUBVENCIONES NOMINATIVAS DEPORTES- ESCUELAS DEPORTIVAS	***0894**	CLUB AROS 5	3.100,00	Varios	0,00
RECONOCIMIENTO DE LA OBLIGACION SUBVENCIONES NOMINATIVAS DEPORTES- ESCUELAS	***6372**	CLUB DEPORTIVO TENIS DE MESA	1.000,00	Varios	0,00
RECONOCIMIENTO DE LA OBLIGACION SUBVENCIÓN NOMINATIVA ASOCIACIÓN AMIGOS DE	***7168**	ASOCIACION DE AMIGOS DE LA PUEBLA	2.000,00	Varios	0,00
RECONOCIMIENTO DE LA OBLIGACION. SUBV NOMINATIVA CONSEJO LOCAL DE LA JUVENTUD	***0874**	CONSEJO LOCAL DE LA JUVENTUD DE PONFERRADA	59.000,00	Varios	0,00
RECONOCIMIENTO OBLIGACION APORTACION ORDINARIA ANUAL AL CENTRO ASOCIADO DE LA UNED EN	***0054**	CONSORCIO CENTRO ASOCIADO DE LA UNED	186.000,00	Varios	0,00
RECONOCIMIENTO OBLIGACION CP CALLE MATEO GARZA, 14 AYUDAS ARU PUEBLA NORTE. DECRETO ALCALDIA	***3412**	COMUNIDAD PROPIETARIOS CALLE MATEO GARZA 14	66.869,53	Varios	0,00
RECONOCIMIENTO OBLIGACION PREMIOS CARNAVAL INFANTIL EJERCICIO 2022. DECRETO ALCALDIA	***0291**	APA COLEGIO PEÑALBA	300,00	Varios	0,00
RECONOCIMIENTO OBLIGACION PREMIOS CARNAVAL INFANTIL EJERCICIO 2022. DECRETO ALCALDIA	***0800**	APA COLEGIO LA ASUNCION	240,00	Varios	0,00
RECONOCIMIENTO OBLIGACION PREMIOS CARNAVAL INFANTIL EJERCICIO 2022. DECRETO ALCALDIA	***0790**	AMPA COLEGIO PUBLICO JESUS MAESTRO	300,00	Varios	0,00
RECONOCIMIENTO OBLIGACION PREMIOS CARNAVAL INFANTIL EJERCICIO 2022. DECRETO ALCALDIA	***3476**	APA COLEGIO PUBLICO LOS CASTROS	120,00	Varios	0,00

TRANSFERENCIAS Y SUBVENCIONES CONCEDIDAS

CARACTERÍSTICAS	NIF DEL PERCEPTOR	DENOMINACIÓN DEL PERCEPTOR	IMPORTE	FINALIDAD	REINTEGROS
RECONOCIMIENTO OBLIGACION PREMIOS CARNAVAL INFANTIL EJERCICIO 2022. DECRETO ALCALDIA	***6010**	AMPA COLEGIO PUBLICO PONFERRADA XII	460,00	Varios	0,00
RECONOCIMIENTO OBLIGACION PREMIOS CARNAVAL INFANTIL EJERCICIO 2022. DECRETO ALCALDIA	***0579**	APA COLEGIO VIRGEN DEL CARMEN	268,00	Varios	0,00
RECONOCIMIENTO OBLIGACION PREMIOS CARNAVAL INFANTIL EJERCICIO 2022. DECRETO ALCALDIA	***2328**	AMPA COLEGIO CAMPO DE LOS JUDIOS	418,00	Varios	0,00
RECONOCIMIENTO OBLIGACION PREMIOS CARNAVAL INFANTIL EJERCICIO 2022. DECRETO ALCALDIA	***0958**	AMPA COLEGIO PUBLICO COMPOSTILLA	276,00	Varios	0,00
RECONOCIMIENTO OBLIGACION PREMIOS CARNAVAL INFANTIL EJERCICIO 2022. DECRETO ALCALDIA	***0914**	APA COLEGIO ESPIRITU SANTO	460,00	Varios	0,00
RECONOCIMIENTO OBLIGACION PREMIOS CARNAVAL INFANTIL EJERCICIO 2022. DECRETO ALCALDIA	***0921**	AMPA COLEGIO PUBLICO VALENTIN GARCIA YEBRA	258,00	Varios	0,00
RECONOCIMIENTO OBLIGACION PREMIOS CARNAVAL INFANTIL EJERCICIO 2022. DECRETO ALCALDIA	***0974**	AMPA COLEGIO LA INMACULADA	610,00	Varios	0,00
RECONOCIMIENTO OBLIGACION PREMIOS CARNAVAL INFANTIL EJERCICIO 2022. DECRETO ALCALDIA	***2759**	APA COLEGIO SAN IGNACIO	450,00	Varios	0,00
RECONOCIMIENTO OBLIGACION ROMPECABEZAS CARNAVAL DE LOS JOVENES EJERCICIO 2022. DECRETO	***3587**	RODRIGUEZ ORTEGA AINARA	20,00	Varios	0,00
RECONOCIMIENTO OBLIGACION ROMPECABEZAS CARNAVAL DE LOS JOVENES EJERCICIO 2022. DECRETO	***5258**	VALLINAS BLANCO MARCOS	50,00	Varios	0,00
RECONOCIMIENTO OBLIGACION ROMPECABEZAS CARNAVAL DE LOS JOVENES EJERCICIO 2022. DECRETO	***9612**	MARQUES NUÑEZ ALEJANDRA	100,00	Varios	0,00

TRANSFERENCIAS Y SUBVENCIONES CONCEDIDAS

CARACTERÍSTICAS	NIF DEL PERCEPTOR	DENOMINACIÓN DEL PERCEPTOR	IMPORTE	FINALIDAD	REINTEGROS
RECONOCIMIENTO OBLIGACION ROMPECABEZAS CARNAVAL DE LOS JOVENES EJERCICIO 2022. DECRETO	***4162**	MARQUES GUEMES AINARA	100,00	Varios	0,00
RECONOCIMIENTO OBLIGACION ROMPECABEZAS CARNAVAL DE LOS JOVENES EJERCICIO 2022. DECRETO	***3658**	MIRANDA MERIDA CECILIA	60,00	Varios	0,00
RECONOCIMIENTO OBLIGACION ROMPECABEZAS CARNAVAL DE LOS JOVENES EJERCICIO 2022. DECRETO	***3472**	TATO RODRIGUEZ DANIELA	40,00	Varios	0,00
RECONOCIMIENTO OBLIGACION ROMPECABEZAS CARNAVAL DE LOS JOVENES EJERCICIO 2022. DECRETO	***4232**	RODRIGUEZ RODRIGUEZ CELIA	90,00	Varios	0,00
RECONOCIMIENTO OBLIGACION ROMPECABEZAS CARNAVAL DE LOS JOVENES EJERCICIO 2022. DECRETO	***3731**	OZAETA SUAREZ AITOR	40,00	Varios	0,00
RECONOCIMIENTO OBLIGACION ROMPECABEZAS CARNAVAL DE LOS JOVENES EJERCICIO 2022. DECRETO	***2914**	RUIZ ALIJA HENAR	40,00	Varios	0,00
RECONOCIMIENTO OBLIGACION ROMPECABEZAS CARNAVAL DE LOS JOVENES EJERCICIO 2022. DECRETO	***9510**	MARTINEZ VILLALOBOS ANE	40,00	Varios	0,00
RECONOCIMIENTO OBLIGACION ROMPECABEZAS CARNAVAL DE LOS JOVENES EJERCICIO 2022. DECRETO	***0023**	MARTINS LOZANO EVA	20,00	Varios	0,00
RECONOCIMIENTO OBLIGACION ROMPECABEZAS CARNAVAL DE LOS JOVENES EJERCICIO 2022. DECRETO	***3953**	LONDOÑO VILLARRAGA DANIELA	20,00	Varios	0,00
RECONOCIMIENTO OBLIGACION ROMPECABEZAS CARNAVAL DE LOS JOVENES EJERCICIO 2022. DECRETO	***9599**	VALCARCE ARIAS BRUNO	20,00	Varios	0,00
RECONOCIMIENTO OBLIGACION ROMPECABEZAS CARNAVAL DE LOS JOVENES EJERCICIO 2022. DECRETO	***9936**	JOSA MENDEZ SERGIO	40,00	Varios	0,00

TRANSFERENCIAS Y SUBVENCIONES CONCEDIDAS

CARACTERÍSTICAS	NIF DEL PERCEPTOR	DENOMINACIÓN DEL PERCEPTOR	IMPORTE	FINALIDAD	REINTEGROS
RECONOCIMIENTO OBLIGACION ROMPECABEZAS CARNAVAL DE LOS JOVENES EJERCICIO 2022. DECRETO	***4313**	BELLO CRESPO SERGIO	20,00	Varios	0,00
RECONOCIMIENTO OBLIGACION ROMPECABEZAS CARNAVAL DE LOS JOVENES EJERCICIO 2022. DECRETO	***3694**	DOMINGUEZ FERNANDEZ MAYRA	20,00	Varios	0,00
RECONOCIMIENTO OBLIGACION ROMPECABEZAS CARNAVAL DE LOS JOVENES EJERCICIO 2022. DECRETO	***4128**	CANEDO PEREZ NOA	20,00	Varios	0,00
RECONOCIMIENTO OBLIGACION ROMPECABEZAS CARNAVAL DE LOS JOVENES EJERCICIO 2022. DECRETO	***3883**	DELGADO RODRIGUEZ LAURA	20,00	Varios	0,00
RECONOCIMIENTO OBLIGACION ROMPECABEZAS CARNAVAL DE LOS JOVENES EJERCICIO 2022. DECRETO	***9869**	TERRON SANTIN BELINDA	20,00	Varios	0,00
RECONOCIMIENTO OBLIGACION ROMPECABEZAS CARNAVAL DE LOS JOVENES EJERCICIO 2022. DECRETO	***9560**	LOPEZ ALONSO DANIEL	60,00	Varios	0,00
RECONOCIMIENTO OBLIGACION SUBVENCION NOMINATIVA UNIVERISIDAD LEON - CATEDRA ULE	***3200**	UNIVERSIDAD DE LEON	18.000,00	Varios	0,00
RECONOCIMIENTO OBLIGACION SUBVENCION NOMINATIVA ASOCIACION COMERCIO	***9972**	ASOCIACION COMERCIO PONFERRADA	2.000,00	Varios	0,00
RECONOCIMIENTO OBLIGACION SUBVENCION NOMINATIVA ASOCIACION EL RELOJ 2022.	***7350**	ASOCIACION EL RELOJ	2.000,00	Varios	0,00
RECONOCIMIENTO OBLIGACION SUBVENCION NOMINATIVA CAMARA DE COMERCIO BONOS AL CONSUMO	***7300**	CAMARA OFICIAL DE COMERCIO E INDUSTRIA DE LEON	65.000,00	Varios	0,00
RECONOCIMIENTO OBLIGACION. DECRETO ALCALDIA 14/11/22	***3713**	ASOCIACION ALZHEIMER BIERZO	24.500,00	Varios	0,00

TRANSFERENCIAS Y SUBVENCIONES CONCEDIDAS

CARACTERÍSTICAS	NIF DEL PERCEPTOR	DENOMINACIÓN DEL PERCEPTOR	IMPORTE	FINALIDAD	REINTEGROS
RECONOCIMIENTO OBLIGACION. SUBV NOMINATIVA ASOCIACIÓN BERCIANA DE ARTESANOS Y	***4713**	ASOCIACION BERCIANA DE ARTESANOS Y ARTESANAS	50.000,00	Varios	0,00
RECONOCIMIENTO OBLIGACION. SUBVENCION NOMINATIVA MEDIO RURAL FUND HOSP DE LA	***0311**	REAL FUNDACION HOSPITAL DE LA REINA	25.000,00	Varios	0,00
RECONOCIMIENTO OBLIGACION. SUBVENCION NOMINATIVA MEDIO RURAL, CENTRO ASOCIADO	***0054**	CONSORCIO CENTRO ASOCIADO DE LA UNED	50.000,00	Varios	0,00
RECONOCIMIENTO OBLIGACION. SUBVENCIONES NOMINATIVAS BIENESTAR SOCIAL 2022. D.A.	***0472**	BERGIDUM EXDEPENDIENTES ASOCIADOS	4.000,00	Varios	0,00
RECONOCIMIENTO OBLIGACION. SUBVENCIONES NOMINATIVAS BIENESTAR SOCIAL 2022. D.A.	***3129**	ASOCIACION SINDROME DE DOWN	2.580,00	Varios	0,00
RECONOCIMIENTO OBLIGACION. SUBVENCIONES NOMINATIVAS BIENESTAR SOCIAL 2022. D.A.	***2997**	ASOCIACION CARACOL	3.000,00	Varios	0,00
RECONOCIMIENTO OBLIGACION. SUBVENCIONES NOMINATIVAS BIENESTAR SOCIAL 2022. D.A.	***2561**	ASOCIACION LEONESA DE FAMILIARES Y AMIGOS DE ENFERMOS MENTALES	9.000,00	Varios	0,00
RECONOCIMIENTO OBLIGACION. SUBVENCIONES NOMINATIVAS BIENESTAR SOCIAL 2022. D.A.	***3743**	ASOCIACION SIL DE ESCLEROSIS MULTIPLE -ASILDEM-	2.900,00	Varios	0,00
RECONOCIMIENTO OBLIGACION. SUBVENCIONES NOMINATIVAS BIENESTAR SOCIAL 2022. D.A.	***0993**	HOGAR TRANSEUNTES SAN GENADIO	7.100,00	Varios	0,00
RECONOCIMIENTO OBLIGACION. SUBVENCIONES NOMINATIVAS BIENESTAR SOCIAL 2022. D.A.	***3778**	ASOCIACION DE DIABETICOS DEL BIERZO	1.700,00	Varios	0,00
RECONOCIMIENTO OBLIGACION. SUBVENCIONES NOMINATIVAS BIENESTAR SOCIAL 2022. D.A.	***3553**	ASOCIACION DE PERSONAS CON DISCAPACIDAD FISICA DEL BIERZO - AMBI	2.500,00	Varios	0,00

TRANSFERENCIAS Y SUBVENCIONES CONCEDIDAS

CARACTERÍSTICAS	NIF DEL PERCEPTOR	DENOMINACIÓN DEL PERCEPTOR	IMPORTE	FINALIDAD	REINTEGROS
RECONOCIMIENTO OBLIGACION. SUBVENCIONES NOMINATIVAS BIENESTAR SOCIAL 2022. D.A.	***4733**	ASOCIACION DE ENFERMOS DE PARKINSON DEL BIERZO	2.500,00	Varios	0,00
RECONOCIMIENTO OBLIGACION. SUBVENCIONES NOMINATIVAS BIENESTAR SOCIAL 2022. D.A.	***3650**	BANCO DE ALIMENTOS DEL SIL	3.000,00	Varios	0,00
RECONOCIMIENTO OBLIGACION. SUBVENCIONES NOMINATIVAS BIENESTAR SOCIAL 2022. D.A.	***5061**	ASOCIACION BERCIANA AYUDA CONTRA LAS ENFERMEDADES DE LA SANGRE	1.700,00	Varios	0,00
RECONOCIMIENTO OBLIGACION. SUBVENCIONES NOMINATIVAS BIENESTAR SOCIAL 2022. D.A.	***6336**	AUTISMO BIERZO	1.500,00	Varios	0,00
RECONOCIMIENTO OBLIGACION. SUBVENCIONES NOMINATIVAS BIENESTAR SOCIAL 2022. D.A.	***6724**	ASOCIACION DE AFECTADOS/AS DE FATIGA CRONICA Y FIBROMIALGIA (AFFI BIERZO)	1.700,00	Varios	0,00
RECONOCIMIENTO OBLIGACION. SUBVENCIONES NOMINATIVAS BIENESTAR SOCIAL 2022. D.A.	***0008**	CARITAS DIOCESANA DE ASTORGA.	6.300,00	Varios	0,00
RECONOCIMIENTO OBLIGACION. SUBVENCIONES NOMINATIVAS BIENESTAR SOCIAL 2022. D.A.	***1975**	ASOCIACION ESPAÑOLA CONTRA EL CANCER	1.700,00	Varios	0,00
RECONOCIMIENTO OBLIGACION. SUBVENCIONES NOMINATIVAS BIENESTAR SOCIAL 2022. D.A.	***5815**	ASOCIACION DEFICIT ATENCION CON O SIN HIPERACTIVIDAD BIERZO - ADAHBI	1.040,00	Varios	0,00
RECONOCIMIENTO OBLIGACION. SUBVENCIONES NOMINATIVAS BIENESTAR SOCIAL 2022. D.A.	***5497**	COCEMFE-FEDERACION PERSONAS CON DISCAPACIDAD	3.300,00	Varios	0,00
RECONOCIMIENTO OBLIGACION. SUBVENCIONES NOMINATIVAS BIENESTAR SOCIAL 2022. D.A.	***6380**	ASOCIACION LABORATORIO EXPERIMENTAL DE DESARROLLO SOCIAL LEXDES	6.000,00	Varios	0,00
RECONOCIMIENTO OBLIGACION. SUBVENCIONES NOMINATIVAS BIENESTAR SOCIAL 2022. D.A.	***5736**	ASOCIACION SINDROME DE ASPERGER Y TDGS DE LEON - ASPERLE	1.200,00	Varios	0,00

TRANSFERENCIAS Y SUBVENCIONES CONCEDIDAS

CARACTERÍSTICAS	NIF DEL PERCEPTOR	DENOMINACIÓN DEL PERCEPTOR	IMPORTE	FINALIDAD	REINTEGROS
RECONOCIMIENTO OBLIGACION. SUBVENCIONES NOMINATIVAS BIENESTAR SOCIAL 2022. D.A.	***2746**	ASPRONA BIERZO	10.600,00	Varios	0,00
RECONOCIMIENTO OBLIGACION. SUBVENCIONES NOMINATIVAS BIENESTAR SOCIAL 2022. D.A.	***0008**	CARITAS DIOCESANA DE ASTORGA.	2.200,00	Varios	0,00
RECONOCIMIENTO OBLIGACION. SUBVENCIONES NOMINATIVAS BIENESTAR SOCIAL 2022. D.A.	***4494**	FUNDACION CALS PROYECTO HOMBRE	16.800,00	Varios	0,00
RECONOCIMIENTO OBLIGACION. SUBVENCIONES NOMINATIVAS BIENESTAR SOCIAL 2022. D.A.	***0282**	FEDERACION REGIONAL ASOCIACIONES PERSONAS SORDAS DE CASTILLA Y LEON	2.400,00	Varios	0,00
RECONOCIMIENTO OBLIGACION. SUBVENCIONES NOMINATIVAS BIENESTAR SOCIAL 2022. D.A.	***3433**	ASOCIACION SORDOS DEL BIERZO ASORBIER	2.500,00	Varios	0,00
RECONOCIMIENTO OBLIGACION. SUBVENCIONES NOMINATIVAS BIENESTAR SOCIAL 2022. D.A.	***0111**	HERMANDAD DE DONANTES DE SANGRE	2.904,00	Varios	0,00
RECONOCIMIENTO OBLIGACION. SUBVENCIONES NOMINATIVAS BIENESTAR SOCIAL 2022. D.A.	***6600**	CRUZ ROJA ESPAÑOLA	14.800,00	Varios	0,00
RECONOCIMIENTO OBLIGACION. SUBVENCIONES NOMINATIVAS CULTURA EJERCICIO 2022. D.A.	***0192**	INSTITUTO ESTUDIOS BERCIANOS	17.000,00	Varios	0,00
RECONOCIMIENTO OBLIGACION. SUBVENCIONES NOMINATIVAS CULTURA EJERCICIO 2022. D.A.	***3200**	UNIVERSIDAD DE LEON	0,00	Varios	6.000,00
RECONOCIMIENTO OBLIGACION. SUBVENCIONES NOMINATIVAS CULTURA EJERCICIO 2022. D.A.	***6887**	ASOCIACION CULTURAL BIERZO VIVO	5.000,00	Varios	0,00
RECONOCIMIENTO OBLIGACION. SUBVENCIONES NOMINATIVAS CULTURA EJERCICIO 2022. D.A.	***6245**	ASOCIACION ORQUESTA SINFONICA DE PONFERRADA Y DEL BIERZO	5.000,00	Varios	0,00

TRANSFERENCIAS Y SUBVENCIONES CONCEDIDAS

CARACTERÍSTICAS	NIF DEL PERCEPTOR	DENOMINACIÓN DEL PERCEPTOR	IMPORTE	FINALIDAD	REINTEGROS
RECONOCIMIENTO OBLIGACION. SUBVENCIONES NOMINATIVAS CULTURA EJERCICIO 2022. D.A.	***3759**	ASOCIACION MICOLOGICA CANTHARELLUS	3.000,00	Varios	0,00
RECONOCIMIENTO OBLIGACION. SUBVENCIONES NOMINATIVAS CULTURA EJERCICIO 2022. D.A.	***0642**	CORAL SOLERA BERCIANA	5.000,00	Varios	0,00
RECONOCIMIENTO OBLIGACION. SUBVENCIONES NOMINATIVAS CULTURA EJERCICIO 2022. D.A.	***0664**	HERMANDAD DE JESUS NAZARENO	10.000,00	Varios	0,00
RECONOCIMIENTO OBLIGACION. SUBVENCIONES NOMINATIVAS CULTURA EJERCICIO 2022. D.A.	***5740**	FUNDACION PRADA A TOPE	2.500,00	Varios	0,00
RECONOCIMIENTO OBLIGACION. SUBVENCIONES NOMINATIVAS CULTURA EJERCICIO 2022. D.A.	***3314**	ASOCIACION CULTURAL MOUSIKE DE PONFERRADA	9.000,00	Varios	0,00
RECONOCIMIENTO OBLIGACION. SUBVENCIONES NOMINATIVAS CULTURA EJERCICIO 2022. D.A.	***3319**	BANDA DE MUSICA CIUDAD DE PONFERRADA	36.000,00	Varios	0,00
RECONOCIMIENTO OBLIGACION. SUBVENCIONES NOMINATIVAS CULTURA EJERCICIO 2022. D.A.	***4390**	ASOCIACION CULTURAL MI RETINA ME ENGAÑA	15.000,00	Varios	0,00
RECONOCIMIENTO OBLIGACION. SUBVENCIONES NOMINATIVAS DEPORTES - CLUBES DEPORTIVOS	***6371**	CLUB DEPORTIVO PONFERRADA CITY	1.200,00	Varios	0,00
RECONOCIMIENTO OBLIGACION. APORTACION FUNDACION NATURALEZA Y HOMBRE	***3647**	FUNDACION NATURALEZA Y HOMBRE	11.157,51	Varios	0,00
RECONOCIMIENTO OBLIGACION. CONCURSO CARTELES CIMA 2022. DECRETO ALCALDIA 11/08/2022	***7921**	MENENDEZ DE LA IGLESIA JORDAN	500,00	Varios	0,00
PRESTACIONES ECONOMICAS EN SITUACION DE URGENCIA SOCIAL DE	***1823**		562,00	Varios	0,00

TRANSFERENCIAS Y SUBVENCIONES CONCEDIDAS

CARACTERÍSTICAS	NIF DEL PERCEPTOR	DENOMINACIÓN DEL PERCEPTOR	IMPORTE	FINALIDAD	REINTEGROS
██████████ PRESTACIONES ECONOMICAS EN SITUACION DE URGENCIA SOCIAL DE	***4087**	████████████████████	2.000,00	Varios	0,00
██████████ PRESTACIONES ECONOMICAS EN SITUACION DE URGENCIA SOCIAL DE	***9376**	████████████████████	3.000,00	Varios	0,00
██████████ PRESTACIONES ECONOMICAS EN SITUACION DE URGENCIA SOCIAL DE	***8658**	████████████████████	300,00	Varios	0,00
██████████ PRESTACIONES ECONOMICAS EN SITUACION DE URGENCIA SOCIAL DE	***8658**	████████████████████	300,00	Varios	0,00
██████████ PRESTACIONES ECONOMICAS EN SITUACION DE URGENCIA SOCIAL DE	***8658**	████████████████████	1.750,00	Varios	0,00
██████████ ORDINARIAS COMEDOR INFANTIL, DICIEMBRE 2022	***5359**	████████████████████	238,00	Varios	0,00
██████████ PRESTACIONES ECONOMICAS EN SITUACION DE URGENCIA SOCIAL DE CARACTER	***0519**	████████████████████	1.500,00	Varios	0,00
SOMACYL - FAC 0090000627 GESTION ALUMBRADO PUBLICO. MES MAYO/2022	***6007**	SDAD PUBLICA DE INFRAEST Y M AMBIENTE DE CASTILLA Y LEON SA	227.699,37	Varios	0,00
SOMACYL - FAC 0090001119 GESTION ALUMBRADO PUBLICO. MES JUNIO/2022	***6007**	SDAD PUBLICA DE INFRAEST Y M AMBIENTE DE CASTILLA Y LEON SA	233.391,85	Varios	0,00
SOMACYL - FAC 0090001120 GESTION ALUMBRADO PUBLICO, -REGULARIZACION PRECIO- MESES	***6007**	SDAD PUBLICA DE INFRAEST Y M AMBIENTE DE CASTILLA Y LEON SA	28.462,41	Varios	0,00
SOMACYL - FAC 0090002805 GESTION ALUMBRADO PUBLICO. MES SEPTIEMBRE/2022	***6007**	SDAD PUBLICA DE INFRAEST Y M AMBIENTE DE CASTILLA Y LEON SA	233.391,85	Varios	0,00

TRANSFERENCIAS Y SUBVENCIONES CONCEDIDAS

CARACTERÍSTICAS	NIF DEL PERCEPTOR	DENOMINACIÓN DEL PERCEPTOR	IMPORTE	FINALIDAD	REINTEGROS
SOMACYL - FAC 2022- 1252 GESTION ALUMBRADO PUBLICO. MES ABRIL/2022	***6007**	SDAD PUBLICA DE INFRAEST Y M AMBIENTE DE CASTILLA Y LEON SA	227.699,37	Varios	0,00
SOMACYL - FAC 2022- 451 GESTION ALUMBRADO PUBLICO. MES FEBRERO/2022	***6007**	SDAD PUBLICA DE INFRAEST Y M AMBIENTE DE CASTILLA Y LEON SA	227.699,37	Varios	0,00
SOMACYL - FAC 2022- 999 GESTION ALUMBRADO PUBLICO. MES MARZO/2022	***6007**	SDAD PUBLICA DE INFRAEST Y M AMBIENTE DE CASTILLA Y LEON SA	227.699,37	Varios	0,00
SOMACYL - FAC Rect-2022- 450 GESTION ALUMBRADO PUBLICO. MES ENERO/2022	***6007**	SDAD PUBLICA DE INFRAEST Y M AMBIENTE DE CASTILLA Y LEON SA	227.699,37	Varios	0,00
SOMACYL - FACT 0090001583 GESTION ALUMBRADO PUBLICO. MES JULIO/2022	***6007**	SDAD PUBLICA DE INFRAEST Y M AMBIENTE DE CASTILLA Y LEON SA	233.391,85	Varios	0,00
SUBVENCION ARU PUEBLA NORTE 2ª CONVOCATORIA D.A. 30/12/2022	***0996**	COMUNIDAD PROPIETARIOS CALLE LA CIERVA 5	12.426,40	Varios	0,00
SUBVENCION NOMINATIVA MEDIO RURAL ASOCIACION BERCIANA AGRICULTORES. D.A. 16/12/2022	***2362**	ASOCIACION BERCIANA DE AGRICULTORES	14.000,00	Varios	0,00
SUBVENCIONES NOMINATIVAS DEPORTES- ESCUELAS DEPORTIVAS 2022. DECRETO ALCALDIA 12/12/2022	***5074**	CLUB DEPORTIVO VOLEIBOL PONFERRADA	1.200,00	Varios	0,00
SUBVENCIONES NOMINATIVAS DEPORTES- ESCUELAS DEPORTIVAS 2022. DECRETO ALCALDIA 12/12/2022	***3464**	FEDERACION DE SALVAMENTO Y SOCORRISMO DE CASTILLA Y LEON	1.000,00	Varios	0,00
SUBVENCIONES NOMINATIVAS DEPORTES- ESCUELAS DEPORTIVAS 2022. DECRETO ALCALDIA 12/12/2022	***4981**	CLUB DEPORTIVO PISTA CENTRAL	3.000,00	Varios	0,00
SUBVENCIONES NOMINATIVAS DEPORTES- ESCUELAS DEPORTIVAS 2022. DECRETO ALCALDIA 12/12/2022	***6417**	CLUB DEPORTIVO BIERZO RUGBY CLUB	2.700,00	Varios	0,00

TRANSFERENCIAS Y SUBVENCIONES CONCEDIDAS

CARACTERÍSTICAS	NIF DEL PERCEPTOR	DENOMINACIÓN DEL PERCEPTOR	IMPORTE	FINALIDAD	REINTEGROS
SUBVENCIONES NOMINATIVAS DEPORTES- ESCUELAS DEPORTIVAS 2022. DECRETO ALCALDIA 12/12/2022	***3879**	CLUB PATIN BIERZO	2.000,00	Varios	0,00
SUBVENCIONES NOMINATIVAS DEPORTES- ESCUELAS DEPORTIVAS 2022. DECRETO ALCALDIA 12/12/2022	***4981**	CLUB DEPORTIVO PISTA CENTRAL	1.000,00	Varios	1.000,00
SUBVENCIONES NOMINATIVAS DEPORTES- ESCUELAS DEPORTIVAS 2022. DECRETO ALCALDIA 12/12/2022	***6739**	CLUB DEPORTIVO NATACION LA ENCINA PONFERRADA	4.500,00	Varios	0,00
SUBVENCIONES NOMINATIVAS DEPORTES- ESCUELAS DEPORTIVAS 2022. DECRETO ALCALDIA 12/12/2022	***5880**	CLUB DEPORTIVO GOLF BIERZO	600,00	Varios	0,00
SUBVENCIONES NOMINATIVAS DEPORTES- ESCUELAS DEPORTIVAS 2022. DECRETO ALCALDIA 12/12/2022	***6609**	CLUB DEPORTIVO DE GIMNASIA BAYO SIL	1.750,00	Varios	0,00
SUBVENCIONES NOMINATIVAS DEPORTES- ESCUELAS DEPORTIVAS 2022. DECRETO ALCALDIA 12/12/2022	***4926**	CLUB DEPORTIVO BERCIANO FUTBOL SALA	5.500,00	Varios	0,00
SUBVENCIONES NOMINATIVAS DEPORTES- ESCUELAS DEPORTIVAS 2022. DECRETO ALCALDIA 12/12/2022	***4592**	CLUB BALONCESTO CIUDAD DE PONFERRADA	3.000,00	Varios	0,00
SUBVENCIONES NOMINATIVAS DEPORTES- ESCUELAS DEPORTIVAS 2022. DECRETO ALCALDIA 12/12/2022	***6559**	CLUB DEPORTIVO RUNNING PARA TODOS	5.500,00	Varios	0,00
SUBVENCIONES NOMINATIVAS DEPORTES- ESCUELAS DEPORTIVAS 2022. DECRETO ALCALDIA 12/12/2022	***4926**	CLUB DEPORTIVO BERCIANO FUTBOL SALA	5.500,00	Varios	0,00
SUBVENCIONES NOMINATIVAS MAYORES 2022 - UNIVERSIDAD DE LEON. D.A. 23/12/2022	***3200**	UNIVERSIDAD DE LEON	11.000,00	Varios	0,00
SUBVENCIONES PARA MANTENIMIENTO Y FUNCIONAMIENTO DE JUNTAS VECINALES 2022. D.A.	***0113**	JUNTA VECINAL DE MONTES DE VALDUEZA	600,00	Varios	0,00

TRANSFERENCIAS Y SUBVENCIONES CONCEDIDAS

CARACTERÍSTICAS	NIF DEL PERCEPTOR	DENOMINACIÓN DEL PERCEPTOR	IMPORTE	FINALIDAD	REINTEGROS
SUBVENCIONES PARA MANTENIMIENTO Y FUNCIONAMIENTO DE JUNTAS VECINALES 2022. D.A.	***0110**	JUNTA VECINAL VILLANUEVA VALDUEZA	600,00	Varios	0,00
SUBVENCIONES PARA MANTENIMIENTO Y FUNCIONAMIENTO DE JUNTAS VECINALES 2022. D.A.	***0113**	JUNTA VECINAL VALDEFrancOS DE VALDUEZA	600,00	Varios	0,00
SUBVENCIONES PARA MANTENIMIENTO Y FUNCIONAMIENTO DE JUNTAS VECINALES 2022. D.A.	***0115**	JUNTA VECINAL SANTO TOMAS DE LAS OLLAS	600,00	Varios	0,00
SUBVENCIONES PARA MANTENIMIENTO Y FUNCIONAMIENTO DE JUNTAS VECINALES 2022. D.A.	***0113**	JUNTA VECINAL DE SAN CRISTOBAL DE VALDUEZA	600,00	Varios	0,00
SUBVENCIONES PARA MANTENIMIENTO Y FUNCIONAMIENTO DE JUNTAS VECINALES 2022. D.A.	***0119**	JUNTA VECINAL PEÑALBA DE SANTIAGO	600,00	Varios	0,00
SUBVENCIONES PARA MANTENIMIENTO Y FUNCIONAMIENTO DE JUNTAS VECINALES 2022. D.A.	***0126**	JUNTA VECINAL DE OTERO	600,00	Varios	0,00
SUBVENCIONES PARA MANTENIMIENTO Y FUNCIONAMIENTO DE JUNTAS VECINALES 2022. D.A.	***0118**	JUNTA VECINAL DE BOUZAS	600,00	Varios	0,00
SUBVENCIONES PARA MANTENIMIENTO Y FUNCIONAMIENTO DE JUNTAS VECINALES 2022. D.A.	***0118**	JUNTA VECINAL SAN ESTEBAN DE VALDUEZA	600,00	Varios	0,00
SUBVENCIONES PARA MANTENIMIENTO Y FUNCIONAMIENTO DE JUNTAS VECINALES 2022. D.A.	***0125**	JUNTA VECINAL DE SAN CLEMENTE DE VALDUEZA	600,00	Varios	0,00
SUBVENCIONES PARA MANTENIMIENTO Y FUNCIONAMIENTO DE JUNTAS VECINALES 2022. D.A.	***0084**	JUNTA VECINAL DE RIMOR	600,00	Varios	0,00
SUBVENCIONES PARA MANTENIMIENTO Y FUNCIONAMIENTO DE JUNTAS VECINALES 2022. D.A.	***0108**	JUNTA VECINAL SAN ANDRES DE MONTEJOS	600,00	Varios	0,00

TRANSFERENCIAS Y SUBVENCIONES CONCEDIDAS

CARACTERÍSTICAS	NIF DEL PERCEPTOR	DENOMINACIÓN DEL PERCEPTOR	IMPORTE	FINALIDAD	REINTEGROS
SUBVENCIONES PARA MANTENIMIENTO Y FUNCIONAMIENTO DE JUNTAS VECINALES 2022. D.A.	***0127**	JUNTA VECINAL DE SAN LORENZO	600,00	Varios	0,00
SUBVENCIONES PARA MANTENIMIENTO Y FUNCIONAMIENTO DE JUNTAS VECINALES 2022. D.A.	***0033**	JUNTA VECINAL DE COLUMBRIANOS	600,00	Varios	0,00
SUBVENCIONES PARA MANTENIMIENTO Y FUNCIONAMIENTO DE JUNTAS VECINALES 2022. D.A.	***0014**	JUNTA VECINAL DE TORAL DE MERAYO	600,00	Varios	0,00
██████████ PRESTACIONES ECONOMICAS EN SITUACION DE URGENCIA SOCIAL DE CARACTER	***7777**	██████████	1.024,00	Varios	0,00
Subvenciones: 2021/2021/3/635203/000/H24449928/ SEGUNDA CONVOCATORIA ANUALIDADES	***4499**	COMUNIDAD PROPIETARIOS CALLE TORRES QUEVEDO 3	60.698,50	Varios	0,00
Subvenciones: 2021/2021/3/635203/000/H24511016/ SEGUNDA CONVOCATORIA ANUALIDADES	***5110**	COMUNIDAD PROPIETARIOS CALLE ISAAC PERAL 3	19.162,54	Varios	0,00
Subvenciones: 2022/2022/3/635245/000/G24081481/ SUBVENCIONES NOMINATIVAS DEPORTES - CLUBES	***0814**	CLUB DEPORTIVO LA MORENICA ALDEBI	4.600,00	Varios	0,00
Subvenciones: 2022/2022/3/635245/000/G24089468/ SUBVENCIONES NOMINATIVAS DEPORTES - CLUBES	***0894**	CLUB AROS 5	3.700,00	Varios	0,00
Subvenciones: 2022/2022/3/635245/000/G24093510/ SUBVENCIONES NOMINATIVAS DEPORTES - CLUBES	***0935**	CLUB DEPORTIVO FUENTESNUEVAS	2.400,00	Varios	0,00
Subvenciones: 2022/2022/3/635245/000/G24096695/ SUBVENCIONES NOMINATIVAS DEPORTES - CLUBES	***0966**	CLUB DEPORTIVO SANTA MARTA	5.400,00	Varios	0,00
Subvenciones: 2022/2022/3/635245/000/G24244352/ SUBVENCIONES NOMINATIVAS DEPORTES - CLUBES	***2443**	CLUB DEPORTIVO FUTBOLISTAS VETERANOS DE PONFERRADA	2.800,00	Varios	0,00

TRANSFERENCIAS Y SUBVENCIONES CONCEDIDAS

CARACTERÍSTICAS	NIF DEL PERCEPTOR	DENOMINACIÓN DEL PERCEPTOR	IMPORTE	FINALIDAD	REINTEGROS
Subvenciones: 2022/2022/3/635245/000/ G24275133/ SUBVENCIONES NOMINATIVAS DEPORTES - CLUBES	***2751**	CLUB DEPORTIVO COLUMBRIANOS	3.200,00	Varios	0,00
Subvenciones: 2022/2022/3/635245/000/ G24283616/ SUBVENCIONES NOMINATIVAS DEPORTES - CLUBES	***2836**	CLUB DEPORTIVO CUATROVIENTOS	4.000,00	Varios	0,00
Subvenciones: 2022/2022/3/635245/000/ G24317919/ SUBVENCIONES NOMINATIVAS DEPORTES - CLUBES	***3179**	CLUB TEAM REPAUTO	18.000,00	Varios	0,00
Subvenciones: 2022/2022/3/635245/000/ G24369431/ SUBVENCIONES NOMINATIVAS DEPORTES - CLUBES	***3694**	CLUB DEPORTIVO RUTAS DEL BIERZO	13.000,00	Varios	0,00
Subvenciones: 2022/2022/3/635245/000/ G24372120/ SUBVENCIONES NOMINATIVAS DEPORTES - CLUBES	***3721**	ASOCIACION DEPORTIVA CLUB DEPORTIVO FLORES DEL SIL	1.200,00	Varios	0,00
Subvenciones: 2022/2022/3/635245/000/ G24372120/ SUBVENCIONES NOMINATIVAS DEPORTES - CLUBES	***3721**	ASOCIACION DEPORTIVA CLUB DEPORTIVO FLORES DEL SIL	4.500,00	Varios	0,00
Subvenciones: 2022/2022/3/635245/000/ G24389173/ SUBVENCIONES NOMINATIVAS DEPORTES - CLUBES	***3891**	CLUB NATACION BIERZO PONFERRADA	3.500,00	Varios	0,00
Subvenciones: 2022/2022/3/635245/000/ G24420267/ SUBVENCIONES NOMINATIVAS DEPORTES - CLUBES	***4202**	CLUB BALONCESTO 6 25	12.600,00	Varios	0,00
Subvenciones: 2022/2022/3/635245/000/ G24459232/ SUBVENCIONES NOMINATIVAS DEPORTES - CLUBES	***4592**	CLUB BALONCESTO CIUDAD DE PONFERRADA	130.000,00	Varios	0,00
Subvenciones: 2022/2022/3/635245/000/ G24492670/ SUBVENCIONES NOMINATIVAS DEPORTES - CLUBES	***4926**	CLUB DEPORTIVO BERCIANO FUTBOL SALA	10.100,00	Varios	0,00
Subvenciones: 2022/2022/3/635245/000/ G24507485/ SUBVENCIONES NOMINATIVAS DEPORTES - CLUBES	***5074**	CLUB DEPORTIVO VOLEIBOL PONFERRADA	2.500,00	Varios	0,00

TRANSFERENCIAS Y SUBVENCIONES CONCEDIDAS

CARACTERÍSTICAS	NIF DEL PERCEPTOR	DENOMINACIÓN DEL PERCEPTOR	IMPORTE	FINALIDAD	REINTEGROS
Subvenciones: 2022/2022/3/635245/000/ G24582090/ SUBVENCIONES NOMINATIVAS DEPORTES - CLUBES	***5820**	CLUB DEPORTIVO PONFERRADA FUTBOL	5.800,00	Varios	0,00
Subvenciones: 2022/2022/3/635245/000/ G24603151/ SUBVENCIONES NOMINATIVAS DEPORTES - CLUBES	***6031**	CLUB DEPORTIVO 101 PEREGRINOS	6.000,00	Varios	0,00
Subvenciones: 2022/2022/3/635245/000/ G24637233/ SUBVENCIONES NOMINATIVAS DEPORTES - CLUBES	***6372**	CLUB DEPORTIVO TENIS DE MESA	300,00	Varios	0,00
Subvenciones: 2022/2022/3/635245/000/ G24641425/ SUBVENCIONES NOMINATIVAS DEPORTES - CLUBES	***6414**	CLUB DEPORTIVO ATLETICO TEMPLARIO	2.300,00	Varios	0,00
Subvenciones: 2022/2022/3/635245/000/ G24641797/ SUBVENCIONES NOMINATIVAS DEPORTES - CLUBES	***6417**	CLUB DEPORTIVO BIERZO RUGBY CLUB	2.200,00	Varios	0,00
Subvenciones: 2022/2022/3/635245/000/ G24655904/ SUBVENCIONES NOMINATIVAS DEPORTES - CLUBES	***6559**	CLUB DEPORTIVO RUNNING PARA TODOS	12.600,00	Varios	0,00
Subvenciones: 2022/2022/3/635245/000/ G24673626/ SUBVENCIONES NOMINATIVAS DEPORTES - CLUBES	***6736**	CLUB DEPORTIVO KALENTADAS TRAIL RUNNING BTT	1.000,00	Varios	0,00
Subvenciones: 2022/2022/3/635245/000/ V24085763/ SUBVENCIONES NOMINATIVAS DEPORTES - CLUBES	***0857**	CLUB DEPORTIVO MOTO BIERZO	2.083,50	Varios	0,00
TERCERO DUPLICADO AYUDA PARA LA ADQUISICION DE LIBROS PARA PERSONAS EN RIESGO DE	***5005**	██	-340,00	Varios	0,00
██ PRESTACIONES ECONOMICAS EN SITUACION DE URGENCIA SOCIAL DE	***0302**	██	500,00	Varios	0,00
██ PRESTACIONES ECONOMICAS EN SITUACION DE URGENCIA SOCIAL DE	***0302**	██	500,00	Varios	0,00

TRANSFERENCIAS Y SUBVENCIONES CONCEDIDAS

CARACTERÍSTICAS	NIF DEL PERCEPTOR	DENOMINACIÓN DEL PERCEPTOR	IMPORTE	FINALIDAD	REINTEGROS
██████████ A PRESTACIONES ECONOMICAS EN SITUACION DE URGENCIA SOCIAL DE	***6657**	████████████████████	1.000,00	Varios	0,00
██████████ PRESTACIONES ECONOMICAS EN SITUACION DE URGENCIA SOCIAL DE	***3509**	████████████████████	2.000,00	Varios	0,00
██████████ PRESTACIONES ECONOMICAS EN SITUACION DE URGENCIA SOCIAL DE CARACTER	***6164**	██████████████	500,00	Varios	0,00
██████████ PRESTACIONES ECONOMICAS EN SITUACION DE URGENCIA SOCIAL DE CARACTER	***4423**	████████████████████	300,00	Varios	0,00
██████████ PRESTACIONES ECONOMICAS EN SITUACION DE URGENCIA SOCIAL DE CARACTER	***4423**	████████████████████	300,00	Varios	0,00
██████████ PRESTACIONES ECONOMICAS EN SITUACION DE URGENCIA SOCIAL DE CARACTER	***4423**	████████████████████	300,00	Varios	0,00
██████████ PRESTACIONES ECONOMICAS EN SITUACION DE URGENCIA SOCIAL DE CARACTER	***4423**	████████████████████	300,00	Varios	0,00
██████████ PRESTACIONES ECONOMICAS EN SITUACION DE URGENCIA SOCIAL DE CARACTER	***0302**	██████████████	500,00	Varios	0,00
TOTAL			5.295.822,75		7.000,00

Provisiones y contingencias

EJERCICIO 2022

EPIGRAFE BALANCE	SALDO INICIAL PROVISIONES	AUMENTOS PROVISIONES	DISMINUCIONES PROVISIONES	SALDO FINAL PROVISIONES
Provisiones a Largo Plazo	0,00	0,00	0,00	0,00
Provisiones a Corto Plazo	0,00	0,00	0,00	0,00

Información sobre el medio ambiente

Obligaciones reconocidas en el ejercicio con cargo a la Política de Gasto 17 'Medio Ambiente'

EJERCICIO 2022

GRUPO DE PROGRAMAS (MEDIO AMBIENTE)		
CÓDIGO	DESCRIPCIÓN	IMPORTE
170	ADMINISTRACIÓN GENERAL DEL MEDIO AMBIENTE.	474.071,99
171	PARQUES Y JARDINES.	1.273.291,53
172	PROTECCIÓN Y MEJORA DEL MEDIO AMBIENTE.	496.151,95
TOTAL		2.243.515,47

Beneficios fiscales por razones medioambientales en tributos propios

CÓDIGO ECONÓMICO	TRIBUTO	IMPORTE
11500	IMP.S/VEHIC.TRACCION MECANICA.	424.305,19
TOTAL		424.305,19

Activos en estado venta

DESCRIPCIÓN ACTIVOS EN ESTADO VENTA	IMPORTE
TOTAL	

19. PRESENTACIÓN POR ACTIVIDADES DE LA CUENTA DEL RESULTADO ECONÓMICO PATRIMONIAL

GASTOS		EJERCICIO 2022			EJERCICIO 2021			INGRESOS	EJERCICIO 2022	EJERCICIO 2021
CÓDIGO GRUPO DE PROGRAMAS	DESCRIPCIÓN GRUPO DE PROGRAMAS	PRESUPUESTARIOS	NO PRESUPUESTARIOS	TOTAL	PRESUPUESTARIOS	NO PRESUPUESTARIOS	TOTAL			
000	AMORTIZACIÓN INMOVILIZADO	0,00	428.147,29	428.147,29	0,00	0,00	0,00	Ingresos de gestión ordinaria	58.401.010,50	53.460.878,48
001	PÉRDIDAS PROCEDENTES DE ACTIVOS NO CORRIENTES	0,00	11.350,89	11.350,89	0,00	0,00	0,00	Ingresos financieros	359.841,43	410.679,72
002	PÉRDIDAS POR DETERIORO	0,00	6.702.853,56	6.702.853,56	0,00	6.859.183,57	6.859.183,57	OTROS INGRESOS	39.698.755,01	13.403.038,13
003	Otros Gastos	0,00	813.986,42	813.986,42	0,00	6.254.418,82	6.254.418,82			
011	DEUDA PÚBLICA.	258.278,29	0,00	258.278,29	604.538,15	0,00	604.538,15			
132	SEGURIDAD Y ORDEN PÚBLICO.	4.903.798,38	0,00	4.903.798,38	4.472.388,65	0,00	4.472.388,65			
134	MOVILIDAD URBANA	13.170,84	0,00	13.170,84	218.602,76	0,00	218.602,76			

19. PRESENTACIÓN POR ACTIVIDADES DE LA CUENTA DEL RESULTADO ECONÓMICO PATRIMONIAL

GASTOS		EJERCICIO 2022			EJERCICIO 2021			INGRESOS	EJERCICIO 2022	EJERCICIO 2021
CÓDIGO GRUPO DE PROGRAMAS	DESCRIPCIÓN GRUPO DE PROGRAMAS	PRESUPUESTARIOS	NO PRESUPUESTARIOS	TOTAL	PRESUPUESTARIOS	NO PRESUPUESTARIOS	TOTAL			
135	PROTECCIÓN CIVIL	17.337,66	0,00	17.337,66	16.599,77	0,00	16.599,77			
136	SERVICIO DE PREVENCIÓN Y EXTINCIÓN DE INCENDIOS	2.313.103,11	0,00	2.313.103,11	2.211.189,88	0,00	2.211.189,88			
150	ADMINISTRACIÓN GENERAL DE VIVIENDA Y URBANISMO.	2.918.520,66	0,00	2.918.520,66	2.552.649,02	0,00	2.552.649,02			
152	VIVIENDA.	445.941,63	0,00	445.941,63	285.869,83	0,00	285.869,83			
153	VIAS PÚBLICAS	235.031,63	0,00	235.031,63	327.723,77	0,00	327.723,77			
161	ABASTECIMIENTO DOMICILIARIO DE AGUA	33.286,03	0,00	33.286,03	222.825,75	0,00	222.825,75			
162	RECOGIDA, GESTIÓN Y TRATAMIENTO DE RESIDUOS.	2.023.660,22	0,00	2.023.660,22	1.660.289,08	0,00	1.660.289,08			

19. PRESENTACIÓN POR ACTIVIDADES DE LA CUENTA DEL RESULTADO ECONÓMICO PATRIMONIAL

GASTOS		EJERCICIO 2022			EJERCICIO 2021			INGRESOS	EJERCICIO 2022	EJERCICIO 2021
CÓDIGO GRUPO DE PROGRAMAS	DESCRIPCIÓN GRUPO DE PROGRAMAS	PRESUPUESTARIOS	NO PRESUPUESTARIOS	TOTAL	PRESUPUESTARIOS	NO PRESUPUESTARIOS	TOTAL			
163	LIMPIEZA VIARIA.	2.914.604,98	0,00	2.914.604,98	2.640.822,36	0,00	2.640.822,36			
164	CEMENTERIO Y SERVICIOS FUNERARIOS.	166.977,08	0,00	166.977,08	138.242,17	0,00	138.242,17			
165	ALUMBRADO PÚBLICO.	2.915.094,43	0,00	2.915.094,43	2.870.933,61	0,00	2.870.933,61			
170	ADMINISTRACIÓN GENERAL DEL MEDIO AMBIENTE.	474.071,99	0,00	474.071,99	544.429,74	0,00	544.429,74			
171	PARQUES Y JARDINES.	1.147.473,75	0,00	1.147.473,75	1.117.327,74	0,00	1.117.327,74			
172	PROTECCIÓN Y MEJORA DEL MEDIO AMBIENTE.	142.294,59	0,00	142.294,59	0,00	0,00	0,00			
221	OTRAS PRESTACIONES ECONÓMICAS A FAVOR DE EMPLEADOS.	30.062,97	0,00	30.062,97	179.061,98	0,00	179.061,98			

19. PRESENTACIÓN POR ACTIVIDADES DE LA CUENTA DEL RESULTADO ECONÓMICO PATRIMONIAL

GASTOS		EJERCICIO 2022			EJERCICIO 2021			INGRESOS	EJERCICIO 2022	EJERCICIO 2021
CÓDIGO GRUPO DE PROGRAMAS	DESCRIPCIÓN GRUPO DE PROGRAMAS	PRESUPUESTARIOS	NO PRESUPUESTARIOS	TOTAL	PRESUPUESTARIOS	NO PRESUPUESTARIOS	TOTAL			
231	ASISTENCIA SOCIAL PRIMARIA	6.769.108,27	0,00	6.769.108,27	6.178.787,34	0,00	6.178.787,34			
241	FOMENTO DEL EMPLEO.	515.167,59	0,00	515.167,59	1.788.561,25	0,00	1.788.561,25			
311	PROTECCIÓN DE LA SALUBRIDAD PÚBLICA	30.652,96	0,00	30.652,96	21.866,98	0,00	21.866,98			
320	ADMINISTRACIÓN GENERAL DE EDUCACIÓN.	1.661.562,23	0,00	1.661.562,23	1.652.588,81	0,00	1.652.588,81			
330	ADMINISTRACIÓN GENERAL DE CULTURA.	261.271,43	0,00	261.271,43	207.023,28	0,00	207.023,28			
332	BIBLIOTECAS Y ARCHIVOS.	627.543,37	0,00	627.543,37	544.552,24	0,00	544.552,24			
333	EQUIPAMIENTOS CULTURALES Y MUSEOS	1.897.047,00	0,00	1.897.047,00	1.691.421,12	0,00	1.691.421,12			

19. PRESENTACIÓN POR ACTIVIDADES DE LA CUENTA DEL RESULTADO ECONÓMICO PATRIMONIAL

GASTOS		EJERCICIO 2022			EJERCICIO 2021			INGRESOS	EJERCICIO 2022	EJERCICIO 2021
CÓDIGO GRUPO DE PROGRAMAS	DESCRIPCIÓN GRUPO DE PROGRAMAS	PRESUPUESTARIOS	NO PRESUPUESTARIOS	TOTAL	PRESUPUESTARIOS	NO PRESUPUESTARIOS	TOTAL			
336	PROTECCIÓN Y GESTIÓN DEL PATRIMONIO HISTÓRICO-ARTÍSTICO.	559.040,88	0,00	559.040,88	488.473,38	0,00	488.473,38			
337	INSTALACIONES DE OCUPACIÓN DEL TIEMPO LIBRE	362.648,64	0,00	362.648,64	269.199,49	0,00	269.199,49			
338	FIESTAS POPULARES Y FESTEJOS.	426.759,13	0,00	426.759,13	347.489,73	0,00	347.489,73			
341	PROMOCIÓN Y FOMENTO DEL DEPORTE.	766.843,98	0,00	766.843,98	476.598,12	0,00	476.598,12			
342	INSTALACIONES DEPORTIVAS.	2.048.470,28	0,00	2.048.470,28	1.816.176,79	0,00	1.816.176,79			
414	DESARROLLO RURAL.	379.591,78	0,00	379.591,78	390.786,50	0,00	390.786,50			
431	COMERCIO.	221.044,17	0,00	221.044,17	212.539,64	0,00	212.539,64			

19. PRESENTACIÓN POR ACTIVIDADES DE LA CUENTA DEL RESULTADO ECONÓMICO PATRIMONIAL

GASTOS		EJERCICIO 2022			EJERCICIO 2021			INGRESOS	EJERCICIO 2022	EJERCICIO 2021
CÓDIGO GRUPO DE PROGRAMAS	DESCRIPCIÓN GRUPO DE PROGRAMAS	PRESUPUESTARIOS	NO PRESUPUESTARIOS	TOTAL	PRESUPUESTARIOS	NO PRESUPUESTARIOS	TOTAL			
432	INFORMACIÓN Y PROMOCIÓN TURÍSTICA.	455.708,37	0,00	455.708,37	365.463,62	0,00	365.463,62			
433	DESARROLLO EMPRESARIAL.	342.000,34	0,00	342.000,34	403.021,08	0,00	403.021,08			
441	TRANSPORTE DE VIAJEROS	2.286.951,87	0,00	2.286.951,87	2.579.239,34	0,00	2.579.239,34			
452	RECURSOS HIDRÁULICOS.	0,00	0,00	0,00	71.712,12	0,00	71.712,12			
491	SOCIEDAD DE LA INFORMACIÓN.	141.878,23	0,00	141.878,23	0,00	0,00	0,00			
493	PROTECCIÓN DE CONSUMIDORES Y USUARIOS	100.704,07	0,00	100.704,07	86.249,23	0,00	86.249,23			
912	ÓRGANOS DE GOBIERNO.	997.912,51	0,00	997.912,51	919.065,01	0,00	919.065,01			

19. PRESENTACIÓN POR ACTIVIDADES DE LA CUENTA DEL RESULTADO ECONÓMICO PATRIMONIAL

GASTOS		EJERCICIO 2022			EJERCICIO 2021			INGRESOS	EJERCICIO 2022	EJERCICIO 2021
CÓDIGO GRUPO DE PROGRAMAS	DESCRIPCIÓN GRUPO DE PROGRAMAS	PRESUPUESTARIOS	NO PRESUPUESTARIOS	TOTAL	PRESUPUESTARIOS	NO PRESUPUESTARIOS	TOTAL			
920	ADMINISTRACIÓN GENERAL .	2.872.101,74	0,00	2.872.101,74	2.565.956,55	0,00	2.565.956,55			
924	PARTICIPACIÓN CIUDADANA	24.552,94	0,00	24.552,94	20.133,00	0,00	20.133,00			
929	IMPREVISTOS Y FUNCIONES NO CLASIFICADAS.	1.502.804,65	0,00	1.502.804,65	636.140,73	0,00	636.140,73			
931	POLÍTICA ECONÓMICA Y FISCAL.	777.046,58	0,00	777.046,58	674.889,94	0,00	674.889,94			
934	GESTIÓN DE LA DEUDA Y DE LA TESORERÍA.	1.671.847,43	0,00	1.671.847,43	1.884.638,87	0,00	1.884.638,87			
941	TRANSFERENCIAS A COMUNIDADES AUTÓNOMAS.	186.000,00	0,00	186.000,00	186.000,00	0,00	186.000,00			
943	TRANSFERENCIAS A OTRAS ENTIDADES LOCALES.	21.550,24	0,00	21.550,24	1.427.325,93	0,00	1.427.325,93			

19. PRESENTACIÓN POR ACTIVIDADES DE LA CUENTA DEL RESULTADO ECONÓMICO PATRIMONIAL

GASTOS		EJERCICIO 2022			EJERCICIO 2021			INGRESOS	EJERCICIO 2022	EJERCICIO 2021
CÓDIGO GRUPO DE PROGRAMAS	DESCRIPCIÓN GRUPO DE PROGRAMAS	PRESUPUESTARIOS	NO PRESUPUESTARIOS	TOTAL	PRESUPUESTARIOS	NO PRESUPUESTARIOS	TOTAL			
TOTAL		48.860.518,92	7.956.338,16	56.816.857,08	47.969.394,35	13.113.602,39	61.082.996,74	TOTAL	98.459.606,94	67.274.596,33

OPERACIONES POR ADMINISTRACIÓN DE RECURSOS POR CUENTA DE OTROS ENTES PÚBLICOS

OBLIGACIONES DERIVADAS DE LA GESTIÓN

EJERCICIO 2022

ENTE TITULAR		CONCEPTO		PENDIENTE DE PAGO A 1 DE ENERO	MODIFICACIONES SALDO INICIAL	RECAUDACIÓN LÍQUIDA	REINTEGROS	TOTAL A PAGAR	PAGOS REALIZADOS	PENDIENTES DE PAGO A 31 DE DICIEMBRE
NIF	DENOMINACIÓN	CÓDIGO	DESCRIPCIÓN							
TOTAL										
TOTAL										

ESTADO DE EVOLUCIÓN Y SITUACIÓN DE LOS RECURSOS ADMINISTRADOS POR CUENTA DE OTROS ENTES PÚBLICOS.

I. DESARROLLO DEL PROCESO DE GESTIÓN DE LOS RECURSOS

EJERCICIO 2022

CONCEPTO		DERECHOS PENDIENTES DE COBRO A 1 DE ENERO	MODIFICACIONES SALDO INICIAL	DERECHOS RECONOCIDOS	DERECHOS ANULADOS	DERECHOS CANCELADOS	RECAUDACIÓN NETA	DERECHOS PENDIENTES DE COBRO A 31 DE DICIEMBRE
CÓDIGO	DESCRIPCIÓN							
TOTAL								



DERECHOS ANULADOS

CONCEPTO		ANULACIÓN DE LIQUIDACIONES	DEVOLUCIÓN DE INGRESOS	TOTAL DERECHOS ANULADOS
CÓDIGO	DESCRIPCIÓN			
TOTAL				



DERECHOS CANCELADOS

CONCEPTO		COBROS EN ESPECIE	INSOLVENCIAS	PRESCRIPCIONES	OTRAS CAUSAS	TOTAL DERECHOS CANCELADOS
CÓDIGO	DESCRIPCIÓN					
TOTAL						

Operaciones por Administración de Recursos por Cuenta de Otros Entes Públicos

Desarrollo de la Gestión

DEVOLUCIONES DE INGRESOS

EJERCICIO 2022

CONCEPTO		PENDIENTES DE PAGO A 1 DE ENERO	MODIFICACIONES SALDO INICIAL Y ANULACIONES	RECONOCIDAS EN EL EJERCICIO	TOTAL DEVOLUCIONES RECONOCIDAS	PRESCRIPCIONES	PAGADAS EN EL EJERCICIO	PENDIENTES DE PAGO A 31 DE DICIEMBRE
CÓDIGO	DESCRIPCIÓN							
TOTAL								

ESTADO DE DEUDORES NO PRESUPUESTARIOS

EJERCICIO: 2022

DEUDORES

CUENTA	CONCEPTO		SALDO 1 DE ENERO	MODIFICACIONES SALDO INICIAL	CARGOS REALIZADOS EN EJERCICIO	TOTAL DEUDORES	ABONOS REALIZADOS EN EJERCICIO	DEUDORES PENDIENTES DE COBRO A 31 DE DICIEMBRE
	CÓDIGO	DESCRIPCIÓN						
4400	10042	DEUDORES POR I.V.A.	88.492,46		100.496,20	188.988,66	129.232,73	59.755,93
TOTAL CUENTA			88.492,46		100.496,20	188.988,66	129.232,73	59.755,93
4700	10040	HACIENDA PUBLICA DEUDORA POR I.V.A.	1.216.152,05		117.063,87	1.333.215,92	4.234,11	1.328.981,81
TOTAL CUENTA			1.216.152,05		117.063,87	1.333.215,92	4.234,11	1.328.981,81
4720	90001	HACIENDA PUBLICA I.V.A. SOPORTADO	647,24		241.965,45	242.612,69	241.709,18	903,51
TOTAL CUENTA			647,24		241.965,45	242.612,69	241.709,18	903,51
5660	10001	DEPOSITOS CONSTITUIDOS	430,30			430,30		430,30
TOTAL CUENTA			430,30			430,30		430,30
TOTAL			1.305.722,05		459.525,52	1.765.247,57	375.176,02	1.390.071,55

ESTADO DE ACREEDORES NO PRESUPUESTARIOS

EJERCICIO: 2022

ACREEDORES

CUENTA	CONCEPTO		SALDO 1 DE ENERO	MODIFICACIONES SALDO INICIAL	ABONOS REALIZADOS EN EJERCICIO	TOTAL ACREEDORES	CARGOS REALIZADOS EN EJERCICIO	ACREEDORES PDTES. DE PAGO A 31 DE DICIEMBRE
	CÓDIGO	DESCRIPCIÓN						
4100	20049	ACREEDORES POR I.V.A.	882.506,27		241.965,45	1.124.471,72	1.103.203,59	21.268,13
TOTAL CUENTA			882.506,27		241.965,45	1.124.471,72	1.103.203,59	21.268,13
4140	20300	RECARGO PROVINCIAL I.A.E. EMPRESARIAL	188.178,92	688,09	227.888,44	416.755,45	188.867,01	227.888,44
TOTAL CUENTA			188.178,92	688,09	227.888,44	416.755,45	188.867,01	227.888,44
4190	20500	ACREEDORES POR INGRESOS DUPLICADOS EN RECAUDACION	26.314,61		25.249,48	51.564,09	13.737,82	37.826,27
4190	20510	ACREEDORES RECAUDACION POR CUENTA CONCESIONARIO			741,00	741,00	741,00	
4190	20511	ACREEDORES POR OPERACIONES DIVERSAS	27.016,48		163.467,68	190.484,16	162.857,68	27.626,48
4190	20512	CONSIGNACION DEFICIT MUNDIAL DE CICLISMO	2.939.000,00			2.939.000,00		2.939.000,00
4190	20513	CONSIGNACIONES CAJA GRAL DE DEPOSITOS	11.215,08			11.215,08		11.215,08
TOTAL CUENTA			3.003.546,17		189.458,16	3.193.004,33	177.336,50	3.015.667,83
4751	20001	I.R.P.F. RETENCION TRABAJO PERSONAL	381.149,06		3.117.312,96	3.498.462,02	3.030.584,24	467.877,78
4751	20002	I.R.P.F. RETENCION PROFESIONALES	9.541,96		31.326,50	40.868,46	36.048,29	4.820,17
4751	20003	I.R.P.F. RETENCION ALQUILERES	2.824,05		7.733,29	10.557,34	8.911,53	1.645,81
TOTAL CUENTA			393.515,07		3.156.372,75	3.549.887,82	3.075.544,06	474.343,76
4760	20030	CUOTA DEL TRABAJADOR A LA SEGURIDAD SOCIAL	73.388,17		955.983,77	1.029.371,94	948.512,25	80.859,69

ESTADO DE ACREEDORES NO PRESUPUESTARIOS

EJERCICIO: 2022

ACREEDORES

CUENTA	CONCEPTO		SALDO 1 DE ENERO	MODIFICACIONES SALDO INICIAL	ABONOS REALIZADOS EN EJERCICIO	TOTAL ACREEDORES	CARGOS REALIZADOS EN EJERCICIO	ACREEDORES PDTES. DE PAGO A 31 DE DICIEMBRE
	CÓDIGO	DESCRIPCIÓN						
TOTAL CUENTA			73.388,17		955.983,77	1.029.371,94	948.512,25	80.859,69
4769	20031	CUOTAS TRABAJADOR A MUTUALIDAD FUNCIONARIOS			1.559,32	1.559,32	1.559,32	
TOTAL CUENTA					1.559,32	1.559,32	1.559,32	
4770	91001	HACIENDA PUBLICA I.V.A. REPERCUTIDO			124.645,31	124.645,31	124.645,31	
TOTAL CUENTA					124.645,31	124.645,31	124.645,31	
5600	20080	FIANZAS DE CONTRATOS	366.885,76		110.859,46	477.745,22	40.115,91	437.629,31
5600	20081	FIANZAS DEL PATRONATO DE FIESTAS EXTINTO		10.662,80		10.662,80		10.662,80
5600	20082	FIANZAS DE LICENCIAS	1.020.601,04		188.429,16	1.209.030,20	48.523,64	1.160.506,56
5600	20083	FIANZAS DEPOSITOS VARIOS.-	2.217,45		16.321,50	18.538,95	12.471,50	6.067,45
5600	20085	FIANZA ADJUDICACION DE CONTRATOS	3.486,80		50,00	3.536,80		3.536,80
5600	20086	FIANZA DE RECURSOS	2.513,34			2.513,34		2.513,34
TOTAL CUENTA			1.395.704,39	10.662,80	315.660,12	1.722.027,31	101.111,05	1.620.916,26
5610	20060	RETENCIONES EN HABERES	2,57	-2,57	10.080,80	10.080,80	10.080,80	
5610	20061	COMPENSACIONES-EMBARGOS A ACREEDORES			136.876,05	136.876,05	136.876,05	
5610	20064	NOMINAS DEVENGADAS PENDIENTES DE PAGO	22,72			22,72		22,72

ESTADO DE ACREEDORES NO PRESUPUESTARIOS

EJERCICIO: 2022

ACREEDORES

CUENTA	CONCEPTO		SALDO 1 DE ENERO	MODIFICACIONES SALDO INICIAL	ABONOS REALIZADOS EN EJERCICIO	TOTAL ACREEDORES	CARGOS REALIZADOS EN EJERCICIO	ACREEDORES PDTES. DE PAGO A 31 DE DICIEMBRE
	CÓDIGO	DESCRIPCIÓN						
TOTAL CUENTA			25,29	-2,57	146.956,85	146.979,57	146.956,85	22,72
TOTAL			5.936.864,28	11.348,32	5.360.490,17	11.308.702,77	5.867.735,94	5.440.966,83

OPERACIONES NO PRESUPUESTARIAS DE TESORERÍA

Fecha Obtención 01/12/2023

Pág. 1

EJERCICIO: 2022

COBROS PENDIENTES DE APLICACIÓN

CUENTA	CONCEPTO		COBROS PDTES. DE APLICACIÓN A 1 DE ENERO	MODIFICACIONES SALDO INICIAL	COBROS REALIZADOS EN EJERCICIO	TOTAL COBROS PDTES. APLICACIÓN	COBROS APLICADOS EN EJERCICIO	COBROS PDTES. DE APLICACIÓN A 31 DE DICIEMBRE
	CÓDIGO	DESCRIPCIÓN						
5540	30001	INGRESOS EN CAJA PENDIENTES DE APLICACION			53,00	53,00		53,00
5540	30002	INGRESOS EN CUENTAS OPERATIVAS PENDIENTES DE APLICACION	62.262,47		2.697.467,50	2.759.729,97	2.759.661,19	68,78
5540	30003	INGRES. EN CTAS. RESTRINGIDAS DE RECAUDAC. PENDTES. APLICACION	585.592,57		28.745.195,49	29.330.788,06	29.149.034,30	181.753,76
TOTAL CUENTA			647.855,04		31.442.715,99	32.090.571,03	31.908.695,49	181.875,54
TOTAL			647.855,04		31.442.715,99	32.090.571,03	31.908.695,49	181.875,54

OPERACIONES NO PRESUPUESTARIAS DE TESORERÍA

Fecha Obtención 01/12/2023

Pág. 1

EJERCICIO: 2022

PAGOS PENDIENTES DE APLICACIÓN

CUENTA	CONCEPTO		PAGOS PDTES. APLICACIÓN A 1 DE ENERO	MODIFICACIONES SALDO INICIAL	PAGOS REALIZADOS EN EJERCICIO	TOTAL PAGOS PDTES. APLICACIÓN	PAGOS APLICADOS EN EJERCICIO	PAGOS PDTES. DE APLICACIÓN A 31 DE DICIEMBRE
	CÓDIGO	DESCRIPCIÓN						
5550	40001	PAGOS PENDIENTES DE APLICACION	4.791,16		38.208,34	42.999,50	37.208,34	5.791,16
TOTAL CUENTA			4.791,16		38.208,34	42.999,50	37.208,34	5.791,16
TOTAL			4.791,16		38.208,34	42.999,50	37.208,34	5.791,16

Fecha Obtención 01/12/2023

Ejercicio: 2022

CONTRATACIÓN ADMINISTRATIVA. PROCEDIMIENTOS DE ADJUDICACIÓN

TIPO DE CONTRATO	PROCEDIMIENTO ABIERTO			PROCEDIMIENTO RESTRINGIDO			PROCEDIMIENTO NEGOCIADO			DIÁLOGO COMPETITIVO	ADJUDICACIÓN DIRECTA	TOTAL
	MULTIPLIC. CRITERIO	ÚNICO CRITERIO	TOTAL	MULTIPLIC. CRITERIO	ÚNICO CRITERIO	TOTAL	CON PUBLICIDAD	SIN PUBLICIDAD	TOTAL			
- De Obras	4.383.705,70		4.383.705,70									4.383.705,70
- De suministro	5.721.736,89	37.464,41	5.759.201,30					121,00	121,00		21.574,55	5.780.896,85
- Patrimoniales											223.750,02	223.750,02
- De gestión de servicios públicos	2.131.085,88		2.131.085,88									2.131.085,88
- De servicios	4.151.767,83	2.443.416,78	6.595.184,61					129.724,13	129.724,13		28.695,32	6.753.604,06
- De colaboración entre el sector publico y el sector privado	22.035,00		22.035,00							87,12		22.122,12
- De caracter administrativo especial											35.540,25	35.540,25
- Otros	6.762.515,54		6.762.515,54					222.697,90	222.697,90	1.584,18	5.033.271,52	12.020.069,14
TOTAL	23.172.846,84	2.480.881,19	25.653.728,03					352.543,03	352.543,03	1.671,30	5.342.831,66	31.350.774,02

ESTADO DE VALORES RECIBIDOS EN DEPÓSITO

EJERCICIO: 2022

CONCEPTO	DESCRIPCIÓN	SALDO 1 DE ENERO	MODIFICACIONES SALDO INICIAL	DEPÓSITOS RECIBIDOS EN EJERCICIO	TOTAL DEPÓSITOS RECIBIDOS	DEPÓSITOS CANCELADOS	DEPÓSITOS PENDIENTES DE DEVOLUCIÓN A 31 DE DICIEMBRE
70300	FIANZAS DE APLAZAMIENTOS Y FRACCIONAMIENTOS	162.422,26			162.422,26		162.422,26
70800	OTROS VALORES EN DEPOSITO	208.525,00			208.525,00		208.525,00
70801	FIANZAS DE CONTRATOS	8.979.478,97		1.720.497,40	10.699.976,37	636.338,35	10.063.638,02
70802	FIANZAS DE LICENCIAS	3.075.318,91		483.768,21	3.559.087,12	65.691,94	3.493.395,18
70803	FIANZAS Y DEPOSITOS VARIOS.-	3.561,09		14.000,00	17.561,09	14.000,00	3.561,09
70804	FIANZAS DE RECURSOS	3.216,21		169.991,63	173.207,84		173.207,84
TOTAL		12.432.522,44		2.388.257,24	14.820.779,68	716.030,29	14.104.749,39

PRESUPUESTO DE GASTOS. EJERCICIO CORRIENTE

MODIFICACIONES DE CRÉDITO

EJERCICIO 2022

APLIC. PRESUPUESTARIA	DESCRIPCIÓN	CRÉDITOS EXTRAORD.	SUPLEMENTOS DE CRÉDITO	AMPLIACIONES DE CRÉDITO	TRANSFERENCIAS CRÉDITO		INCORPORACIÓN REMANENTES DE CRÉDITO	CRÉDITOS GENERADOS	BAJAS POR ANULACIÓN	AJUSTES POR PRORROGA	TOTAL MODIFICACIÓN
					POSITIVAS	NEGATIVAS					
.132.12001	SEGURIDAD Y ORDEN PUBLICO.- SUELDOS DEL GRUPO A2.					60.000,00					-60.000,00
.132.12003	SEGURIDAD Y ORDEN PUBLICO.- SUELDOS DEL GRUPO C1.					100.000,00					-100.000,00
.132.12100	SEGURIDAD Y ORDEN PUBLICO.- COMPLEMENTO DE DESTINO.					60.000,00					-60.000,00
.132.16000	SEGURIDAD Y ORDEN PUBLICO.- SEGURIDAD SOCIAL.					30.000,00					-30.000,00
.132.22100	SEGURIDAD Y ORDEN PUBLICO.- ENERGIA ELECTRICA		5.725,38								5.725,38
.132.22103	SEGURIDAD Y ORDEN PUBLICO.- COMBUSTIBLES Y CARBURANTES.		9.376,34								9.376,34
.132.624	SEGURIDAD Y ORDEN PÚBLICO.- ELEMENTOS DE TRANSPORTE.						3.000,00				3.000,00
.132.626	SEGURIDAD Y ORDEN PUBLICO.-EQUIPOS PROCESOS INFORMACIÓN.						93.530,46				93.530,46
.134.22706	MOVILIDAD URBANA.-ESTUDIOS Y TRAB TÉCNICO					62.000,00					-62.000,00
.135.22199	PROTECCIÓN CIVIL.- OTROS SUMINISTROS						1.735,00				-1.735,00
.135.22699	PROTECCIÓN CIVIL.- OTROS GASTOS DIVERSOS						1.826,00				-1.826,00
.135.625	PROTECCION CIVIL.-MOBILIARIO				1.826,00						1.826,00
.135.626	PROTECCION CIVIL.- EQUIPOS PARA PROCESOS DE INFORMACION				1.735,00						1.735,00
.136.22100	SERVICIO DE EXTINCION DE INCENDIOS.-ENERGÍA ELÉCTRICA.		5.797,07								5.797,07
.136.22102	SERVICIO DE EXTINCION DE INCENDIOS.-GAS.		5.741,00								5.741,00
.136.624	SERV. EXTINCIÓN DE INCENDIOS.- ADQ. ELEMENTOS DE TRANSPORTE.						576.214,10				576.214,10
.136.625	SERV. DE EXTINCIÓN DE INCENDIOS.- MOBILIARIO.						170.574,89	17.280,75			187.855,64
.150.22100	ADMN. GRAL. VIV. Y URBANISMO.-ENERGÍA ELÉCTRICA.		14.510,82								14.510,82
.150.22103	ADMN. GRAL. VIV. Y URBANISMO.-COMBUSTIBLES Y CARBURANTES.		1.830,95								1.830,95
.150.622	ADMN. GRAL. VIV. Y URBANISMO.- INV. EDIFICIOS Y O. CONSTR.				96.316,89		157.285,23				253.602,12

PRESUPUESTO DE GASTOS. EJERCICIO CORRIENTE

MODIFICACIONES DE CRÉDITO

EJERCICIO 2022

APLIC. PRESUPUESTARIA	DESCRIPCIÓN	CRÉDITOS EXTRAORD.	SUPLEMENTOS DE CRÉDITO	AMPLIACIONES DE CRÉDITO	TRANSFERENCIAS CRÉDITO		INCORPORACIÓN REMANENTES DE CRÉDITO	CRÉDITOS GENERADOS	BAJAS POR ANULACIÓN	AJUSTES POR PRORROGA	TOTAL MODIFICACIÓN
					POSITIVAS	NEGATIVAS					
.1623.623	TRATAMIENTO DE RESIDUOS.- MAQUINARIA, INSTALAC. Y UTILLAJE				18.150,00						18.150,00
.163.623	LIMPIEZA VIARIA.- MAQUINARIA INSTALACIONES Y UTILLAJE						562.387,00				562.387,00
.164.22100	CEMENTERIO Y SERV. FUNERARIOS.-ENERGÍA ELÉCTRICA.		5.256,64								5.256,64
.164.622	CEMENTERIO Y SERV. FUNERARIOS.- EDIFICIOS Y OT. CONSTRUC.						153.401,87				153.401,87
.165.85090	ALUMBRADO PUBLICO.- RESTO ADUISIONES ACC. SECTOR PCO						904,75				904,75
.170.22100	ADMON. GRAL. MEDIO AMBIENTE.-ENERGÍA ELÉCTRICA.		7.692,34								7.692,34
.170.22699	ADMON. GRAL. MEDIO AMBIENTE.-OTROS GASTOS DIVERSOS									10.000,00	-10.000,00
.171.210	PARQUES Y JARDINES.- REP, MTO. Y CONSERV. INFRAESTRUCTURAS.									53.258,34	-53.258,34
.171.22100	PARQUES Y JARDINES.-ENERGÍA ELÉCTRICA.		3.688,13								3.688,13
.171.609	PARQUES Y JARDINES.- OT. INV. NUEVAS EN INFRAESTR. Y BUG.						25.921,36				25.921,36
.171.623	PARQUES Y JARDINES.- MAQUINARIA, INST. Y UTILLAJE.						43.725,88				43.725,88
.171.624	PARQUES Y JARDINES.- ADQ. ELEMENTOS DE TRANSPORTE.					10.000,00					10.000,00
.171.625	PARQUES Y JARDINES.- MOBILIARIO.						47.537,55				47.537,55
.1724.619	RENATURALIZACION CIUDADES.- O.I.R. INFRAESTR. Y BIENES NATUR								11.157,51		-11.157,51
.1724.789	RENATURALIZACION CIUDADES.- OTRAS TRANSFERENCIAS	11.157,51									11.157,51
.231.13000	ACCION SOCIAL.- RETRIBUCIONES BÁSICAS.										170.000,00
.231.16000	ACCION SOCIAL.- SEGURIDAD SOCIAL.										100.000,00
.231.22100	ACCION SOCIAL.-ENERGÍA ELÉCTRICA.		31.595,39								31.595,39
.231.22102	ACCION SOCIAL.- GAS.		19.810,24								19.810,24
.231.622	ASISTENCIA SOCIAL PRIMARIA.- EDIFICIOS Y OTRAS CONSTRUCCIONE						9.260,69				9.260,69
.231.782	ACCION SOCIAL.-COOPERACION TERCER MUNDO						12.600,00				12.600,00

PRESUPUESTO DE GASTOS. EJERCICIO CORRIENTE

MODIFICACIONES DE CRÉDITO

EJERCICIO 2022

APLIC. PRESUPUESTARIA	DESCRIPCIÓN	CRÉDITOS EXTRAORD.	SUPLEMENTOS DE CRÉDITO	AMPLIACIONES DE CRÉDITO	TRANSFERENCIAS CRÉDITO		INCORPORACIÓN REMANENTES DE CRÉDITO	CRÉDITOS GENERADOS	BAJAS POR ANULACIÓN	AJUSTES POR PRORROGA	TOTAL MODIFICACIÓN
					POSITIVAS	NEGATIVAS					
.422.609	INDUSTRIA.- OT. INV NUEVAS EN INFRAESTRUCTURAS						490.000,00				490.000,00
.4312.22100	MERCADO, ABASTOS Y LONJAS.- ENERGIA ELECTRICA		8.139,51								8.139,51
.4312.22102	MERCADO, ABASTOS Y LONJAS.- GAS		16.882,31								16.882,31
.4312.622	MERCADO, ABASTOS Y LONJAS.- EDIFICIOS Y OT CONSTR.		14.000,00								14.000,00
.432.22100	INFORMACIÓN Y PROM. TURISTICA.- ENERGÍA ELÉCTRICA.		1.757,31								1.757,31
.432.625	INFORMACION Y PROM. TURISTICA.- MOBILIARIO.						3.043,36				3.043,36
.432.641	INFORMACION Y PROMOCION TURISTICA.- GASTOS APLICACIONES INFO						66.913,00				66.913,00
.43302.22100	DESARROLLO LOCAL.- ENERGÍA ELÉCTRICA.		9.006,26								9.006,26
.43302.489	DESARROLLO LOCAL.- OTRAS TRANSFERENCIAS							53.141,37			53.141,37
.4411.204	TRANSPORTE COLECTIVO URBANO VIAJEROS.- ARRTO. MATERIAL TRANS	50.000,00									50.000,00
.4411.626	TRANSPORTE COLECT URBANO VIAJEROS.- EQUIPOS PROCESOS INFORMA	119.930,00									119.930,00
.4421.640	PLATAFORMA LOGISTICA INTERMODAL.- GTOS. INVE.CARACTER INMAT						181.500,00				181.500,00
.452.609	RECURSOS HIDRAULICOS.- OT. INV. NUEVAS EN INFRAESTRUCT.						268.520,24				268.520,24
.452.72109	RECURSOS HIDRAULICOS.-TRANSF.A OTROS ORGANISMOS AUTÓNOMOS.						28.287,88				28.287,88
.491.627	SOCIEDAD DE LA INFORMACION.- PROYECTOS COMPLEJOS						77.987,10				77.987,10
.493.22100	OF. DEFENSA AL CONSUMIDOR.- ENERGÍA ELÉCTRICA.		252,70								252,70
.493.625	OF. DEFENSA AL CONSUMIDOR.- MOBILIARIO.						500,00				500,00
.920.212	ADMN. GENERAL.- REP, MTO Y CONSERV EDIFICIOS Y OT. CONSTRUCC					15.000,00					-15.000,00
.920.213	ADMN. GENERAL.- REP Y MTO. MAQUINARIA, INST Y UTILLAJE.					2.000,00					-2.000,00
.920.216	ADMN. GENERAL.- REP. EQUIPOS PARA PROCESOS DE INFORMACION.					78.000,00					-78.000,00

PRESUPUESTO DE GASTOS. EJERCICIO CORRIENTE

MODIFICACIONES DE CRÉDITO

EJERCICIO 2022

APLIC. PRESUPUESTARIA	DESCRIPCIÓN	CRÉDITOS EXTRAORD.	SUPLEMENTOS DE CRÉDITO	AMPLIACIONES DE CRÉDITO	TRANSFERENCIAS CRÉDITO		INCORPORACIÓN REMANENTES DE CRÉDITO	CRÉDITOS GENERADOS	BAJAS POR ANULACIÓN	AJUSTES POR PRORROGA	TOTAL MODIFICACIÓN
					POSITIVAS	NEGATIVAS					
.920.22100	ADMON. GENERAL- ENERGÍA ELÉCTRICA.		10.210,87								10.210,87
.920.22103	ADMON. GENERAL- COMBUSTIBLES Y CARBURANTES.		1.118,61								1.118,61
.920.22201	ADMON. GENERAL- POSTALES.				86.200,00						86.200,00
.920.224	ADMON. GENERAL- PRIMAS DE SEGUROS.				8.800,00						8.800,00
.920.22704	ADMON. GENERAL- CUSTODIA, DEPOSITO Y ALMACENAJE	40.000,00									40.000,00
.920.623	ADMON. GENERAL- MAQUINARIA, INSTALACIONES Y UTILLAJE				20.000,00						20.000,00
.920.625	ADMON. GENERAL- MOBILIARIO.						26.999,99				26.999,99
.920.626	ADMON. GENERAL- EQUIPOS PARA PROCESOS DE INFORMACIÓN.		150.000,00				13.048,66				163.048,66
.929.131	IMPREVISTOS Y FUNC. NO CLASIFICADAS.- LABORAL TEMPORAL.				407.000,00						407.000,00
.929.16000	IMPREVISTOS Y FUNC. NO CLASIFICADAS.- SEGURIDAD SOCIAL.				285.000,00						285.000,00
.929.500	IMPREVISTOS Y FUNC. NC.- FONDO CONTINGENCIA DE EJEC. PPTARI								611.000,00		-611.000,00
.931.22699	POLITICA ECONOMICA Y FISCAL.- OTROS GASTOS DIVERSOS										-740,24
.934.22699	GESTION DEUDA Y TESORERIA.-OTROS GASTOS DIVERSOS										-20.000,00
.943.468	TRANSFERENCIAS A OTRAS EE.LL.- A ENTIDADES LOCALES MENORES.				740,24						740,24
TOTAL		345.413,80	2.811.151,96		1.406.613,06	1.406.613,06	11.575.133,35	162.953,09	920.426,51		13.974.225,69

PRESUPUESTO DE GASTOS

REMANENTES DE CRÉDITO

EJERCICIO 2022

APLIC. PRESUPUESTARIA	DESCRIPCIÓN	REMANENTES COMPROMETIDOS			REMANENTES NO COMPROMETIDOS		
		INCORPORABLES	NO INCORPORABL	TOTAL	INCORPORABLES	NO INCORPORABLE	TOTAL
2022 011 310	DEUDA PUBLICA.-INTERESES.					17.730,05	17.730,05
2022 011 311	DEUDA PUBLICA.-GASTOS DE FORMALIZ., MODIF., Y CANCELACION					-1.502,75	-1.502,75
2022 011 352	DEUDA PUBLICA.- INTERESES DE DEMORA.					94.494,41	94.494,41
2022 011 913	AMORT DE PRÉST A L/P DE ENTES DE FUERA DEL SECTOR PÚBLICO.				11.713,06		11.713,06
2022 132 12000	SEGURIDAD Y ORDEN PUBLICO.- SUELDOS DEL GRUPO A1.					22.192,48	22.192,48
2022 132 12001	SEGURIDAD Y ORDEN PUBLICO.- SUELDOS DEL GRUPO A2.					39.731,44	39.731,44
2022 132 12003	SEGURIDAD Y ORDEN PUBLICO.- SUELDOS DEL GRUPO C1.					-82.400,76	-82.400,76
2022 132 12004	SEGURIDAD Y ORDEN PUBLICO.- SUELDOS DEL GRUPO C2.					23.296,96	23.296,96
2022 132 12005	SEGURIDAD Y ORDEN PUBLICO.- SUELDOS DEL GRUPO E.					-284,60	-284,60
2022 132 12006	SEGURIDAD Y ORDEN PUBLICO.- TRIENIOS.					7.627,15	7.627,15
2022 132 12100	SEGURIDAD Y ORDEN PUBLICO.- COMPLEMENTO DE DESTINO.					29.515,01	29.515,01
2022 132 12101	SEGURIDAD Y ORDEN PUBLICO.- COMPLEMENTO ESPECÍFICO.					91.654,48	91.654,48
2022 132 13000	SEGURIDAD Y ORDEN PUBLICO.- RETRIBUCIONES BÁSICAS.					-49,22	-49,22
2022 132 13002	SEGURIDAD Y ORDEN PUBLICO.- OTRAS REMUNERACIONES					225,00	225,00
2022 132 131	SEGURIDAD Y ORDEN PÚBLICO.- PERS. LABORAL TEMPORAL.					-31.352,31	-31.352,31
2022 132 150	SEGURIDAD Y ORDEN PÚBLICO.- PRODUCTIVIDAD.					15.266,38	15.266,38
2022 132 151	SEGURIDAD Y ORDEN PÚBLICO.- GRATIFICACIONES.					-118.075,07	-118.075,07
2022 132 16000	SEGURIDAD Y ORDEN PUBLICO.- SEGURIDAD SOCIAL.					-30.289,65	-30.289,65

PRESUPUESTO DE GASTOS

REMANENTES DE CRÉDITO

EJERCICIO 2022

APLIC. PRESUPUESTARIA			DESCRIPCIÓN	REMANENTES COMPROMETIDOS			REMANENTES NO COMPROMETIDOS		
				INCORPORABLES	NO INCORPORABL	TOTAL	INCORPORABLES	NO INCORPORABLE	TOTAL
2022	132	204	SEGURIDAD Y ORDEN PÚBLICO.- ARRTO. MATERIAL DE TRANSPORTE.	155,85		155,85		8.275,77	8.275,77
2022	132	205	SEGURIDAD Y ORDEN PÚBLICO.- ARRTO. DE MOBILIARIO Y ENSERES.					10,00	10,00
2022	132	212	SEGURIDAD Y ORDEN PÚBLICO.- REP, MTO Y CONSERV EDIFICIOS.					-284,50	-284,50
2022	132	213	SEGURIDAD Y ORDEN PÚBLICO.- REP, MTO. MAQUIN. INST Y UTILL.	0,04		0,04		5.678,37	5.678,37
2022	132	214	SEGURIDAD Y ORDEN PÚBLICO.- REP ELEMENTOS DE TRANSPORTE.					7.737,98	7.737,98
2022	132	216	SEGURIDAD Y ORDEN PUBLICO.- REP EQUIPOS PROC INFORMACIÓN.					9.529,70	9.529,70
2022	132	22000	SEGURIDAD Y ORDEN PUBLICO.- ORDINARIO NO INVENTARIABLE.					3.497,69	3.497,69
2022	132	22002	SEGURIDAD Y ORDEN PUBLICO.- MAT INFORMATICO NO INVENTARIABLE					-197,43	-197,43
2022	132	22100	SEGURIDAD Y ORDEN PUBLICO.- ENERGIA ELECTRICA	433,41		433,41	5.505,85		5.505,85
2022	132	22103	SEGURIDAD Y ORDEN PUBLICO.- COMBUSTIBLES Y CARBURANTES.	1,03		1,03	9.376,34	1.613,00	10.989,34
2022	132	22104	SEGURIDAD Y ORDEN PUBLICO.- VESTUARIO.	4.018,41		4.018,41		1.443,91	1.443,91
2022	132	22199	SEGURIDAD Y ORDEN PUBLICO.-OTROS SUMINISTROS.	3.995,42		3.995,42		-842,77	-842,77
2022	132	22200	SEGURIDAD Y ORDEN PUBLICO.- SERVICIOS DE TELECOMUNICACIONES.	3.293,75		3.293,75		-16.607,25	-16.607,25
2022	132	22201	SEGURIDAD Y ORDEN PUBLICO.COMUNICACIONES POSTALES	62,36		62,36		-11.880,57	-11.880,57
2022	132	22203	SEGURIDAD Y ORDEN PÚBLICO.- COM. INFORMÁTICAS	158,02		158,02		4,43	4,43
2022	132	22299	SEGURIDAD Y ORDEN PUBLICO.- OTROS GASTOS EN COMUNICACIONES.	49,40		49,40		-9.625,74	-9.625,74
2022	132	224	SEGURIDAD Y ORDEN PÚBLICO.- PRIMAS DE SEGUROS.					606,98	606,98

PRESUPUESTO DE GASTOS

REMANENTES DE CRÉDITO

EJERCICIO 2022

APLIC. PRESUPUESTARIA	DESCRIPCIÓN	REMANENTES COMPROMETIDOS			REMANENTES NO COMPROMETIDOS		
		INCORPORABLES	NO INCORPORABL	TOTAL	INCORPORABLES	NO INCORPORABLE	TOTAL
2022 132 22602	SEGURIDAD Y ORDEN PUBLICO.- PUBLICIDAD Y PROPAGANDA.						
2022 132 22604	SEGURIDAD Y ORDEN PUBLICO.-JURÍDICOS, CONTENCIOSOS.					8.157,98	8.157,98
2022 132 22606	SEGURIDAD Y ORDEN PUBLICO.-REUNIONES Y CONFERENCIAS					6.500,00	6.500,00
2022 132 22699	SEGURIDAD Y ORDEN PUBLICO.-OTROS GASTOS DIVERSOS					2.070,76	2.070,76
2022 132 22700	SEGURIDAD Y ORDEN PUBLICO.-LIMPIEZA Y ASEO.					1.119,10	1.119,10
2022 132 22706	SEGURIDAD Y ORDEN PUBLICO.- ESTUDIOS Y TRABAJOS TECNICOS						
2022 132 22799	SEGURIDAD Y ORDEN PUBLICO.- TR. REALIZADOS POR OTRAS EMPR.					2.300,01	2.300,01
2022 132 23020	SEGURIDAD Y ORDEN PUBLICO.-DEL PERSONAL NO DIRECTIVO.					-12.887,65	-12.887,65
2022 132 23120	SEGURIDAD Y ORDEN PUBLICO.- LOCOM DEL PERSONAL NO DIRECTIVO.					-3.872,69	-3.872,69
2022 132 233	SEGURIDAD Y ORDEN PÚBLICO.- OTRAS INDEMNIZACIONES.					-135,21	-135,21
2022 132 489	SEGURIDAD Y ORDEN PÚBLICO.- OTRAS TRANSFERENCIAS.					10,00	10,00
2022 132 622	SEGURIDAD Y ORDEN PÚBLICO.- EDIF. Y OTRAS CONSTRUCCIONES.				10,00		10,00
2022 132 623	SEGURIDAD Y ORDEN PUBLICO.- MAQUINARIA, INSTAL. Y UTILLAJE				10,00		10,00
2022 132 624	SEGURIDAD Y ORDEN PÚBLICO.- ELEMENTOS DE TRANSPORTE.				3.010,00		3.010,00
2022 132 625	SEGURIDAD Y ORDEN PÚBLICO.- MOBILIARIO.				4.505,09	-1.433,95	3.071,14
2022 132 626	SEGURIDAD Y ORDEN PUBLICO.-EQUIPOS PROCESOS INFORMACIÓN.	57.617,26		57.617,26	149,92	5.530,46	5.680,38

PRESUPUESTO DE GASTOS

REMANENTES DE CRÉDITO

EJERCICIO 2022

APLIC. PRESUPUESTARIA	DESCRIPCIÓN	REMANENTES COMPROMETIDOS			REMANENTES NO COMPROMETIDOS		
		INCORPORABLES	NO INCORPORABL	TOTAL	INCORPORABLES	NO INCORPORABLE	TOTAL
2022 132 641	SEGURIDAD Y ORDEN PUBLICO.- GASTOS EN APLICAC. INFORMATICAS				640,70		640,70
2022 134 213	MOVILIDAD URBANA.- REPARACION MAQUINARIA INSTALACIONES TECNI					1.500,00	1.500,00
2022 134 215	MOVILIDAD URBANA.- REPARACIONES MOBILIARIO					1.000,00	1.000,00
2022 134 216	MOVILIDAD URBANA.-REP. EQUIPOS PROCESO INFORMACION					1.000,00	1.000,00
2022 134 22000	MOVILIDAD URBANA.-ORDIN NO INVENTARIABLE.						
2022 134 22001	MOVILIDAD URBANA.- PRENSA ,REVISTAS, LIBROS Y OTRAS PUBLICAC					500,00	500,00
2022 134 22103	MOVILIDAD URBANA.- COMBUSTIBLES Y CARBURANTES					18.000,00	18.000,00
2022 134 22199	MOVILIDAD URBANA.- OTROS SUMINISTROS					15.537,09	15.537,09
2022 134 22203	MOVILIDAD URBANA.- COMUNICACIONES INFORMÁTICAS	40,00		40,00		0,29	0,29
2022 134 224	MOVILIDAD URBANA.- PRIMAS DE SEGUROS					30,91	30,91
2022 134 22602	MOVILIDAD URBANA..-PUBLICIDAD Y PROPAGANDA						
2022 134 22699	MOVILIDAD URBANA.- OTROS GASTOS DIVERSOS					20.451,87	20.451,87
2022 134 22706	MOVILIDAD URBANA.-ESTUDIOS Y TRAB TÉCNICO					18.000,00	18.000,00
2022 134 23020	MOVILIDAD URBANA.- DIETAS PERS NO DIRECT.					1.000,00	1.000,00
2022 134 23120	MOVILIDAD URBANA.-LOCOM.PERS NO DIRECTI.					1.000,00	1.000,00
2022 134 479	Otras subvenciones a Empresas privadas						
2022 134 624	MOVILIDAD URBANA.- ELEMENTOS DE TRANSPORTE				10,00		10,00
2022 134 625	MOVILIDAD URBANA.- MOBILIARIO				10,00		10,00

PRESUPUESTO DE GASTOS

REMANENTES DE CRÉDITO

EJERCICIO 2022

APLIC. PRESUPUESTARIA			DESCRIPCIÓN	REMANENTES COMPROMETIDOS			REMANENTES NO COMPROMETIDOS		
				INCORPORABLES	NO INCORPORABL	TOTAL	INCORPORABLES	NO INCORPORABLE	TOTAL
2022	134	626	MOVILIDAD URBANA.-PROCESOS INFORMACION				10,00		10,00
2022	134	770	MOVILIDAD URBANA.- TRANS EMPRESAS PRIVADAS				10,56		10,56
2022	135	204	Arrendamientos de material de transporte						
2022	135	213	Maquinaria, instalaciones técnicas y utillaje						
2022	135	214	PROTECCION CIVIL.- REP. ELEMENTOS DE TRANSPORTE					5.144,66	5.144,66
2022	135	22000	PROTECCIÓN CIVIL.- MAT OFICINA ORDINARIO NO INVENTARIABLE.					1.000,00	1.000,00
2022	135	22103	PROTECCIÓN CIVIL.- COMBUSTIBLES Y CARBURANTES.	1.902,92		1.902,92		-0,04	-0,04
2022	135	22104	PROTECCIÓN CIVIL.- VESTUARIO.					2.956,44	2.956,44
2022	135	22199	PROTECCIÓN CIVIL.- OTROS SUMINISTROS					115,39	115,39
2022	135	22299	PROTECCION CIVIL.-COM. INFORMATICAS					12,50	12,50
2022	135	224	PROTECCIÓN CIVIL.- PRIMAS DE SEGUROS.					104,28	104,28
2022	135	22699	PROTECCIÓN CIVIL.- OTROS GASTOS DIVERSOS					-1.286,05	-1.286,05
2022	135	22700	PROTECCION CIVIL.-LIMPIEZA Y ASEO.					395,74	395,74
2022	135	23020	PROTECCION CIVIL.- DIETAS PERSONAL NO DIRECTIVO					10,00	10,00
2022	135	23120	PROTECCION CIVIL.-LOCOMOCION PERS. NO DIRECTIVO					1.000,00	1.000,00
2022	135	624	PROTECCION CIVIL.- ELEMENTOS DE TRANSPORTE				10,00		10,00
2022	135	625	PROTECCION CIVIL.-MOBILIARIO				190,40		190,40
2022	135	626	PROTECCION CIVIL.- EQUIPOS PARA PROCESOS DE INFORMACION				-0,97		-0,97
2022	136	12001	SERVICIO DE EXTINCION DE INCENDIOS.- SUELDOS DEL GRUPO A2.					19.000,00	19.000,00

PRESUPUESTO DE GASTOS

REMANENTES DE CRÉDITO

EJERCICIO 2022

APLIC. PRESUPUESTARIA			DESCRIPCIÓN	REMANENTES COMPROMETIDOS			REMANENTES NO COMPROMETIDOS		
				INCORPORABLES	NO INCORPORABL	TOTAL	INCORPORABLES	NO INCORPORABLE	TOTAL
2022	136	12003	SERVICIO DE EXTINCION DE INCENDIOS.- SUELDOS DEL GRUPO C1.					-5.222,21	-5.222,21
2022	136	12004	SERVICIO DE EXTINCION DE INCENDIOS.- SUELDOS DEL GRUPO C2.					22.967,59	22.967,59
2022	136	12006	SERVICIO DE EXTINCION DE INCENDIOS.- TRIENIOS.					1.536,89	1.536,89
2022	136	12100	SERVICIO DE EXTINCION DE INCENDIOS.- COMPLEMENTO DE DESTINO.					35.796,42	35.796,42
2022	136	12101	SERVICIO DE EXTINCION DE INCENDIOS.- COMPLEMENTO ESPECÍFICO.					14.335,79	14.335,79
2022	136	131	SERV. EXTINCIÓN DE INCENDIOS.-RETRIBUCIONES LABORAL TEMPORAL					10,00	10,00
2022	136	150	SERV. EXTINCIÓN DE INCENDIOS.- PRODUCTIVIDAD.					-6.433,70	-6.433,70
2022	136	151	SERV. EXTINCIÓN DE INCENDIOS.- GRATIFICACIONES.					-4.692,32	-4.692,32
2022	136	16000	SERV. EXTINCION DE INCENDIOS.- SEGURIDAD SOCIAL.					64.784,33	64.784,33
2022	136	212	SERV. EXTINCIÓN DE INCENDIOS.- REP Y MTO EDIFICIOS Y OTRAS.					10,00	10,00
2022	136	213	SERV. EXTINCIÓN DE INCENDIOS.- REP. MAQUINARIA, INST Y UT.	0,26		0,26		11.800,49	11.800,49
2022	136	214	SERV. EXTINCIÓN DE INCENDIOS.- REP. ELEMENTOS DE TRANSPORTE.					2.287,59	2.287,59
2022	136	216	SERV. EXTINCIÓN DE INCENDIOS.- EQUIPOS PROCESOS DE INFORM					-14.090,38	-14.090,38
2022	136	22000	SERVICIO DE EXTINCION DE INCENDIOS.-ORDINARIO NO INVENTARIA					700,00	700,00
2022	136	22100	SERVICIO DE EXTINCION DE INCENDIOS.-ENERGÍA ELÉCTRICA.	2.328,64		2.328,64	1.309,01		1.309,01
2022	136	22102	SERVICIO DE EXTINCION DE INCENDIOS.-GAS.				5.741,00	2.280,31	8.021,31

PRESUPUESTO DE GASTOS

REMANENTES DE CRÉDITO

EJERCICIO 2022

APLIC. PRESUPUESTARIA	DESCRIPCIÓN	REMANENTES COMPROMETIDOS			REMANENTES NO COMPROMETIDOS		
		INCORPORABLES	NO INCORPORABL	TOTAL	INCORPORABLES	NO INCORPORABLE	TOTAL
2022 136 22103	SERVICIO DE EXTINCION DE INCENDIOS.-COMBUSTIBLES Y CARBURAN.	4.099,58		4.099,58		-518,62	-518,62
2022 136 22104	SERVICIO DE EXTINCION DE INCENDIOS.-VESTUARIO.					5.762,84	5.762,84
2022 136 22107	SERV PREV Y EXTINCION INCENDIOS.- CENTRAL DE CALOR						
2022 136 22199	SERVICIO DE EXTINCION DE INCENDIOS.-OTROS SUMINISTROS.					5.731,11	5.731,11
2022 136 22200	SERV. EXTINCIÓN DE INCENDIOS.-SERVICIOS TELECOMUNICACIONES.	326,84		326,84		-1.108,24	-1.108,24
2022 136 22203	SERV. EXTINCIÓN DE INCENDIOS.-SERV. TELECOM. INFORMÁTICAS					200,00	200,00
2022 136 22299	SERV. EXTINCIÓN DE INCENDIOS.OTROS GASTOS EN COMUNICACIONES.					2.375,10	2.375,10
2022 136 224	SERV. EXTINCIÓN DE INCENDIOS.-PRIMAS DE SEGUROS.					162,16	162,16
2022 136 22699	SERV. EXTINCIÓN DE INCENDIOS.-OTROS GASTOS DIVERSOS					-5.822,79	-5.822,79
2022 136 22700	SERV. EXTINCIÓN DE INCENDIOS.-LIMPIEZA Y ASEO.					786,37	786,37
2022 136 23020	SERV. EXTINCIÓN DE INCENDIOS.-DEL PERSONAL NO DIRECTIVO.					-1.113,72	-1.113,72
2022 136 23120	SERV. EXTINCIÓN DE INCENDIOS.-DEL PERSONAL NO DIRECTIVO.					-589,40	-589,40
2022 136 233	SERV. EXTINCIÓN DE INCENDIOS.-OTRAS INDEMNIZACIONES.					300,00	300,00
2022 136 622	SERV. EXTINCIÓN DE INCENDIOS.-EDIFICIOS Y OTRAS CONSTRUC.				10,00		10,00
2022 136 623	SERV. EXTINCIÓN DE INCENDIOS.-MAQ, INST. Y UTILLAJE				10,00		10,00
2022 136 624	SERV. EXTINCIÓN DE INCENDIOS.-ADQ. ELEMENTOS DE TRANSPORTE.	689.095,00		689.095,00	-112.870,90		-112.870,90

PRESUPUESTO DE GASTOS

REMANENTES DE CRÉDITO

EJERCICIO 2022

APLIC. PRESUPUESTARIA	DESCRIPCIÓN	REMANENTES COMPROMETIDOS			REMANENTES NO COMPROMETIDOS		
		INCORPORABLES	NO INCORPORABL	TOTAL	INCORPORABLES	NO INCORPORABLE	TOTAL
2022 136 625	SERV. DE EXTINCIÓN DE INCENDIOS.- MOBILIARIO.				407.305,28		407.305,28
2022 136 626	SERVICIO EXTINCION DE INCENDIOS.- EQUIPOS PROCESO INFORMATICO				10,00		10,00
2022 136 629	SERV. DE EXTINCIÓN DE INCENDIOS.- OTRAS INVERS. NUEVAS						
2022 150 12000	ADMN.GERAL. VIVIENDA Y URBANISMO.- SUELDOS DEL GRUPO A1.					150,10	150,10
2022 150 12001	ADMN.GERAL. VIVIENDA Y URBANISMO.- SUELDOS DEL GRUPO A2.					1.005,26	1.005,26
2022 150 12003	ADMN.GERAL. VIVIENDA Y URBANISMO.- SUELDOS DEL GRUPO C1.					-467,78	-467,78
2022 150 12004	ADMN.GERAL. VIVIENDA Y URBANISMO.- SUELDOS DEL GRUPO C2.					25.596,93	25.596,93
2022 150 12005	ADMN.GERAL. VIVIENDA Y URBANISMO.- SUELDOS DEL GRUPO E.					-17.097,70	-17.097,70
2022 150 12006	ADMN.GERAL. VIVIENDA Y URBANISMO.- TRIENIOS.					3.192,45	3.192,45
2022 150 12100	ADMN.GERAL. VIVIENDA Y URBANISMO.- COMPLEMENTO DE DESTINO.					22.728,48	22.728,48
2022 150 12101	ADMN.GERAL. VIVIENDA Y URBANISMO.- COMPLEMENTO ESPECÍFICO.					4.704,95	4.704,95
2022 150 13000	ADMN.GERAL. VIVIENDA Y URBANISMO.- RETRIBUCIONES BÁSICAS.					91.142,08	91.142,08
2022 150 13002	ADMN.GERAL. VIVIENDA Y URBANISMO.- OTRAS REMUNERACIONES.					524,08	524,08
2022 150 131	ADMN. GRAL. VIV. Y URBANISMO.- PERSONAL LABORAL TEMPORAL.					-175.571,43	-175.571,43

PRESUPUESTO DE GASTOS

REMANENTES DE CRÉDITO

EJERCICIO 2022

APLIC. PRESUPUESTARIA			DESCRIPCIÓN	REMANENTES COMPROMETIDOS			REMANENTES NO COMPROMETIDOS		
				INCORPORABLES	NO INCORPORABL	TOTAL	INCORPORABLES	NO INCORPORABLE	TOTAL
2022	150	150	ADMN. GRAL VIV. Y URBANISMO.- PRODUCTIVIDAD.					3.380,05	3.380,05
2022	150	151	ADMN. GRAL. VIV. Y URBANISMO.- GRATIFICACIONES.					-9.023,36	-9.023,36
2022	150	16000	ADMN. GRAL. VIV. Y URBANISMO.- SEGURIDAD SOCIAL.					-105.098,82	-105.098,82
2022	150	202	ADMN. GRAL. VIV. Y URBANISMO.- ARRTO. EDIFICIOS Y O. CONST.					-82,26	-82,26
2022	150	204	ADMN GRAL VIV Y URB.- ARRTO MAT. TRANSPORTE.					3.642,61	3.642,61
2022	150	205	ADMN GRAL VIV Y URB.- ARRTO MOB. Y ENSERES.	1.418,05		1.418,05		-500,00	-500,00
2022	150	210	ADMN. GRAL. VIV. Y URBANISMO.-REP, MTO. Y CONSERV.INFRAEST.					59.334,50	59.334,50
2022	150	212	ADMN. GRAL. VIV. Y URBANISMO.- MTO. Y CONSERV. EDIFICIOS.					-637,35	-637,35
2022	150	213	ADMN. GRAL VIV. Y URBANISMO.- REP. Y MTO. MAQ, INST Y UTIL.					6.337,30	6.337,30
2022	150	214	ADMN. GRAL. VIV. Y URBANISMO.- REP. ELEMENTOS TRANSPORTE.					1.808,88	1.808,88
2022	150	216	Equipos para procesos de información					795,80	795,80
2022	150	22000	ADMN. GRAL. VIV. Y URBANISMO.- ORDINARIO NO INVENTARIABLE.					12.033,76	12.033,76
2022	150	22002	ADMN GRAL VIV Y URBANISMO.- MAT INFORMATICO NO INVENTARIABL					24.000,00	24.000,00
2022	150	22100	ADMN. GRAL. VIV. Y URBANISMO.-ENERGÍA ELÉCTRICA.	22.584,01		22.584,01	3.276,64		3.276,64
2022	150	22103	ADMN. GRAL. VIV. Y URBANISMO.-COMBUSTIBLES Y CARBURANTES.	3.212,44		3.212,44		-2,56	-2,56
2022	150	22104	ADMN. GRAL. VIV. Y URBANISMO.-VESTUARIO.					17.001,32	17.001,32
2022	150	22199	ADMN. GRAL. VIV. Y URBANISMO.-OTROS SUMINISTROS.					-3.940,49	-3.940,49

PRESUPUESTO DE GASTOS

REMANENTES DE CRÉDITO

EJERCICIO 2022

APLIC. PRESUPUESTARIA	DESCRIPCIÓN	REMANENTES COMPROMETIDOS			REMANENTES NO COMPROMETIDOS		
		INCORPORABLES	NO INCORPORABL	TOTAL	INCORPORABLES	NO INCORPORABLE	TOTAL
2022 150 22200	ADMON. GRAL. VIV. Y URBANISMO.-SERVICIOS DE TELECOMUNICACIONE.	300,19		300,19		-2.044,55	-2.044,55
2022 150 22203	ADMON. GRAL. VIV. Y URBANISMO.-INFORMÁTICAS.	19,94		19,94		2,59	2,59
2022 150 22299	ADMON. GRAL. VIV. Y URBANISMO.-OTROS GASTOS COMUNICACIONES.					425,50	425,50
2022 150 223	ADMON. GRAL. VIV. Y URBANISMO.-TRANSPORTES.					10,00	10,00
2022 150 224	ADMON. GRAL. VIV. Y URBANISMO.-PRIMAS DE SEGUROS.					-205,26	-205,26
2022 150 22502	ADMON. GRAL. VIV. Y URBANISMO.-TRIBUTOS ENTIDADES LOCALES.					10,00	10,00
2022 150 22602	ADMON. GRAL. VIV. Y URBANISMO.-PUBLICIDAD Y PROPAGANDA.					1.000,00	1.000,00
2022 150 22603	ADMON. GRAL. VIV. Y URBANISMO.-PUBLICIDAD DIARIOS OFICIALES					-575,96	-575,96
2022 150 22604	ADMON. GRAL. VIV. Y URBANISMO.-JURÍDICOS, CONTENCIOSOS.					7.000,00	7.000,00
2022 150 22606	AFMON GRAL VIV Y URBANISMO.-REUNIONES, CONFERENCIAS, CURSOS					4.000,00	4.000,00
2022 150 22699	ADMON. GRAL. VIV. Y URBANISMO.-OTROS GASTOS DIVERSOS					8.485,45	8.485,45
2022 150 22700	ADMON. GRAL. VIV. Y URBANISMO.-LIMPIEZA Y ASEO.					552,97	552,97
2022 150 22706	ADMINISTRACION GENERAL DE VIVIENDA Y URBANISMO.-ESTUDIOS Y						
2022 150 23020	ADMON. GRAL. VIV. Y URBANISMO.-DIETAS PERSONAL NO DIRECTIVO.					400,00	400,00

PRESUPUESTO DE GASTOS

REMANENTES DE CRÉDITO

EJERCICIO 2022

APLIC. PRESUPUESTARIA	DESCRIPCIÓN	REMANENTES COMPROMETIDOS			REMANENTES NO COMPROMETIDOS		
		INCORPORABLES	NO INCORPORABL	TOTAL	INCORPORABLES	NO INCORPORABLE	TOTAL
2022 150 23120	ADMN. GRAL. VIV. Y URBANISMO.-LOCOMOCION PERSONAL NO DIR					1.500,00	1.500,00
2022 150 233	ADMN. GRAL. VIV. Y URBANISMO.-OTRAS INDEMNIZACIONES.					-922,35	-922,35
2022 150 449	ADM. GRAL. VIVIENDA Y URBANISMO.- SOCIEDAD MERCANTIL MUNICIP						
2022 150 600	ADMN. GRAL. VIV. Y URBANISMO.-INVERSIONES EN TERRENOS.				10,00		10,00
2022 150 609	ADMN. GRAL. VIV. Y URBANISMO.-OT. INV. NUEVAS EN INFRAEST.				10,00		10,00
2022 150 619	ADMN. GRAL. VIV. Y URBANISMO.-OT. INV. REPOSICIÓN EN INFR.				10,00		10,00
2022 150 622	ADMN. GRAL. VIV. Y URBANISMO.-INV. EDIFICIOS Y O. CONSTR.				105.187,29	60.000,00	165.187,29
2022 150 623	ADMN. GRAL. VIV. Y URBANISMO.-ADQ. MAQ, INST. Y UTILLAJE.				10,00		10,00
2022 150 624	ADMN. GRAL. VIV. Y URBANISMO.-ADQ. ELEMENTOS TRANSPORTE.				10,00	2.000,00	2.010,00
2022 150 625	ADMN. GRAL. VIV. Y URBANISMO.-ADQUISICION MOBILIARIO.				10,00		10,00
2022 150 640	ADMN. GRAL. VIV. Y URBANISMO.-INV. DE CARÁCTER INMATERIAL.	19.912,97		19.912,97	10,00		10,00
2022 150 770	ADMN. GRAL. VIV. Y URBANISMO.-TRANSF. A EMPRESAS PRIVADAS.				10,00		10,00
2022 150 781	ADMN. GRAL. VIV. Y URBANISMO.-TRANSF. A INST. SIN LUCRO.				10,00		10,00
2022 151 13000	URBANISMO Y PATRIMONIO.-RETRIBUCIONES BASICAS					46.000,00	46.000,00
2022 151 13002	URBANISMO Y PATRIMONIO.-OTRAS RETRIBUCIONES					950,00	950,00
2022 151 16000	URBANISMO Y PATRIMONIO.-SEGURIDAD SOCIAL					5.000,00	5.000,00
2022 1522 212	CONSERV. Y REHABIL DE LA EDIFIC.- REP Y MTO CONS EDIFICIOS Y					32.939,80	32.939,80

PRESUPUESTO DE GASTOS

REMANENTES DE CRÉDITO

EJERCICIO 2022

APLIC. PRESUPUESTARIA	DESCRIPCIÓN	REMANENTES COMPROMETIDOS			REMANENTES NO COMPROMETIDOS		
		INCORPORABLES	NO INCORPORABL	TOTAL	INCORPORABLES	NO INCORPORABLE	TOTAL
2022 1522 213	CONSERV. Y REHABIL DE LA EDIFIC.- REP Y MTO MAQ, INST Y UTIL					1.297,50	1.297,50
2022 1522 22502	CONSERV. Y REHABIL DE LA EDIFIC.-TRIBUTOS DE EELL					100,00	100,00
2022 1522 22699	CONSERV. Y REHABIL DE LA EDIFIC.-OTROS GASTOS DIVERSOS					3.628,25	3.628,25
2022 1522 619	CONSERVACION Y REHABILITACION EDIFICACION.- OTRAS INVERSIONE				1.701.120,51		1.701.120,51
2022 1522 682	CONSERV. Y REHABIL DE LA EDIFIC.- EDIFICIOS Y OTRAS CONSTRUC				100.651,34	-8.359,34	92.292,00
2022 1522 770	CONSERV. Y REHABIL DE LA EDIFIC.- TRANSFERENC EMPR. PRIVADAS				10,00		10,00
2022 1522 780	CONSERVACION Y REHABILITACION EDIFICACION.- TRANS. A FAMILI	538.514,69		538.514,69	600.855,16		600.855,16
2022 1533 203	INFRAEST VIARIAS.- ARRTO MAQ., INSTALACIONES Y UTILLAJE					8.891,10	8.891,10
2022 1533 205	INFRAEST VIARIAS.- ARRTO MOBILIARIO Y ENSERES					17.272,06	17.272,06
2022 1533 210	INFRAEST. VIARIAS.- REP, MTO. CONSER. INFRAESTR. Y B. NATUR.					82.774,77	82.774,77
2022 1533 213	INFRAEST. VIARIAS.- REP, MTO. Y CONSERV. MAQ. INST. Y UTIL.	0,35		0,35		14.475,53	14.475,53
2022 1533 214	INFRAEST. VIARIAS.- REP, MTO. Y CONSERV. ELEMENTOS TRANSP.					3.000,00	3.000,00
2022 1533 22100	INFRAEST. VIARIAS.-ENERGÍA ELÉCTRICA.	98.651,13		98.651,13	11.352,18		11.352,18
2022 1533 22102	INFRAEST. VIARIAS.- GAS.				216,91		216,91
2022 1533 22104	INFRAEST. VIARIAS.- VESTUARIO					6.100,00	6.100,00
2022 1533 22199	INFRAEST. VIARIAS.- OTROS SUMINISTROS.				100.000,00	11.530,24	111.530,24
2022 1533 22200	INFRAEST. VIARIAS.- SERV TELECOMUNICACIONES					-177,49	-177,49
2022 1533 22203	INFRAEST. VIARIAS.- INFORMÁTICAS.	40,00		40,00		0,29	0,29

PRESUPUESTO DE GASTOS

REMANENTES DE CRÉDITO

EJERCICIO 2022

APLIC. PRESUPUESTARIA			DESCRIPCIÓN	REMANENTES COMPROMETIDOS			REMANENTES NO COMPROMETIDOS		
				INCORPORABLES	NO INCORPORABL	TOTAL	INCORPORABLES	NO INCORPORABLE	TOTAL
2022	1533	22299	VIAS PUBLICAS.- OTROS GASTOS EN COMUNICACIONES						
2022	1533	22699	INFRAEST. VIARIAS.- OTROS GASTOS DIVERSOS					-2.365,24	-2.365,24
2022	1533	22700	INFRAEST. VIARIAS.- LIMPIEZA Y ASEO.					263,68	263,68
2022	1533	22799	INFRAEST. VIARIAS.- OTROS TRAB REALIZ OTR EMPRESAS Y PROF					-225,07	-225,07
2022	1533	609	VIAS PUBLICAS.- OTRAS INVERSIONES NUEVAS EN INFRAESTR. Y BIE	391.843,32	799.348,81	1.191.192,13	604.093,05	142.388,64	746.481,69
2022	1533	623	VIAS PUBLICAS.- MAQUINARIA, INSTALACIONES TECNICAS Y UTILLAJ				1.831,05		1.831,05
2022	1533	624	VIAS PUBLICAS.- ELEMENTOS DE TRANSPORTE	105.875,00		105.875,00	1.067,54		1.067,54
2022	1533	625	VIAS PUBLICAS.- MOBILIARIO		0,24	0,24	55.010,00	26.395,03	81.405,03
2022	1533	770	INFRAEST. VIARIAS.- TRANSFER. A EMPRESAS PRIVA				10,00		10,00
2022	1533	780	INFRAEST. VIARIAS.- TRANSFER. FAMIL E INSTIT. SIN LUCRO.				10,00		10,00
2022	160	622	ALCANTARILLADO.- EDIFICIOS Y OTRAS CONSTRUCCIONES	192.514,45		192.514,45	183.179,60		183.179,60
2022	161	22101	ABASTECIMIENTO DOMICICIARIO DE AGUA.-AGUAS					10,00	10,00
2022	161	22699	ABASTECIMIENTO DOMICICIARIO DE AGUA.-OTROS GASTOS DIVERSOS					0,69	0,69
2022	161	479	ABASTECIMIENTO DOM. DE AGUA.- OTRAS SUBVENCIONES EMP PRIVADA				10,00		10,00
2022	1621	213	RECOGIDA DE RESIDUOS.- REP, MTO Y CONS MAQU, INST Y UTILLAJE					605,00	605,00
2022	1621	22502	RECOGIDA DE RESIDUOS.- TRIBUTOS DE ENTID. LOCALES.					-229,40	-229,40
2022	1621	22699	RECOGIDA DE RESIDUOS.-OTROS GASTOS DIVERSOS					10,00	10,00

PRESUPUESTO DE GASTOS

REMANENTES DE CRÉDITO

EJERCICIO 2022

APLIC. PRESUPUESTARIA	DESCRIPCIÓN	REMANENTES COMPROMETIDOS			REMANENTES NO COMPROMETIDOS		
		INCORPORABLES	NO INCORPORABL	TOTAL	INCORPORABLES	NO INCORPORABLE	TOTAL
2022 1621 22799	RECOGIDA DE RESIDUOS.- TRAB REALIZ OTRAS EMPRES Y PROFES	0,01		0,01		442.238,45	442.238,45
2022 1621 479	RECOGIDA DE RESIDUOS.- OTRAS SUBV A EM. PRIVAD					10,00	10,00
2022 1621 622	RECOGIDA DE RESIDUOS.- EDIFICIOS Y OT. CONSTRUC.				10,00		10,00
2022 1621 623	RECOGIDA DE RESIDUOS.- MAQ, INST. Y UTILLAJE.	870,00		870,00	10,00		10,00
2022 1621 624	RECOGIDA DE RESIDUOS. ELEMENTOS DE TRANSPORTE.		133.100,00	133.100,00	280.010,00	6.900,00	286.910,00
2022 1621 625	RECOGIDA DE RESIDUOS.- MOBILIARIO				10,17		10,17
2022 1621 779	RECOGIDA DE RESIDUOS.- OTRAS SUB. A EMPR. PRIVADAS.				10,00		10,00
2022 1623 212	TRATAMIENTO DE RESIDUOS.- REP, MTO Y CONSERV EDIFICIOS Y OTR					13.492,50	13.492,50
2022 1623 22100	TRATAMIENTOS DE RESIDUOS.- ENERGIA ELECTRICA	5.721,67		5.721,67	885,86		885,86
2022 1623 224	TRATAMIENTOS DE RESIDUOS.- PRIMAS DE SEGUROS					-690,00	-690,00
2022 1623 22602	TRATEMIENTO DE RESIDUOS.- PUBLICIDAD Y PROPAGANDA				1.615,11	40,80	1.655,91
2022 1623 22606	TRATAMIENTO DE RESIDUOS.- REUNIONES,CONFERENCIAS Y CURSOS				720,00		720,00
2022 1623 22799	TRATAMIENTOS DE RESIDUOS.- TRABAJOS RALIZADOS POR OTRAS EMPR				2.340,00	29.512,89	31.852,89
2022 1623 623	TRATAMIENTO DE RESIDUOS.- MAQUINARIA, INSTALAC. Y UTILLAJE				992,20		992,20
2022 1623 626	TRATAMIENTO DE RESIDUOS.- EQUIPOS PARA PROCESOS INFORMACION				-897,99		-897,99
2022 163 22799	LIMPIEZA VIARIA.- OTR TRABAJOS REALIZADOS EMPRESAS Y PROFES.					897.456,02	897.456,02
2022 163 479	LIMPIEZA VIARIA.- OTRAS SUBVENCIONES A EMPRESAS PRIVADAS.					10,00	10,00

PRESUPUESTO DE GASTOS

REMANENTES DE CRÉDITO

EJERCICIO 2022

APLIC. PRESUPUESTARIA	DESCRIPCIÓN	REMANENTES COMPROMETIDOS			REMANENTES NO COMPROMETIDOS		
		INCORPORABLES	NO INCORPORABL	TOTAL	INCORPORABLES	NO INCORPORABLE	TOTAL
2022 163 623	LIMPIEZA VIARIA.- MAQUINARIA INSTALACIONES Y UTILLAJE				10,00	705,00	715,00
2022 163 779	LIMPIEZA VIARIA.- OTRAS SUBV. A EMPRESAS PRIVADAS.				10,00		10,00
2022 164 12004	CEMENTERIO Y SERV. FUNERARIOS.- SUELDOS DEL GRUPO C2.					-19.290,75	-19.290,75
2022 164 12005	CEMENTERIO Y SERV. FUNERARIOS.- SUELDOS DEL GRUPO E.					11.000,00	11.000,00
2022 164 12006	CEMENTERIO Y SERV. FUNERARIOS.- TRIENIOS.					1.274,11	1.274,11
2022 164 12100	CEMENTERIO Y SERV. FUNERARIOS.- COMPLEMENTO DE DESTINO.					6.705,14	6.705,14
2022 164 12101	CEMENTERIO Y SERV. FUNERARIOS.- COMPLEMENTO ESPECÍFICO.					-10.013,18	-10.013,18
2022 164 150	CEMENTERIO Y SERVICIOS FUNERARIOS.- PRODUCTIVIDAD					2.176,67	2.176,67
2022 164 151	CEMENTERIO Y SERV. FUNERARIOS.- GRATIFICACIONES.					1.000,00	1.000,00
2022 164 16000	CEMENTERIO Y SERV. FUNERARIOS.- SEGURIDAD SOCIAL.					-14.247,02	-14.247,02
2022 164 212	CEMENTERIO Y SERV. FUNERAR.- REP, MTO. EDIFICIOS Y OT. CONST					409,60	409,60
2022 164 213	CEMENTERIO Y SERV. FUNERARIOS.- REP. MAQ, INST. Y UTILLAJE.					4.267,81	4.267,81
2022 164 22100	CEMENTERIO Y SERV. FUNERARIOS.-ENERGÍA ELÉCTRICA.	4.481,13		4.481,13	586,97		586,97
2022 164 22103	CEMENTERIO Y SERV. FUNERARIOS.- COMBUSTIBLES Y CARBURANTES.	668,27		668,27		-699,96	-699,96
2022 164 22104	CEMENTERIO Y SERV. FUNERARIOS.- VESTUARIO.					-113,10	-113,10
2022 164 22199	CEMENTERIO Y SRVICIOS FUNERARIOS.-OTROS SUMINISTROS.					3.281,63	3.281,63

PRESUPUESTO DE GASTOS

REMANENTES DE CRÉDITO

EJERCICIO 2022

APLIC. PRESUPUESTARIA	DESCRIPCIÓN	REMANENTES COMPROMETIDOS			REMANENTES NO COMPROMETIDOS		
		INCORPORABLES	NO INCORPORABL	TOTAL	INCORPORABLES	NO INCORPORABLE	TOTAL
2022 164 22200	CEMENTERIO Y SERV. FUNERARIOS.-SERVICIOS TELECOMUNICACIONES					-168,00	-168,00
2022 164 22203	CEMENTERIO Y SERV. FUNERARIOS.-INFORMÁTICAS.	51,72		51,72		0,29	0,29
2022 164 224	Primas de seguros					21,93	21,93
2022 164 22699	CEMENTERIO Y SERV. FUNERARIOS.- OTROS GASTOS DIVERSOS					1.177,30	1.177,30
2022 164 22799	CEMENTERIO Y SERVICIOS FUNERARIOS.- OTR TRAB REAL OTR EMPRES					3.000,00	3.000,00
2022 164 23120	CEMENTERIO Y SERV. FUNERARIOS.-DIETAS PERSONAL NO DIRECTIVO.					449,00	449,00
2022 164 233	CEMENTERIO Y SERV. FUNERARIOS.- OTRAS INDEMNIZACIONES.					100,00	100,00
2022 164 622	CEMENTERIO Y SERV. FUNERARIOS.- EDIFICIOS Y OT. CONSTRUC.	7.296,86		7.296,86	154.336,72		154.336,72
2022 164 623	CEMENTERIO Y SERV. FUNERARIOS.- MAQUINARIA, INST. Y UTILLAJE				500,00		500,00
2022 164 625	CEMENTERIO.- MOBILIARIO				1.000,00		1.000,00
2022 165 214	ALUMBRADO PUBLICO.- ELEMENTOS DE TRANSPORTE.					10,00	10,00
2022 165 22699	ALUMBRADO PUBLICO.-.-OTROS GASTOS DIVERSOS					1.500,00	1.500,00
2022 165 22799	ALUMBRADO PUBLICO.-OTROS TRABA REALIZ OTRAS EMPRESAS PROFES	1.427,78		1.427,78			
2022 165 45390	ALUMBRADO PUBLICO.- OTRAS SUB A SOC MERC, Y OTROS O.P. DE CA					1,79	1,79
2022 165 609	ALUMBRADO PUBLICO.- OT. INV. NUEVAS EN INFRAEST. Y B.U.G.				10,00		10,00
2022 165 85090	ALUMBRADO PUBLICO.- RESTO ADUISIONES ACC. SECTOR PCO						

PRESUPUESTO DE GASTOS

REMANENTES DE CRÉDITO

EJERCICIO 2022

APLIC. PRESUPUESTARIA	DESCRIPCIÓN	REMANENTES COMPROMETIDOS			REMANENTES NO COMPROMETIDOS		
		INCORPORABLES	NO INCORPORABL	TOTAL	INCORPORABLES	NO INCORPORABLE	TOTAL
2022 170 12000	ADMON.GERAL. DEL MEDIO AMBIENTE.- SUELDOS DEL GRUPO A1.					-11.887,14	-11.887,14
2022 170 12001	ADMON. GERAL. DEL MEDIO AMBIENTE.- SUELDOS DEL GRUPO A2.					3.109,33	3.109,33
2022 170 12003	ADMON. GERAL. DEL MEDIO AMBIENTE.- SUELDOS DEL GRUPO C1.					13.533,80	13.533,80
2022 170 12004	ADMON.GERAL. DEL MEDIO AMBIENTE.- SUELDOS DEL GRUPO C2.					18.051,83	18.051,83
2022 170 12006	ADMON.GERAL. DEL MEDIO AMBIENTE.- TRIENIOS.					4.972,14	4.972,14
2022 170 12100	ADMON.GERAL. DEL MEDIO AMBIENTE.- COMPLEMENTO DE DESTINO.					4.596,82	4.596,82
2022 170 12101	ADMON. GRAL. DEL MEDIO AMBIENTE.- COMPLEMENTO ESPECIFICO					-8.115,48	-8.115,48
2022 170 13000	ADMON. GRAL. DEL MEDIO AMBIENTE.- PERSONAL LABORAL FIJO					40.332,30	40.332,30
2022 170 13002	ADMON. GRAL. DEL MEDIO AMBIENTE.- OTRAS RETRIBUCIONES					1.375,00	1.375,00
2022 170 131	ADMON. GRAL. MEDIO AMBIENTE.- LABORAL TEMPORAL.					-28.114,36	-28.114,36
2022 170 150	ADMON. GRAL. MEDIO AMBIENTE.- PRODUCTIVIDAD.					850,63	850,63
2022 170 151	ADMON. GRAL. MEDIO AMBIENTE.- GRATIFICACIONES.					16,98	16,98
2022 170 16000	ADMON. GRAL. MEDIO AMBIENTE.- SEGURIDAD SOCIAL.					-11.761,43	-11.761,43
2022 170 204	ADMON. GRAL. MEDIO AMBIENTE.- ARRENDAMIENTO MATERIAL TRANSPORTE					-2.904,00	-2.904,00
2022 170 210	ADMON GRAL M.AMBIENTE.- REP, MTO Y CONS INFRAESTRUCTURAS						

PRESUPUESTO DE GASTOS

REMANENTES DE CRÉDITO

EJERCICIO 2022

APLIC. PRESUPUESTARIA			DESCRIPCIÓN	REMANENTES COMPROMETIDOS			REMANENTES NO COMPROMETIDOS		
				INCORPORABLES	NO INCORPORABL	TOTAL	INCORPORABLES	NO INCORPORABLE	TOTAL
2022	170	212	ADMN. GRAL. MEDIO AMBIENTE.- REP. EDIFICIOS Y OT. CONST.						
2022	170	213	ADMN. GRAL. MEDIO AMBIENTE.- REP, MTO. MAQ, INST. Y UTIL.					-278,65	-278,65
2022	170	214	ADMN. GRAL. MEDIO AMBIENTE.- ELEMENTOS TRANSPORTE.					-107,06	-107,06
2022	170	216	ADMN. GRAL. MEDIO AMBIENTE.- MTO. EQUIPOS PROC. INFORMACION					10,00	10,00
2022	170	22000	ADMN. GRAL. MEDIO AMBIENTE.-ORDINARIO NO INVENTARIABLE.					-785,29	-785,29
2022	170	22001	ADMN.GRAL MEDIO AMBIENTE.-PRENSA Y PUBLICACIONES					100,00	100,00
2022	170	22100	ADMN. GRAL. MEDIO AMBIENTE.-ENERGÍA ELÉCTRICA.	8.247,25		8.247,25	1.736,99		1.736,99
2022	170	22103	ADMN. GRAL. MEDIO AMBIENTE.-COMBUSTIBLES Y CARBURANTES.	12.312,21		12.312,21		-44.825,00	-44.825,00
2022	170	22104	ADMN. GRAL. MEDIO AMBIENTE.-VESTUARIO.					19.150,32	19.150,32
2022	170	22199	ADMN. GRAL. MEDIO AMBIENTE.-OTROS SUMINISTROS.					-1.523,09	-1.523,09
2022	170	22200	ADMN. GRAL. MEDIO AMBIENTE.SERVICIOS DE TELECOMUNICACIONES.	46,69		46,69		-1.215,36	-1.215,36
2022	170	22203	ADMN. GRAL. MEDIO AMBIENTE.INFORMÁTICAS.	199,08		199,08		0,29	0,29
2022	170	224	ADMN GRAL MEDIO AMBIENTE.- PRIMAS DE SEGUROS.					270,24	270,24
2022	170	22500	ADMN. GRAL. MEDIO AMBIENTE.TRIBUTOS ESTATALES.					1.000,00	1.000,00
2022	170	22602	ADMN. GRAL. MEDIO AMBIENTE.- PUBLICIDAD Y PROPAGANDA.					-11.520,00	-11.520,00
2022	170	22699	ADMN. GRAL. MEDIO AMBIENTE.-OTROS GASTOS DIVERSOS					12.203,91	12.203,91

PRESUPUESTO DE GASTOS

REMANENTES DE CRÉDITO

EJERCICIO 2022

APLIC. PRESUPUESTARIA	DESCRIPCIÓN	REMANENTES COMPROMETIDOS			REMANENTES NO COMPROMETIDOS		
		INCORPORABLES	NO INCORPORABL	TOTAL	INCORPORABLES	NO INCORPORABLE	TOTAL
2022 170 22700	ADMON GRAL M.AMBIENTE.- LIMPIEZA Y ASEO						
2022 170 22706	ADMON. GRAL. MEDIO AMBIENTE.ESTUDIOS Y TRABAJOS TÉCNICOS.	14.031,32		14.031,32		68.937,36	68.937,36
2022 170 22799	ADMON.GRAL MEDIO AMBIENTE.- OTROS TRABAJOS REAL OTR EMPRESAS					19.699,55	19.699,55
2022 170 23020	ADMON. GRAL. MEDIO AMBIENTE.-DIETASL PERSONAL NO DIRECTIVO.					634,86	634,86
2022 170 23120	ADMON. GRAL. MEDIO AMBIENTE.-LOCOMOCION PERSL NO DIRECTIVO.					886,80	886,80
2022 170 233	ADMON. GRAL. MEDIO AMBIENTE.- OTRAS INDEMNIZACIONES.					371,51	371,51
2022 170 479	ADMON. GRAL. MEDIO AMBIENTE.- OTRAS SUBVENCIONES A EM. PRIV.					10,00	10,00
2022 170 489	ADMON. GRAL. MEDIO AMBIENTE.- OTRAS TRANSFERENCIAS.					12.000,00	12.000,00
2022 170 619	ADMON. GRAL. MEDIO AMBIENTE.- OT. INV. REPOS. INFRAEST Y BUG				10,00		10,00
2022 170 622	ADMON. GRAL. MEDIO AMBIENTE.- EDIFICIOS Y OT. CONSTRUC.				10,00		10,00
2022 170 623	ADMON. GRAL. MEDIO AMBIENTE.- MAQU., INST, Y UTILLAJE.				10,00		10,00
2022 170 624	ADMON. GRAL. MEDIO AMBIENTE.-ELEMENTOS DE TRANSPORTE				10,00		10,00
2022 170 625	ADMON. GRAL. MEDIO AMBIENTE.- MOBILIARIO.				10,00		10,00
2022 170 626	ADMON GRAL. M.AMBIENTE.-EQUIPOS PROCESOS DE INFORMACIÓN				10,00		10,00
2022 171 12004	PARQUES Y JARDINES.- SUELDOS DEL GRUPO C2.					8.713,82	8.713,82
2022 171 12006	PARQUES Y JARDINES.- TRIENIOS.					3.000,00	3.000,00

PRESUPUESTO DE GASTOS

REMANENTES DE CRÉDITO

EJERCICIO 2022

APLIC. PRESUPUESTARIA	DESCRIPCIÓN	REMANENTES COMPROMETIDOS			REMANENTES NO COMPROMETIDOS		
		INCORPORABLES	NO INCORPORABL	TOTAL	INCORPORABLES	NO INCORPORABLE	TOTAL
2022 171 12100	PARQUES Y JARDINES.- COMPLEMENTO DE DESTINO.					4.105,10	4.105,10
2022 171 12101	PARQUES Y JARDINES.- COMPLEMENTO ESPECIFICO					4.550,03	4.550,03
2022 171 13000	PARQUES Y JARDINES.- PERSONAL LABORAL FIJO					51.398,71	51.398,71
2022 171 13002	PARQUES Y JARDINES.- OTRAS REMUNERACIONES					-1.246,24	-1.246,24
2022 171 131	PARQUES Y JARDINES.- PERSONAL LABORAL TEMPORAL.					-944,24	-944,24
2022 171 150	Productividad					2.425,00	2.425,00
2022 171 151	PARQUES Y JARDINES.- GRATIFICACIONES.					1.000,00	1.000,00
2022 171 16000	PARQUES Y JARDINES.- SEGURIDAD SOCIAL.					-38.347,39	-38.347,39
2022 171 202	PARQUES Y Y JARDINES.- ARRENDAMIENTOS EDIFICIOS Y OTRAS CONS	1,27		1,27		2.257,40	2.257,40
2022 171 204	PARQUES Y JARDINES.- ARRTO MATERIAL DE TRANSPORTE					27.889,88	27.889,88
2022 171 205	PARQUES Y JARDINES.- ARRTO MOBILIARIO Y ENSERES					5.443,47	5.443,47
2022 171 210	PARQUES Y JARDINES.- REP, MTO. Y CONSERV. INFRAESTRUCTURAS.					176.259,66	176.259,66
2022 171 213	PARQUES Y JARDINES.- REP, MTO. MAQU, INST. Y UTILLAJE.					56.496,11	56.496,11
2022 171 214	PARQUES Y JARDINES.- REP. ELEMENTOS DE TRANSPORTE.					-11.020,36	-11.020,36
2022 171 22100	PARQUES Y JARDINES.-ENERGÍA ELÉCTRICA.	8.986,18		8.986,18	832,82		832,82
2022 171 22103	PARQUES Y JARDINES.-COMBUSTIBLES Y CARBURANTES					45.450,00	45.450,00
2022 171 22104	PARQUES Y JARDINES.- VESTUARIO					-1.057,79	-1.057,79
2022 171 22199	PARQUES Y JARDINES.-OTROS SUMINISTROS.	9.102,94		9.102,94		-12.208,59	-12.208,59
2022 171 224	PARQUES Y JARDINES.- PRIMAS DE SEGUROS					474,16	474,16

PRESUPUESTO DE GASTOS

REMANENTES DE CRÉDITO

EJERCICIO 2022

APLIC. PRESUPUESTARIA			DESCRIPCIÓN	REMANENTES COMPROMETIDOS			REMANENTES NO COMPROMETIDOS		
				INCORPORABLES	NO INCORPORABL	TOTAL	INCORPORABLES	NO INCORPORABLE	TOTAL
2022	171	22699	PARQUES Y JARDINES.-OTROS GASTOS DIVERSOS					-6.664,70	-6.664,70
2022	171	22700	PARQUES Y JARDINES.- LIMPIEZA Y ASEO					-1.093,84	-1.093,84
2022	171	22799	PARQUES Y JARDINES.- OTROS TRABAJOS REALIZADOS OTR EMPRESAS	63.475,87		63.475,87		-162.579,35	-162.579,35
2022	171	23020	PARQUES Y JARDINES.-DIETAS PERSONAL NO DIRECTIVO.					891,00	891,00
2022	171	23120	PARQUES Y JARDINES.-LOCOMOCION PERSONAL NO DIRECTIVO.					1.000,00	1.000,00
2022	171	233	PARQUES Y JARDINES.- OTRAS INDEMNIZACIONES.					-230,48	-230,48
2022	171	609	PARQUES Y JARDINES.- OT. INV. NUEVAS EN INFRAESTR. Y BUG.				35.488,40	11.280,36	46.768,76
2022	171	622	PARQUES Y JARDINES.- EDIFICIOS Y OTRAS CONSTRUCCIONES						
2022	171	623	PARQUES Y JARDINES.- MAQUINARIA, INST. Y UTILLAJE.					-939,26	-939,26
2022	171	624	PARQUES Y JARDINES.- ADQ. ELEMENTOS DE TRANSPORTE.					10,56	10,56
2022	171	625	PARQUES Y JARDINES.- MOBILIARIO.	205.821,00		205.821,00		-8.283,45	-8.283,45
2022	171	779	PARQUES Y JARDINES.- OTRAS SUBVENCIONES A EMPRESAS PRIVADAS.					10,00	10,00
2022	1722	619	PONFERRADA 4.0 ALCV.- OTR INVER REPOS EN INFRAEST Y BIENES	288.169,47		288.169,47		117.264,48	117.264,48
2022	1722	627	PONFERRADA 4.0 ALCV.- PROYECTOS COMPLEJOS	465.011,85		465.011,85		524.592,96	524.592,96
2022	1723	12000	LABORATORIO MUNICIPAL.- SUELDOS GRUPO A1					11.174,09	11.174,09
2022	1723	12003	LABORATORIO MUNICIPAL.- SUELDOS GRUPO C1					7.090,64	7.090,64
2022	1723	12006	LABORATORIO MUNICIPAL.- TRIENIOS					-1.686,02	-1.686,02

PRESUPUESTO DE GASTOS

REMANENTES DE CRÉDITO

EJERCICIO 2022

APLIC. PRESUPUESTARIA			DESCRIPCIÓN	REMANENTES COMPROMETIDOS			REMANENTES NO COMPROMETIDOS		
				INCORPORABLES	NO INCORPORABL	TOTAL	INCORPORABLES	NO INCORPORABLE	TOTAL
2022	1723	12100	LABORATORIO MUNICIPAL.- COMPLEMENTO DE DESTINO					8.381,46	8.381,46
2022	1723	12101	LABORATORIO MUNICIPAL.- COMPLEMENTO ESPECIFICO					13.983,77	13.983,77
2022	1723	13000	LABORATORIO MUNICIPAL.- LABORAL FIJO					21.519,00	21.519,00
2022	1723	13002	LABORATORIO MUNICIPAL.- OTRAS REMUNERACIONES					845,00	845,00
2022	1723	131	LABORATORIO MUNICIPAL.- LABORAL TEMPORAL					-13.519,23	-13.519,23
2022	1723	150	LABORATORIO MUNICIPAL.- PRODUCTIVIDAD					1.750,00	1.750,00
2022	1723	151	LABORATORI MUNICIPAL.- GRATIFICACIONES					1.000,00	1.000,00
2022	1723	16000	LABORATORIO MUNICIPAL.- SEGURIDAD SOCIAL					-3.893,41	-3.893,41
2022	1723	212	LABORATORIO MUNICIPAL.- EDIFICIOS Y OTRAS CONSTRUCCIONES					10,00	10,00
2022	1723	213	LABORATORIO MUNICIPAL.- MAQUINARIA INSTALACIONES Y UTILLAJE	877,91		877,91		3.700,59	3.700,59
2022	1723	216	LABORATORIO MUNICIPAL.- EQUIPOS PARA PROCESOS DE INFORMACION					10,00	10,00
2022	1723	22000	LABORATORIO MUNICIPAL.- ORDINARIO NO INVENTARIABLE					760,00	760,00
2022	1723	22100	LABORATORIO MUMICIPAL.- ENERGIA ELECTRICA	10,00		10,00			
2022	1723	22103	LABORATORIO MUNICIPAL.-COMBUSTIBLES Y CARBURANTES					1.000,00	1.000,00
2022	1723	22104	LABORATORIO MUNICIPAL.- VESTUARIO					993,56	993,56
2022	1723	22199	LABORATORIO MUNICIPAL.- OTROS SUMINISTROS	9.112,60		9.112,60		2.783,00	2.783,00
2022	1723	22200	LABORATORIO MUNICIPAL.- SERVICIOS TELECOMUNICACIONES					10,00	10,00

PRESUPUESTO DE GASTOS

REMANENTES DE CRÉDITO

EJERCICIO 2022

APLIC. PRESUPUESTARIA	DESCRIPCIÓN	REMANENTES COMPROMETIDOS			REMANENTES NO COMPROMETIDOS		
		INCORPORABLES	NO INCORPORABL	TOTAL	INCORPORABLES	NO INCORPORABLE	TOTAL
2022 1723 22603	LABORATORIO MUNICIPAL.- PUBLICACION EN DIARIOS OFICIALES					-256,00	-256,00
2022 1723 22699	LABORATORIO MUNICIPAL.- OTROS GASTOS DIVEROS					7.204,84	7.204,84
2022 1723 22700	LABORATORIO MUNICIPAL.- LIMPIEZA Y ASEO					896,12	896,12
2022 1723 22706	LABORATORIO MUNICIPAL.- ESTUDIOS Y TRABAJOS TECNICOS					505,00	505,00
2022 1723 22799	LABORATORIO MUNICIPAL.- OTROS TRABAJOS REALIZADOS POR EMPRES					10,00	10,00
2022 1723 23020	LABORATORIO MUNICIPAL.- DIETAS DEL PERSONAL NO DIRETVIO					100,00	100,00
2022 1723 23120	LABORATORIO MUNICIPAL.- DIETAS DEL PERSONAL NO DIRECTIVO					100,00	100,00
2022 1723 233	LABORATORIO MUNICIPAL.- OTRAS INDEMNIZACIONES.					10,00	10,00
2022 1723 623	LABORATORIO.- MAQUINARIA, INSTALACIONES Y UTILLAJE				10,00		10,00
2022 1723 625	LABORATORIO MUNICIPAL.- MOBILIARIO				10,00		10,00
2022 1723 626	LABORATORIO MUNICIPAL.- EQUIPOS PARA PROCESOS DE INFORMACION				900,00		900,00
2022 1724 23020	RENATURALIZACION DE CIUDADES.- DIETAS PERSONAL NO DIRECTIVO						
2022 1724 23120	RENATUZACION DE CIUDADES.- LOCOMOCION PERSONAL NO DIRECTIVO						
2022 1724 619	RENATURALIZACION CIUDADES.- O.I.R. INFRAESTR. Y BIENES NATUR				160.298,96		160.298,96
2022 1724 789	RENATURALIZACION CIUDADES.- OTRAS TRANSFERENCIAS						
2022 221 16200	OT. PREST. EC. A EMPLEADOS.-FORMACIÓN Y PERF. DEL PERSONAL.					2.694,39	2.694,39
2022 221 16205	OT. PREST. EC. A EMPLEADOS.- SEGUROS.	124.377,00		124.377,00		59,77	59,77

PRESUPUESTO DE GASTOS

REMANENTES DE CRÉDITO

EJERCICIO 2022

APLIC. PRESUPUESTARIA	DESCRIPCIÓN	REMANENTES COMPROMETIDOS			REMANENTES NO COMPROMETIDOS		
		INCORPORABLES	NO INCORPORABL	TOTAL	INCORPORABLES	NO INCORPORABLE	TOTAL
2022 221 16209	OT. PREST. EC. A EMPLEADOS.-OTROS GASTOS SOCIALES.					34.891,87	34.891,87
2022 23101 224	PROYECTO LUCHA CONTRA LA SOLEDAD.- PRIMAS DE SEGUROS					-88,53	-88,53
2022 23101 22602	PRYTO LUCHA CONTRA SOLEDAD.-PUBLICIDAD Y PROPAGANDA	0,05		0,05		-2.770,53	-2.770,53
2022 23101 22606	PRYTO LUCHA CONTRA SOLEDAD.- REUNIONES, CONFERENCIAS, CURSOS					29.302,00	29.302,00
2022 23101 22699	PRYTO LUCHA CONTRA SOLEDAD.- OTROS GASTOS DIVERSOS					8.809,55	8.809,55
2022 23101 23020	PRYTO LUCHA CONTRA SOLEDAD.- DIETAS PERSONAL NO DIRECTIVO					3.000,00	3.000,00
2022 23101 23120	PRYTO LUCHA CONTRA SOLEDAD.- LOCOMOCION PERS NO DIRECTIVO					10,00	10,00
2022 23101 481	PRYTO LUCHA CONTRA SOLEDAD.- PREMIOS						
2022 23102 213	MAYORES.- REP, MTO Y CONSERV MAQUINARIA, INST TEC Y UTILLAJE					3.564,00	3.564,00
2022 23102 22199	MAYORES.- OTROS SUMINISTROS					-835,14	-835,14
2022 23102 22602	MAYORES.- PUBLICIDAD Y PROPAGANDA					3.000,00	3.000,00
2022 23102 22609	Actividades culturales y deportivas					9.000,00	9.000,00
2022 23102 22699	MAYORES.- OTROS GASTOS DIVERSOS	7.119,85		7.119,85		46.322,39	46.322,39
2022 23102 22799	MAYORES.- OT TRABAJOS REALIZ OT EMPRESAS Y PROFESIONALES	21.717,71		21.717,71	145.558,68		145.558,68
2022 23102 472	MAYORES.-SUBVENCIONES A EMPRESAS PARA REDUCIR PRECIO					10,00	10,00
2022 23102 489	MAYORES.- OTRAS TRANSFERENCIAS					4.800,00	4.800,00
2022 23102 622	MAYORES.- EDIFICIOS Y OTRAS CONSTRUCCIONES				26.277,13		26.277,13
2022 23102 623	MAYORES.- MAQUINARIA, INSTALACIONES TECNICAS Y UTILLAJE				15.010,00		15.010,00

PRESUPUESTO DE GASTOS

REMANENTES DE CRÉDITO

EJERCICIO 2022

APLIC. PRESUPUESTARIA			DESCRIPCIÓN	REMANENTES COMPROMETIDOS			REMANENTES NO COMPROMETIDOS		
				INCORPORABLES	NO INCORPORABL	TOTAL	INCORPORABLES	NO INCORPORABLE	TOTAL
2022	23102	625	MAYORES.- ,MOBILIARIO				20.562,00		20.562,00
2022	231	12000	ACCION SOCIAL.- SUELDOS DEL GRUPO A1.					-2.470,97	-2.470,97
2022	231	12001	ACCION SOCIAL.- SUELDOS DEL GRUPO A2.					-6.758,32	-6.758,32
2022	231	12003	ACCION SOCIAL.- SUELDOS DEL GRUPO C1					-5.004,68	-5.004,68
2022	231	12004	ACCION SOCIAL.- SUELDOS DEL GRUPO C2.					6.180,19	6.180,19
2022	231	12006	ACCION SOCIAL.- TRIENIOS.					4.459,64	4.459,64
2022	231	12100	ACCION SOCIAL.- COMPLEMENTO DE DESTINO.					-6.421,73	-6.421,73
2022	231	12101	ACCION SOCIAL.- COMPLEMENTO ESPECÍFICO.					-18.605,86	-18.605,86
2022	231	13000	ACCION SOCIAL.- RETRIBUCIONES BÁSICAS.					250.807,96	250.807,96
2022	231	13002	ASISTENCIA SOCIAL PRIMARIA.- OTRAS RETRIBUCIONES					3.752,50	3.752,50
2022	231	131	ACCION SOCIAL.- PERSONAL LABORAL TEMPORAL.					-120.068,15	-120.068,15
2022	231	150	ASISTENCIA SOCIAL PRIMARIA.- PRODUCTIVIDAD					-152,50	-152,50
2022	231	151	ACCION SOCIAL.-GRATIFICACIONES.					1.000,00	1.000,00
2022	231	16000	ACCION SOCIAL.- SEGURIDAD SOCIAL.					16.391,03	16.391,03
2022	231	202	ACCION SOCIAL.- ARRTO. EDIFICIOS Y O. CONSTRUC.	340,00		340,00		100,00	100,00
2022	231	205	ACCION SOCIAL.- ARRTO. MOBILIARIO Y ENSERES	44,45		44,45		79,49	79,49
2022	231	212	ACCION SOCIAL.- REP, MTO Y CONSERV. EDIFICIOS.					-1.681,90	-1.681,90
2022	231	213	ACCIÓN SOCIAL.- REP, MTO Y CONSERV MAQ, INSTAL Y UTILLAJE					-1.588,26	-1.588,26
2022	231	214	ASIST SOCIAL PRIMARIA.- REP, MTO Y CONS ELEMENTOS TRANSPORTE					650,88	650,88

PRESUPUESTO DE GASTOS

REMANENTES DE CRÉDITO

EJERCICIO 2022

APLIC. PRESUPUESTARIA	DESCRIPCIÓN	REMANENTES COMPROMETIDOS			REMANENTES NO COMPROMETIDOS		
		INCORPORABLES	NO INCORPORABL	TOTAL	INCORPORABLES	NO INCORPORABLE	TOTAL
2022 231 216	ACCIÓN SOCIAL.- REP, MTO. EQUIPOS PROCESOS DE INFORMACIÓN.					-364,86	-364,86
2022 231 22000	ACCION SOCIAL.- MAT OFICINA ORDINARIO NO INVENTARIABLE.					143,75	143,75
2022 231 22001	ACCION SOCIAL.-PRENSA, REVIS, LIBROS Y OTRAS PUBLICACIONES.					-300,00	-300,00
2022 231 22100	ACCION SOCIAL.-ENERGÍA ELÉCTRICA.	37.350,48		37.350,48	7.134,45		7.134,45
2022 231 22102	ACCION SOCIAL.- GAS.				19.810,24	5.319,55	25.129,79
2022 231 22103	ACCION SOCIAL.-COMBUSTIBLES Y CARBURANTES.	319,65		319,65		-381,11	-381,11
2022 231 22104	BIENESTAR SOCIAL.- VESTUARIO					4.500,00	4.500,00
2022 231 22199	ACCIÓN SOCIAL.- OTROS SUMINISTROS.					-3.772,69	-3.772,69
2022 231 22200	ACCION SOCIAL.-SERVICIOS DE TELECOMUNICACIONES.	700,05		700,05		-2.610,95	-2.610,95
2022 231 22203	ACCION SOCIAL.-INFORMÁTICAS.	99,93		99,93		3,18	3,18
2022 231 224	Primas de seguros					-282,32	-282,32
2022 231 22602	ACCION SOCIAL.- PUBLICIDAD Y PROPAGANDA					-4.380,20	-4.380,20
2022 231 22603	ACCION SOCIAL.- PUBLICACION EN DIARIOS OFICIALES						
2022 231 22609	ACCION SOCIAL.-ACTIVIDADES CULTURALES Y DEPORTIVAS	4.418,56		4.418,56		-8.000,00	-8.000,00
2022 231 22699	ACCION SOCIAL.-OTROS GASTOS DIVERSOS	44,50		44,50		111.285,02	111.285,02
2022 231 22700	ACCION SOCIAL.-LIMPIEZA Y ASEO.					11.396,10	11.396,10
2022 231 22799	ACCION SOCIAL.-OTROS TRABAJOS REALIZ OTR EMPRESAS Y PROFES.	17.203,91		17.203,91		-50.408,85	-50.408,85
2022 231 23020	ACCION SOCIAL.-DIETAS DEL PERSONAL NO DIRECTIVO.					2.632,81	2.632,81
2022 231 23120	ACCION SOCIAL.-LOCOMOCION PERSONAL NO DIRECTIVO.					1.714,56	1.714,56
2022 231 233	ACCION SOCIAL.- OTRAS INDEMNIZACIONES.					197,91	197,91

PRESUPUESTO DE GASTOS

REMANENTES DE CRÉDITO

EJERCICIO 2022

APLIC. PRESUPUESTARIA	DESCRIPCIÓN	REMANENTES COMPROMETIDOS			REMANENTES NO COMPROMETIDOS		
		INCORPORABLES	NO INCORPORABL	TOTAL	INCORPORABLES	NO INCORPORABLE	TOTAL
2022 231 472	ACCION SOCIAL.- SUBVEN EMPRESAS PARA RED. PRECIO					10,00	10,00
2022 231 480	ACCION SOCIAL.-ATENC. BENEF. Y ASISTENCIALES.					236.469,14	236.469,14
2022 231 481	ACCION SOCIAL.- PREMIOS						
2022 231 489	ACCION SOCIAL.- OTRAS TRANSFERENCIAS					2.660,00	2.660,00
2022 231 622	ASISTENCIA SOCIAL PRIMARIA.- EDIFICIOS Y OTRAS CONSTRUCCIONE				18.306,16	9.260,69	27.566,85
2022 231 623	ASISTENCIA SOCIAL PRIMARIA.- MAQUINARIA, INSTALAC Y UTILLAJE				4.295,39		4.295,39
2022 231 625	ACCION SOCIAL.- MOBILIARIO				37.780,99	-8.243,10	29.537,89
2022 231 641	ASISTENCIA SOCIAL PRIMARIA.- GASTOS APLICACION. INFORMATICAS				5.000,00		5.000,00
2022 231 782	ACCION SOCIAL.-COOPERACION TERCER MUNDO				4.200,00	12.600,00	16.800,00
2022 231 789	ACCION SOCIAL.- OTRAS TRANSFERENCIAS DE CAPITAL				10,00		10,00
2022 24103 13000	FOMENTO DEL EMPLEO.- RETRIBUCIONES BASICAS					-2.083,18	-2.083,18
2022 24103 13002	FOMENTO DEL EMPLEO.- OTRAS RETRIBUCIONES					289,92	289,92
2022 24103 16000	FOMENTO DEL EMPLEO.- SEGURIDAD SOCIAL					-24.651,22	-24.651,22
2022 24103 204	FOMENTO DE EMPLEO.- ARRENDAMIENTO MATERIAL DE TRANSPOR					10,00	10,00
2022 24103 214	FOMENTO DE EMPLEO.- REP. Y MTO. ELEMENTOS DE TRANSPORTE					-466,77	-466,77
2022 24103 216	FOMENTO DEL EMPLEO.- EQUIPOS PARA PROCESOS DE INFORMACION					1.083,75	1.083,75
2022 24103 22000	FOMENTO DE EMPLEO.- ORDINARIO NO INVENTARIABLE					134,21	134,21
2022 24103 22103	FOMENTO DEL EMPLEO.- COMBUSTIBLES Y CARBURANTES	3.575,03		3.575,03		-2.130,00	-2.130,00

PRESUPUESTO DE GASTOS

REMANENTES DE CRÉDITO

EJERCICIO 2022

APLIC. PRESUPUESTARIA			DESCRIPCIÓN	REMANENTES COMPROMETIDOS			REMANENTES NO COMPROMETIDOS		
				INCORPORABLES	NO INCORPORABL	TOTAL	INCORPORABLES	NO INCORPORABLE	TOTAL
2022	24103	22104	FOMENTO DEL EMPLEO.- VESTUARIO						
2022	24103	22199	FOMENTO DEL EMPLEO.- OTROS SUMINISTROS					-441,35	-441,35
2022	24103	22200	FOMENTO DEL EMPLEO.- SERVICIO DE TELECOMUNICACIONES	55,66		55,66		-514,53	-514,53
2022	24103	22203	FOMENTO DEL EMPLEO.- COMUNICACIONES INFORMATICAS	19,94		19,94		2,59	2,59
2022	24103	224	FOMENTO DE EMPLEO.- PRIMAS DE SEGUROS					417,54	417,54
2022	24103	22699	FOMENTO DEL EMPLEO.- OTROS GASTOS DIVESOS					30.597,01	30.597,01
2022	24103	22700	FOMENTO DE EMPLEO.- LIMPIEZA Y ASEO					710,31	710,31
2022	24103	22799	FOMENTO DEL EMPLEO.- OTROS TRAB. REAL POR OTRAS EMPRESAS Y P						
2022	24103	622	EDIFICIOS Y OTRAS CONSTRUCCIONES				10,00		10,00
2022	24103	623	FOMENTO DEL EMPLEO.- MAQUINARIA, INSTALACIONES Y UTILLAJE				10,00		10,00
2022	24105	131	PLAN EMPLEO FCEL.- LABORAL TEMPORAL						
2022	24105	16000	PLAN EMPLEO FCEL.- SEGURIDAD SOCIAL						
2022	24105	204	PLAN EMPLEO FCEL.- ARRITOS MATERIAL DE TRANSPORTE					200,00	200,00
2022	24105	22103	PLAN EMPLEO FCEL.- COMBUSTIBLES Y CARBURANTES					200,00	200,00
2022	24105	22104	PLAN EMPLEO FCEL.- VESTUARIO					200,00	200,00
2022	24105	22199	PLAN EMPLEO FCEL.- OTROS SUMINISTROS					200,00	200,00
2022	24105	22699	PLAN EMPLEO FCEL.- OTROS GASTOS DIVERSOS					200,00	200,00
2022	24106	131	PLAN EMPLEO RENTA GARANTIZADA. LABORAL TEMPORAL EXCYL					150.000,00	150.000,00

PRESUPUESTO DE GASTOS

REMANENTES DE CRÉDITO

EJERCICIO 2022

APLIC. PRESUPUESTARIA			DESCRIPCIÓN	REMANENTES COMPROMETIDOS			REMANENTES NO COMPROMETIDOS		
				INCORPORABLES	NO INCORPORABL	TOTAL	INCORPORABLES	NO INCORPORABLE	TOTAL
2022	24106	16000	EXCYL 2020.- SEGURIDAD SOCIAL					50.000,00	50.000,00
2022	24107	131	PLAN DE EMPLEO ECYL JOVEL.- LABORAL TEMPORAL					-540,59	-540,59
2022	24107	16000	PLAN DE EMPLEO ECYL.- JOVEL.- SEGURIDAD SOCIAL					560,44	560,44
2022	24112	131	BENEFICIARIOS S.N. GARANTIA JUVENIL.- LABORAL TEMPORAL					10,00	10,00
2022	24112	16000	BENEFICIARIOS S.N. GARANTIA JUVENIL.- SEGURIDAD SOCIAL					10,00	10,00
2022	24113	22799	Otros trabajos realizados por otras empresas y profesionales						
2022	24115	131	PLAN EMPLEO RENTA GARANTIZADA MAYORES 55.- P LABOR. TEMPORAL					10,00	10,00
2022	24115	16000	PLAN EMPLEO RENTA GARANTIZADA MAYORES 55.- SEGURIDAD SOCIAL					10,00	10,00
2022	24116	131	PLAN EMPLEO MAYORES 55 AÑOS.- PERSONAL LABORAL TEMPORAL					1.339,31	1.339,31
2022	24116	16000	PLAN EMPLEO MAYORES 55 AÑOS.- SEGURIDAD SOCIAL					1.691,15	1.691,15
2022	24118	22200	PROGRAMA MIXTO FORM Y EMPLEO MATINOT II.- SERV TELECOMUNICAC						
2022	24118	22203	PROGRAMA MIXTO FORM Y EMPLEO MATINOT II.- COM. INFORMATICAS						
2022	24118	22700	PROGRAMA MIXTO FORM Y EMPLEO MATINOT II.- LIMPIEZA						
2022	24119	22200	PROGRAMA MIXTO FORM Y EMPLEO TORALÍN II.- SERV TELECOMUNIC						
2022	24120	131	JOVECYL MENORES 34.- P. LABOR. TEMPORAL					10,00	10,00
2022	24120	16000	JOVECYL MENORES 35.- SEGURIDAD SOCIAL					10,00	10,00
2022	24121	131	PLAN EMPLEO RENTA GARANTIZADA EXCYL 35.- P. LABOR. TEMPORAL					10,00	10,00

PRESUPUESTO DE GASTOS

REMANENTES DE CRÉDITO

EJERCICIO 2022

APLIC. PRESUPUESTARIA	DESCRIPCIÓN	REMANENTES COMPROMETIDOS			REMANENTES NO COMPROMETIDOS		
		INCORPORABLES	NO INCORPORABL	TOTAL	INCORPORABLES	NO INCORPORABLE	TOTAL
2022 24121 16000	PLAN EMPLEO RENTA GARANTIZADA EXCYL 35.- SEGURIDAD SOCIAL					10,00	10,00
2022 24122 131	PROGRAMA MIXTO FORMACION Y EMPLEO NIC BRUJAS.- LABORAL TEMPO					10,00	10,00
2022 24122 16000	PROGRAMA MIXTO FORM Y EMPLEO NIC BRUJAS.- SEGURIDAD SOCIAL						
2022 24122 22000	PROGRAMA MIXTO FORM Y EMPLEO NIC BRUJAS.- ORDINARIO NO INVE						
2022 24122 22103	PROGRAMA MIXTO FORM Y EMPLEO NIC BRUJAS.- COMBUSTIBLES Y CAR						
2022 24122 22104	PROGRAMA MIXTO FORM Y EMPLEO NIC BRUJAS.- VESTUARIOS						
2022 24122 22199	PROGRAMA MIXTO FORM Y EMPLEO NIC BRUJAS.- OTROS SUMINISTROS						
2022 24122 22699	PROGRAMA MIXTO FORM Y EMPLEO NIC BRUJAS.- OTROS GASTOS DIVER						
2022 24123 131	PROGRAMA MIXTO FORM Y EMPLEO MATINOT III.- LABORAL TEMPORAL					10,00	10,00
2022 24123 16000	PROGRAMA MIXTO FORM Y EMPLEO MATINOT III.- SEGURIDAD SOCIAL						
2022 24123 216	PROG MIXTO FORM Y EMPLEO MATINOT III.- REP, MTO EQU INFORM						
2022 24123 22104	PROGRAMA MIXTO FORM Y EMPLEO MATINOT III.- VESTUARIO						
2022 24123 22199	PROGRAMA MIXTO FORM Y EMPLEO MATINOT III.- OTROS SUMINISTROS						
2022 24123 22699	PROGRAMA MIXTO FORM Y EMPLEO MATINOT III.- GASTOS DIVERSOS						
2022 24123 22700	PROG MIXTO FORM Y EMPLEO MATINOT III.- LIMPIEZA Y ASEO						
2022 24124 202	Arrendamientos de edificios y otras construcciones						
2022 24124 22199	PROYECTO PONFERRADA ACTIVA.- OTROS SUMINISTROS						

PRESUPUESTO DE GASTOS

REMANENTES DE CRÉDITO

EJERCICIO 2022

APLIC. PRESUPUESTARIA	DESCRIPCIÓN	REMANENTES COMPROMETIDOS			REMANENTES NO COMPROMETIDOS		
		INCORPORABLES	NO INCORPORABL	TOTAL	INCORPORABLES	NO INCORPORABLE	TOTAL
2022 24124 22699	PROYECTO PONFERRADA ACTIVA.- OTROS GASTOS DIVERSOS						
2022 24124 22799	PROYECTO PONFERRADA ACTIVA.- OTROS TRABAJOS REALIZADOS POR O						
2022 24124 489	PROYECTO PONFERRADA ACTIVA.- OTRAS TRANSFERENCIAS						
2022 24125 131	PROGRAMA MIXTO TEMPLARIO I.- LABORAL TEMPORAL						
2022 24125 16000	PROGRAMA MIXTO TEMPLARIO I.- SEGURIDAD SOCIAL						
2022 24125 22103	PROGRAMA MIXTO TEMPLARIO I.- COMBUSTIBLES Y CARBURANTES						
2022 24125 22199	PROGRAMA MIXTO TEMPLARIO I.- OTROS SUMINISTROS						
2022 24125 22699	PROGRAMA MIXTO TEMPLARIO I.- OTROS GASTOS DIVERSOS						
2022 24125 609	PROGRAMA MIXTO FOR Y EMPLEO TEMPLARIO I.-OT INV NUEVAS INFRA						
2022 24126 131	FOMENTO DE EMPLEO.- COVEL.- LABORAL TEMPORAL					-92,72	-92,72
2022 24126 16000	FOMENTO DE EMPLEO.- COVEL...- SEGURIDAD SOCIAL					10,00	10,00
2022 24127 131	PROGRAMA MIXTO FORM Y EMPLEO MATINOT IV.- LABORAL TEMPORAL						
2022 24127 16000	PROGRAMA MIXTO FORM Y EMPLEO MATINOT IV.- SEGURIDAD SOCIAL						
2022 24127 213	PROGRAMA MIXTO Y EMPLEO MATINOT IV.- MAQUINARIA INSTALACION						
2022 24127 22103	PROGRAMA MIXTO FORM Y EMPLEO MATINOT IV.- COMBUSTIBLES Y CAR						
2022 24127 22104	PROGRAMA MIXTO FORM Y EMPLEO MATINOT IV.- VESTUARIO						
2022 24127 22199	PROGRAMA MIXTO FORM Y EMPLEO MATINOT IV.- OTROS SUMINISTROS						

PRESUPUESTO DE GASTOS

REMANENTES DE CRÉDITO

EJERCICIO 2022

APLIC. PRESUPUESTARIA	DESCRIPCIÓN	REMANENTES COMPROMETIDOS			REMANENTES NO COMPROMETIDOS		
		INCORPORABLES	NO INCORPORABL	TOTAL	INCORPORABLES	NO INCORPORABLE	TOTAL
2022 24127 22699	PROGRAMA MIXTO FORM Y EMPLEO MATINOT IV.- OTROS GASTOS DIVER						
2022 24127 609	PROGRAMA MIXTO FOR Y EMPLEO MATINOT IV.- OT INV NUEVAS INFR						
2022 24128 131	CONTRATACION PERS. CON DISCAPACIDAD.- Laboral temporal					-115,13	-115,13
2022 24128 16000	CONTRATACION PERS. CON DISCAPACIDAD.- Seguridad Social					-74,35	-74,35
2022 24129 131	PROGRAMA MIXTO FORMACION Y EMPLEO "SIL".- LABORAL TEMPORAL					-1.428,40	-1.428,40
2022 24129 16000	PROGRAMA MIXTO FORMACION Y EMPLEO "SIL".- SEGURIDAD SOCIAL					1.849,68	1.849,68
2022 24129 22000	PROGRAMA MIXTO FORMACION Y EMPLEO SIL.- MATERIAL OFICINA					-3.807,15	-3.807,15
2022 24129 22103	PROGRAMA MIXTO FORMACION Y EMPLEO.- COMBUSTIBLES					2.300,00	2.300,00
2022 24129 22104	PROGRAMA MIXTO FORMACION Y EMPLEO SIL.- VESTUARIO					-4.759,89	-4.759,89
2022 24129 22199	PROGRAMA MIXTO FORMACION Y EMPLEO SIL.- OTROS SUMINISTROS					-664,15	-664,15
2022 24129 22699	PROGRAMA MIXTO FORMACION Y EMPLEO SIL.- OTROS GASTOS DIVERSO					10.899,73	10.899,73
2022 24129 22799	PROGRAMA MIXTO FORMACION Y EMPLEO SIL.- TRABAJOS OTRAS EMPRE					-1.210,00	-1.210,00
2022 24129 609	PROGRAMA MIXITO FORMACION Y EMPLEO SIL.- OTR INV NUEVAS INFR				10,00		10,00
2022 24129 625	PROGRAMA MIXTO FORMACION Y EMPLEO SIL.- MOBILIARIO				1.533,35		1.533,35
2022 24130 131	PLAN DE EMPLEO ELPEX.- PERSONAL LABORAL TEMPORAL					37.264,62	37.264,62
2022 24130 16000	PLANDE EMPLEO ELPEX.- SEGURIDAD SOCIAL					12.305,04	12.305,04
2022 24131 131	PLAN DE EMPLEO QUINTEL (ACT TURISMO).- LABORAL TEMPORAL					-633,57	-633,57

PRESUPUESTO DE GASTOS

REMANENTES DE CRÉDITO

EJERCICIO 2022

APLIC. PRESUPUESTARIA	DESCRIPCIÓN	REMANENTES COMPROMETIDOS			REMANENTES NO COMPROMETIDOS		
		INCORPORABLES	NO INCORPORABL	TOTAL	INCORPORABLES	NO INCORPORABLE	TOTAL
2022 24131 16000	PLAN DE EMPLEO QUINTEL (ACT TURISMO).- SEGURIDAD SOCIAL					-1.106,55	-1.106,55
2022 311 213	PROTECCION DE SALUBRIDAD PUBLICA.- MAQUINARIA INSTALAC. TEC					2,75	2,75
2022 311 22100	PROTECCION DE LA SALUBRIDAD PUBLICA.- ENERGIA ELECTRICA						
2022 311 22103	PROTECCION DE LA SALUBRIDAD PUBL -COMBUSTIBLES Y CARBURANTES	131,22		131,22		-0,04	-0,04
2022 311 22199	PROTECCION DE LA SALUBRIDAD PUBLICA.- OTROS SUMINISTROS	1.129,23		1.129,23		4.119,38	4.119,38
2022 311 22203	PROTECCION DE LA SALUBRIDAD PUBLICA.- COMUN. INFORMATICAS						
2022 311 224	PROTECCION DE LA SALUBRIDAD PUBLICA.- PRIMAS DE SEGURO					30,91	30,91
2022 311 22699	PROTECCION DE LA SALUBRIDAD PUBLICA.- OTROS GASTOS DIVERSOS					376,15	376,15
2022 311 22700	Limpieza y aseo					-546,96	-546,96
2022 311 22799	PROTECCION DE SALUBRIDA.- OTROS TRABAJOS REALIZADOS POR OTRA	21.252,85		21.252,85		4.842,55	4.842,55
2022 311 489	PROTECCION SALUBRIDAD PUBLICA.- OTRAS TRANSFERENCIAS						
2022 311 622	PROTECCION SALUBRIDAD PUB.- EDIFICIOS Y OTRAS CONSTRUCCIONES				550,91	17.625,57	18.176,48
2022 320 13000	ADMN.GRAL. DE EDUCACION.- RETRIBUCIONES BÁSICAS.					100,00	100,00
2022 320 13002	ADMINISTRACION GENERAL DE EDUCACION.- OTRAS RETRIBUCIONES					100,00	100,00
2022 320 131	ADMN. GRAL. DE EDUCACION.- PERSONAL LABORAL TEMPORAL.					10,00	10,00
2022 320 16000	ADMN. GRAL. DE EDUCACION.- SEGURIDAD SOCIAL.					10,00	10,00

PRESUPUESTO DE GASTOS

REMANENTES DE CRÉDITO

EJERCICIO 2022

APLIC. PRESUPUESTARIA	DESCRIPCIÓN	REMANENTES COMPROMETIDOS			REMANENTES NO COMPROMETIDOS		
		INCORPORABLES	NO INCORPORABL	TOTAL	INCORPORABLES	NO INCORPORABLE	TOTAL
2022 320 202	ADMN. GRAL. DE EDUCACION.- ARRTO DE EDIFICIOS Y O. CONST.					10,00	10,00
2022 320 212	ADMN. GRAL. DE EDUCACION.- REP, MTO Y CONSERV. EDIFICIOS.					-13.576,98	-13.576,98
2022 320 213	ADMN. GRAL. DE EDUCACION.- REP Y MTO. MAQ, INST Y UTILLAJE	0,24		0,24	2.000,00	11.574,88	13.574,88
2022 320 22100	ADMN. GRAL. DE EDUCACION.- ENERGÍA ELÉCTRICA.	64.166,09		64.166,09	137.063,16		137.063,16
2022 320 22102	ADMN. GRAL. DE EDUCACION.- GAS.				30.455,74	2.594,62	33.050,36
2022 320 22103	ADMN. GRAL. DE EDUCACION.- COMBUSTIBLES Y CARBURANTES.	9.862,38		9.862,38	122.320,32	1.316,45	123.636,77
2022 320 22107	ADMN GRAL DE EDUCACION.- CENTRAL DE CALOR						
2022 320 22199	ADMN. GRAL. DE EDUCACION.- OTROS SUMINISTROS.					-10.451,30	-10.451,30
2022 320 22200	ADMN. GRAL. DE EDUCACION.- SERVICIOS DE TELECOMUNICACIONES.					10,00	10,00
2022 320 22699	ADMN. GRAL. DE EDUCACION.- OTROS GASTOS DIVERSOS					200,49	200,49
2022 320 22700	ADMN GRAL DE EDUCACION.-LIMPIEZA Y ASEO.	0,88		0,88		3,00	3,00
2022 320 22799	ADMN GRAL EDUCACION.-OTROS TRABAJOS OTRAS EMPRESAS					-9.927,32	-9.927,32
2022 320 23020	ADMN. GRAL. DE EDUCACION.- DIETAS PERSONAL NO DIRECTIVO.					10,00	10,00
2022 320 23120	ADMN. GRAL. DE EDUCACION.-LOCOMOCION PERSONAL NO DIRECTIVO					60,00	60,00
2022 320 233	ADMN. GRAL. DE EDUCACION.- OTRAS INDEMNIZACIONES.					1.000,00	1.000,00
2022 320 622	ADMN. GRAL. DE EDUCACION .- EDIFICIOS Y OTRAS CONSTRUC.	212.342,51		212.342,51	429.553,05		429.553,05
2022 320 623	ADMN. GRAL. DE EDUCACIÓN.- MAQUINARIA, INST Y UTILLAJE				10,00		10,00
2022 320 625	ADMN. GRAL. EDUCACION.- MOBILIARIO				53.122,00		53.122,00

PRESUPUESTO DE GASTOS

REMANENTES DE CRÉDITO

EJERCICIO 2022

APLIC. PRESUPUESTARIA			DESCRIPCIÓN	REMANENTES COMPROMETIDOS			REMANENTES NO COMPROMETIDOS		
				INCORPORABLES	NO INCORPORABL	TOTAL	INCORPORABLES	NO INCORPORABLE	TOTAL
2022	330	12003	ADMON. GRAL. DE CULTURA.- SUELDOS DEL GRUPO C1.					-289,26	-289,26
2022	330	12006	ADMON. GRAL. DE CULTURA.- TRIENIOS.					634,00	634,00
2022	330	12100	ADMON. GRAL. DE CULTURA.- COMPLEMENTO DE DESTINO.					226,47	226,47
2022	330	12101	ADMON. GRAL. DE CULTURA.- COMPLEMENTO ESPECÍFICO.					-309,08	-309,08
2022	330	131	ADMON. GRAL. DE CULTURA.- PERSONAL EVENTUAL.					10,00	10,00
2022	330	150	ADMINISTRACION GENERAL DE CULTURA.- PRODUCTIVIDAD					1.025,00	1.025,00
2022	330	151	ADMON. GRAL. DE CULTURA.- GRATIFICACIONES.					1.000,00	1.000,00
2022	330	16000	ADMON. GRAL. DE CULTURA.- SEGURIDAD SOCIAL.					7.659,91	7.659,91
2022	330	202	ADMON. GRAL. DE CULTURA.- ARRENDAMIENTOS EDIFICIOS.					10,00	10,00
2022	330	212	ADMON. GRAL. DE CULTURA.- REP. Y MTO. EDIFICIOS.					-19.420,18	-19.420,18
2022	330	213	ADMON. GRAL. DE CULTURA.- REP.Y MTO. MAQU, INST Y UTILLAJE.					100,00	100,00
2022	330	22000	ADMON. GRAL. DE CULTURA.- ORDINARIO NO INVENTARIABLE.					100,00	100,00
2022	330	22100	ADMON. GRAL. DE CULTURA.-ENERGÍA ELÉCTRICA.	6.992,18		6.992,18	710,52		710,52
2022	330	22200	ADMON. GRAL. DE CULTURA.-SERVICIOS DE TELECOMUNICACIONES.	28,03		28,03		-104,37	-104,37
2022	330	22502	ADMON. GRAL. DE CULTURA.-TRIBUTOS DE LAS ENTIDADES LOCALES.					10,00	10,00
2022	330	22602	ADMON. GRAL. DE CULTURA.-PUBLICIDAD Y PROPAGANDA.	5.268,34		5.268,34		2.534,64	2.534,64
2022	330	22609	ADMON GRAL CULTURA.- ACTIVIDADES CULTURALES Y DEPORTIVAS					5.990,00	5.990,00

PRESUPUESTO DE GASTOS

REMANENTES DE CRÉDITO

EJERCICIO 2022

APLIC. PRESUPUESTARIA	DESCRIPCIÓN	REMANENTES COMPROMETIDOS			REMANENTES NO COMPROMETIDOS		
		INCORPORABLES	NO INCORPORABL	TOTAL	INCORPORABLES	NO INCORPORABLE	TOTAL
2022 330 22699	ADMON. GRAL. DE CULTURA.-OTROS GASTOS DIVERSOS				13.070,77		13.070,77
2022 330 22700	ADMON. GRAL. DE CULTURA.-LIMPIEZA Y ASEO.					357,60	357,60
2022 330 23020	ADMON. GRAL. DE CULTURA.-DIETAS DEL PERSONAL NO DIRECTIVO.					200,00	200,00
2022 330 23120	ADMON. GRAL. DE CULTURA.-LOCOMOCION PERSONAL NO DIRECTIVO.					500,00	500,00
2022 330 233	ADMON. GRAL. DE CULTURA.-OTRAS INDEMNIZACIONES.					-19,34	-19,34
2022 330 481	ADMON. GRAL. DE CULTURA.-PREMIOS.					7.000,00	7.000,00
2022 330 482	ADMON. GRAL. DE CULTURA.-SUBVENCIONES CULTURALES.	6.000,00		6.000,00		3.000,00	3.000,00
2022 330 489	ADMON. GRAL. DE CULTURA.-OTRAS TRANSFERENCIAS.					10,00	10,00
2022 330 600	ADMON. GRAL. DE CULTURA.-INVERSIONES EN TERRENOS.				10,00		10,00
2022 330 622	ADMON. GRAL. DE CULTURA.-EDIFICIOS Y OTRAS CONSTRUCCIONES.				10,00		10,00
2022 330 623	ADMON. GRAL. CULTURA.-MAQUINARIA INSTALACIONES Y UTILLAJE				10,00		10,00
2022 330 625	ADMON. GRAL. DE CULTURA.-MOBILIARIO.				10,00		10,00
2022 3321 12000	BIBLIOTECAS PUBLICAS.- SUELDOS DEL GRUPO A1.					-1.320,20	-1.320,20
2022 3321 12003	BIBLIOTECAS PUBLICAS.- SUELDOS DEL GRUPO C1.					-5.222,33	-5.222,33
2022 3321 12004	BIBLIOTECAS PUBLICAS.- SUELDOS DEL GRUPO C2.					15.508,76	15.508,76
2022 3321 12005	BIBLIOTECAS PUBLICAS.- SUELDOS DEL GRUPO E.					-10.683,46	-10.683,46
2022 3321 12006	BIBLIOTECAS PUBLICAS.- TRIENIOS.					3.660,33	3.660,33

PRESUPUESTO DE GASTOS

REMANENTES DE CRÉDITO

EJERCICIO 2022

APLIC. PRESUPUESTARIA	DESCRIPCIÓN	REMANENTES COMPROMETIDOS			REMANENTES NO COMPROMETIDOS		
		INCORPORABLES	NO INCORPORABL	TOTAL	INCORPORABLES	NO INCORPORABLE	TOTAL
2022 3321 12100	BIBLIOTECAS PUBLICAS.- COMPLEMENTO DE DESTINO.					4.771,13	4.771,13
2022 3321 12101	BIBLIOTECAS PUBLICAS.- COMPLEMENTO ESPECÍFICO.					4.438,70	4.438,70
2022 3321 13000	BIBLIOTECAS PUBLICAS.- RETRIBUCIONES BÁSICAS.					-3.013,84	-3.013,84
2022 3321 13002	BIBLIOTECAS PUBLICAS.- OTRAS RETRIBUCIONES					350,00	350,00
2022 3321 131	BIBLIOTECAS PUBLICAS.- LABORAL TEMPORAL.					-163,94	-163,94
2022 3321 150	BIBLIOTECAS PUBLICAS.- PRODUCTIVIDAD					1.775,00	1.775,00
2022 3321 151	BIBLIOTECAS PUBLICAS.- GRATIFICACIONES.					879,50	879,50
2022 3321 16000	BIBLIOTECAS PUBLICAS.- SEGURIDAD SOCIAL.					-1.920,05	-1.920,05
2022 3321 205	BIBLIOTECAS PUBLICAS.- ARRITOS. DE MOBILIARIO Y ENSERES.					10,00	10,00
2022 3321 213	BIBLIOTECAS PUBLICAS.- REP. Y MTO. MAQU, INST. Y UTILLAJE.		0,01			3.850,79	3.850,79
2022 3321 215	BIBLIOTECAS PUBLICAS.- REP, MTO Y CONSERV DE MOBILIARIO					10,00	10,00
2022 3321 216	BIBLIOTECAS PUBLICAS.- MTO. EQUIPOS PROC. INFORMACION.					-15,23	-15,23
2022 3321 22000	BIBLIOTECAS PUBLICAS.-ORDINARIO NO INVENTARIABLE.					164,17	164,17
2022 3321 22001	BIBLIOTECAS PUBLICAS.- PRENSA, REV, LIBROS Y OTRAS PUBL.					-1.438,47	-1.438,47
2022 3321 22100	BIBLIOTECAS PUBLICAS.-ENERGÍA ELÉCTRICA.		5.265,51			2.223,92	2.223,92
2022 3321 22103	BIBLIOTECAS PUBLICAS.-COMBUSTIBLES Y CARBURANTES.		97,39			8.952,92	8.952,92
2022 3321 22107	BIBLIOTECAS PUBLICAS.- CENTRAL DE CALOR						
2022 3321 22199	BIBLIOTECAS PUBLICAS.- OTROS SUMINISTROS.					-2.738,08	-2.738,08

PRESUPUESTO DE GASTOS

REMANENTES DE CRÉDITO

EJERCICIO 2022

APLIC. PRESUPUESTARIA			DESCRIPCIÓN	REMANENTES COMPROMETIDOS			REMANENTES NO COMPROMETIDOS		
				INCORPORABLES	NO INCORPORABL	TOTAL	INCORPORABLES	NO INCORPORABLE	TOTAL
2022	3321	22200	BIBLIOTECAS PUBLICAS.- TELECOMUNICACIONES	327,57		327,57		-884,23	-884,23
2022	3321	22299	BIBLIOTECAS PÚBLICAS.- OTROS GASTOS EN COMUNICACIONES					-165,83	-165,83
2022	3321	223	BIBLIOTECAS PÚBLICAS.- TRANSPORTES					500,00	500,00
2022	3321	22699	BIBLIOTECAS PUBLICAS.-OTROS GASTOS DIVERSOS					7.802,10	7.802,10
2022	3321	22700	BIBLIOTECAS PUBLICAS.-LIMPIEZA Y ASEO.					3.183,73	3.183,73
2022	3321	23020	BIBLIOTECAS PUBLICAS.-DEL PERSONAL NO DIRECTIVO.					200,00	200,00
2022	3321	23120	BIBLIOTECAS PUBLICAS.-LOCOMOCION PERSONAL NO DIRECTIVO.					233,35	233,35
2022	3321	233	OTRAS INDEMNIZACIONES.					-299,88	-299,88
2022	3321	622	BIBLIOTECAS PUBLICAS.- EDIFICIOS Y OTRAS CONSTRUCCIONES				28.161,00		28.161,00
2022	3321	623	BIBLIOTECAS PUBLICAS.-MAQUINARIA, INSTALACIONES Y UTILLAJE				1.208,00		1.208,00
2022	3321	625	BIBLIOTECAS PUBLICAS.- MOBILIARIO				10,00	2.300,25	2.310,25
2022	3321	626	BIBLIOTECAS PUBLICAS.- EQUIPOS PARA PROCESOS DE INFORMACION				10,00	1.500,00	1.510,00
2022	3331	12000	MUSEOS.- SUELDOS DEL GRUPO A1					21.000,00	21.000,00
2022	3331	12003	MUSEOS.- SUELDOS DEL GRUPO C1					-533,39	-533,39
2022	3331	12004	MUSEOS.- SUELDOS DEL GRUPO C2					-5.846,82	-5.846,82
2022	3331	12005	MUSEOS.- SUELDOS DEL GRUPO E					92,34	92,34
2022	3331	12006	MUSEOS.- TRIENIOS					-1.382,61	-1.382,61
2022	3331	12100	MUSEOS.- COMPLEMENTO DE DESTINO					-211,81	-211,81
2022	3331	12101	MUSEOS.- COMPLEMENTO ESPECIFICO					-19.763,85	-19.763,85
2022	3331	13000	MUSEOS.- RETRIBUCIONES BASICAS					1.449,19	1.449,19

PRESUPUESTO DE GASTOS

REMANENTES DE CRÉDITO

EJERCICIO 2022

APLIC. PRESUPUESTARIA	DESCRIPCIÓN	REMANENTES COMPROMETIDOS			REMANENTES NO COMPROMETIDOS		
		INCORPORABLES	NO INCORPORABL	TOTAL	INCORPORABLES	NO INCORPORABLE	TOTAL
2022 3331 13002	MUSEOS Y ARTES PLASTICAS.- OTRAS RETRIBUCIONES					200,00	200,00
2022 3331 131	MUSEOS.-LABORAL TEMPORAL					-1.012,38	-1.012,38
2022 3331 150	MUSEOS.- PRODUCTIVIDAD					2.015,01	2.015,01
2022 3331 151	MUSEOS.- GRATIFICACIONES					713,64	713,64
2022 3331 16000	MUSEOS.- SEGURIDAD SOCIAL					-9.720,01	-9.720,01
2022 3331 212	MUSEOS.- REP Y MANT. EDIFICIOS Y OTRAS CONSTRUCCIONES						
2022 3331 213	MUSEOS.- REP. Y MTO. MAQUINARIA					3.304,14	3.304,14
2022 3331 216	MUSEOS.- EQUIPOS PROCESO DE INFORMACION					632,00	632,00
2022 3331 22000	MUSEOS.- MAT ORDINARIO NO INVENTARIABLE					941,92	941,92
2022 3331 22001	MUSEOS.- PRENSA, REVISTAS, LIBROS Y OTRAS PUBLICACIONES.					955,00	955,00
2022 3331 22100	MUSEOS.- ENERGIA ELECTRICA	16.972,77		16.972,77	3.605,43		3.605,43
2022 3331 22103	MUSEOS.- COMBUSTIBLES Y CARBURANTES	2.420,00		2.420,00	2.641,74		2.641,74
2022 3331 22199	MUSEOS.- OTROS SUMINISTROS					-806,90	-806,90
2022 3331 22200	MUSEOS.- SERVICIOS DE TELECOMUNICACIONES	386,42		386,42		-1.010,58	-1.010,58
2022 3331 22203	MUSEOS.- INFORMATICAS	40,00		40,00		0,29	0,29
2022 3331 22299	MUSEOS.- OTROS GASTOS EN COMUNICACIONES					-968,00	-968,00
2022 3331 224	MUSEOS.- PRIMAS DE SEGUROS					-145,29	-145,29
2022 3331 22602	MUSEOS.- PUBLICIDAD Y PROPAGANDA					500,01	500,01
2022 3331 22699	MUSEOS.- OTROS GASTOS DIVERSOS					10.225,68	10.225,68
2022 3331 22700	MUSEOS.- LIMPIEZA Y ASEO					4.564,86	4.564,86
2022 3331 23020	MUSEOS.- DIETAS PERSONAL NO DIRECTIVO					100,00	100,00
2022 3331 23120	MUSEOS.- LOCOMOCION PERSONAL NO DIRECTIVO					180,00	180,00

PRESUPUESTO DE GASTOS

REMANENTES DE CRÉDITO

EJERCICIO 2022

APLIC. PRESUPUESTARIA			DESCRIPCIÓN	REMANENTES COMPROMETIDOS			REMANENTES NO COMPROMETIDOS		
				INCORPORABLES	NO INCORPORABL	TOTAL	INCORPORABLES	NO INCORPORABLE	TOTAL
2022	3331	233	MUSEOS.- OTRAS INDEMNIZACIONES.					100,00	100,00
2022	3331	622	MUSEOS.- EDIFICIOS Y OTRAS CONSTRUCCIONES				959,70	20.000,00	20.959,70
2022	3331	623	MUSEOS.- MAQUINARIA, INSTALACIONES TECNICAS Y UTILLAJE				10,00		10,00
2022	3331	625	MUSEOS.- MOBILIARIO				10,00	2.600,00	2.610,00
2022	3331	641	MUSEOS.- GASTOS EN APLICACIONES INFORMATICAS				55.000,00		55.000,00
2022	3332	12003	TEATRO.- SUELDOS DEL GRUPO C1.					-542,14	-542,14
2022	3332	12004	TEATRO.- SUELDOS DEL GRUPO C2.					5.202,45	5.202,45
2022	3332	12005	TEATRO.- SUELDOS DEL GRUPO E.					62,73	62,73
2022	3332	12006	TEATRO.- TRIENIOS.					1.657,40	1.657,40
2022	3332	12100	TEATRO.- COMPLEMENTO DE DESTINO.					2.348,73	2.348,73
2022	3332	12101	TEATRO.- COMPLEMENTO ESPECÍFICO.					2.670,96	2.670,96
2022	3332	13000	TEATRO.- RETRIBUCIONES BÁSICAS.					120,12	120,12
2022	3332	13002	TEATRO.- OTRAS RETRIBUCIONES					225,00	225,00
2022	3332	131	TEATRO.- LABORAL TEMPORAL.					-159,46	-159,46
2022	3332	150	TEATRO.- PRODUCTIVIDAD					380,00	380,00
2022	3332	151	TEATRO.- GRATIFICACIONES.					1.000,00	1.000,00
2022	3332	16000	TEATRO.- SEGURIDAD SOCIAL.					4.957,36	4.957,36
2022	3332	205	TEATRO.- ARRTO DE MOBILIARIO Y ENSERES					-1.400,00	-1.400,00
2022	3332	213	TEATRO.- REP. Y MTO. MAQU, INST. Y UTILLAJE.	0,03		0,03		2.345,41	2.345,41
2022	3332	216	TEATRO.- EQUIPOS PARA PROCESOS DE INFORMACIÓN.					3.899,37	3.899,37
2022	3332	22000	TEATRO.- ORDINARIO NO INVENTARIABLE.					1.218,00	1.218,00

PRESUPUESTO DE GASTOS

REMANENTES DE CRÉDITO

EJERCICIO 2022

APLIC. PRESUPUESTARIA			DESCRIPCIÓN	REMANENTES COMPROMETIDOS			REMANENTES NO COMPROMETIDOS		
				INCORPORABLES	NO INCORPORABL	TOTAL	INCORPORABLES	NO INCORPORABLE	TOTAL
2022	3332	22001	TEATRO.- PRENSA, REVISTAS, LIBROS Y OTRAS PUBLICACIONES					10,00	10,00
2022	3332	22002	TEATRO.- MATERIAL INFORMATICO NO INVENTARIABLE					10,00	10,00
2022	3332	22100	TEATRO.-ENERGÍA ELÉCTRICA.	11.541,22		11.541,22	1.172,77		1.172,77
2022	3332	22103	TEATRO.-COMBUSTIBLES Y CARBURANTES.	7.477,50		7.477,50	11.356,92		11.356,92
2022	3332	22199	TEATRO.-OTROS SUMINISTROS.					506,85	506,85
2022	3332	22200	TEATRO.-SERVICIOS DE TELECOMUNICACIONES.	138,25		138,25		-453,35	-453,35
2022	3332	22602	TEATRO.-PUBLICIDAD Y PROPAGANDA.					500,00	500,00
2022	3332	22699	TEATRO.-OTROS GASTOS DIVERSOS	244,45		244,45		-1.925,25	-1.925,25
2022	3332	22700	TEATRO.-LIMPIEZA Y ASEO.					2.988,36	2.988,36
2022	3332	22799	TEATRO.- OTROS TRABAJOS REALIZ OTR EMPRESAS Y PROF	6.050,32		6.050,32		14.832,46	14.832,46
2022	3332	23020	TEATRO.-DIETAS PERSONAL NO DIRECTIVO.					500,00	500,00
2022	3332	23120	TEATRO.-LOCOMOCION PERSONAL NO DIRECTIVO.					500,00	500,00
2022	3332	623	TEATRO.- MAQUINARIA, INSTALACIONES TECNICAS Y UTILLAJE				15.426,29		15.426,29
2022	3332	625	TEATRO.- MOBILIARIO				10,00		10,00
2022	3333	12004	CENTROS CIVICOS.- SUELDOS DEL GRUPO C2					-10.534,37	-10.534,37
2022	3333	12005	CENTROS CIVICOS.-SUELDOS GRUPO E					-42,83	-42,83
2022	3333	12006	CENTROS CIVICOS.-TRIENIOS					2.043,86	2.043,86
2022	3333	12100	CENTROS CIVICOS.-COMPLEMENTO DE DESTINO					611,75	611,75
2022	3333	12101	CENTROS CIVICOS.- COMPLEMENTO ESPECIFICO					-1.104,95	-1.104,95
2022	3333	13000	CENTROS CIVICOS.- RETRIBUCIONES BASICAS					960,45	960,45

PRESUPUESTO DE GASTOS

REMANENTES DE CRÉDITO

EJERCICIO 2022

APLIC. PRESUPUESTARIA	DESCRIPCIÓN	REMANENTES COMPROMETIDOS			REMANENTES NO COMPROMETIDOS		
		INCORPORABLES	NO INCORPORABL	TOTAL	INCORPORABLES	NO INCORPORABLE	TOTAL
2022 3333 13002	CENTROS CIVICOS.- OTRAS RETRIBUCIONES					200,00	200,00
2022 3333 131	CENTROS CIVICOS.- LABORAL TEMPORAL					-1.150,68	-1.150,68
2022 3333 150	CENTROS CIVICOS.- PRODUCTIVIDAD					1.175,00	1.175,00
2022 3333 151	CENTROS CIVICOS.- GRATIFICACIONES					-790,13	-790,13
2022 3333 16000	CENTROS CIVICOS.- SEGURIDAD SOCIAL					-14.619,31	-14.619,31
2022 3333 213	CENTROS CIVICOS.-MAQ. INSTALACIONES TECNICAS Y UTILLAJE	0,81		0,81		909,30	909,30
2022 3333 216	CENTROS CIVICOS.- MTO EQUIPOS PARA PROCESOS DE INFORMACION	0,02		0,02		38,62	38,62
2022 3333 22000	CENTROS CIVICOS.-ORDINARIO NO INVENTARIABLE					355,28	355,28
2022 3333 22001	CENTROS CIVICOS.- PRENSA, REVISTAS, LIBROS Y OTRAS PUBLICACI					-1.684,55	-1.684,55
2022 3333 22100	CENTROS CIVICOS.- ENERGIA ELECTRICA	60.906,45		60.906,45	8.622,61		8.622,61
2022 3333 22102	CENTROS CIVICOS.- GAS				7.113,07	868,96	7.982,03
2022 3333 22103	CENTROS CIVICOS.- COMBUSTIBLE Y CARBURANTES	5.726,52		5.726,52	34.358,33	4.429,00	38.787,33
2022 3333 22199	CENTROS CIVICOS.- OTROS SUMINISTROS					2.432,15	2.432,15
2022 3333 22200	CENTROS CIVICOS.- TELECOMUNICACIONES	191,06		191,06		-957,62	-957,62
2022 3333 22203	CENTROS CIVICOS.- INFORMATICAS	466,87		466,87		4.501,41	4.501,41
2022 3333 22699	CENTROS CIVICOS.- OTROS GASTOS DIVERSOS	204,61		204,61		4.637,00	4.637,00
2022 3333 22700	CENTROS CIVICOS.- LIMPIEZA Y ASEO					7.463,51	7.463,51
2022 3333 23120	CENTROS CIVICOS. DIETAS PERSONAL NO DIRECTIVO					-40,44	-40,44

PRESUPUESTO DE GASTOS

REMANENTES DE CRÉDITO

EJERCICIO 2022

APLIC. PRESUPUESTARIA	DESCRIPCIÓN	REMANENTES COMPROMETIDOS			REMANENTES NO COMPROMETIDOS		
		INCORPORABLES	NO INCORPORABL	TOTAL	INCORPORABLES	NO INCORPORABLE	TOTAL
2022 3333 622	CENTROS CIVICOS.- EDIFICIOS Y OTRAS CONSTRUCCIONES					-10.826,18	-10.826,18
2022 3333 625	CENTROS CIVICOS.- MOBILIARIO				10,00		10,00
2022 336 12000	ARQUEOL. Y PROT. PATRIMONIO H-A.- SUELDOS DEL GRUPO A1					-373,62	-373,62
2022 336 12004	ARQUEOL. Y PROT. PATRIMONIO H-A.- SUELDOS DEL GRUPO C2.					-803,78	-803,78
2022 336 12005	ARQUEOL. Y PROT. PATRIMONIO H-A.- SUELDOS DEL GRUPO E.					-34.915,84	-34.915,84
2022 336 12006	ARQUEOL. Y PROT. PATRIMONIO H-A.- TRIENIOS.					1.678,12	1.678,12
2022 336 12100	ARQUEOL. Y PROT. PATRIMONIO H-A.- COMPLEMENTO DE DESTINO.					-10.642,28	-10.642,28
2022 336 12101	ARQUEOL. Y PROT. PATRIMONIO H-A.- COMPLEMENTO ESPECÍFICO.					-26.960,95	-26.960,95
2022 336 131	ARQ. Y PROT. PATRIMONIO HIST-ART.- LABORAL TEMPORAL.					10,00	10,00
2022 336 150	PROTECCION Y GESTION DEL PATRIMONIO HISTORICO-ARTISTICO.- PR					-3.122,22	-3.122,22
2022 336 151	ARQ. Y PROT. PATRIMONIO HIST-ART.- GRATIFICACIONES.					2.799,90	2.799,90
2022 336 16000	ARQ. Y PROT. PATRIMONIO HIST-ART.- SEGURIDAD SOCIAL.					2.403,42	2.403,42
2022 336 205	PROT Y GEST PATR H.A.- ARRITOS MOBILIARIO Y ENSERES	201,40		201,40			
2022 336 210	ARQUEOL. Y PROT. PATRIMONIO H-A.- INFRAESTRUCTURAS Y BIENES				49.249,42		49.249,42
2022 336 213	ARQUEOL. Y PROT. PATRIMONIO H-A.- REP. Y MTO. MAQUINARIA.					8.380,89	8.380,89
2022 336 216	ARQUEOL. Y PROT. PATRIMONIO H-A.- EQUIPOS PROCESOS INFORM.					4.000,00	4.000,00
2022 336 22000	ARQUEOL. Y PROT. PATRIMONIO H-A.-ORDIN NO INVENTARIABLE.					474,98	474,98
2022 336 22100	ARQUEOL. Y PROT. PATRIMONIO H-A.-ENERGÍA ELÉCTRICA.	54.578,93		54.578,93	7.471,41		7.471,41

PRESUPUESTO DE GASTOS

REMANENTES DE CRÉDITO

EJERCICIO 2022

APLIC. PRESUPUESTARIA	DESCRIPCIÓN	REMANENTES COMPROMETIDOS			REMANENTES NO COMPROMETIDOS		
		INCORPORABLES	NO INCORPORABL	TOTAL	INCORPORABLES	NO INCORPORABLE	TOTAL
2022 336 22199	ARQUEOL. Y PROT. PATRIMONIO H-A.- OTROS SUMINISTROS.					9.731,05	9.731,05
2022 336 22200	ARQUEOL. Y PROT. PATRIMONIO H-A.-SERV TELECOMUNICACIONES.	164,03		164,03		-374,13	-374,13
2022 336 22203	ARQUEOL. Y PROT. PATRIMONIO H-A.- COMUNICAC. INFORMÁTICAS	85,09		85,09		2,39	2,39
2022 336 223	PROT Y GESTION PATRIMONIO H-A.- TRANSPORTES					2.000,00	2.000,00
2022 336 224	PROT Y GESTION PATRIMONIO H-A.- PRIMAS DE SEGUROS					2.414,33	2.414,33
2022 336 22602	PROT Y GESTION PATRIMONIO H-A.- PUBLICIDAD Y PROPAGANDA					2.788,00	2.788,00
2022 336 22699	ARQUEOL. Y PROT. PATRIMONIO H-A.- OTROS GASTOS DIVERSOS.					3.342,61	3.342,61
2022 336 22700	ARQUEOL. Y PROT. PATRIMONIO H-A.- LIMPIEZA Y ASEO.					543,68	543,68
2022 336 22706	ARQUEOL. Y PROT. PATRIMONIO H-A- ESTUDIOS Y TRABAJOS TECNICO					910,00	910,00
2022 336 22799	PRT. Y GESTION PATR. HA.- OTROS TRAB REAL. POR ESAS.					4.609,55	4.609,55
2022 336 233	OTRAS INDEMNIZACIONES.					-212,70	-212,70
2022 336 622	ARQUEOL. Y PROT. PATRIMONIO H-A.- EDIFICIOS Y OTR. CNES.				207.834,31		207.834,31
2022 336 625	ARQUEOL. Y PROT. PATRIMONIO H-A.- MOBILIARIO.				10,00		10,00
2022 336 627	ARQUEOL. Y PROT. PATRIMONIO H-A.- PROYECTOS COMPLEJOS				170.000,00		170.000,00
2022 3371 12003	JUVENTUD.- SUELDOS DEL GRUPO C1					-906,92	-906,92
2022 3371 12006	JUVENTUD.- TRIENIOS					491,56	491,56
2022 3371 12100	JUVENTUD.- COMPLEMENTO DE DESTINO					130,60	130,60
2022 3371 12101	JUVENTUD.- COMPLEMENTO ESPECIFICO					-604,34	-604,34
2022 3371 13000	JUVENTUD.- LABORALES FIJOS					-3.839,88	-3.839,88

PRESUPUESTO DE GASTOS

REMANENTES DE CRÉDITO

EJERCICIO 2022

APLIC. PRESUPUESTARIA	DESCRIPCIÓN	REMANENTES COMPROMETIDOS			REMANENTES NO COMPROMETIDOS		
		INCORPORABLES	NO INCORPORABL	TOTAL	INCORPORABLES	NO INCORPORABLE	TOTAL
2022 3371 13002	JUVENTUD.- OTRAS RETRIBUCIONES					-2.268,83	-2.268,83
2022 3371 131	JUVENTUD.- LABORAL TEMPORAL					10,00	10,00
2022 3371 150	JUVENTUD.- PRODUCTIVIDAD					1.025,00	1.025,00
2022 3371 151	JUVENTUD.- GRATIFICACIONES					1.000,00	1.000,00
2022 3371 16000	JUVENTUD.- SEGURIDAD SOCIAL					2.763,52	2.763,52
2022 3371 202	JUVENTUD.- ARRENDAMIENTOS DE EDIFICIOS Y OTRAS CONSTR.					10,00	10,00
2022 3371 205	JUVENTUD.- ARRTO DE MOBILIARIO Y ENSERES	206,11		206,11		-2.242,45	-2.242,45
2022 3371 212	JUVENTUD.- EDIFICIOS Y OTRAS CONSTRUCCIONES					10,00	10,00
2022 3371 213	JUVENTUD.- MAQUINARIA, INSTALAC TECNICAS Y UTILLAJE					623,23	623,23
2022 3371 216	JUVENTUD.- EQUIPOS PROCESOS DE INFORMACION					881,90	881,90
2022 3371 22000	JUVENTUD.- ORDINARIO NO INVENTARIABLE					693,12	693,12
2022 3371 22001	JUVENTUD.- PRENSA, REVISTAS, LIBROS Y OTRAS PUBLICACIONES					450,00	450,00
2022 3371 22100	JUVENTUD.- ENERGIA ELECTRICA						
2022 3371 22103	JUVENTUD.- COMBUSTIBLES Y CARBURANTES	1.216,34		1.216,34	3.267,51		3.267,51
2022 3371 22199	JUVENTUD.- OTROS SUMINISTROS					-7.824,20	-7.824,20
2022 3371 22200	JUVENTUD.- SERVICIOS DE TELECOMUNICACIONES	3,49		3,49		-288,98	-288,98
2022 3371 22203	JUVENTUD.- COM. INFORMATICAS	19,94		19,94		2,59	2,59
2022 3371 22299	JUVENTUD.- OTROS GASTOS EN COMUNICACIONES					621,70	621,70
2022 3371 22699	JUVENTUD.- OTROS GASTOS DIVERSOS				8.173,38		8.173,38
2022 3371 22700	JUVENTUD.- LIMPIEZA Y ASEO					767,41	767,41
2022 3371 22799	JUVENTUD.- OTROS TRABAJOS REALIZADOS POR OT. EMP. PROFE	54,64		54,64		2.224,17	2.224,17

PRESUPUESTO DE GASTOS

REMANENTES DE CRÉDITO

EJERCICIO 2022

APLIC. PRESUPUESTARIA	DESCRIPCIÓN	REMANENTES COMPROMETIDOS			REMANENTES NO COMPROMETIDOS		
		INCORPORABLES	NO INCORPORABL	TOTAL	INCORPORABLES	NO INCORPORABLE	TOTAL
2022 3371 23020	JUVENTUD.- DEL PERSONAL NO DIRECTIVO					100,00	100,00
2022 3371 23120	JUVENTUD.- DEL PERSONAL NO DIRECTIVO					776,45	776,45
2022 3371 233	JUVENTUD.- OTRAS INDEMNIZACIONES.					-6,35	-6,35
2022 3371 481	JUVENTUD.-PREMIOS, BECAS Y PENSIONES DE ESTUDIO E INV					5.870,82	5.870,82
2022 3371 489	JUVENTUD.- OTRAS TRANSFERENCIAS						
2022 3371 625	JUVENTUD.- MOBILIARIO				10,00		10,00
2022 3371 626	JUVENTUD.- EQUIPOS PARA PROCESOS DE INFORMACION				10,00		10,00
2022 338 205	FIESTAS POPULARES Y FESTEJOS.- ARREND. MOBILIARIO					21.373,22	21.373,22
2022 338 208	FIESTAS POPULARES Y FESTEJOS.- ARRTO OTR INMOV MATERIAL					35.000,00	35.000,00
2022 338 213	FIESTAS POPULARES Y FESTEJOS.- MAQ, INST.TÉCNICAS Y UTILLAJE					1.275,37	1.275,37
2022 338 22100	FIESTAS POPULARES Y FESTEJOS.- ENERGÍA ELÉCTRICA.	16.416,94		16.416,94	1.187,65		1.187,65
2022 338 22602	FIESTAS POPULARES Y FESTEJOS.- PUBLICIDAD Y PROPAGANDA.					-5.605,35	-5.605,35
2022 338 22699	FIESTAS POPULARES Y FESTEJOS.- OTROS GASTOS DIVERSOS					-45.942,54	-45.942,54
2022 338 22701	Seguridad					6.948,37	6.948,37
2022 338 410	FIESTAS POPULARES Y FESTEJOS.- TRANSF. PATRONATO DE FIESTAS.						
2022 338 481	FIESTAS POPULARES Y FESTEJOS.- PREMIOS, BECAS Y PENS ESTUDIO						
2022 338 489	FIESTAS POPULARES Y FESTEJOS.- OTRAS TRANSFERENCIAS						
2022 341 12003	PROM. Y FOMENTO DEL DEPORTE.- SUELDOS DEL GRUPO C1.					-550,81	-550,81
2022 341 12004	PROM. Y FOMENTO DEL DEPORTE.- SUELDOS DEL GRUPO C2.					6.377,27	6.377,27

PRESUPUESTO DE GASTOS

REMANENTES DE CRÉDITO

EJERCICIO 2022

APLIC. PRESUPUESTARIA	DESCRIPCIÓN	REMANENTES COMPROMETIDOS			REMANENTES NO COMPROMETIDOS		
		INCORPORABLES	NO INCORPORABL	TOTAL	INCORPORABLES	NO INCORPORABLE	TOTAL
2022 341 12006	PROM. Y FOMENTO DEL DEPORTE.- TRIENIOS.					459,84	459,84
2022 341 12100	PROM. Y FOMENTO DEL DEPORTE.- COMPLEMENTO DE DESTINO.					2.629,20	2.629,20
2022 341 12101	PROM. Y FOMENTO DEL DEPORTE.- COMPLEMENTO ESPECÍFICO.					6.699,68	6.699,68
2022 341 131	PROM. Y FOMENTO DEL DEPORTE. LABORAL TEMPORAL.					10,00	10,00
2022 341 150	PROMOCION Y FOMENTO DEL DEPORTE.- PRODUCTIVIDAD					1.425,00	1.425,00
2022 341 151	PROM. Y FOMENTO DEL DEPORTE.- GRATIFICACIONES.					4.943,85	4.943,85
2022 341 16000	PROM. Y FOMENTO DEL DEPORTE.- SEGURIDAD SOCIAL.					-5.637,28	-5.637,28
2022 341 214	PROMOCION Y FOMENTO DEL DEPORTE.- ELEMENTOS DE TRANSPORTE						
2022 341 22000	PROM. Y FOMENTO DEL DEPORTE.- ORDINARIO NO INVENTARI.					100,00	100,00
2022 341 22602	PROM. Y FOMENTO DEL DEPORTE.- PUBLICIDAD Y PROPAGANDA.					2.724,00	2.724,00
2022 341 22609	PROM. Y FOMENTO DEL DEPORTE.- ACTIVIDAD CULTUR Y DEPORT	18.178,27		18.178,27		91.818,80	91.818,80
2022 341 22699	PROM. Y FOMENTO DEL DEPORTE.- OTROS GASTOS DIVERSOS	4.557,04		4.557,04		53.615,41	53.615,41
2022 341 22799	PROM Y FOMENTO DEL DEPORTE.- OTROS TRABAJOS OTR EMPRESAS						
2022 341 23020	PROM. Y FOMENTO DEL DEPORTE.- DIETAS PERS NO DIRECTIVO.					350,00	350,00
2022 341 23120	PROM. Y FOMENTO DEL DEPORTE.- LOCO PERSO NO DIRECTIVO.					475,75	475,75
2022 341 233	PROM. Y FOMENTO DEL DEPORTE.- OTRAS INDEMNIZACIONES.					-282,50	-282,50
2022 341 489	PROM. Y FOMENTO DEL DEPORTE.- OTRAS TRANSFERENCIAS.	1.000,00		1.000,00		31.316,50	31.316,50
2022 342 12003	INSTALACIONES DEPORTIVAS.- SUELDOS DEL GRUPO C1.					100,00	100,00

PRESUPUESTO DE GASTOS

REMANENTES DE CRÉDITO

EJERCICIO 2022

APLIC. PRESUPUESTARIA	DESCRIPCIÓN	REMANENTES COMPROMETIDOS			REMANENTES NO COMPROMETIDOS		
		INCORPORABLES	NO INCORPORABL	TOTAL	INCORPORABLES	NO INCORPORABLE	TOTAL
2022 342 12004	INSTALACIONES DEPORTIVAS.- SUELDOS DEL GRUPO C2.					7.490,48	7.490,48
2022 342 12005	INSTALACIONES DEPORTIVAS.- SUELDOS DEL GRUPO E.					8.722,34	8.722,34
2022 342 12006	INSTALACIONES DEPORTIVAS.- TRIENIOS.					2.589,46	2.589,46
2022 342 12100	INSTALACIONES DEPORTIVAS.- COMPLEMENTO DE DESTINO.					14.879,66	14.879,66
2022 342 12101	INSTALACIONES DEPORTIVAS.- COMPLEMENTO ESPECÍFICO.					-42.873,05	-42.873,05
2022 342 13000	INSTALACIONES DEPORTIVAS.- RETRIBUCIONES BÁSICAS.					92.233,20	92.233,20
2022 342 13002	INSTALACIONES DEPORTIVAS.- OTRAS RETRIBUCIONES					2.900,00	2.900,00
2022 342 131	INSTALACIONES DEPORTIVAS. LABORAL TEMPORAL.				2.323,95		2.323,95
2022 342 150	INSTALACIONES DEPORTIVAS.- PRODUCTIVIDAD					2.582,50	2.582,50
2022 342 151	INSTALACIONES DEPORTIVAS.- GRATIFICACIONES.					5.375,60	5.375,60
2022 342 16000	INSTALACIONES DEPORTIVAS.- SEGURIDAD SOCIAL.				418,56		418,56
2022 342 202	INSTALACIONES DEPORTIVAS.- ARRENDAMIENTOS EDIFICIOS.					10,00	10,00
2022 342 205	INSTALACIONES DEPORTIVAS.- ARRTOS MOBILIARIO Y ENSERES	1.475,40		1.475,40		-874,83	-874,83
2022 342 210	INSTALACIONES DEPORTIVAS.- INFRACTURAS Y BIENES NATURALES.					-4.936,87	-4.936,87
2022 342 212	INSTALACIONES DEPORTIVAS.- REP. Y MTO. EDIFICIOS.					-18.478,66	-18.478,66
2022 342 213	INSTALACIONES DEPORTIVAS.- REP. Y MTO. MAQU, INST. Y UTIL.					36.406,69	36.406,69
2022 342 214	INSTALACIONES DEPORTIVAS.- ELEMENTOS DE TRANSPORTE					751,95	751,95
2022 342 216	INSTALACIONES DEPORTIVAS.- EQUIPOS PROCESOS DE INFORMACIÓN.					-20.165,55	-20.165,55

PRESUPUESTO DE GASTOS

REMANENTES DE CRÉDITO

EJERCICIO 2022

APLIC. PRESUPUESTARIA	DESCRIPCIÓN	REMANENTES COMPROMETIDOS			REMANENTES NO COMPROMETIDOS		
		INCORPORABLES	NO INCORPORABL	TOTAL	INCORPORABLES	NO INCORPORABLE	TOTAL
2022 342 22000	INSTALACIONES DEPORTIVAS.- ORDINARIO NO INVENTARIABLE.					3.839,32	3.839,32
2022 342 22100	INSTALACIONES DEPORTIVAS.- ENERGÍA ELÉCTRICA.	43.786,06		43.786,06	132.758,84		132.758,84
2022 342 22102	INSTALACIONES DEPORTIVAS.- GAS.				88.360,28	41.630,65	129.990,93
2022 342 22103	INSTALACIONES DEPORTIVAS.- COMBUSTIBLES Y CARBURA.	2.551,97		2.551,97	14.478,78	334,07	14.812,85
2022 342 22104	INSTALACIONES DEPORTIVAS.- VESTUARIO.					16.252,95	16.252,95
2022 342 22107	INSTALACIONES DEPORTIVAS.- CENTRAL DE CALOR						
2022 342 22199	INSTALACIONES DEPORTIVAS.- OTROS SUMINISTROS.	14.580,04		14.580,04		-13.453,35	-13.453,35
2022 342 22200	INSTALACIONES DEPORTIVAS.- SERVICIOS DE TELECOMUNIC.	351,08		351,08		-1.159,20	-1.159,20
2022 342 22203	INSTALACIONES DEPORTIVAS.- INFORMÁTICAS.	79,88		79,88		2,59	2,59
2022 342 224	INSTALACIONES DEPORTIVAS.- PRIMAS DE SEGUROS.					48,00	48,00
2022 342 22502	INSTALACIONES DEPORTIVAS.-TRIBUTOS DE LAS ENTIDADES LOCALES.					10,00	10,00
2022 342 22699	INSTALACIONES DEPORTIVAS.- OTROS GASTOS DIVERSOS					2.004,15	2.004,15
2022 342 22700	INSTALACIONES DEPORTIVAS.- LIMPIEZA Y ASEO.					-5.052,23	-5.052,23
2022 342 22799	INSTALACIONES DEPORTIVAS.- OTROS TRABAJOS REALIZ OT EMPRESAS					-9.076,86	-9.076,86
2022 342 23020	INSTALACIONES DEPORTIVAS.- DIETAS PERSONAL NO DIRECTIVO.					300,00	300,00
2022 342 23120	INSTALACIONES DEPORTIVAS.- LOCOMOC PERSONAL NO DIRECTIVO.					79,78	79,78
2022 342 233	INSTALACIONES DEPORTIVAS.- OTRAS INDEMNIZACIONES.					-310,04	-310,04

PRESUPUESTO DE GASTOS

REMANENTES DE CRÉDITO

EJERCICIO 2022

APLIC. PRESUPUESTARIA			DESCRIPCIÓN	REMANENTES COMPROMETIDOS			REMANENTES NO COMPROMETIDOS		
				INCORPORABLES	NO INCORPORABL	TOTAL	INCORPORABLES	NO INCORPORABLE	TOTAL
2022	342	472	INSTALACIONES DEPORTIVAS.- TRANS. EMPRESAS PARA RED. PRECIOS					10,00	10,00
2022	342	622	INSTALACIONES DEPORTIVAS.- INVERSION EDIFICIOS Y OT. CONSTR.	498.956,40		498.956,40	31.270,16	233.003,40	264.273,56
2022	342	623	INSTALACIONES DEPORTIVAS.- MAQU., INST. Y UTILLAJE.				79.489,72	10.971,91	90.461,63
2022	342	624	INSTALACIONES DEPORTIVAS.-ADQUIS.MATERIAL TRANSPORTE				10,00		10,00
2022	342	625	INSTALACIONES DEPORTIVAS.- MOBILIARIO.				10,00		10,00
2022	342	779	INSTALACIONES DEPORTIVAS.- OTRAS SUBV. A EMPRESAS PRIVADAS.				10,00		10,00
2022	414	13000	DESARROLLO RURAL.- LABORALES FIJOS					46.000,00	46.000,00
2022	414	13002	DESARROLLO RURAL.- OTRAS RETRIBUCIONES					1.650,00	1.650,00
2022	414	131	DESARROLLO RURAL.- LABORAL TEMPORAL					-47.584,79	-47.584,79
2022	414	16000	DESARROLLO RURAL.- SEGURIDAD SOCIAL					276,70	276,70
2022	414	203	DESARROLLO RURAL.- ARRTO MAQUIN, INSTALACIONES Y UTILLAJE					5.124,46	5.124,46
2022	414	204	DESARROLLO RURAL.- ARRTO MATERIAL DE TRANSPORTE					-5.524,95	-5.524,95
2022	414	205	DESARROLLO RURAL.- ARRENDAMIENTOS DE MOBILIARIO Y ENSERES	64,40		64,40		-10.475,52	-10.475,52
2022	414	210	DESARROLLO RURAL.- REP, MTO. Y CONSERV. INFRAESTRUCTURAS					24.589,15	24.589,15
2022	414	212	DESARROLLO RURAL.- REP, MTO. Y CONSERV. DE EDIFICIOS					23.427,00	23.427,00
2022	414	213	DESARROLLO RURAL.- REP,MTO Y CONSERV MAQ, INST Y UTILLAJE					2.528,87	2.528,87

PRESUPUESTO DE GASTOS

REMANENTES DE CRÉDITO

EJERCICIO 2022

APLIC. PRESUPUESTARIA	DESCRIPCIÓN	REMANENTES COMPROMETIDOS			REMANENTES NO COMPROMETIDOS		
		INCORPORABLES	NO INCORPORABL	TOTAL	INCORPORABLES	NO INCORPORABLE	TOTAL
2022 414 214	DESARROLLO RURAL.- ELEMENTOS DE TRANSPORTE					-1.615,98	-1.615,98
2022 414 22100	DESARROLLO RURAL.- ENERGÍA ELÉCTRICA.						
2022 414 22103	DESARROLLO RURAL.- COMBUSTIBLES Y CARBURANTES	1.623,72		1.623,72		0,04	0,04
2022 414 22104	DESARROLLO RURAL.- VESTUARIO					742,88	742,88
2022 414 22199	Otros suministros					-28.963,22	-28.963,22
2022 414 224	DESARROLLO RURAL.- PRIMAS DE SEGUROS					-44,08	-44,08
2022 414 22602	DESARROLLO RURAL.-PUBLICIDAD Y PROPAGANA						
2022 414 22699	DESARROLLO RURAL.- OTROS GASTOS DIVERSOS					-29.839,91	-29.839,91
2022 414 22706	DESARROLLO RURAL.- ESTUDIOS Y TRABAJOS TECNICOS					28.005,25	28.005,25
2022 414 489	DESARROLLO RURAL.- OTRAS TRANSFERENCIAS						
2022 414 609	DESARROLLO RURAL.- OT. INV. NUEVAS EN INFRAESTRUCTURAS				393.447,97	20.295,09	413.743,06
2022 414 622	DESARROLLO RURAL.- EDIFICIOS Y OTRAS CONSTRUCCIONES				76.544,33		76.544,33
2022 414 623	DESARROLLO RURAL.- MAQUINARIA, INST. TÉCNICAS Y UTILLAJE				45,37		45,37
2022 414 624	DESARROLLO RURAL.- ELEMENTOS DE TRANSPORTE				10,00		10,00
2022 414 625	DESARROLLO RURAL.- MOBILIARIO				20.012,70	-17.793,05	2.219,65
2022 422 22699	INDUSTRIA...- OTROS GASTOS DIVERSOS					10,00	10,00
2022 422 479	INDUSTRIA.- TRANSFERENCIAS A EMPRESAS					10,00	10,00
2022 422 609	INDUSTRIA.- OT. INV NUEVAS EN INFRAESTRUCTURAS	152.492,48		152.492,48	626.514,00		626.514,00
2022 422 770	INDUSTRIA.- TRANSF. A EMPRESAS PRIVADAS				10,00		10,00

PRESUPUESTO DE GASTOS

REMANENTES DE CRÉDITO

EJERCICIO 2022

APLIC. PRESUPUESTARIA	DESCRIPCIÓN	REMANENTES COMPROMETIDOS			REMANENTES NO COMPROMETIDOS		
		INCORPORABLES	NO INCORPORABL	TOTAL	INCORPORABLES	NO INCORPORABLE	TOTAL
2022 425 623	ENERGIA.- MAQUINARIA, INSTALACIONES TECNICAS Y UTILLAJE				153.600,00		153.600,00
2022 4312 205	MERCADOS, ABASTOS Y LONJAS.- ARRTO DE MOBILIARIO Y ENSERES					291,50	291,50
2022 4312 212	MERCADO, ABASTOS Y LONJAS.- REP. MTO Y CONSERV. EDIFI. Y O C					6.000,00	6.000,00
2022 4312 213	MERCADO, ABASTOS Y LONJAS.- REP MTO Y CONSERV. MAQU INS Y UT	0,57		0,57		2.234,76	2.234,76
2022 4312 22000	MERCADO, ABASTOS Y LONJAS.- ORDINARIO NO INVENTARIABLE					-80,20	-80,20
2022 4312 22100	MERCADO, ABASTOS Y LONJAS.- ENERGIA ELECTRICA	15.590,69		15.590,69	1.837,96		1.837,96
2022 4312 22102	MERCADO, ABASTOS Y LONJAS.- GAS				16.882,31	3.817,77	20.700,08
2022 4312 22199	MERCADO, ABASTOS Y LONJAS.- OTROS SUMINISTROS					413,21	413,21
2022 4312 22200	MERCADO, ABASTOS Y LONJAS.- COM. TELEFONICAS	19,73		19,73		-141,89	-141,89
2022 4312 22699	MERCADO, ABASTOS Y LONJAS.- OTROS SUMINISTROS					3.837,21	3.837,21
2022 4312 22700	MERCADO, ABASTOS Y LONJAS.- LIMPIEZA Y ASEO					-13.177,30	-13.177,30
2022 4312 22799	MERCADOS, ABASTOS Y LONJAS.- OT TRABAJOS OT EMPRESAS Y PROF					20.365,00	20.365,00
2022 4312 23020	MERCADO, ABASTOS Y LONJAS.- DIETAS PERSONAL NO DIRECTIVO					100,00	100,00
2022 4312 23120	MERCADO, ABASTOS Y LONJAS.- LOCOMOCION PERSONAL NO DIRECTIVO					100,00	100,00
2022 4312 233	OTRAS INDEMNIZACIONES.					100,00	100,00
2022 4312 489	MERCADO DE ABASTOS Y LONJAS.- OTRAS TRANSF					10,00	10,00
2022 4312 622	MERCADO, ABASTOS Y LONJAS.- EDIFICIOS Y OT CONSTR.				14.010,00		14.010,00

PRESUPUESTO DE GASTOS

REMANENTES DE CRÉDITO

EJERCICIO 2022

APLIC. PRESUPUESTARIA	DESCRIPCIÓN	REMANENTES COMPROMETIDOS			REMANENTES NO COMPROMETIDOS		
		INCORPORABLES	NO INCORPORABL	TOTAL	INCORPORABLES	NO INCORPORABLE	TOTAL
2022 4312 625	MERCADO, ABASTOS Y LONJAS.- MOBILIARIO				10,00		10,00
2022 4314 22602	PROMOCION DEL COMERCIO.-PUBLICIDAD Y PROPAGANDA					-302,50	-302,50
2022 4314 22699	PROMOCION DEL COMERCIO.- OTROS GASTOS DIVERSOS					980,00	980,00
2022 4314 481	PROMOCION DEL COMERCIO.- PREMIOS					-1.000,00	-1.000,00
2022 4314 489	PROMOCION DEL COMERCIO.- OTRAS TRANSFERENCIAS					1.000,00	1.000,00
2022 432 13000	INFORMACION Y PROM TURISTICA.- LABORALES FIJOS					30.081,76	30.081,76
2022 432 13002	INFORMACION Y PROMOCION TURISTICA.- OTRAS RETRIBUCIONES					1.225,00	1.225,00
2022 432 131	INFORMACION Y PROM. TURISTICA.- PERSONAL LABORAL TEMPORAL.					-46.823,64	-46.823,64
2022 432 16000	INFORMACION Y PROM. TURISTICA.- SEGURIDAD SOCIAL.					-10.889,32	-10.889,32
2022 432 200	INFORMACIÓN Y PROM. TURÍSTICA.- ARRTO TERRENOS Y B NAT					240,00	240,00
2022 432 205	INF Y PROMOCION TURISTICA.- ARRTOS MOBILIARIO Y ENSERES	86,03		86,03		-3.572,56	-3.572,56
2022 432 213	INFORMACION Y PROM TURÍSTICA.- INFOR.Y PROM. TURISTICA					254,36	254,36
2022 432 216	INFORMACION Y PROM TURÍSTICA.-REP Y MTO EQUIPOS PROC INFORM					81,92	81,92
2022 432 22000	INFORMACION Y PROM. TURISTICA.- ORDINARIO NO INVENTARIABLE.					1.306,00	1.306,00
2022 432 22100	INFORMACIÓN Y PROM. TURÍSTICA.- ENERGÍA ELÉCTRICA.	2.404,97		2.404,97	396,82		396,82
2022 432 22199	INFORMACIÓN Y PROMOCIÓN TURÍSTICA.- OTROS SUMINISTROS					-10.994,24	-10.994,24
2022 432 22200	INFORMACIÓN Y PROM. TURISTICA.- SERVICIOS TELECOMUNICACIONES	11,38		11,38		-143,28	-143,28

PRESUPUESTO DE GASTOS

REMANENTES DE CRÉDITO

EJERCICIO 2022

APLIC. PRESUPUESTARIA	DESCRIPCIÓN	REMANENTES COMPROMETIDOS			REMANENTES NO COMPROMETIDOS		
		INCORPORABLES	NO INCORPORABL	TOTAL	INCORPORABLES	NO INCORPORABLE	TOTAL
2022 432 22602	INFORMACIÓN Y PROM. TURÍSTICA.- PUBLICIDAD Y PROPAGANDA.					12.521,81	12.521,81
2022 432 22699	INFORMACIÓN Y PROM. TURISTICA.- OTROS GASTOS DIVERSOS					4.637,10	4.637,10
2022 432 22700	INFORMACIÓN Y PROM. TURISTICA.- LIMPIEZA Y ASEO.					1.634,11	1.634,11
2022 432 22701	INF Y PROMOCION TURISTICA.- SEGURIDAD					10,00	10,00
2022 432 22706	Estudios y trabajos técnicos					14.741,25	14.741,25
2022 432 22799	Otros trabajos realizados por otras empresas y profesionales	5.099,62		5.099,62		-1.178,87	-1.178,87
2022 432 23020	INFORMACIÓN Y PROM. TURISTICA.-DIETAS PERSONAL NO DIRECTIVO					-1.477,77	-1.477,77
2022 432 23120	INFORMACIÓN Y PROM TURISTICA.-LOCOMOCION PERSONAL NO DIRECT					-498,69	-498,69
2022 432 233	INFORMACIÓN Y PROM. TURÍSTICA.- OTRAS INDEMNIZACIONES.					20,18	20,18
2022 432 481	INFORMACIÓN Y PROM. TURISTICA.- PREMIOS.					10,00	10,00
2022 432 489	INFORMACIÓN Y PROM. TURISTICA.- OTRAS TRANSFERENCIAS.						
2022 432 609	INFORMACION Y PROM. TURISTICA.- INV. INFRAESTR.Y B. USO GRAL				10,00		10,00
2022 432 622	EDIFICIOS Y OTRAS CONSTRUCCIONES				10,00		10,00
2022 432 625	INFORMACION Y PROM. TURISTICA.- MOBILIARIO.				10,00	3.043,36	3.053,36
2022 432 629	INFORMACION Y PROMOCION TURISTICA.- OTR INV NUEVAS FUNC OPER				6.000,00	-1.750,27	4.249,73
2022 432 641	INFORMACION Y PROMOCION TURISTICA.- GASTOS APLICACIONES INFO		55.024,75	55.024,75		11.888,25	11.888,25
2022 43301 22699	DESARROLLO EMPRESARIAL.- OTROS GASTOS DIVERSOS					281,50	281,50

PRESUPUESTO DE GASTOS

REMANENTES DE CRÉDITO

EJERCICIO 2022

APLIC. PRESUPUESTARIA	DESCRIPCIÓN	REMANENTES COMPROMETIDOS			REMANENTES NO COMPROMETIDOS		
		INCORPORABLES	NO INCORPORABL	TOTAL	INCORPORABLES	NO INCORPORABLE	TOTAL
2022 43301 22799	DESARROLLO EMPRESARIAL.- TRABAJOS REALIZADOS POR OTRAS EMPR.					500,00	500,00
2022 43302 12000	DESARROLLO LOCAL.- SUELDOS DEL GRUPO A1.					-374,83	-374,83
2022 43302 12001	DESARROLLO LOCAL.- SUELDOS DEL GRUPO A2.					-439,30	-439,30
2022 43302 12006	DESARROLLO LOCAL.- TRIENIOS.					2.108,70	2.108,70
2022 43302 12100	DESARROLLO LOCAL.- COMPLEMENTO DE DESTINO.					154,56	154,56
2022 43302 12101	DESARROLLO LOCAL.- COMPLEMENTO ESPECÍFICO.					-732,30	-732,30
2022 43302 13000	DESARROLLO LOCAL.- LABORALES FIJOS					46.331,18	46.331,18
2022 43302 13002	DESARROLLO LOCAL.- OTRAS RETRIBUCIONES					1.127,50	1.127,50
2022 43302 131	DESARROLLO LOCAL.- LABORAL TEMPORAL.					-40.286,82	-40.286,82
2022 43302 150	DESARROLLO LOCAL.- PRODUCTIVIDAD					1.750,00	1.750,00
2022 43302 16000	DESARROLLO LOCAL.- SEGURIDAD SOCIAL.					-9.252,72	-9.252,72
2022 43302 202	DESARROLLO LOCAL.-ARRENDAMIENTOS DE EDIFICIOS Y OTRAS CONST.	1.612,78		1.612,78		-2.129,00	-2.129,00
2022 43302 213	DESARROLLO LOCAL.- REP, MTO Y CONSERV MAQU, INST Y UTILLAJE					726,00	726,00
2022 43302 22002	DESARROLLO LOCAL.- MATERIAL INFORMATICO NO INVENTARIABLE					1.500,00	1.500,00
2022 43302 221	Suministros						
2022 43302 22100	DESARROLLO LOCAL.- ENERGÍA ELÉCTRICA.	11.182,84		11.182,84	2.033,67		2.033,67
2022 43302 22200	DESARROLLO LOCAL.- SERVICIOS DE TELECOMUNICACIONES.	178,77		178,77		-1.543,27	-1.543,27
2022 43302 22699	DESARROLLO LOCAL.- OTROS GASTOS DIVERSOS					7.277,17	7.277,17
2022 43302 22700	DESARROLLO LOCAL.- LIMPIEZA Y ASEO.					1.267,42	1.267,42

PRESUPUESTO DE GASTOS

REMANENTES DE CRÉDITO

EJERCICIO 2022

APLIC. PRESUPUESTARIA	DESCRIPCIÓN	REMANENTES COMPROMETIDOS			REMANENTES NO COMPROMETIDOS		
		INCORPORABLES	NO INCORPORABL	TOTAL	INCORPORABLES	NO INCORPORABLE	TOTAL
2022 43302 23020	DESARROLLO LOCAL.- DEL PERSONAL NO DIRECTIVO.					1.000,00	1.000,00
2022 43302 23120	DESARROLLO LOCAL.- DEL PERSONAL NO DIRECTIVO.					388,56	388,56
2022 43302 233	DESARROLLO LOCAL.- OTRAS INDEMNIZACIONES.					71,51	71,51
2022 43302 479	DESARROLLO LOCAL.- OTRAS SUBVS EMPRESAS PRIVADAS					50.000,00	50.000,00
2022 43302 489	DESARROLLO LOCAL.- OTRAS TRANSFERENCIAS					53.141,37	53.141,37
2022 43302 622	DESARROLLO LOCAL.- EDIFICIOS Y OTRAS CONSTRUCCIONES				10,00		10,00
2022 43302 625	DESARROLLO LOCAL.- MOBILIARIO.				-7.682,94		-7.682,94
2022 43302 626	DESARROLLO LOCAL.- EQUIPOS PARA PROCESOS DE INFORMACIÓN.				10,00		10,00
2022 43302 640	DESARROLLO LOCAL.- GASTOS INVERSIONES CARACTER INMATERIAL				108.900,00		108.900,00
2022 43302 779	DESARROLLO LOCAL.- TRANF. A EMPRESAS PRIVADAS.				10,00		10,00
2022 4411 204	TRANSPORTE COLECTIVO URBANO VIAJEROS.- ARRTO. MATERIAL TRANS					35.011,37	35.011,37
2022 4411 22799	TRANSPORTE COLECTIVO URBANO VIAJ.- OT TRABAJOS EMP Y PROFES.					0,76	0,76
2022 4411 472	TRANSPORTE COLECTIVO URB VIAJ.- TRANSF A EMPRESAS PARA					10,00	10,00
2022 4411 624	TRANSPORTE COLECTIVO URB VIAJ.- ELEMENTOS DE TRANSPORTE				10,00		10,00
2022 4411 626	TRANSPORTE COLECT URBANO VIAJEROS.- EQUIPOS PROCESOS INFORMA				119.930,00		119.930,00
2022 4411 770	TRANSPORTE COLECTIVO URB VIAJ.- TRANS A EMPR. PRIVADAS				10,00		10,00

PRESUPUESTO DE GASTOS

REMANENTES DE CRÉDITO

EJERCICIO 2022

APLIC. PRESUPUESTARIA	DESCRIPCIÓN	REMANENTES COMPROMETIDOS			REMANENTES NO COMPROMETIDOS		
		INCORPORABLES	NO INCORPORABL	TOTAL	INCORPORABLES	NO INCORPORABLE	TOTAL
2022 4421 640	PLATAFORMA LOGISTICA INTERMODAL.- GTOS. INVE.CARACTER INMAT	23.267,59		23.267,59	508.200,00		508.200,00
2022 452 609	RECURSOS HIDRAULICOS.- OT. INV. NUEVAS EN INFRAESTRUCT.				50.132,61		50.132,61
2022 452 72109	RECURSOS HIDRAULICOS.-TRANSF.A OTROS ORGANISMOS AUTÓNOMOS.				10,00	28.287,88	28.297,88
2022 491 12001	SOCIEDAD DE LA INFORMACION.- SUELDOS DEL GRUPO A2					31.111,15	31.111,15
2022 491 12004	SOCIEDAD DE LA INFORMACION.- SUELDOS GRUPO C2					7.135,83	7.135,83
2022 491 12006	SOCIEDAD DE LA INFORMACION.- TRIENIOS					-338,55	-338,55
2022 491 12100	SOCIEDAD DE LA INFORMACION.- COMPLEMENTO DE DESTINO					10.052,97	10.052,97
2022 491 12101	SOCIEDAD DE LA INFORMACION.- COMPLEMENTO ESPECIFICO					32.865,43	32.865,43
2022 491 13000	SOCIEDAD DE LA INFORMACION.- LABORAL FIJO					34.100,00	34.100,00
2022 491 13002	SOCIEDAD DE LA INFORMACION.- OTRAS REMUNERACIONES					950,00	950,00
2022 491 131	SOCIEDAD DE LA INFORMACION.- LABORAL TEMPORAL					-7.473,68	-7.473,68
2022 491 150	SOCIEDAD DE LA INFORMACION.- PRODUCTIVIDAD					1.075,00	1.075,00
2022 491 151	SOCIEDAD DE LA INFORMACION.- GRATIFICACIONES					1.000,00	1.000,00
2022 491 16000	SOCIEDAD DE LA INFORMACION.- SEGURIDAD SOCIAL					-10.868,20	-10.868,20
2022 491 216	SOCIEDAD DE LA INFORMACION.- EQUIPOS PARA PROCESOS DE INFORM	0,01		0,01		50.892,94	50.892,94
2022 491 22699	SOCIEDAD DE LA INFORMACION.- OTROS GASTOS DIVERSOS					13.205,87	13.205,87
2022 491 489	SOCIEDAD DE LA INFORMACION.- OTRAS TRANSFERENCIAS					3.000,00	3.000,00
2022 491 625	SOCIEDAD DE LA INFORMACION.- MOBILIARIO Y ENSERES	5.027,00		5.027,00	1.087,72	-9.075,00	-7.987,28

PRESUPUESTO DE GASTOS

REMANENTES DE CRÉDITO

EJERCICIO 2022

APLIC. PRESUPUESTARIA	DESCRIPCIÓN	REMANENTES COMPROMETIDOS			REMANENTES NO COMPROMETIDOS		
		INCORPORABLES	NO INCORPORABL	TOTAL	INCORPORABLES	NO INCORPORABLE	TOTAL
2022 491 627	SOCIEDAD DE LA INFORMACION.- PROYECTOS COMPLEJOS				100.000,00	27.987,10	127.987,10
2022 491 72390	SOCIEDAD INFORMACIÓN.-TRANSF A SOC ESTAT,EE PP EE Y OTROS				10,00		10,00
2022 493 12003	OFICINA DE DEFENSA DEL CONSUMIDOR.- SUELDOS DEL GRUPO C1.					-12.112,56	-12.112,56
2022 493 12006	OFICINA DE DEFENSA DEL CONSUMIDOR.- TRIENIOS.					1.429,06	1.429,06
2022 493 12100	OFICINA DE DEFENSA DEL CONSUMIDOR.- COMPLEMENTO DE DESTINO.					996,92	996,92
2022 493 12101	OFICINA DE DEFENSA DEL CONSUMIDOR.- COMPLEMENTO ESPECÍFICO.					-2.348,85	-2.348,85
2022 493 131	OF. DEFENSA AL CONSUMIDOR.- LABORAL TEMPORAL.					10,00	10,00
2022 493 150	PROTECCION DE CONSUMIDORES Y USUARIOS.- PRODUCTIVIDAD					1.100,00	1.100,00
2022 493 151	OF. DEFENSA AL CONSUMIDOR.- GRATIFICACIONES.					1.000,00	1.000,00
2022 493 16000	OF. DEFENSA AL CONSUMIDOR.- SEGURIDAD SOCIAL.					533,13	533,13
2022 493 216	OF. DEFENSA AL CONSUMIDOR.- EQUIPOS PROC. INFORMACIÓN.					135,19	135,19
2022 493 22000	OF. DEFENSA AL CONSUMIDOR.- ORDINARIO NO INVENTARIABLE.					753,63	753,63
2022 493 22100	OF. DEFENSA AL CONSUMIDOR.- ENERGÍA ELÉCTRICA.	351,71		351,71	57,06		57,06
2022 493 22199	OF. DEFENSA AL CONSUMIDOR.- OTROS SUMINISTROS.					459,76	459,76
2022 493 22200	OF. DEFENSA AL CONSUMIDOR.- SERVICIOS DE TELECOMUNICACIONES.	56,79		56,79		-118,21	-118,21
2022 493 22699	OF. DEFENSA AL CONSUMIDOR.- OTROS GASTOS DIVERSOS					1.500,00	1.500,00
2022 493 22700	Limpieza y aseo						

PRESUPUESTO DE GASTOS

REMANENTES DE CRÉDITO

EJERCICIO 2022

APLIC. PRESUPUESTARIA	DESCRIPCIÓN	REMANENTES COMPROMETIDOS			REMANENTES NO COMPROMETIDOS		
		INCORPORABLES	NO INCORPORABL	TOTAL	INCORPORABLES	NO INCORPORABLE	TOTAL
2022 493 23020	OF. DEFENSA AL CONSUMIDOR.- DIETAS PERSONAL NO DIRECTIVO.					100,00	100,00
2022 493 23120	OF. DEFENSA AL CONSUMIDOR.- DEL PERSONAL NO DIRECTIVO.					100,00	100,00
2022 493 233	OF. DEFENSA AL CONSUMIDOR.- OTRAS INDEMNIZACIONES.					100,00	100,00
2022 493 625	OF. DEFENSA AL CONSUMIDOR.- MOBILIARIO.				10,00	500,00	510,00
2022 912 10000	ORGANOS DE GOBIERNO.- RETRIBUCIONES BÁSICAS.					-1.948,45	-1.948,45
2022 912 131	ORGANOS DE GOBIERNO.- PERSONAL LABORAL TEMPORAL.					-3.875,44	-3.875,44
2022 912 16000	ORGANOS DE GOBIERNO.- SEGURIDAD SOCIAL.					9.942,92	9.942,92
2022 912 202	ÓRGANOS DE GOBIERNO.- ARRTO EDIFICIOS Y OTR CONSTRUC					636,00	636,00
2022 912 214	ORGANOS DE GOBIERNO.- REP. Y MTO. ELEMENTOS DE TRANSPORTE.					479,23	479,23
2022 912 216	ORGANOS DE GOBIERNO.- MTO. EQUIPOS PROCESO INFORMACION					207,15	207,15
2022 912 22000	ÓRGANOS DE GOBIERNO.- MAT OFICINA ORDINARIO NO INVENTARIABLE					3.983,00	3.983,00
2022 912 22001	ÓRGANOS DE GOBIERNO.- PRENSA Y PUBLICACIONES					245,56	245,56
2022 912 22103	ÓRGANOS DE GOBIERNO.- COMBUSTIBLES Y CARBURANTES.	3.335,50		3.335,50		-308,54	-308,54
2022 912 22199	ORGANOS DE GOBIERNO.- OTROS SUMINISTROS.					-175,92	-175,92
2022 912 224	ORGANOS DE GOBIERNO.- PRIMAS DE SEGUROS.					39,91	39,91
2022 912 22601	ÓRGANOS DE GOBIERNO.- ATENCIONES PROTOCOLARIAS Y REPRESENTAT					-3.375,56	-3.375,56
2022 912 22602	ORGANOS DE GOBIERNO.- PUBLICIDAD Y PROPAGANDA.					15.494,29	15.494,29
2022 912 22699	ORGANOS DE GOBIERNO.- OTROS GASTOS DIVERSOS					578,23	578,23

PRESUPUESTO DE GASTOS

REMANENTES DE CRÉDITO

EJERCICIO 2022

APLIC. PRESUPUESTARIA	DESCRIPCIÓN	REMANENTES COMPROMETIDOS			REMANENTES NO COMPROMETIDOS		
		INCORPORABLES	NO INCORPORABL	TOTAL	INCORPORABLES	NO INCORPORABLE	TOTAL
2022 912 23000	ÓRGANOS DE GOBIERNO.- DIETAS MIEMBROS ÓRGANOS DE GOBIERNO.					-245,09	-245,09
2022 912 23100	ÓRGANOS DE GOBIERNO.- LOCOMOCIÓN MIEMBROS ÓRGANOS GOBIERNO					3.242,35	3.242,35
2022 912 233	ORGANOS DE GOBIERNO.- OTRAS INDEMNIZACIONES.					8.268,25	8.268,25
2022 912 489	ORGANOS DE GOBIERNO.- OTRAS TRANSFERENCIAS.						
2022 912 624	ORGANOS DE GOBIERNO.- ELEMENTOS DE TRANSPORTE.				10,00		10,00
2022 912 625	ORGANOS DE GOBIERNO.- MOBILIARIO.				10,00		10,00
2022 920 12000	ADMINISTRACION GENERAL.- SUELDOS DEL GRUPO A1.					43.455,98	43.455,98
2022 920 12001	ADMINISTRACION GENERAL.- SUELDOS DEL GRUPO A2.					-31.769,39	-31.769,39
2022 920 12003	ADMINISTRACION GENERAL.- SUELDOS DEL GRUPO C1.					-1.604,85	-1.604,85
2022 920 12004	ADMINISTRACION GENERAL.- SUELDOS DEL GRUPO C2.					82.368,28	82.368,28
2022 920 12005	ADMINISTRACION GENERAL.- SUELDOS DEL GRUPO E.					25.498,85	25.498,85
2022 920 12006	ADMINISTRACION GENERAL.- TRIENIOS.					6.361,70	6.361,70
2022 920 12100	ADMINISTRACION GENERAL.- COMPLEMENTO DE DESTINO.					3.684,89	3.684,89
2022 920 12101	ADMINISTRACION GENERAL.- COMPLEMENTO ESPECÍFICO.					-40.524,84	-40.524,84
2022 920 13000	ADMINISTRACION GENERAL.- RETRIBUCIONES BÁSICAS.					59.220,81	59.220,81
2022 920 13002	ADMINISTRACION GENERAL.- OTRAS RETRIBUCIONES					-3.595,13	-3.595,13
2022 920 131	ADMN. GENERAL.- LABORAL TEMPORAL.					-99.943,56	-99.943,56
2022 920 150	ADMN. GENERAL.- PRODUCTIVIDAD.					2.848,21	2.848,21

PRESUPUESTO DE GASTOS

REMANENTES DE CRÉDITO

EJERCICIO 2022

APLIC. PRESUPUESTARIA			DESCRIPCIÓN	REMANENTES COMPROMETIDOS			REMANENTES NO COMPROMETIDOS		
				INCORPORABLES	NO INCORPORABL	TOTAL	INCORPORABLES	NO INCORPORABLE	TOTAL
2022	920	151	ADMON. GENERAL.- GRATIFICACIONES.					-699,00	-699,00
2022	920	16000	ADMON. GENERAL.- SEGURIDAD SOCIAL.					44.292,98	44.292,98
2022	920	202	ADMON. GENERAL.- ARRTO. EDIFICIOS Y OT. CONSTRUCCIONES.					841,15	841,15
2022	920	205	ADMON. GENERAL.- ARRENDAMIENTO DE MOBILIARIO Y ENSERES					-2.495,63	-2.495,63
2022	920	210	ADMON. GENERAL.- REPARACION INFRAESTRUCTURAS Y BIENES NATURA						
2022	920	212	ADMON. GENERAL.- REP, MTO Y CONSERV EDIFICIOS Y OT. CONSTRUC					6.731,56	6.731,56
2022	920	213	ADMON. GENERAL.- REP Y MTO. MAQUINARIA, INST Y UTILLAJE.	1,65		1,65		4.324,60	4.324,60
2022	920	214	ADMON. GENERAL.- REP. Y MTO. ELEMENTOS DE TRANSPORTE.					10,00	10,00
2022	920	215	ADMON. GENERAL.- REP., MTO. Y CONSERV. DE MOBILIARIO.					10,00	10,00
2022	920	216	ADMON. GENERAL.- REP. EQUIPOS PARA PROCESOS DE INFORMACION.	1.705,38		1.705,38		10.929,41	10.929,41
2022	920	22000	ADMON. GENERAL.- ORDINARIO NO INVENTARIABLE.					8.881,79	8.881,79
2022	920	22001	ADMON. GENERAL.- PRENSA, REVISTAS, LIBROS Y OTR PUBLIC					-16.142,92	-16.142,92
2022	920	22002	ADMON. GENERAL.- MATERIAL INFORMÁTICO NO INVENTARIABLE.					13.283,29	13.283,29
2022	920	22100	ADMON. GENERAL.- ENERGÍA ELÉCTRICA.	69.732,17		69.732,17		-74.057,50	-74.057,50
2022	920	22101	ADMON. GENERAL.- AGUA					-750,30	-750,30
2022	920	22103	ADMON. GENERAL.- COMBUSTIBLES Y CARBURANTES.	8,01		8,01		-1.344,94	-1.344,94
2022	920	22104	ADMON. GENERAL.- VESTUARIO.					4.000,00	4.000,00

PRESUPUESTO DE GASTOS

REMANENTES DE CRÉDITO

EJERCICIO 2022

APLIC. PRESUPUESTARIA			DESCRIPCIÓN	REMANENTES COMPROMETIDOS			REMANENTES NO COMPROMETIDOS		
				INCORPORABLES	NO INCORPORABL	TOTAL	INCORPORABLES	NO INCORPORABLE	TOTAL
2022	920	22199	ADMON. GENERAL.- OTROS SUMINISTROS					-410,24	-410,24
2022	920	22200	ADMON. GENERAL.- SERVICIOS DE TELECOMUNICACIONES.	19.768,65		19.768,65		-31.447,18	-31.447,18
2022	920	22201	ADMON. GENERAL.- POSTALES.	75,56		75,56	49.324,33		49.324,33
2022	920	22299	ADMON. GENERAL.- OTROS GASTOS EN COMUNICACIONES.	166,09		166,09		2.882,08	2.882,08
2022	920	224	ADMON. GENERAL.- PRIMAS DE SEGUROS.				2.984,99		2.984,99
2022	920	22501	ADMON. GENERAL.- TRIBUTOS DE LAS COMUNIDADES AUTÓNOMAS.					10,00	10,00
2022	920	22602	ADMON. GENERAL.- PUBLICIDAD Y PROPAGANDA.					9.260,00	9.260,00
2022	920	22603	ADMON. GENERAL.- PUBLICACIÓN EN DIARIOS OFICIALES.					4.657,98	4.657,98
2022	920	22604	ADMON. GENERAL.- JURÍDICOS, CONTENCIOSOS.					53.320,52	53.320,52
2022	920	22606	ADMINISTRACION GENERAL.- REUNIONES CONFERENCIAS Y CURSOS						
2022	920	22699	ADMON GENERAL.- OTROS GASTOS DIVERSOS					-7.669,66	-7.669,66
2022	920	22700	ADMON. GENERAL.- LIMPIEZA Y ASEO.					11.307,45	11.307,45
2022	920	22704	ADMON. GENERAL.- CUSTODIA, DEPOSITO Y ALMACENAJE					40.000,00	40.000,00
2022	920	22799	ADMON. GENERAL.- OTROS TRAB REALIZ POR OT EMPRESAS Y PROFES.					-16.539,46	-16.539,46
2022	920	23020	ADMON. GENERAL.- DIETAS DEL PERSONAL NO DIRECTIVO.					1.000,00	1.000,00
2022	920	23120	ADMON. GENERAL.- LOCOM DEL PERSONAL NO DIRECTIVO.					2.000,00	2.000,00
2022	920	233	ADMON. GENERAL.- OTRAS INDEMNIZACIONES.					-4.307,17	-4.307,17
2022	920	622	ADMON GRAL.- EDIFICIOS Y OTRAS CONSTRUCCIONES				10,00		10,00

PRESUPUESTO DE GASTOS

REMANENTES DE CRÉDITO

EJERCICIO 2022

APLIC. PRESUPUESTARIA			DESCRIPCIÓN	REMANENTES COMPROMETIDOS			REMANENTES NO COMPROMETIDOS		
				INCORPORABLES	NO INCORPORABL	TOTAL	INCORPORABLES	NO INCORPORABLE	TOTAL
2022	920	623	ADMN. GENERAL.- MAQUINARIA, INSTALACIONES Y UTILLAJE				13.650,61	-2.998,38	10.652,23
2022	920	624	ADMN. GENERAL.- ELEMENTOS DE TRANSPORTE.				10,00		10,00
2022	920	625	ADMN. GENERAL.- MOBILIARIO.				10,00	3.058,22	3.068,22
2022	920	626	ADMN. GENERAL.- EQUIPOS PARA PROCESOS DE INFORMACIÓN.	133.100,00		133.100,00	20.511,56	1.294,17	21.805,73
2022	920	627	ADMINISTRACION GENERAL.- PROYECTOS COMPLEJOS	182.638,74		182.638,74	8.941,26		8.941,26
2022	920	629	ADMINISTRACION GENERAL.- OTRAS INV NUEV ASOCIADAS AL FTO OPE				10,00		10,00
2022	920	641	ADMINISTRACION GENERAL.- APLICACIONES INFORMATICAS				-1.187,90		-1.187,90
2022	920	830	ADMN. GENERAL.- PRESTAMOS A C/P. DESARROLLO POR SECTORES.				90.000,00		90.000,00
2022	920	831	ADMN. GENERAL.- PRESTAMOS A L/P. DESARROLLO POR SECTORES.				1.000,00		1.000,00
2022	924	489	PARTICIPACION CIUDADANA.- OTRAS TRANSFERENCIAS.					1.021,06	1.021,06
2022	924	625	PARTICIPACION CIUDADANA.- MOBILIARIO				3.000,00		3.000,00
2022	924	626	PARTICIPACION CIUDADANA.- EQUIPOS PROCESOS INFORMACION				8.893,00		8.893,00
2022	929	131	IMPREVISTOS Y FUNC. NO CLASIFICADAS.- LABORAL TEMPORAL.				26.927,63		26.927,63
2022	929	16000	IMPREVISTOS Y FUNC. NO CLASIFICADAS.- SEGURIDAD SOCIAL.					-172.295,90	-172.295,90
2022	929	233	IMPREVISTOS Y FUNC. NO CLASIFICADAS.- OTRAS INDEMNIZACIONES.					-336,38	-336,38
2022	929	500	IMPREVISTOS Y FUNC. NC.- FONDO CONTINGENCIA DE EJEC. PPTARI						
2022	931	12000	POLITICA ECONOMICA Y FISCAL.- SUELDOS DEL GRUPO A1.					20.663,88	20.663,88

PRESUPUESTO DE GASTOS

REMANENTES DE CRÉDITO

EJERCICIO 2022

APLIC. PRESUPUESTARIA	DESCRIPCIÓN	REMANENTES COMPROMETIDOS			REMANENTES NO COMPROMETIDOS		
		INCORPORABLES	NO INCORPORABL	TOTAL	INCORPORABLES	NO INCORPORABLE	TOTAL
2022 931 12001	POLITICA ECONOMICA Y FISCAL.- SUELDOS DEL GRUPO A2.					18.000,00	18.000,00
2022 931 12003	POLITICA ECONOMICA Y FISCAL.- SUELDOS DEL GRUPO C1.					20.402,99	20.402,99
2022 931 12004	POLITICA ECONOMICA Y FISCAL.- SUELDOS DEL GRUPO C2.					7.074,18	7.074,18
2022 931 12006	POLITICA ECONOMICA Y FISCAL.- TRIENIOS.					-323,63	-323,63
2022 931 12100	POLITICA ECONOMICA Y FISCAL.- COMPLEMENTO DE DESTINO.					22.760,05	22.760,05
2022 931 12101	POLITICA ECONOMICA Y FISCAL.- COMPLEMENTO ESPECÍFICO.					-25.460,82	-25.460,82
2022 931 13000	POLITICA ECONOMICA Y FISCAL.- RETRIBUCIONES BÁSICAS.					104,39	104,39
2022 931 13002	POLITICA ECONOMICA Y FISCAL.- OTRAS RETRIBUCIONES					200,00	200,00
2022 931 131	LABORAL TEMPORAL.					-578,42	-578,42
2022 931 150	POLITICA ECONOMICA Y FISCAL.- PRODUCTIVIDAD					3.228,61	3.228,61
2022 931 151	POLITICA ECONOMICA Y FISCAL.- GRATIFICACIONES.					1.000,00	1.000,00
2022 931 16000	POLITICA ECONOMICA Y FISCAL.- SEGURIDAD SOCIAL.					6.849,51	6.849,51
2022 931 202	POLITICA ECONOMICA Y FISCAL.- ARRENDAMIENTO EDIFICIOS.					10,00	10,00
2022 931 213	POLITICA ECONOMICA Y FISCAL.- MAQUINARIA, INST. Y UTILLAJE.					10,00	10,00
2022 931 216	POLITICA ECONOMICA Y FISCAL.- MTO. EQUIPO PROC. INFORMACION.					9,00	9,00
2022 931 22000	POLITICA ECONOMICA Y FISCAL.- ORDINARIO NO INVENTARIABLE.					3.406,44	3.406,44
2022 931 22001	POLITICA ECONOMICA Y FISCAL.- PRENSA, REV, LIBROS Y OT PUBLI					3.145,20	3.145,20
2022 931 22002	POLITICA ECONOMICA Y FISCAL. MATERIAL INFORMATICO NO INVENT.					20.000,00	20.000,00
2022 931 22199	POLITICA ECONOMICA Y FISCAL.- OTROS SUMINISTROS.					70,96	70,96

PRESUPUESTO DE GASTOS

REMANENTES DE CRÉDITO

EJERCICIO 2022

APLIC. PRESUPUESTARIA			DESCRIPCIÓN	REMANENTES COMPROMETIDOS			REMANENTES NO COMPROMETIDOS		
				INCORPORABLES	NO INCORPORABL	TOTAL	INCORPORABLES	NO INCORPORABLE	TOTAL
2022	931	22201	POLITICA ECONOMICA Y FISCAL.- POSTALES.					10,00	10,00
2022	931	22699	POLITICA ECONOMICA Y FISCAL.- OTROS GASTOS DIVERSOS					12.259,76	12.259,76
2022	931	22706	POLITICA ECONOMICA Y FISCAL.- ESTUDIOS Y TRABAJOS TÉCNICOS.					37.424,00	37.424,00
2022	931	23020	POLITICA ECONOMICA Y FISCAL.- DIETAS PERSONAL NO DIRECTIVO.					751,64	751,64
2022	931	23120	POLITICA ECONOMICA Y FISCAL.- LOCOMOC PERSONAL NO DIRECTIVO.					2.700,36	2.700,36
2022	931	233	POLITICA ECONOMICA Y FISCAL.- OTRAS INDEMNIZACIONES.					-159,92	-159,92
2022	931	625	POLITICA ECONOMICA Y FISCAL.- INVERSION MOBILIARIO.				10,00		10,00
2022	933	622	GESTION DEL PATRIMONIO.- EDIFICIO Y OTRAS CONSTRUCCIONES				10,00		10,00
2022	934	12000	GESTION DE LA DEUDA Y TESORERIA.- SUELDOS DEL GRUPO A1.					-2.155,78	-2.155,78
2022	934	12001	GESTION DE LA DEUDA Y TESORERIA.- SUELDOS DEL GRUPO A2.					10.667,95	10.667,95
2022	934	12003	GESTION DE LA DEUDA Y TESORERIA.- SUELDOS DEL GRUPO C1.					24.887,14	24.887,14
2022	934	12004	GESTION DE LA DEUDA Y TESORERIA.- SUELDOS DEL GRUPO C2.					19.674,26	19.674,26
2022	934	12005	GESTION DE LA DEUDA Y TESORERIA.- SUELDOS DEL GRUPO E.					100,00	100,00
2022	934	12006	GESTION DE LA DEUDA Y TESORERIA.- TRIENIOS.					1.799,12	1.799,12
2022	934	12100	GESTION DE LA DEUDA Y TESORERIA.- COMPLEMENTO DE DESTINO.					31.185,44	31.185,44

PRESUPUESTO DE GASTOS

REMANENTES DE CRÉDITO

EJERCICIO 2022

APLIC. PRESUPUESTARIA	DESCRIPCIÓN	REMANENTES COMPROMETIDOS			REMANENTES NO COMPROMETIDOS		
		INCORPORABLES	NO INCORPORABL	TOTAL	INCORPORABLES	NO INCORPORABLE	TOTAL
2022 934 12101	GESTION DE LA DEUDA Y TESORERIA.- COMPLEMENTO ESPECÍFICO.					41.460,08	41.460,08
2022 934 130	GESTION DE LA DEUDA Y DE LA TESORERÍA.- LABORAL FIJO						
2022 934 13000	GESTION DE LA DEUDA Y DE LA TESORERÍA.- LABORALES FIJOS					15.412,31	15.412,31
2022 934 13002	GESTION DE LA DEUDA Y DE LA TESORERÍA.- OTRAS RETRIBUCIONES					2.095,41	2.095,41
2022 934 150	GESTION DE LA DEUDA Y DE LA TESORERÍA					3.550,00	3.550,00
2022 934 151	GESTION DEUDA Y TESORERÍA.- GRATIFICACIONES.					1.000,00	1.000,00
2022 934 16000	GESTION DE DEUDA Y TESORERÍA.- SEGURIDAD SOCIAL.					-523,86	-523,86
2022 934 202	GESTION DE LA DEUDA Y DE LA TESORERÍA.- ARRENDAMIENTOS EDIFC					-9.977,70	-9.977,70
2022 934 212	GESTION DE LA DEUDA Y DE LA TESORERÍA.- EDIFICIOS Y OTRAS CO						
2022 934 216	GESTION DEUDA Y TESORERÍA.- MTO. EQUIPO PROC. INFORMACION.					2.000,00	2.000,00
2022 934 22000	GESTION DEUDA Y TESORERÍA.- ORDINARIO NO INVENTARIABLE.					-6.349,59	-6.349,59
2022 934 22001	GESTION DEUDA Y TESORERÍA.- PRENSA, REV, LIBROS Y OTRAS PUBL					1.078,50	1.078,50
2022 934 22002	GESTIÓN DEUDA Y TESORERÍA.- MATER. INFORM. NO INVENTARIABLE.					6.000,00	6.000,00
2022 934 22100	GESTION DEUDA Y TESORERÍA.- ENERGIA ELECTRICA					-2.114,64	-2.114,64
2022 934 22103	GESTION DEUDA Y TESORERÍA.- COMBUSTIBLES Y CARBURANTES						
2022 934 22200	Servicios de telecomunicaciones	5.519,85		5.519,85		-5.137,54	-5.137,54

PRESUPUESTO DE GASTOS

REMANENTES DE CRÉDITO

EJERCICIO 2022

APLIC. PRESUPUESTARIA	DESCRIPCIÓN	REMANENTES COMPROMETIDOS			REMANENTES NO COMPROMETIDOS		
		INCORPORABLES	NO INCORPORABL	TOTAL	INCORPORABLES	NO INCORPORABLE	TOTAL
2022 934 22201	GESTION DEUDA Y TESORERIA.-POSTALES.	23,92		23,92		-52.199,81	-52.199,81
2022 934 22603	GESTION DEUDA Y TESORERIA.- PUBL. DIARIOS OFICIALES					-2.928,30	-2.928,30
2022 934 22699	GESTION DEUDA Y TESORERIA.-OTROS GASTOS DIVERSOS					-20.861,31	-20.861,31
2022 934 22700	GESTION DEUDA Y TESORERIA - LIMPIEZA Y ASEO					629,14	629,14
2022 934 22706	GESTION DEUDA Y DE LA TESOR.- ESTUDIOS TECNICOS					100,00	100,00
2022 934 22708	GESTION DEUDA Y TESORERIA.- SERV RECAUD A FAV DE LA ENTIDAD					20.000,00	20.000,00
2022 934 23020	GESTION DEUDA Y TESORERIA.-DIETAS PERSONAL NO DIRECTIVO.					500,00	500,00
2022 934 23120	GESTION DEUDA Y TESORERIA.- LOCOMOC PERSONAL NO DIRECTIVO.					-54,46	-54,46
2022 934 233	GESTION DEUDA Y TESORERIA.- OTRAS INDEMNIZACIONES.					-117,02	-117,02
2022 934 311	GESTION DE LA DEUDA Y TESORERIA.- GASTOS FORMALIZACION, MODI					3.000,00	3.000,00
2022 934 359	GESTION DE LA DEUDA Y DE LA TESORERIA.- OTROS GASTOS FINANCI					18.489,46	18.489,46
2022 934 625	GESTION DEUDA Y TESORERIA.- MOBILIARIO				10,00		10,00
2022 941 45390	TRANSFERENCIAS CC.AA.- OTRAS SUBVS OTROS ORG PUB DPTES CC.AA					17.000,00	17.000,00
2022 941 467	TRANSFERENCIAS COMUNIDADES AUTONOMAS.-A CONSORCIOS.						
2022 941 750	TRANSFER. CC.AA. - A LA ADMON. GRAL. DE LAS CC.AA.				10,00		10,00
2022 942 461	TRANSF. CORRIENTES EELL TERRITORIALES.- A DIPUTACIONES					10,00	10,00

PRESUPUESTO DE GASTOS

REMANENTES DE CRÉDITO

EJERCICIO 2022

APLIC. PRESUPUESTARIA			DESCRIPCIÓN	REMANENTES COMPROMETIDOS			REMANENTES NO COMPROMETIDOS		
				INCORPORABLES	NO INCORPORABL	TOTAL	INCORPORABLES	NO INCORPORABLE	TOTAL
2022	942	765	TRANSFERENCIAS A EELL TERRITORIALES.- A COMARCAS				10,00		10,00
2022	943	463	TRANSFERENCIAS A OTRAS EE.LL.- A MANCOMUNIDADES.					10,00	10,00
2022	943	467	TRANSFERENCIAS A OTRAS ENTIDADES.- A CONSORCIOS.						
2022	943	468	TRANSFERENCIAS A OTRAS EE.LL.- A ENTIDADES LOCALES MENORES.						
2022	943	768	TRANSF.A OTRAS EE LL.-A ENTIDADES LOCALES MENORES.				10,00		10,00
TOTAL				5.205.015,96	987.473,80	6.192.489,76	9.566.664,70	4.598.316,02	14.164.980,72

**PRESUPUESTO DE INGRESOS. EJERCICIO CORRIENTE
PROCESO DE GESTIÓN**

DERECHOS ANULADOS					EJERCICIO 2022
APLICACIÓN PRESUPUESTARIA	DESCRIPCIÓN	ANULACIÓN DE LIQUIDACIONES	APLAZAMIENTO Y FRACCIONAMIENTO	DEVOLUCIÓN DE INGRESOS	TOTAL DERECHOS ANULADOS
11200	DE NATURALEZA RUSTICA.	9.036,22			9.036,22
11300	DE NATURALEZA URBANA.	409.373,26		90.124,16	499.497,42
11500	IMP.S/VEHIC.TRACCION MECANICA.	29.352,21		4.954,66	34.306,87
11600	IMP. S/INCREM.VALOR TERR. NAT. URBANA.	6.930,04		183.365,22	190.295,26
13000	IMPUESTO SOBRE ACTIVIDADES ECONOMICAS	76.410,82		17.956,54	94.367,36
29001	IMP. S/CONSTRUC.,INSTAL. Y OBRAS.	40.322,32		20.290,12	60.612,44
30200	RECOGIDA DE BASURA.	37.783,35		5.165,11	42.948,46
30901	EXTINCION DE INCENDIOS	6.283,63		3.452,70	9.736,33
31300	SERVICIOS DEPORTIVOS.			214,53	214,53
32100	LICENCIAS URBANISTICAS.	40,44			40,44
32500	EXPEDICION DE DOCUMENTOS.			74,30	74,30
32900	SERVICIO MERCADO ABASTOS	961,02		47,11	1.008,13
32901	LICENCIA AUTO-TAXI Y VEHICULOS ALQUILER.	121,32			121,32
32903	LICENCIAS DE APERTURA			140,00	140,00
33100	ENTRADA VEHICULOS A TRAVES DE ACERAS	162,77			162,77
33200	OCUPACION EMPRESAS EXPLOTADORAS DE SUMINISTROS	18.460,84			18.460,84
33500	OCUPACION VIA PUBLICA CON VELADORES.	58,79		1.146,26	1.205,05

**PRESUPUESTO DE INGRESOS. EJERCICIO CORRIENTE
PROCESO DE GESTIÓN**

DERECHOS ANULADOS

EJERCICIO 2022

APLICACIÓN PRESUPUESTARIA	DESCRIPCIÓN	ANULACIÓN DE LIQUIDACIONES	APLAZAMIENTO Y FRACCIONAMIENTO	DEVOLUCIÓN DE INGRESOS	TOTAL DERECHOS ANULADOS
33700	OCUPACION SUBSUELO, SUELO Y VUELO VIA PCA.	4.146,27		31,20	4.177,47
39100	MULTAS POR INFRACCIONES URBANISTICAS Y OTRAS	1.021,01		2.021,35	3.042,36
39120	MULTAS POR INFRACCIONES EN LA CIRCULACION	21.815,00		3.350,75	25.165,75
39900	RECURSOS EVENTUALES.	2.101,16			2.101,16
39901	REIN. OBRAS CON CARGO A PART.(INFRAEST.)	8.628,78		100,00	8.728,78
39907	INGRESOS CAMPAMENTO CIMA			970,00	970,00
42000	PARTICIPACION EN TRIBUTOS DEL ESTADO.			518.993,46	518.993,46
45050	TRANSF. DE LA CC. PARA EMPLEO Y DESARROLLO LOCAL			87.617,35	87.617,35
55000	CONCESIONES ADMINISTRATIVAS DE CONTRAP. PERIODICA	1.224,19			1.224,19
TOTAL		674.233,44		940.014,82	1.614.248,26

**PRESUPUESTO DE INGRESOS. EJERCICIO CORRIENTE
PROCESO DE GESTIÓN**

DERECHOS CANCELADOS

EJERCICIO 2022

APLICACIÓN PRESUPUESTARIA	DESCRIPCIÓN	COBROS EN ESPECIE	INSOLVENCIAS	OTRAS CAUSAS	TOTAL DERECHOS CANCELADOS
11300	DE NATURALEZA URBANA.		29,38		29,38
11500	IMP.S/VEHIC.TRACCION MECANICA.		3.554,25		3.554,25
30901	EXTINCION DE INCENDIOS		68,72		68,72
32900	SERVICIO MERCADO ABASTOS		559,00		559,00
39100	MULTAS POR INFRACCIONES URBANISTICAS Y OTRAS		1.200,00		1.200,00
39120	MULTAS POR INFRACCIONES EN LA CIRCULACION		13.050,00	60,00	13.110,00
TOTAL			18.461,35	60,00	18.521,35

**PRESUPUESTO DE INGRESOS. EJERCICIO CORRIENTE
PROCESO DE GESTIÓN**

RECAUDACIÓN NETA				EJERCICIO 2022
APLICACIÓN PRESUPUESTARIA	DESCRIPCIÓN	RECAUDACIÓN TOTAL	DEVOLUCIONES DE INGRESO	RECAUDACIÓN NETA
11200	DE NATURALEZA RUSTICA.	69.976,12		69.976,12
11300	DE NATURALEZA URBANA.	15.733.817,01	90.124,16	15.643.692,85
11400	IMPTO SOBRE BIENES INMUEBLES. BIENES DE CARACTERISTICAS ESPE	175.204,84		175.204,84
11500	IMP.S/VEHIC.TRACCION MECANICA.	3.339.834,69	4.954,66	3.334.880,03
11600	IMP. S/INCREM.VALOR TERR. NAT. URBANA.	144.787,03	183.365,22	-38.578,19
13000	IMPUESTO SOBRE ACTIVIDADES ECONOMICAS	1.039.331,05	17.956,54	1.021.374,51
29001	IMP. S/CONSTRUC.,INSTAL. Y OBRAS.	460.376,91	20.290,12	440.086,79
30200	RECOGIDA DE BASURA.	2.002.555,52	5.165,11	1.997.390,41
30900	SERVICIO CEMENTERIO	139.421,89		139.421,89
30901	EXTINCION DE INCENDIOS	85.819,31	3.452,70	82.366,61
30902	LABORATORIO MUNICIPAL	9.730,00		9.730,00
31300	SERVICIOS DEPORTIVOS.	308.322,25	214,53	308.107,72
31900	MUSEO DEL BIERZO	9.133,55		9.133,55
31901	TEATRO	106.086,41		106.086,41
31902	CASTILLO	324.525,00		324.525,00
31903	MUSEO DEL FERROCARRIL	5.124,35		5.124,35
31904	MUSEO DE LA RADIO	8.693,90		8.693,90

**PRESUPUESTO DE INGRESOS. EJERCICIO CORRIENTE
PROCESO DE GESTIÓN**

RECAUDACIÓN NETA				EJERCICIO 2022
APLICACIÓN PRESUPUESTARIA	DESCRIPCIÓN	RECAUDACIÓN TOTAL	DEVOLUCIONES DE INGRESO	RECAUDACIÓN NETA
32100	LICENCIAS URBANISTICAS.	27.265,67		27.265,67
32500	EXPEDICION DE DOCUMENTOS.	29.133,82	74,30	29.059,52
32900	SERVICIO MERCADO ABASTOS	108.948,21	47,11	108.901,10
32901	LICENCIA AUTO-TAXI Y VEHICULOS ALQUILER.	1.974,42		1.974,42
32903	LICENCIAS DE APERTURA	13.035,03	140,00	12.895,03
33100	ENTRADA VEHICULOS A TRAVES DE ACERAS	137.473,97		137.473,97
33200	OCUPACION EMPRESAS EXPLOTADORAS DE SUMINISTROS	1.124.572,17		1.124.572,17
33500	OCUPACION VIA PUBLICA CON VELADORES.	9.947,88	1.146,26	8.801,62
33700	OCUPACION SUBSUELO, SUELO Y VUELO VIA PCA.	12.668,51	31,20	12.637,31
33800	COMPENSACION TELEFONICA DE ESPAÑA	110.044,82		110.044,82
33900	INSTLACIONES KIOSCOS VIA PUBLICA	3.779,50		3.779,50
34100	AYUDA A DOMICILIO	326.915,36		326.915,36
34200	MATRICULA CENTROS EDUCACION INFANTIL	66.468,50		66.468,50
34201	COMEDOR CENTROS EDUCACION INFANTIL	30.028,00		30.028,00
34202	CENTROS CIVICOS	55.556,00		55.556,00
34500	SERVICIO DE TRANSPORTE PUBLICO URBANO	555.917,68		555.917,68
35000	CONTR. ESPECIALES PARA EJEC.OBRAS.			

**PRESUPUESTO DE INGRESOS. EJERCICIO CORRIENTE
PROCESO DE GESTIÓN**

RECAUDACIÓN NETA

EJERCICIO 2022

APLICACIÓN PRESUPUESTARIA	DESCRIPCIÓN	RECAUDACIÓN TOTAL	DEVOLUCIONES DE INGRESO	RECAUDACIÓN NETA
35101	CONTRIBUCIONES ESPECIALES SERVICIO BOMBEROS	257.280,75		257.280,75
36000	VENTAS EFECTOS INUTILES Y OTRAS			
38900	REINTEGROS DE PRESUPUESTOS CERRADOS.	98.734,77		98.734,77
39100	MULTAS POR INFRACCIONES URBANISTICAS Y OTRAS	74.692,23	2.021,35	72.670,88
39110	MULTAS POR INFRACCIONES TRIBUTARIAS			
39120	MULTAS POR INFRACCIONES EN LA CIRCULACION	579.192,49	3.350,75	575.841,74
39190	OTRAS MULTAS Y SANCIONES (COVID Y OTRAS)	1.870,28		1.870,28
39200	RECARGOS E INTERESES POR DECLARACIONES EXTEMPORANEAS	1.871,18		1.871,18
39211	RECARGO DE APREMIO.	279.183,88		279.183,88
39300	INTERESES DE DEMORA.	78.786,37		78.786,37
39900	RECURSOS EVENTUALES.	162.515,49		162.515,49
39901	REIN. OBRAS CON CARGO A PART.(INFRAEST.)	16.703,49	100,00	16.603,49
39903	RECUPERACION COSTAS RECAUDACION	108.807,30		108.807,30
39905	REINTEGRO EJECUCIONES SUBSIDIARIAS			
39906	VENTA DE AGUA EN ALTA			
39907	INGRESOS CAMPAMENTO CIMA	40.285,00	970,00	39.315,00
39908	INGRESOS FIESTAS	2.383,37		2.383,37

**PRESUPUESTO DE INGRESOS. EJERCICIO CORRIENTE
PROCESO DE GESTIÓN**

RECAUDACIÓN NETA				EJERCICIO 2022
APLICACIÓN PRESUPUESTARIA	DESCRIPCIÓN	RECAUDACIÓN TOTAL	DEVOLUCIONES DE INGRESO	RECAUDACIÓN NETA
42000	PARTICIPACION EN TRIBUTOS DEL ESTADO.	18.864.513,16	518.993,46	18.345.519,70
42090	SUBVENCION AL TRANSPORTE Y OTRAS	62.264,11		62.264,11
45002	TRANSF. DE LA CC.AA. PARA ACCION SOCIAL	3.249.528,91		3.249.528,91
45050	TRANSF. DE LA CC. PARA EMPLEO Y DESARROLLO LOCAL	404.139,90	87.617,35	316.522,55
45060	OTRAS TRANSF. DE LA CC.AA.	397.054,40		397.054,40
46100	OTRAS TRANSF.-DIPUTACION PROVINCIAL.	517.500,00		517.500,00
47000	TRANSF. EMPRESAS PRIVADAS.	42.000,00		42.000,00
48000	TRANSF.DE FAMILIAS E INSTITUCIONES,			
49710	PLAN DE RECUPERACION, TRANSFORMACION Y RESILIENCIA	28.500,00		28.500,00
52000	INTERESES DE DEPOSITOS.-			
541	ARRENDAMIENTO DE FINCAS URBANAS (A CIUDEN Y OTROS)	9.000,00		9.000,00
55000	CONCESIONES ADMINISTRATIVAS DE CONTRAP. PERIODICA	116.171,59		116.171,59
55100	CONCESIONES ADMINISTRATIVAS DE CONTRAP. NO PERIODICA	33.293,91		33.293,91
55500	APROVECHAMIENTOS ESPECIALES.-	3.263,03		3.263,03
559	OTROS APROVECHAMIENTOS. VIVEROS DE EMPRESAS	14.580,02		14.580,02
600	VENTA DE SOLARES.			
619	ENAJENACIÓN DE OTRAS INVERSIONES REALES			

**PRESUPUESTO DE INGRESOS. EJERCICIO CORRIENTE
PROCESO DE GESTIÓN**

RECAUDACIÓN NETA

EJERCICIO 2022

APLICACIÓN PRESUPUESTARIA	DESCRIPCIÓN	RECAUDACIÓN TOTAL	DEVOLUCIONES DE INGRESO	RECAUDACIÓN NETA
72000	TRANSFERENCIAS ADMON. ESTADO.	300.000,00		300.000,00
72001	FONDO ESTATAL PARA EL EMPLEO Y LA SOSTENIBILIDAD			
72002	TRANS. PLAN RECUPERACION, TRANSFORMACION Y RESILIENCIA	119.990,00		119.990,00
72190	DE OTROS ORGANISMOS AUTÓNOMOS Y AGENCIAS DEL ESTADO.			
72200	DE FUNDACIONES ESTATALES.			
73000	TRANSFERENCIAS DE LA SEGURIDAD SOCIAL			
74100	DE EMPRESAS LOCALES			
75002	TRANSFERENCIAS DE LA C.A.- SERVICIOS SOCIALES Y POLIT. IGUAL			
75030	TRANSFERENCIAS DE LA C.A.- EDUCACION			
75050	TRANSFERTENCIAS DE LA C.A.- EMPLEO Y DESARROLLO			
75060	OTRAS TRANSFERENCIAS DE LA C.A.	429.219,23		429.219,23
75081	TRANS. C.A. PLAN RECUPERACION, TRANSFORMACION Y RESILIENCIA	98.452,00		98.452,00
75300	DE EMPRESAS PUBLICAS Y OTROS ENTES PUBLICOS- JCYL			
76100	TRANSF.DE DIPUTACION PROVINCIAL.			
76200	TRANSFERENCIAS DE AYUNTAMIENTOS			
76800	TRANSFERENCIAS JUNTAS VECINALES			
77000	TRANSF. DE EMPRESAS PRIVADAS.-	3.516,40		3.516,40

**PRESUPUESTO DE INGRESOS. EJERCICIO CORRIENTE
PROCESO DE GESTIÓN**

RECAUDACIÓN NETA

EJERCICIO 2022

APLICACIÓN PRESUPUESTARIA	DESCRIPCIÓN	RECAUDACIÓN TOTAL	DEVOLUCIONES DE INGRESO	RECAUDACIÓN NETA
78000	TRANSFERENCIA INST. SIN FINES LUCRO			
79100	DEL FONDO DE DESARROLLO REGIONAL			
797	OTRAS TRANSFERENCIAS DE LA UNION EUROPEA			
79700	FONDOS EUROPEO CEF (MECANISMO CONECTAR EUROPA)			
79710	PLAN DE RECUPERACION, TRANSFORMACION Y RESILIENCIA (MRR)	1.665.986,13		1.665.986,13
79790	OTRAS TRASNFERENCIAS DE LA UNION EUROPEA			
83000	REINTEGRO DE ANTICIPOS AL PERSONAL.	6.725,00		6.725,00
84000	DEVOLUCION DE DEPOSITOS			
87000	REMANENNTE DE TESOERIA PARA GASTOS GENERALES			
87010	PARA GASTOS CON FINANCIACION AFECTADA			
911	PRESTAMOS A LARGO PLAZO DE ENTES DEL SECTOR PUBLICO			
TOTAL		54.644.473,76	940.014,82	53.704.458,94

**PRESUPUESTO DE INGRESOS. EJERCICIO CORRIENTE
PROCESO DE GESTIÓN**

DEVOLUCIONES DE INGRESOS

EJERCICIO 2022

APLIC. PRESUPUEST.	DESCRIPCIÓN	PENDIENTE DE PAGO A 1 DE ENERO	MODIFICACIONES AL SALDO INICIAL Y ANULACIONES	RECONOCIDAS EN EL EJERCICIO	TOTAL DEVOLUCIONES RECONOCIDAS	PRESCRIPCIONES	PAGADAS EN EL EJERCICIO	PENDIENTE DE PAGO A 31 DE DICIEMBRE
11300	DE NATURALEZA URBANA.	4.157,46		87.690,81	91.848,27		90.124,16	1.724,11
11500	IMP.S/VEHIC.TRACCION MECANICA.	1.395,28		4.410,27	5.805,55		4.954,66	850,89
11600	IMP. S/INCREM.VALOR TERR. NAT. URBANA.	67.595,59		116.950,22	184.545,81		183.365,22	1.180,59
13000	IMPUESTO SOBRE ACTIVIDADES ECONOMICAS	17.956,54			17.956,54		17.956,54	
29001	IMP. S/CONSTRUC.,INSTAL. Y OBRAS.	2.178,30		19.638,47	21.816,77		20.290,12	1.526,65
30200	RECOGIDA DE BASURA.	115,90		5.049,21	5.165,11		5.165,11	
30901	EXTINCION DE INCENDIOS			3.452,70	3.452,70		3.452,70	
31300	SERVICIOS DEPORTIVOS.	96,26		162,62	258,88		214,53	44,35
32500	EXPEDICION DE DOCUMENTOS.	1.176,00		84,30	1.260,30		74,30	1.186,00
32900	SERVICIO MERCADO ABASTOS			47,11	47,11		47,11	
32903	LICENCIAS DE APERTURA			140,00	140,00		140,00	
33500	OCUPACION VIA PUBLICA CON VELADORES.			1.146,26	1.146,26		1.146,26	
33700	OCUPACION SUBSUELO, SUELO Y VUELO VIA PCA.	602,60			602,60		31,20	571,40
35000	CONTR. ESPECIALES PARA EJEC.OBRAS.	2.243,97			2.243,97			2.243,97
39100	MULTAS POR INFRACCIONES URBANISTICAS Y OTRAS	4.266,24		2.021,35	6.287,59		2.021,35	4.266,24
39120	MULTAS POR INFRACCIONES EN LA CIRCULACION	49,26		3.350,75	3.400,01		3.350,75	49,26

**PRESUPUESTO DE INGRESOS. EJERCICIO CORRIENTE
PROCESO DE GESTIÓN**

DEVOLUCIONES DE INGRESOS

EJERCICIO 2022

APLIC. PRESUPUEST.	DESCRIPCIÓN	PENDIENTE DE PAGO A 1 DE ENERO	MODIFICACIONES AL SALDO INICIAL Y ANULACIONES	RECONOCIDAS EN EL EJERCICIO	TOTAL DEVOLUCIONES RECONOCIDAS	PRESCRIPCIONES	PAGADAS EN EL EJERCICIO	PENDIENTE DE PAGO A 31 DE DICIEMBRE
39211	RECARGO DE APREMIO.	279,92			279,92			279,92
39901	REIN. OBRAS CON CARGO A PART.(INFRAEST.)			100,00	100,00		100,00	
39907	INGRESOS CAMPAMENTO CIMA			970,00	970,00		970,00	
42000	PARTICIPACION EN TRIBUTOS DEL ESTADO.			518.993,46	518.993,46		518.993,46	
45050	TRANSF. DE LA CC. PARA EMPLEO Y DESARROLLO LOCAL			87.617,35	87.617,35		87.617,35	
TOTAL		102.113,32		851.824,88	953.938,20		940.014,82	13.923,38

**PRESUPUESTO DE INGRESOS. EJERCICIO CORRIENTE
PROCESO DE GESTIÓN**

COMPROMISOS CONCERTADOS

EJERCICIO 2022

APLICACIÓN PRESUPUESTARIA	DESCRIPCIÓN	COMPROMISOS CONCERTADOS			COMPROMISOS REALIZADOS	COMPROMISOS PENDIENTES DE REALIZAR A 31 DE DICIEMBRE
		INCORPORADOS DE PTOS. CERRADOS	EN EL EJERCICIO	TOTAL		
72002	TRANS. PLAN RECUPERACION, TRANSFORMACION Y RESILIENCIA		265.857,28	265.857,28		265.857,28
75060	OTRAS TRANSFERENCIAS DE LA C.A.	2.400.798,48	510.857,96	2.911.656,44		2.911.656,44
797	OTRAS TRANSFERENCIAS DE LA UNION EUROPEA		17.500,00	17.500,00		17.500,00
TOTAL		2.400.798,48	794.215,24	3.195.013,72		3.195.013,72

EJERCICIOS CERRADOS
OBLIGACIONES DE PRESUPUESTOS CERRADOS

EJERCICIO 2022

Aplic. Presupuestaria	Descripción	Obligaciones pendientes de pago a 1 de Enero	Modificaciones saldo inicial y anulaciones	Total Obligaciones	Prescripciones	Pagos realizados	Obligaciones pendientes de pago a 31 de Diciembre
2004.941.467	TRANSFERENCIAS COMUNIDADES	71.020,00		71.020,00			71.020,00
2005.941.467	TRANSFERENCIAS COMUNIDADES	20.700,69		20.700,69			20.700,69
2007.132.214	SEGURIDAD Y ORDEN PÚBLICO.- REP ELEMENTOS	51,80		51,80			51,80
2007.1533.609	VIAS PUBL.- INVERS. EN INFRAESTRUC.	410,80		410,80			410,80
2007.330.226	CULTURA.-GASTOS DIVERSOS.	183,60		183,60			183,60
2007.3371.221	JUVENTUD.-SUMINISTROS	31,80		31,80			31,80
2007.43302.226	DESARROLLO LOCAL.- GASTOS DIVERSOS	51,04		51,04			51,04
2007.43302.231	DESARROLLO LOCAL.- LOCOMOCION	41,80		41,80			41,80
2007.452.609	RECURSOS HIDRAULICOS.- OT. INV. NUEVAS EN	238,44		238,44			238,44
2007.920.221	ADMON.GRAL.- SUMINISTROS.	70,00		70,00			70,00
2007.920.226	ADMON.GRAL.-GASTOS DIVERSOS.	20,00		20,00			20,00
2007.943.468	TRANSFERENCIAS A OTRAS EE.LL.- A ENTIDADES	187,50		187,50			187,50
2008.132.231	SEGURIDAD.-LOCOMOCION.	41,80		41,80			41,80
2008.231.231	ACCION SOCIAL.-LOCOMOCION.	22,20		22,20			22,20
2008.330.220	CULTURA.-MATERIAL DE OFICINA.	86,07		86,07			86,07

EJERCICIOS CERRADOS
OBLIGACIONES DE PRESUPUESTOS CERRADOS

EJERCICIO 2022

Aplic. Presupuestaria	Descripción	Obligaciones pendientes de pago a 1 de Enero	Modificaciones saldo inicial y anulaciones	Total Obligaciones	Prescripciones	Pagos realizados	Obligaciones pendientes de pago a 31 de Diciembre
2008.432.226	TURISMO.- GASTOS DIVERSOS	33,50		33,50			33,50
2008.920.220	ADMON.GRAL.- MATERIAL DE OFICINA.	32,75		32,75			32,75
2009.136.221	PROTECCION CIVIL.-SUMINISTROS.	12,34		12,34			12,34
2009.165.221	URBAN. Y ARQUITEC.-SUMINISTROS.	165,92		165,92			165,92
2009.231.212	ACCION SOCIAL.- REP, MTO Y CONSERV. EDIFICIOS.	17,40		17,40			17,40
2009.3371.481	JUVENTUD.- PREMIOS	500,00		500,00			500,00
2009.414.210	DESARROLLO RURAL.- REP, MTO. Y CONSERV.	339,35		339,35			339,35
2009.943.468	TRANSFERENCIAS A OTRAS EE.LL.- A ENTIDADES	7.210,00		7.210,00			7.210,00
2010.1533.609	VIAS PUBL.- INVERS. EN INFRAESTRUC.	312,37		312,37			312,37
2010.231.480	ACCION SOCIAL.-ATENC. BENEF. Y ASISTENCIALES.	3.100,00		3.100,00			3.100,00
2010.231.489	ACCION SOCIAL.- OTRAS TRANSFERENCIAS	30.000,00		30.000,00			30.000,00
2011.231.480	ACCION SOCIAL.-ATENC. BENEF. Y ASISTENCIALES.	3.160,00		3.160,00			3.160,00
2011.341.489	PROM. Y FOMENTO DEL DEPORTE.- OTRAS	1.400,00		1.400,00			1.400,00
2011.432.226	ORDEN. Y PROM. TURISTICA.- GASTOS DIVERSOS.	5.000,00		5.000,00			5.000,00
2011.943.468	TRANSFERENCIAS A OTRAS EE.LL.- A ENTIDADES	187,50		187,50			187,50

EJERCICIOS CERRADOS
OBLIGACIONES DE PRESUPUESTOS CERRADOS

EJERCICIO 2022

Aplic. Presupuestaria	Descripción	Obligaciones pendientes de pago a 1 de Enero	Modificaciones saldo inicial y anulaciones	Total Obligaciones	Prescripciones	Pagos realizados	Obligaciones pendientes de pago a 31 de Diciembre
2012.1533.609	VIAS PUBL.- INVERS. EN INFRAESTRUC.	562,60		562,60			562,60
2012.231.480	ACCION SOCIAL.-ATENC. BENEF. Y ASISTENCIALES.	1.735,00		1.735,00			1.735,00
2013.150.22699	ADMON. GRAL. VIV. Y URBANISMO.-OTROS GASTOS	151,01		151,01			151,01
2013.231.480	ACCION SOCIAL.-ATENC. BENEF. Y ASISTENCIALES.	700,00		700,00			700,00
2013.341.22699	PROM. Y FOMENTO DEL DEPORTE.- OTROS GASTOS	1.105,73		1.105,73			1.105,73
2013.920.22604	ADMON GENERAL.- JURÍDICOS, CONTENCIOSOS.	263,66		263,66			263,66
2014.231.480	ACCION SOCIAL.-ATENC. BENEF. Y ASISTENCIALES.	600,00		600,00			600,00
2014.920.831	ADMON. GENERAL.- PRESTAMOS A L/P.	1.650,00		1.650,00			1.650,00
2016.1621.779	RECOGIDA DE RESIDUOS.- OTRAS SUB. A EMPR.	346.039,00		346.039,00			346.039,00
2016.163.779	LIMPIEZA VIARIA.- OTRAS SUBV. A EMPRESAS	253.005,00		253.005,00			253.005,00
2016.171.779	PARQUES Y JARDINES.- OTRAS SUBVENCIONES A	80.555,00		80.555,00			80.555,00
2016.231.23120	ACCION SOCIAL.-LOCOMOCION	555,35		555,35			555,35
2016.341.489	PROM. Y FOMENTO DEL DEPORTE.- OTRAS	15.100,00		15.100,00			15.100,00
2018.132.23020	SEGURIDAD Y ORDEN PUBLICO.-DEL PERSONAL NO	14,11		14,11			14,11
2020.150.22699	ADMON. GRAL. VIV. Y URBANISMO.-OTROS GASTOS	566,25		566,25			566,25

EJERCICIOS CERRADOS
OBLIGACIONES DE PRESUPUESTOS CERRADOS

EJERCICIO 2022

Aplic. Presupuestaria	Descripción	Obligaciones pendientes de pago a 1 de Enero	Modificaciones saldo inicial y anulaciones	Total Obligaciones	Prescripciones	Pagos realizados	Obligaciones pendientes de pago a 31 de Diciembre
2021.132.150	SEGURIDAD Y ORDEN PÚBLICO.- PRODUCTIVIDAD.	6,66		6,66		6,66	
2021.132.151	SEGURIDAD Y ORDEN PÚBLICO.- GRATIFICACIONES.	77.764,92		77.764,92		77.764,92	
2021.132.16000	SEGURIDAD Y ORDEN PUBLICO.- SEGURIDAD	84.908,46		84.908,46		84.908,46	
2021.132.204	SEGURIDAD Y ORDEN PÚBLICO.- ARRTO. MATERIAL	5.287,85		5.287,85		5.287,85	
2021.132.213	SEGURIDAD Y ORDEN PÚBLICO.- REP, MTO. MAQUIN.	36,63		36,63		36,63	
2021.132.214	SEGURIDAD Y ORDEN PÚBLICO.- REP ELEMENTOS	1.207,21		1.207,21		1.207,21	
2021.132.216	SEGURIDAD Y ORDEN PUBLICO.- REP EQUIPOS	6.519,64		6.519,64		6.519,64	
2021.132.22000	SEGURIDAD Y ORDEN PUBLICO.- ORDINARIO NO	96,80		96,80		96,80	
2021.132.22100	SEGURIDAD Y ORDEN PUBLICO.- ENERGIA	803,03		803,03		803,03	
2021.132.22103	SEGURIDAD Y ORDEN PUBLICO.- COMBUSTIBLES Y	5.405,80		5.405,80		5.405,80	
2021.132.22104	SEGURIDAD Y ORDEN PUBLICO.- VESTUARIO.	6.692,93		6.692,93		6.692,93	
2021.132.22199	SEGURIDAD Y ORDEN PUBLICO.-OTROS	4.516,93		4.516,93		4.516,93	
2021.132.22200	SEGURIDAD Y ORDEN PUBLICO.- SERVICIOS DE	1.617,55		1.617,55		1.617,55	
2021.132.22201	SEGURIDAD Y ORDEN PUBLICO.COMUNICACIONES	6.647,72		6.647,72		6.647,72	
2021.132.22203	SEGURIDAD Y ORDEN PÚBLICO.- COM.	608,83		608,83		608,83	

EJERCICIOS CERRADOS
OBLIGACIONES DE PRESUPUESTOS CERRADOS

EJERCICIO 2022

Aplic. Presupuestaria	Descripción	Obligaciones pendientes de pago a 1 de Enero	Modificaciones saldo inicial y anulaciones	Total Obligaciones	Prescripciones	Pagos realizados	Obligaciones pendientes de pago a 31 de Diciembre
2021.132.22299	SEGURIDAD Y ORDEN PUBLICO.- OTROS GASTOS EN	1.648,43		1.648,43		1.648,43	
2021.132.224	SEGURIDAD Y ORDEN PÚBLICO.- PRIMAS DE	5.223,09		5.223,09		5.223,09	
2021.132.22604	SEGURIDAD Y ORDEN PUBLICO.-JURÍDICOS,	5.205,76		5.205,76		5.205,76	
2021.132.22699	SEGURIDAD Y ORDEN PUBLICO.-OTROS GASTOS	1.076,85		1.076,85		1.076,85	0,00
2021.132.22700	SEGURIDAD Y ORDEN PUBLICO.-LIMPIEZA Y ASEO.	4.711,95		4.711,95		4.711,95	
2021.132.23120	SEGURIDAD Y ORDEN PUBLICO.- LOCOM DEL	158,58		158,58		158,58	
2021.132.625	SEGURIDAD Y ORDEN PÚBLICO.- MOBILIARIO.	6.521,90		6.521,90		6.521,90	
2021.134.224	MOVILIDAD URBANA.- PRIMAS DE SEGUROS	265,95		265,95		265,95	
2021.134.22699	MOVILIDAD URBANA.- OTROS GASTOS DIVERSOS	930,49		930,49		930,49	
2021.134.22706	MOVILIDAD URBANA.-ESTUDIOS Y TRAB	16.661,70		16.661,70		16.661,70	
2021.134.479	MOVILIDAD.- OTRAS SUBVENCIONES A EMPRESAS	180.273,47		180.273,47		132.665,34	47.608,13
2021.135.22299	PROTECCION CIVIL.-COM. INFORMATICAS	497,50		497,50		497,50	
2021.135.224	PROTECCIÓN CIVIL.- PRIMAS DE SEGUROS.	447,05		447,05		447,05	
2021.135.22699	PROTECCIÓN CIVIL.- OTROS GASTOS DIVERSOS	209,00		209,00		209,00	
2021.135.22700	PROTECCION CIVIL.-LIMPIEZA Y ASEO.	1.177,98		1.177,98		1.177,98	

EJERCICIOS CERRADOS
OBLIGACIONES DE PRESUPUESTOS CERRADOS

EJERCICIO 2022

Aplic. Presupuestaria	Descripción	Obligaciones pendientes de pago a 1 de Enero	Modificaciones saldo inicial y anulaciones	Total Obligaciones	Prescripciones	Pagos realizados	Obligaciones pendientes de pago a 31 de Diciembre
2021.136.16000	SERV. EXTINCIÓN DE INCENDIOS.- SEGURIDAD	46.489,22		46.489,22		46.489,22	
2021.136.213	SERV. EXTINCIÓN DE INCENDIOS.- REP.	254,92		254,92		254,92	
2021.136.22100	SERVICIO DE EXTINCIÓN DE INCENDIOS.-ENERGÍA	912,09		912,09		912,09	
2021.136.22102	SERVICIO DE EXTINCIÓN DE INCENDIOS.-GAS.	1.886,48		1.886,48		1.886,48	
2021.136.22103	SERVICIO DE EXTINCIÓN DE INCENDIOS.-COMBUSTIBLES Y	2.099,39		2.099,39		2.099,39	
2021.136.22199	SERVICIO DE EXTINCIÓN DE INCENDIOS.-OTROS	2.501,75		2.501,75		2.501,75	
2021.136.22200	SERV. EXTINCIÓN DE INCENDIOS.-SERVICIOS	485,17		485,17		485,17	
2021.136.22299	SERV. EXTINCIÓN DE INCENDIOS.OTROS GASTOS	448,99		448,99		448,99	
2021.136.224	SERV. EXTINCIÓN DE INCENDIOS.- PRIMAS DE	4.908,94		4.908,94		4.908,94	
2021.136.22699	SERV. EXTINCIÓN DE INCENDIOS.-OTROS GASTOS	9.050,00		9.050,00		9.050,00	
2021.136.22700	SERV. EXTINCIÓN DE INCENDIOS.-LIMPIEZA Y ASEO.	2.355,99		2.355,99		2.355,99	
2021.136.23120	SERV. EXTINCIÓN DE INCENDIOS.-DEL PERSONAL	94,10		94,10		94,10	
2021.136.625	SERV. EXTINCIÓN DE INCENDIOS.- MOBILIARIO.	22.453,93		22.453,93		22.453,93	
2021.150.16000	ADMON. GRAL. VIV. Y URBANISMO.- SEGURIDAD	50.631,33		50.631,33		50.631,33	
2021.150.204	ADMON GRAL VIV Y URB.- ARRTOS MAT. TRANSPORTE.	2.349,52		2.349,52		2.349,52	

EJERCICIOS CERRADOS
OBLIGACIONES DE PRESUPUESTOS CERRADOS

EJERCICIO 2022

Aplic. Presupuestaria	Descripción	Obligaciones pendientes de pago a 1 de Enero	Modificaciones saldo inicial y anulaciones	Total Obligaciones	Prescripciones	Pagos realizados	Obligaciones pendientes de pago a 31 de Diciembre
2021.150.212	ADMON. GRAL. VIV. Y URBANISMO.- MTO. Y	44.165,00		44.165,00		44.165,00	
2021.150.213	ADMON. GRAL VIV. Y URBANISMO.- REP. Y MTO.	4.046,30		4.046,30		4.046,30	
2021.150.214	ADMON. GRAL. VIV. Y URBANISMO.- REP.	4.507,22		4.507,22		4.507,22	
2021.150.216	ADMON GRAL VIV. Y URBANISMO.- EQUIPO PARA	3.011,14		3.011,14		3.011,14	
2021.150.22100	ADMON. GRAL. VIV. Y URBANISMO.-ENERGÍA	341,04		341,04		341,04	
2021.150.22103	ADMON. GRAL. VIV. Y URBANISMO.-COMBUSTIBLES	2.554,94		2.554,94		2.554,94	
2021.150.22104	ADMON. GRAL. VIV. Y URBANISMO.-VESTUARIO.	1.178,62		1.178,62		1.178,62	
2021.150.22199	ADMON. GRAL. VIV. Y URBANISMO.-OTROS	5.605,47		5.605,47		5.605,47	
2021.150.22203	ADMON. GRAL. VIV. Y URBANISMO.-INFORMÁTICAS.	199,65		199,65		199,65	
2021.150.22299	ADMON. GRAL. VIV. Y URBANISMO.-OTROS GASTOS	425,50		425,50		425,50	
2021.150.224	ADMON. GRAL. VIV. Y URBANISMO.- PRIMAS DE	6.417,00		6.417,00		6.417,00	
2021.150.22699	ADMON. GRAL. VIV. Y URBANISMO.-OTROS GASTOS	614,71		614,71		614,71	
2021.150.22700	ADMON. GRAL. VIV. Y URBANISMO.- LIMPIEZA Y	1.649,19		1.649,19		1.649,19	
2021.150.622	ADMON. GRAL. VIV. Y URBANISMO.- INV. EDIFICIOS Y	5.658,32		5.658,32		5.658,32	
2021.1522.780	CONSERV. Y REHABIL DE LA EDIFIC.- TRANS. A FAMILI	48.622,51		48.622,51		48.622,51	

EJERCICIOS CERRADOS
OBLIGACIONES DE PRESUPUESTOS CERRADOS

EJERCICIO 2022

Aplic. Presupuestaria	Descripción	Obligaciones pendientes de pago a 1 de Enero	Modificaciones saldo inicial y anulaciones	Total Obligaciones	Prescripciones	Pagos realizados	Obligaciones pendientes de pago a 31 de Diciembre
2021.1533.210	VIAS PUBLICAS.- REP, MTO. CONSER. INFRAESTR. Y B.	48.242,70		48.242,70		48.242,70	
2021.1533.213	VIAS PUBLICAS.- REP, MTO. Y CONSERV. MAQ. INST. Y UTIL.	2.027,21		2.027,21		2.027,21	
2021.1533.22100	VIAS PUBLICAS.-ENERGÍA ELÉCTRICA.	5.378,09		5.378,09		5.378,09	
2021.1533.22102	VIAS PUBLICAS.- GAS.	80,00		80,00		80,00	
2021.1533.22199	VIAS PUBLICAS.- OTROS SUMINISTROS.	12.578,30		12.578,30		12.578,30	
2021.1533.22200	VIAS PUBLICAS.- SERV TELECOMUNICACIONES	1.121,75		1.121,75		1.121,75	
2021.1533.22700	VIAS PUBLICAS.- LIMPIEZA Y ASEO.	4.751,56		4.751,56		4.751,56	
2021.1533.609	VIAS PUBLICAS.- OTRAS INVERSIONES NUEVAS EN	120.759,00		120.759,00		120.759,00	
2021.1533.625	VIAS PUBLICAS.- MOBILIARIO	1.500,00		1.500,00		1.500,00	
2021.160.622	ALCANTARILLADO.- EDIFICIOS Y OTRAS CONSTRUCCIONES	96.048,36		96.048,36		96.048,36	
2021.161.479	ABASTECIMIENTO DOMICILIARIO DE AGUA.-	213.551,58		213.551,58		213.551,58	
2021.1621.22799	RECOGIDA DE RESIDUOS.- TRAB REALIZ OTRAS EMPRES	135.112,45		135.112,45		135.112,45	
2021.1623.22100	TRATAMIENTO DE RESIDUOS.- ENERGIA ELECTRICA	792,37		792,37		792,37	
2021.163.22799	LIMPIEZA VIARIA.- OTR TRABAJOS REALIZADOS	220.068,53		220.068,53		220.068,53	
2021.164.16000	CEMENTERIO Y SERV. FUNERARIOS.- SEGURIDAD	1.387,41		1.387,41		1.387,41	

EJERCICIOS CERRADOS
OBLIGACIONES DE PRESUPUESTOS CERRADOS

EJERCICIO 2022

Aplic. Presupuestaria	Descripción	Obligaciones pendientes de pago a 1 de Enero	Modificaciones saldo inicial y anulaciones	Total Obligaciones	Prescripciones	Pagos realizados	Obligaciones pendientes de pago a 31 de Diciembre
2021.164.22199	CEMENTERIO Y SRVICIOS FUNERARIOS.-OTROS	300,02		300,02		300,02	
2021.164.22200	CEMENTERIO Y SERV. FUNERARIOS.-SERVICIOS	144,16		144,16		144,16	
2021.164.224	CEMENTERIO Y SERV. FUNERARIOS.- PRIMAS DE	144,88		144,88		144,88	
2021.164.22699	CEMENTERIO Y SERV. FUNERARIOS.- OTROS	375,10		375,10		375,10	
2021.165.22799	ALUMBRADO PUBLICO.-OTROS TRABA REALIZ OTRAS	52.529,35		52.529,35		52.529,35	
2021.165.45390	ALUMBRADO PUBLICO.- OTRAS SUB A SOC MERC, Y OTROS	455.398,74		455.398,74		455.398,74	
2021.170.16000	ADMON. GRAL. MEDIO AMBIENTE.- SEGURIDAD	6.422,64		6.422,64		6.422,64	
2021.170.214	ADMON. GRAL. MEDIO AMBIENTE.- ELEMENTOS	307,28		307,28		307,28	
2021.170.22000	ADMON. GRAL. MEDIO AMBIENTE.-ORDINARIO NO	376,91		376,91		376,91	
2021.170.22100	ADMON. GRAL. MEDIO AMBIENTE.-ENERGÍA	191,76		191,76		191,76	
2021.170.22103	ADMON. GRAL. MEDIO AMBIENTE.-COMBUSTIBLES Y	1.096,42		1.096,42		1.096,42	
2021.170.22199	ADMON. GRAL. MEDIO AMBIENTE.-OTROS	13.052,81		13.052,81		13.052,81	
2021.170.22200	ADMON.GRAL MEDIO AMBIENTE.- SERVICIOS DE	144,16		144,16		144,16	
2021.170.224	ADMON GRAL MEDIO AMBIENTE.- PRIMAS DE	604,46		604,46		604,46	
2021.170.22700	ADMON.GRAL MEDIO AMBIENTE.- LIMPIEZA Y ASEO	811,92		811,92		811,92	

EJERCICIOS CERRADOS
OBLIGACIONES DE PRESUPUESTOS CERRADOS

EJERCICIO 2022

Aplic. Presupuestaria	Descripción	Obligaciones pendientes de pago a 1 de Enero	Modificaciones saldo inicial y anulaciones	Total Obligaciones	Prescripciones	Pagos realizados	Obligaciones pendientes de pago a 31 de Diciembre
2021.170.22706	ADMON. GRAL. MEDIO AMBIENTE.ESTUDIOS Y	7.744,00		7.744,00		7.744,00	
2021.170.619	ADMON. GRAL. MEDIO AMBIENTE.- OT. INV. REPOS.	29.513,60		29.513,60		29.513,60	
2021.170.623	ADMON. GRAL. MEDIO AMBIENTE.- MAQU., INST, Y	8.933,80		8.933,80		8.933,80	
2021.171.13002	PARQUES Y JARDINES.- OTRAS REMUNERACIONES	3.607,24		3.607,24		3.607,24	
2021.171.16000	PARQUES Y JARDINES.- SEGURIDAD SOCIAL.	13.141,54		13.141,54		13.141,54	
2021.171.204	PARQUES Y JARDINES.- ARRTO MATERIAL DE	10.690,23		10.690,23		10.690,23	
2021.171.205	PARQUES Y JARDINES.- ARRTO MOBILIARIO Y	2.238,50		2.238,50		2.238,50	
2021.171.213	PARQUES Y JARDINES.- REP, MTO. MAQU, INST. Y UTILLAJE.	2.108,44		2.108,44		2.108,44	
2021.171.214	PARQUES Y JARDINES.- REP. ELEMENTOS DE TRANSPORTE.	1.257,62		1.257,62		1.257,62	
2021.171.22100	PARQUES Y JARDINES.-ENERGÍA	254,19		254,19		254,19	
2021.171.22103	PARQUES Y JARDINES.-COMBUSTIBLES Y	3.608,98		3.608,98		3.608,98	
2021.171.22199	PARQUES Y JARDINES.-OTROS SUMINISTROS.	75.251,89		75.251,89		75.251,89	
2021.171.224	PARQUES Y JARDINES.- PRIMAS DE SEGUROS	5.086,64		5.086,64		5.086,64	
2021.171.22799	PARQUES Y JARDINES.- OTROS TRABAJOS	1.452,00		1.452,00		1.452,00	
2021.171.623	PARQUES Y JARDINES.- MAQUINARIA, INST. Y	18.896,11		18.896,11		18.896,11	

EJERCICIOS CERRADOS
OBLIGACIONES DE PRESUPUESTOS CERRADOS

EJERCICIO 2022

Aplic. Presupuestaria	Descripción	Obligaciones pendientes de pago a 1 de Enero	Modificaciones saldo inicial y anulaciones	Total Obligaciones	Prescripciones	Pagos realizados	Obligaciones pendientes de pago a 31 de Diciembre
2021.221.16209	OT. PREST. EC. A EMPLEADOS.-OTROS GASTOS	1.762,17		1.762,17		1.762,17	
2021.231.16000	ACCION SOCIAL.- SEGURIDAD SOCIAL.	32.419,55		32.419,55		32.419,55	
2021.231.213	ACCIÓN SOCIAL.- REP, MTO Y CONSERV MAQ, INSTAL Y	517,79		517,79		517,79	
2021.231.216	ACCIÓN SOCIAL.- REP, MTO. EQUIPOS PROCESOS DE	1.724,16		1.724,16		1.724,16	
2021.231.22001	ACCION SOCIAL.-PRENSA, REVIS, LIBROS Y OTRAS	860,00		860,00		860,00	
2021.231.22100	ACCION SOCIAL.-ENERGÍA ELÉCTRICA.	7.850,85		7.850,85		7.850,85	
2021.231.22102	ACCION SOCIAL.- GAS.	5.743,61		5.743,61		5.743,61	
2021.231.22103	ACCION SOCIAL.-COMBUSTIBLES Y	320,40		320,40		320,40	
2021.231.22199	ACCIÓN SOCIAL.- OTROS SUMINISTROS.	2.964,26		2.964,26		2.964,26	
2021.231.22200	ACCION SOCIAL.-SERVICIOS DE TELECOMUNICACIONES.	1.306,45		1.306,45		1.306,45	
2021.231.22203	ACCION SOCIAL.-INFORMÁTICAS.	66,55		66,55		66,55	
2021.231.224	ACCION SOCIAL.- PRIMAS DE SEGUROS	265,95		265,95		265,95	
2021.231.22602	ACCION SOCIAL.- PUBLICIDAD Y PROPAGANDA	749,99		749,99		749,99	
2021.231.22699	ACCION SOCIAL.-OTROS GASTOS DIVERSOS	11.537,55		11.537,55		11.537,55	
2021.231.22700	ACCION SOCIAL.-LIMPIEZA Y ASEO.	26.033,55		26.033,55		26.033,55	

EJERCICIOS CERRADOS
OBLIGACIONES DE PRESUPUESTOS CERRADOS

EJERCICIO 2022

Aplic. Presupuestaria	Descripción	Obligaciones pendientes de pago a 1 de Enero	Modificaciones saldo inicial y anulaciones	Total Obligaciones	Prescripciones	Pagos realizados	Obligaciones pendientes de pago a 31 de Diciembre
2021.231.22799	ACCION SOCIAL.-OTROS TRABAJOS REALIZ OTR	67.654,60		67.654,60		67.654,60	
2021.231.23120	ACCION SOCIAL.-LOCOMOCION	1.390,86		1.390,86		1.390,86	
2021.231.480	ACCION SOCIAL.-ATENC. BENEF. Y ASISTENCIALES.	630,00		630,00		630,00	
2021.231.481	ACCION SOCIAL.- PREMIOS	1.300,01		1.300,01		1.300,01	
2021.231.489	ACCION SOCIAL.- OTRAS TRANSFERENCIAS	2.500,00		2.500,00		2.500,00	
2021.23101.22602	PRYTO LUCHA CONTRA SOLEDAD.-PUBLICIDAD Y	1.425,00		1.425,00		1.425,00	
2021.23101.22699	PRYTO LUCHA CONTRA SOLEDAD.- OTROS GASTOS	1.372,35		1.372,35		1.372,35	
2021.23101.481	PRYTO LUCHA CONTRA SOLEDAD.- PREMIOS	1.000,00		1.000,00		1.000,00	
2021.23102.213	MAYORES.- REP, MTO Y CONSERV MAQUINARIA, INST	31,65		31,65		31,65	
2021.23102.22699	MAYORES.- OTROS GASTOS DIVERSOS	6.996,25		6.996,25		6.996,25	
2021.23102.22799	MAYORES.- OT TRABAJOS REALIZ OT EMPRESAS Y	302.507,85		302.507,85		302.507,85	
2021.23102.622	MAYORES.- EDIFICIOS Y OTRAS CONSTRUCCIONES	7.019,89		7.019,89		7.019,89	
2021.23102.623	MAYORES.- MAQUINARIA, INSTALACIONES TECNICAS Y	6.698,41		6.698,41		6.698,41	
2021.24103.16000	FOMENTO DEL EMPLEO.- SEGURIDAD SOCIAL	2.268,28		2.268,28		2.268,28	
2021.24103.216	FOMENTO DEL EMPLEO.- EQUIPOS PROCESO DE	266,34		266,34		266,34	

EJERCICIOS CERRADOS
OBLIGACIONES DE PRESUPUESTOS CERRADOS

EJERCICIO 2022

Aplic. Presupuestaria	Descripción	Obligaciones pendientes de pago a 1 de Enero	Modificaciones saldo inicial y anulaciones	Total Obligaciones	Prescripciones	Pagos realizados	Obligaciones pendientes de pago a 31 de Diciembre
2021.24103.22103	FOMENTO DEL EMPLEO.- COMBUSTIBLES Y	82,39		82,39		82,39	
2021.24103.22200	FOMENTO DEL EMPLEO.- SERVICIO DE	48,88		48,88		48,88	
2021.24103.22203	FOMENTO DEL EMPLEO.- COMUNICACIONES	66,55		66,55		66,55	
2021.24103.224	FOMENTO DE EMPLEO.- PRIMAS DE SEGUROS	1.015,53		1.015,53		1.015,53	
2021.24103.22699	FOMENTO DEL EMPLEO.- OTROS GASTOS DIVESOS	1.357,80		1.357,80		1.357,80	
2021.24103.22700	FOMENTO DEL EMPLEO.- LIMPIEZA Y ASEO	2.120,37		2.120,37		2.120,37	
2021.24106.16000	EXCYL 2020.- SEGURIDAD SOCIAL	5.904,12		5.904,12		5.904,12	
2021.24107.16000	PLAN DE EMPLEO ECYL.- JOVEL.- SEGURIDAD SOCIAL	1.994,07		1.994,07		1.994,07	
2021.24116.131	PLAN EMPLEO MAYORES 55 AÑOS.- PERSONAL LABORAL	239,40		239,40		239,40	
2021.24116.16000	PLAN EMPLEO MAYORES 55 AÑOS.- SEGURIDAD SOCIAL	2.092,46		2.092,46		2.092,46	
2021.24128.16000	CONTRATACION PERS. CON DISCAPACIDAD.- Seguridad	54,69		54,69		54,69	
2021.24129.16000	PROGRAMA MIXTO FORMACION Y EMPLEO "SIL".-	3.165,98		3.165,98		3.165,98	
2021.24129.22199	PROGRAMA MIXTO FORMACION Y EMPLEO "SIL".-	5.128,93		5.128,93		5.128,93	
2021.311.22103	PROTECCION DE LA SALUBRIDAD PUBLICA.-	33,21		33,21		33,21	
2021.311.22199	PROTECCION DE LA SALUBRIDAD PUBLICA.-	157,42		157,42		157,42	

EJERCICIOS CERRADOS
OBLIGACIONES DE PRESUPUESTOS CERRADOS

EJERCICIO 2022

Aplic. Presupuestaria	Descripción	Obligaciones pendientes de pago a 1 de Enero	Modificaciones saldo inicial y anulaciones	Total Obligaciones	Prescripciones	Pagos realizados	Obligaciones pendientes de pago a 31 de Diciembre
2021.311.224	PROTECCION DE LA SALUBRIDAD PUBLICA.-	265,95		265,95		265,95	
2021.311.22699	PROTECCION DE LA SALUBRIDAD PUBLICA.-	541,53		541,53		541,53	
2021.311.22799	PROTECCION DE LA SALUBRIDAD PUBLICA.-	6.921,20		6.921,20		6.921,20	
2021.320.212	ADMON. GRAL. DE EDUCACION.- REP, MTO Y	1.153,00		1.153,00		1.153,00	
2021.320.213	ADMON. GRAL. DE EDUCACION.- REP Y MTO.	6.253,89		6.253,89		6.253,89	
2021.320.22100	ADMON. GRAL. DE EDUCACION.- ENERGÍA	26.529,02		26.529,02		26.529,02	
2021.320.22102	ADMON. GRAL. DE EDUCACION.- GAS.	14.116,16		14.116,16		14.116,16	
2021.320.22103	ADMON. GRAL. DE EDUCACION.- COMBUSTIBLES	17.219,38		17.219,38		17.219,38	
2021.320.22199	ADMON. GRAL. DE EDUCACION.- OTROS	1.359,87		1.359,87		1.359,87	
2021.320.22699	ADMON. GRAL. DE EDUCACION.- OTROS GASTOS	251,68		251,68		251,68	
2021.320.22700	ADMON GRAL DE EDUCACION.- LIMPIEZA Y ASEO.	191.158,52		191.158,52		191.158,52	
2021.320.622	ADMON. GRAL. DE EDUCACION.- EDIFICIOS Y OTRAS	176.894,43		176.894,43		176.894,43	
2021.320.625	ADMON. GRAL. EDUCACION.- MOBILIARIO	6.904,79		6.904,79		6.904,79	
2021.330.16000	ADMON. GRAL. DE CULTURA.- SEGURIDAD SOCIAL.	866,16		866,16		866,16	
2021.330.22100	ADMON. GRAL. DE CULTURA.-ENERGÍA	1.651,00		1.651,00		1.651,00	

EJERCICIOS CERRADOS
OBLIGACIONES DE PRESUPUESTOS CERRADOS

EJERCICIO 2022

Aplic. Presupuestaria	Descripción	Obligaciones pendientes de pago a 1 de Enero	Modificaciones saldo inicial y anulaciones	Total Obligaciones	Prescripciones	Pagos realizados	Obligaciones pendientes de pago a 31 de Diciembre
2021.330.22200	ADMON. GRAL. DE CULTURA.-SERVICIOS DE	410,21		410,21		410,21	
2021.330.22699	ADMON. GRAL. DE CULTURA.-OTROS GASTOS	595,19		595,19		595,19	
2021.330.22700	ADMON. GRAL. DE CULTURA.-LIMPIEZA Y ASEO.	1.060,20		1.060,20		1.060,20	
2021.3321.16000	BIBLIOTECAS PUBLICAS.- SEGURIDAD SOCIAL.	6.209,56		6.209,56		6.209,56	
2021.3321.213	BIBLIOTECAS PUBLICAS.- REP. Y MTO. MAQU, INST. Y	264,37		264,37		264,37	
2021.3321.216	BIBLIOTECAS PUBLICAS.- MTO. EQUIPOS PROC.	31,51		31,51		31,51	
2021.3321.22001	BIBLIOTECAS PUBLICAS.- PRENSA, REV, LIBROS Y	1.155,45		1.155,45		1.155,45	
2021.3321.22100	BIBLIOTECAS PUBLICAS.-ENERGÍA	140,44		140,44		140,44	
2021.3321.22103	BIBLIOTECAS PUBLICAS.-COMBUSTIBLES Y	4.829,40		4.829,40		4.829,40	
2021.3321.22199	BIBLIOTECAS PUBLICAS.- OTROS SUMINISTROS.	1.947,72		1.947,72		1.947,72	
2021.3321.22200	BIBLIOTECAS PUBLICAS.- TELECOMUNICACIONES	469,15		469,15		469,15	
2021.3321.22699	BIBLIOTECAS PUBLICAS.-OTROS GASTOS	1.342,05		1.342,05		1.342,05	
2021.3321.22700	BIBLIOTECAS PUBLICAS.-LIMPIEZA Y ASEO.	9.541,71		9.541,71		9.541,71	
2021.3321.23120	BIBLIOTECAS PUBLICAS.-LOCOMOCION	121,60		121,60		121,60	
2021.3321.625	BIBLIOTECAS PUBLICAS.- MOBILIARIO	119,75		119,75		119,75	

EJERCICIOS CERRADOS
OBLIGACIONES DE PRESUPUESTOS CERRADOS

EJERCICIO 2022

Aplic. Presupuestaria	Descripción	Obligaciones pendientes de pago a 1 de Enero	Modificaciones saldo inicial y anulaciones	Total Obligaciones	Prescripciones	Pagos realizados	Obligaciones pendientes de pago a 31 de Diciembre
2021.3331.16000	MUSEOS.- SEGURIDAD SOCIAL	8.417,01		8.417,01		8.417,01	
2021.3331.213	MUSEOS.- REP. Y MTO. MAQUINARIA	302,33		302,33		302,33	
2021.3331.22001	MUSEOS.- PRENSA, REVISTAS, LIBROS Y OTRAS	860,00		860,00		860,00	
2021.3331.22100	MUSEOS.- ENERGIA ELECTRICA	1.114,60		1.114,60		1.114,60	
2021.3331.22199	MUSEOS.- OTROS SUMINISTROS	763,27		763,27		763,27	
2021.3331.22200	MUSEOS.- SERVICIOS DE TELECOMUNICACIONES	954,30		954,30		954,30	
2021.3331.224	MUSEOS.- PRIMAS DE SEGUROS	302,13		302,13		302,13	
2021.3331.22699	MUSEOS.- OTROS GASTOS DIVERSOS	203,49		203,49		203,49	
2021.3331.22700	MUSEOS.- LIMPIEZA Y ASEO	13.688,22		13.688,22		13.688,22	
2021.3332.16000	TEATRO.- SEGURIDAD SOCIAL.	3.208,03		3.208,03		3.208,03	
2021.3332.213	TEATRO.- REP. Y MTO. MAQU, INST. Y UTILLAJE.	378,61		378,61		378,61	
2021.3332.216	TEATRO.- EQUIPOS PARA PROCESOS DE INFORMACIÓN.	40,41		40,41		40,41	
2021.3332.22103	TEATRO.-COMBUSTIBLES Y CARBURANTES.	3.861,00		3.861,00		3.861,00	
2021.3332.22199	TEATRO.-OTROS SUMINISTROS.	1.341,75		1.341,75		1.341,75	
2021.3332.22200	TEATRO.-SERVICIOS DE TELECOMUNICACIONES.	203,41		203,41		203,41	

EJERCICIOS CERRADOS
OBLIGACIONES DE PRESUPUESTOS CERRADOS

EJERCICIO 2022

Aplic. Presupuestaria	Descripción	Obligaciones pendientes de pago a 1 de Enero	Modificaciones saldo inicial y anulaciones	Total Obligaciones	Prescripciones	Pagos realizados	Obligaciones pendientes de pago a 31 de Diciembre
2021.3332.22699	TEATRO.-OTROS GASTOS DIVERSOS	13.781,60		13.781,60		13.781,60	
2021.3332.22700	TEATRO.-LIMPIEZA Y ASEO.	8.952,72		8.952,72		8.952,72	
2021.3332.22799	TEATRO.- OTROS TRABAJOS REALIZ OTR EMPRESAS Y	8.560,99		8.560,99		8.560,99	
2021.3333.16000	CENTROS CIVICOS.- SEGURIDAD SOCIAL	2.994,29		2.994,29		2.994,29	
2021.3333.213	CENTROS CIVICOS.-MAQ. INSTALACIONES TECNICAS Y	4.187,54		4.187,54		4.187,54	
2021.3333.216	CENTROS CIVICOS.- MTO EQUIPOS PARA PROCESOS DE	11,99		11,99		11,99	
2021.3333.22001	CENTROS CIVICOS.- PRENSA, REVISTAS, LIBROS Y OTRAS	1.767,50		1.767,50		1.767,50	
2021.3333.22100	CENTROS CIVICOS.- ENERGIA ELECTRICA	4.059,75		4.059,75		4.059,75	
2021.3333.22102	CENTROS CIVICOS.- GAS	1.492,98		1.492,98		1.492,98	
2021.3333.22103	CENTROS CIVICOS.- COMBUSTIBLE Y	7.335,90		7.335,90		7.335,90	
2021.3333.22199	CENTROS CIVICOS.- OTROS SUMINISTROS	674,09		674,09		674,09	
2021.3333.22200	CENTROS CIVICOS.- TELECOMUNICACIONES	4.614,19		4.614,19		4.614,19	
2021.3333.22699	CENTROS CIVICOS.- OTROS GASTOS DIVERSOS	18.577,50		18.577,50		18.577,50	
2021.3333.22700	CENTROS CIVICOS.- LIMPIEZA Y ASEO	22.381,77		22.381,77		22.381,77	
2021.3333.23120	CENTROS CIVICOS. DIETAS PERSONAL NO DIRECTIVO	41,00		41,00		41,00	

EJERCICIOS CERRADOS
OBLIGACIONES DE PRESUPUESTOS CERRADOS

EJERCICIO 2022

Aplic. Presupuestaria	Descripción	Obligaciones pendientes de pago a 1 de Enero	Modificaciones saldo inicial y anulaciones	Total Obligaciones	Prescripciones	Pagos realizados	Obligaciones pendientes de pago a 31 de Diciembre
2021.336.16000	ARQ. Y PROT. PATRIMONIO HIST-ART.- SEGURIDAD	5.657,19		5.657,19		5.657,19	
2021.336.205	PROT Y GEST PATR H.A.- ARRTOS MOBILIARIO Y	96,92		96,92		96,92	
2021.336.213	ARQUEOL. Y PROT. PATRIMONIO H-A.- REP. Y MTO.	850,48		850,48		850,48	
2021.336.22100	ARQUEOL. Y PROT. PATRIMONIO H-A.-ENERGÍA	7.093,65		7.093,65		7.093,65	
2021.336.22199	ARQUEOL. Y PROT. PATRIMONIO H-A.- OTROS	219,45		219,45		219,45	
2021.336.22200	ARQUEOL. Y PROT. PATRIMONIO H-A.-SERV	172,17		172,17		172,17	
2021.336.22699	ARQUEOL. Y PROT. PATRIMONIO H-A.- OTROS	15.496,99		15.496,99		15.496,99	
2021.336.22700	ARQUEOL. Y PROT. PATRIMONIO H-A.- LIMPIEZA Y	18.847,80		18.847,80		18.847,80	
2021.336.22799	PRT. Y GESTION PATR. HA.- OTROS TRAB REAL. POR	3.944,60		3.944,60		3.944,60	
2021.336.622	ARQUEOL. Y PROT. PATRIMONIO H-A.- EDIFICIOS Y	132.461,62		132.461,62		132.461,62	
2021.3371.16000	JUVENTUD.- SEGURIDAD SOCIAL	1.704,91		1.704,91		1.704,91	
2021.3371.205	JUVENTUD.- ARRTO DE MOBILIARIO Y ENSERES	2.769,69		2.769,69		2.769,69	
2021.3371.213	JUVENTUD.- MAQUINARIA, INSTALAC TECNICAS Y	36,62		36,62		36,62	
2021.3371.216	JUVENTUD.- EQUIPOS PROCESOS DE INFORMACION	438,83		438,83		438,83	
2021.3371.22199	JUVENTUD.- OTROS SUMINISTROS	2.640,07		2.640,07		2.640,07	

EJERCICIOS CERRADOS
OBLIGACIONES DE PRESUPUESTOS CERRADOS

EJERCICIO 2022

Aplic. Presupuestaria	Descripción	Obligaciones pendientes de pago a 1 de Enero	Modificaciones saldo inicial y anulaciones	Total Obligaciones	Prescripciones	Pagos realizados	Obligaciones pendientes de pago a 31 de Diciembre
2021.3371.22200	JUVENTUD.- SERVICIOS DE TELECOMUNICACIONES	67,70		67,70		67,70	
2021.3371.22203	JUVENTUD.- COM. INFORMATICAS	66,55		66,55		66,55	
2021.3371.22299	JUVENTUD.- OTROS GASTOS EN COMUNICACIONES	222,66		222,66		222,66	
2021.3371.22699	JUVENTUD.- OTROS GASTOS DIVERSOS	18.239,82		18.239,82		18.239,82	
2021.3371.22700	JUVENTUD.- LIMPIEZA Y ASEO	2.297,07		2.297,07		2.297,07	
2021.3371.22799	JUVENTUD.- OTROS TRABAJOS REALIZADOS POR	4.536,58		4.536,58		4.536,58	
2021.3371.23120	JUVENTUD.- DEL PERSONAL NO DIRECTIVO	75,10		75,10		75,10	
2021.3371.481	JUVENTUD.-PREMIOS, BECAS Y PENSIONES DE ESTUDIO E	898,00		898,00		898,00	
2021.338.213	FIESTAS POPULARES Y FESTEJOS.- MAQ,	160,15		160,15		160,15	
2021.338.22100	FIESTAS POPULARES Y FESTEJOS.- ENERGÍA	802,64		802,64		802,64	
2021.338.22699	FIESTAS POPULARES Y FESTEJOS.- OTROS GASTOS	33.066,85		33.066,85		33.066,85	
2021.338.489	FIESTAS POPULARES Y FESTEJOS.- OTRAS	4.700,00		4.700,00		3.700,00	1.000,00
2021.341.16000	PROM. Y FOMENTO DEL DEPORTE.- SEGURIDAD	2.257,72		2.257,72		2.257,72	
2021.341.22602	PROM. Y FOMENTO DEL DEPORTE.- PUBLICIDAD Y	484,00		484,00		484,00	
2021.341.22609	PROM. Y FOMENTO DEL DEPORTE.- ACTIVIDAD CULTUR Y	20.291,96		20.291,96		20.291,96	

EJERCICIOS CERRADOS
OBLIGACIONES DE PRESUPUESTOS CERRADOS

EJERCICIO 2022

Aplic. Presupuestaria	Descripción	Obligaciones pendientes de pago a 1 de Enero	Modificaciones saldo inicial y anulaciones	Total Obligaciones	Prescripciones	Pagos realizados	Obligaciones pendientes de pago a 31 de Diciembre
2021.341.22699	PROM. Y FOMENTO DEL DEPORTE.- OTROS GASTOS	435,60		435,60		435,60	
2021.341.23120	PROM. Y FOMENTO DEL DEPORTE.- LOCO PERSONA	117,20		117,20		117,20	
2021.342.16000	INSTALACIONES DEPORTIVAS.- SEGURIDAD	12.535,51		12.535,51		12.535,51	
2021.342.212	INSTALACIONES DEPORTIVAS.- REP. Y MTO.	10.834,34		10.834,34		10.834,34	
2021.342.213	INSTALACIONES DEPORTIVAS.- REP. Y MTO.	3.887,55		3.887,55		3.887,55	
2021.342.214	INSTALACIONES DEPORTIVAS.- ELEMENTOS DE	390,41		390,41		390,41	
2021.342.216	INSTALACIONES DEPORTIVAS.- EQUIPOS	2.116,78		2.116,78		2.116,78	
2021.342.22000	INSTALACIONES DEPORTIVAS.- ORDINARIO NO	1.052,10		1.052,10		1.052,10	
2021.342.22100	INSTALACIONES DEPORTIVAS.- ENERGÍA	52.930,79		52.930,79		52.930,79	
2021.342.22102	INSTALACIONES DEPORTIVAS.- GAS.	35.742,22		35.742,22		35.742,22	
2021.342.22103	INSTALACIONES DEPORTIVAS.- COMBUSTIBLES	3.656,18		3.656,18		3.656,18	
2021.342.22104	INSTALACIONES DEPORTIVAS.- VESTUARIO.	104,10		104,10		104,10	
2021.342.22199	INSTALACIONES DEPORTIVAS.- OTROS	6.065,10		6.065,10		6.065,10	
2021.342.22200	INSTALACIONES DEPORTIVAS.- SERVICIOS DE	1.118,33		1.118,33		1.118,33	
2021.342.22203	INSTALACIONES DEPORTIVAS.- INFORMÁTICAS.	193,10		193,10		193,10	

EJERCICIOS CERRADOS
OBLIGACIONES DE PRESUPUESTOS CERRADOS

EJERCICIO 2022

Aplic. Presupuestaria	Descripción	Obligaciones pendientes de pago a 1 de Enero	Modificaciones saldo inicial y anulaciones	Total Obligaciones	Prescripciones	Pagos realizados	Obligaciones pendientes de pago a 31 de Diciembre
2021.342.224	INSTALACIONES DEPORTIVAS.- PRIMAS DE	410,83		410,83		410,83	
2021.342.22699	INSTALACIONES DEPORTIVAS.- OTROS	909,08		909,08		909,08	
2021.342.22700	INSTALACIONES DEPORTIVAS.- LIMPIEZA Y	25.562,34		25.562,34		25.562,34	
2021.342.22799	INSTALACIONES DEPORTIVAS.- OTROS	20.500,00		20.500,00		20.500,00	
2021.342.622	INSTALACIONES DEPORTIVAS.- INVERSION	72.102,94		72.102,94		72.102,94	
2021.342.623	INSTALACIONES DEPORTIVAS.- MAQU., INST. Y	10.171,09		10.171,09		10.171,09	
2021.414.16000	DESARROLLO RURAL.- SEGURIDAD SOCIAL	1.325,66		1.325,66		1.325,66	
2021.414.213	DESARROLLO RURAL.- REP,MTO Y CONSERV MAQ,	2.068,77		2.068,77		2.068,77	
2021.414.214	DESARROLLO RURAL.- ELEMENTOS DE TRANSPORTE	189,67		189,67		189,67	
2021.414.22103	DESARROLLO RURAL.- COMBUSTIBLES Y	1.073,82		1.073,82		1.073,82	
2021.414.22199	Otros suministros	1.190,83		1.190,83		1.190,83	-0,00
2021.414.224	DESARROLLO RURAL.- PRIMAS DE SEGUROS	461,55		461,55		461,55	
2021.414.22699	DESARROLLO RURAL.- OTROS GASTOS DIVERSOS	1.540,96		1.540,96		1.540,96	
2021.414.22706	DESARROLLO RURAL.- ESTUDIOS Y TRABAJOS	22.385,00		22.385,00		22.385,00	
2021.414.489	DESARROLLO RURAL.- OTRAS TRANSFERENCIAS	14.000,00		14.000,00		14.000,00	

EJERCICIOS CERRADOS
OBLIGACIONES DE PRESUPUESTOS CERRADOS

EJERCICIO 2022

Aplic. Presupuestaria	Descripción	Obligaciones pendientes de pago a 1 de Enero	Modificaciones saldo inicial y anulaciones	Total Obligaciones	Prescripciones	Pagos realizados	Obligaciones pendientes de pago a 31 de Diciembre
2021.414.609	DESARROLLO RURAL.- OT. INV. NUEVAS EN	84.867,27		84.867,27		84.867,27	
2021.4312.22000	MERCADO, ABASTOS Y LONJAS.- ORDINARIO NO	48,47		48,47		48,47	
2021.4312.22100	MERCADO, ABASTOS Y LONJAS.- ENERGIA ELECTRICA	2.211,80		2.211,80		2.211,80	
2021.4312.22102	MERCADO, ABASTOS Y LONJAS.- GAS	4.689,75		4.689,75		4.689,75	
2021.4312.22199	MERCADO, ABASTOS Y LONJAS.- OTROS	438,02		438,02		438,02	
2021.4312.22699	MERCADO, ABASTOS Y LONJAS.- OTROS	1.326,16		1.326,16		1.326,16	
2021.4312.22700	MERCADO, ABASTOS Y LONJAS.- LIMPIEZA Y ASEO	27.765,86		27.765,86		27.765,86	
2021.4312.22799	MERCADOS, ABASTOS Y LONJAS.- OT TRABAJOS OT	3.082,10		3.082,10		3.082,10	
2021.4312.622	MERCADO, ABASTOS Y LONJAS.- EDIFICIOS Y OT	14.420,78		14.420,78		14.420,78	
2021.4314.22602	PROMOCION DEL COMERCIO.-PUBLICIDAD Y	1.573,00		1.573,00		1.573,00	
2021.4314.481	PROMOCION DEL COMERCIO.- PREMIOS	1.000,00		1.000,00		1.000,00	
2021.432.16000	INFORMACION Y PROM. TURISTICA.- SEGURIDAD	3.571,05		3.571,05		3.571,05	
2021.432.200	INFORMACIÓN Y PROM. TURÍSTICA.- ARRTO	6.000,00		6.000,00		6.000,00	
2021.432.213	INFORMACION Y PROM TURÍSTICA.- INFOR.Y PROM.	96,94		96,94		96,94	
2021.432.216	INFORMACION Y PROM TURÍSTICA.-REP Y MTO	29,47		29,47		29,47	

EJERCICIOS CERRADOS
OBLIGACIONES DE PRESUPUESTOS CERRADOS

EJERCICIO 2022

Aplic. Presupuestaria	Descripción	Obligaciones pendientes de pago a 1 de Enero	Modificaciones saldo inicial y anulaciones	Total Obligaciones	Prescripciones	Pagos realizados	Obligaciones pendientes de pago a 31 de Diciembre
2021.432.22100	INFORMACIÓN Y PROM. TURISTICA.- ENERGÍA	295,59		295,59		295,59	
2021.432.22200	INFORMACIÓN Y PROM. TURISTICA.- SERVICIOS	410,21		410,21		410,21	
2021.432.22602	INFORMACIÓN Y PROM. TURÍSTICA.- PUBLICIDAD Y	1.936,00		1.936,00		1.936,00	
2021.432.22699	INFORMACIÓN Y PROM. TURISTICA.- OTROS GASTOS	6.787,11		6.787,11		6.787,11	
2021.432.22700	INFORMACIÓN Y PROM. TURISTICA.- LIMPIEZA Y ASEO.	1.766,97		1.766,97		1.766,97	
2021.432.22799	Otros trabajos realizados por otras empresas y profesionales	27.340,26		27.340,26		27.340,26	
2021.43302.16000	DESARROLLO LOCAL.- SEGURIDAD SOCIAL.	3.908,51		3.908,51		3.908,51	
2021.43302.22100	DESARROLLO LOCAL.- ENERGÍA ELÉCTRICA.	1.791,62		1.791,62		1.791,62	
2021.43302.22200	DESARROLLO LOCAL.- SERVICIOS DE	2.997,87		2.997,87		2.997,87	
2021.43302.22699	DESARROLLO LOCAL.- OTROS GASTOS DIVERSOS	321,25		321,25		321,25	
2021.43302.22700	DESARROLLO LOCAL.- LIMPIEZA Y ASEO.	3.119,22		3.119,22		3.119,22	
2021.43302.23020	DESARROLLO LOCAL.- DEL PERSONAL NO DIRECTIVO.	26,67		26,67		26,67	
2021.43302.23120	DESARROLLO LOCAL.- DEL PERSONAL NO DIRECTIVO.	91,20		91,20		91,20	
2021.4411.22799	TRANSPORTE COLECTIVO URBANO VIAJ.- OT TRABAJOS	678.935,87		678.935,87		678.935,87	
2021.452.609	RECURSOS HIDRAULICOS.- OT. INV. NUEVAS EN	165.983,36		165.983,36		165.983,36	

EJERCICIOS CERRADOS
OBLIGACIONES DE PRESUPUESTOS CERRADOS

EJERCICIO 2022

Aplic. Presupuestaria	Descripción	Obligaciones pendientes de pago a 1 de Enero	Modificaciones saldo inicial y anulaciones	Total Obligaciones	Prescripciones	Pagos realizados	Obligaciones pendientes de pago a 31 de Diciembre
2021.493.16000	OF. DEFENSA AL CONSUMIDOR.- SEGURIDAD	1.381,08		1.381,08		1.381,08	
2021.493.216	OF. DEFENSA AL CONSUMIDOR.- EQUIPOS	32,20		32,20		32,20	
2021.493.22100	OF. DEFENSA AL CONSUMIDOR.- ENERGÍA	14,93		14,93		14,93	
2021.912.16000	ORGANOS DE GOBIERNO.- SEGURIDAD SOCIAL.	9.005,89		9.005,89		9.005,89	
2021.912.216	ORGANOS DE GOBIERNO.- MTO. EQUIPOS PROCESO	463,49		463,49		463,49	
2021.912.22001	ÓRGANOS DE GOBIERNO.- PRENSA Y PUBLICACIONES	732,22		732,22		732,22	
2021.912.22103	ÓRGANOS DE GOBIERNO.- COMBUSTIBLES Y	150,34		150,34		150,34	
2021.912.22199	ORGANOS DE GOBIERNO.- OTROS SUMINISTROS.	3.889,82		3.889,82		3.889,82	
2021.912.224	ORGANOS DE GOBIERNO.- PRIMAS DE SEGUROS.	265,95		265,95		265,95	
2021.912.22601	ÓRGANOS DE GOBIERNO.- ATENCIONES	168,00		168,00		168,00	
2021.912.22602	ORGANOS DE GOBIERNO.- PUBLICIDAD Y PROPAGANDA.	9.591,67		9.591,67		9.591,67	
2021.912.22699	ORGANOS DE GOBIERNO.- OTROS GASTOS DIVERSOS	2.417,50		2.417,50		2.417,50	
2021.912.23000	ÓRGANOS DE GOBIERNO.- DIETAS MIEMBROS ÓRGANOS	34,20		34,20		34,20	
2021.912.233	ORGANOS DE GOBIERNO.- OTRAS INDEMNIZACIONES.	16.791,42		16.791,42		16.791,42	
2021.920.16000	ADMN. GENERAL.- SEGURIDAD SOCIAL.	23.470,31		23.470,31		23.470,31	

EJERCICIOS CERRADOS
OBLIGACIONES DE PRESUPUESTOS CERRADOS

EJERCICIO 2022

Aplic. Presupuestaria	Descripción	Obligaciones pendientes de pago a 1 de Enero	Modificaciones saldo inicial y anulaciones	Total Obligaciones	Prescripciones	Pagos realizados	Obligaciones pendientes de pago a 31 de Diciembre
2021.920.205	ADMON. GENERAL.- ARRENDAMIENTO DE	263,78		263,78		263,78	
2021.920.213	ADMON. GENERAL.- REP Y MTO. MAQUINARIA, INST Y	63,21		63,21		63,21	
2021.920.216	ADMON. GENERAL.- REP. EQUIPOS PARA PROCESOS DE	37.134,62		37.134,62		37.134,62	
2021.920.22002	ADMON. GENERAL.- MATERIAL INFORMÁTICO NO	5.293,75		5.293,75		5.293,75	
2021.920.22100	ADMON. GENERAL.- ENERGÍA ELÉCTRICA.	131,63		131,63		131,63	
2021.920.22103	ADMON. GENERAL.- COMBUSTIBLES Y	4.796,70		4.796,70		4.796,70	
2021.920.22199	ADMON. GENERAL.- OTROS SUMINISTROS	2.121,37		2.121,37		2.121,37	
2021.920.22200	ADMON. GENERAL.- SERVICIOS DE	22.149,75		22.149,75		22.149,75	
2021.920.22201	ADMON. GENERAL.- POSTALES.	10.255,74		10.255,74		10.255,74	
2021.920.22299	ADMON. GENERAL.- OTROS GASTOS EN	145,70		145,70		145,70	
2021.920.22604	ADMON. GENERAL.- JURÍDICOS, CONTENCIOSOS.	5.394,88		5.394,88		5.394,88	
2021.920.22699	ADMON GENERAL.- OTROS GASTOS DIVERSOS	635,25		635,25		635,25	
2021.920.22700	ADMON. GENERAL.- LIMPIEZA Y ASEO.	16.550,73		16.550,73		16.550,73	
2021.920.22799	ADMON. GENERAL.- OTROS TRAB REALIZ POR OT	51.379,00		51.379,00		51.379,00	
2021.920.23020	ADMON. GENERAL.- DIETAS DEL PERSONAL NO	196,29		196,29		196,29	

EJERCICIOS CERRADOS
OBLIGACIONES DE PRESUPUESTOS CERRADOS

EJERCICIO 2022

Aplic. Presupuestaria	Descripción	Obligaciones pendientes de pago a 1 de Enero	Modificaciones saldo inicial y anulaciones	Total Obligaciones	Prescripciones	Pagos realizados	Obligaciones pendientes de pago a 31 de Diciembre
2021.920.23120	ADMON. GENERAL.- LOCOM DEL PERSONAL NO	445,09		445,09		445,09	
2021.920.625	ADMON. GENERAL.- MOBILIARIO.	10.000,00		10.000,00		10.000,00	
2021.920.626	ADMON. GENERAL.- EQUIPOS PARA PROCESOS DE	1.800,48		1.800,48		1.800,48	
2021.920.641	ADMINISTRACION GENERAL.- APLICACIONES INFORMATICAS	2.867,70		2.867,70		2.867,70	
2021.929.16000	IMPREVISTOS Y FUNC. NO CLASIFICADAS.- SEGURIDAD	18.489,36		18.489,36		18.489,36	
2021.931.16000	POLITICA ECONOMICA Y FISCAL.- SEGURIDAD SOCIAL.	10.366,68		10.366,68		10.366,68	
2021.931.216	POLITICA ECONOMICA Y FISCAL.- MTO. EQUIPO PROC.	11.236,50		11.236,50		11.236,50	
2021.931.22000	POLITICA ECONOMICA Y FISCAL.- ORDINARIO NO	562,65		562,65		562,65	
2021.931.22001	POLITICA ECONOMICA Y FISCAL.- PRENSA, REV,	115,44		115,44		115,44	
2021.931.23120	POLITICA ECONOMICA Y FISCAL.- LOCOMOC PERSONAL	57,72		57,72		57,72	
2021.934.16000	GESTION DE DEUDA Y TESORERIA.- SEGURIDAD	20.223,84		20.223,84		20.223,84	
2021.934.202	GESTION DE LA DEUDA Y DE LA TESORERIA.-	2.214,04		2.214,04		2.214,04	
2021.934.22000	GESTION DEUDA Y TESORERIA.- ORDINARIO NO	3.920,40		3.920,40		3.920,40	
2021.934.22100	GESTION DEUDA Y TESORERIA.- ENERGIA	541,83		541,83		541,83	
2021.934.22201	GESTION DEUDA Y TESORERIA.-POSTALES.	37.608,71		37.608,71		37.608,71	

EJERCICIOS CERRADOS
OBLIGACIONES DE PRESUPUESTOS CERRADOS

EJERCICIO 2022

Aplic. Presupuestaria	Descripción	Obligaciones pendientes de pago a 1 de Enero	Modificaciones saldo inicial y anulaciones	Total Obligaciones	Prescripciones	Pagos realizados	Obligaciones pendientes de pago a 31 de Diciembre
2021.934.22603	GESTION DEUDA Y TESORERIA.- PUBL. DIARIOS	726,00		726,00		726,00	
2021.934.22699	GESTION DEUDA Y TESORERIA.-OTROS GASTOS	1.491,59		1.491,59		1.491,59	
2021.934.22700	GESTION DEUDA Y TESORERIA - LIMPIEZA Y ASEO	1.884,78		1.884,78		1.884,78	
2021.943.468	TRANSFERENCIAS A OTRAS EE.LL.- A ENTIDADES	9.000,00		9.000,00		9.000,00	
		6.256.384,80		6.256.384,80		5.360.545,29	895.839,51

PRESUPUESTO DE INGRESOS
DERECHOS A COBRAR DE PRESUPUESTOS CERRADOS

Fecha Obtención 01/12/2023

Pág. 1

DERECHOS PENDIENTES DE COBRO TOTALES

EJERCICIO 2022

APLICACIÓN PRESUPUESTARIA	DESCRIPCIÓN	DERECHOS PENDIENTES DE COBRO A 1 DE ENERO	MODIFICACIONES SALDO INICIAL	DERECHOS ANULADOS	DERECHOS CANCELADOS	RECAUDACIÓN	DERECHOS PENDIENTE DE COBRO A 31 DE DICIEMBRE
2003.33100	ENTRADA VEHICULOS A TRAVES DE ACERAS	66,02					66,02
2004.33100	ENTRADA VEHICULOS A TRAVES DE ACERAS	72,70					72,70
2005.32100	LICENCIAS URBANISTICAS.	238,70					238,70
2005.33100	ENTRADA VEHICULOS A TRAVES DE ACERAS	79,49					79,49
2005.33700	OCUPACION SUBSUELO, SUELO Y VUELO VIA PCA.	570,57					570,57
2005.35000	CONTRIB.ESPECIALES PARA EJEC. OBRAS.	631,75					631,75
2005.39100	MULTAS.	90,00					90,00
2006.11200	DE NATURALEZA RUSTICA.	12,55					12,55
2006.29001	IMP. S/CONSTRUC.,INSTAL. Y OBRAS.	48,75					48,75
2006.33700	OCUPACION SUBSUELO, SUELO Y VUELO VIA PCA.	3.317,78					3.317,78
2007.32500	EXPEDICION DE DOCUMENTOS.	12,85					12,85
2007.33700	OCUPACION SUBSUELO, SUELO Y VUELO VIA PCA.	2.037,12					2.037,12
2007.35000	CONTRIB.ESPECIALES PARA EJEC. OBRAS.	18.140,64					18.140,64
2008.29001	IMP. S/CONSTRUC.,INSTAL. Y OBRAS.	8,11					8,11
2008.32100	LICENCIAS URBANISTICAS.	36.105,77			2.679,59		33.426,18
2008.33500	OCUPAC. VIA PUBLICA CON MESAS Y SILLAS	123,48					123,48
2008.33700	OCUPACION SUBSUELO, SUELO Y VUELO VIA PCA.	9.113,58					9.113,58

PRESUPUESTO DE INGRESOS
DERECHOS A COBRAR DE PRESUPUESTOS CERRADOS

Fecha Obtención 01/12/2023

Pág. 2

DERECHOS PENDIENTES DE COBRO TOTALES

EJERCICIO 2022

APLICACIÓN PRESUPUESTARIA	DESCRIPCIÓN	DERECHOS PENDIENTES DE COBRO A 1 DE ENERO	MODIFICACIONES SALDO INICIAL	DERECHOS ANULADOS	DERECHOS CANCELADOS	RECAUDACIÓN	DERECHOS PENDIENTE DE COBRO A 31 DE DICIEMBRE
2008.39100	MULTAS.	267,34					267,34
2009.29001	IMP. S/CONSTRUC.,INSTAL. Y OBRAS.	8.989,60					8.989,60
2009.32100	LICENCIAS URBANISTICAS.	6.642,12			253,06		6.389,06
2009.33100	ENTRADA VEHICULOS A TRAVES DE ACERAS	53,95					53,95
2009.35000	CONTRIB.ESPECIALES PARA EJEC. OBRAS.	862,27					862,27
2010.11200	DE NATURALEZA RUSTICA.	135,44					135,44
2010.11300	DE NATURALEZA URBANA.	12.643,32			369,42	3.492,13	8.781,77
2010.11600	IMP. S/INCREM.VALOR TERR. NAT. URBANA.	20.671,38			5.735,12		14.936,26
2010.13000	ACTIVIDADES PROFESIONALES Y ARTISTICAS	12.260,81			1.394,86	443,08	10.422,87
2010.29001	IMP. S/CONSTRUC.,INSTAL. Y OBRAS.	73.700,88			73.700,88		
2010.32100	LICENCIAS URBANISTICAS.	65.747,27			7.320,08		58.427,19
2010.32500	EXPEDICION DE DOCUMENTOS.	13,10					13,10
2011.11200	DE NATURALEZA RUSTICA.	173,99					173,99
2011.11300	DE NATURALEZA URBANA.	202.715,68		203,06	4.147,58	12.032,84	186.332,20
2011.11500	IMP.S/VEHIC.TRACCION MECANICA.	29.649,66			4.741,13	609,76	24.298,77
2011.11600	IMP. S/INCREM.VALOR TERR. NAT. URBANA.	88.705,84			958,44		87.747,40
2011.13000	ACTIVIDADES PROFESIONALES Y ARTISTICAS	23.363,44			3.161,00		20.202,44

PRESUPUESTO DE INGRESOS
DERECHOS A COBRAR DE PRESUPUESTOS CERRADOS

Fecha Obtención 01/12/2023

Pág. 3

DERECHOS PENDIENTES DE COBRO TOTALES

EJERCICIO 2022

APLICACIÓN PRESUPUESTARIA	DESCRIPCIÓN	DERECHOS PENDIENTES DE COBRO A 1 DE ENERO	MODIFICACIONES SALDO INICIAL	DERECHOS ANULADOS	DERECHOS CANCELADOS	RECAUDACIÓN	DERECHOS PENDIENTE DE COBRO A 31 DE DICIEMBRE
2011.29001	IMP. S/CONSTRUC.,INSTAL. Y OBRAS.	218.160,97			22.925,49		195.235,48
2011.32100	LICENCIAS URBANISTICAS.	2.153,78					2.153,78
2011.32500	EXPEDICION DE DOCUMENTOS.	30,80					30,80
2011.33100	ENTRADA VEHICULOS A TRAVES DE ACERAS	1.087,84			22,47		1.065,37
2011.33700	OCUPACION SUBSUELO, SUELO Y VUELO VIA PCA.	12.563,41					12.563,41
2011.39110	MULTAS POR INFRACCIONES TRIBUTARIAS	865,46			865,46		
2012.11200	DE NATURALEZA RUSTICA.	172,10					172,10
2012.11300	DE NATURALEZA URBANA.	28.267,58			346,26	8.195,46	19.725,86
2012.11500	IMP.S/VEHIC.TRACCION MECANICA.	38.637,39			13.069,55	1.941,38	23.626,46
2012.11600	IMP. S/INCREM.VALOR TERR. NAT. URBANA.	114.366,53			1.167,09		113.199,44
2012.13000	ACTIVIDADES PROFESIONALES Y ARTISTICAS	15.350,40			4.235,33		11.115,07
2012.29001	IMP. S/CONSTRUC.,INSTAL. Y OBRAS.	205.622,79			3.919,97		201.702,82
2012.32100	LICENCIAS URBANISTICAS.	1.112,57					1.112,57
2012.32901	LICENCIA AUTO-TAXI Y VEHICULOS ALQUILER.	19,10					19,10
2012.33100	ENTRADA VEHICULOS A TRAVES DE ACERAS	597,87			7,72		590,15
2012.33500	OCUPACION VIA PUBLICA CON VELADORES.	38,47					38,47

PRESUPUESTO DE INGRESOS
DERECHOS A COBRAR DE PRESUPUESTOS CERRADOS

Fecha Obtención 01/12/2023

Pág. 4

DERECHOS PENDIENTES DE COBRO TOTALES

EJERCICIO 2022

APLICACIÓN PRESUPUESTARIA	DESCRIPCIÓN	DERECHOS PENDIENTES DE COBRO A 1 DE ENERO	MODIFICACIONES SALDO INICIAL	DERECHOS ANULADOS	DERECHOS CANCELADOS	RECAUDACIÓN	DERECHOS PENDIENTE DE COBRO A 31 DE DICIEMBRE
2012.33700	OCUPACION SUBSUELO, SUELO Y VUELO VIA PCA.	5.245,50					5.245,50
2012.39100	MULTAS POR INFRACCIONES URBANISTICAS Y OTRAS	49.959,95			360,00	506,54	49.093,41
2012.39110	MULTAS POR INFRACCIONES TRIBUTARIAS	23.000,00			9.134,54	75,50	13.789,96
2013.11200	DE NATURALEZA RUSTICA.	91,13				32,38	58,75
2013.11300	DE NATURALEZA URBANA.	221.208,72			7.397,24	13.934,75	199.876,73
2013.11600	IMP. S/INCREM.VALOR TERR. NAT. URBANA.	50.260,41			7.400,78	375,07	42.484,56
2013.13000	ACTIVIDADES PROFESIONALES Y ARTISTICAS	24.117,75			10.616,83		13.500,92
2013.29001	IMP. S/CONSTRUC.,INSTAL. Y OBRAS.	48.499,06			760,11	1.993,01	45.745,94
2013.30200	RECOGIDA DE BASURA.	8.738,00					8.738,00
2013.32100	LICENCIAS URBANISTICAS.	29.445,15					29.445,15
2013.32500	EXPEDICION DE DOCUMENTOS.	40,00					40,00
2013.33100	ENTRADA VEHICULOS A TRAVES DE ACERAS	1.412,89			23,73		1.389,16
2013.33500	OCUPACION VIA PUBLICA CON VELADORES.	1.684,98					1.684,98
2013.33700	OCUPACION SUBSUELO, SUELO Y VUELO VIA PCA.	2.328,90					2.328,90
2013.39110	MULTAS POR INFRACCIONES TRIBUTARIAS	40.000,00			780,00		39.220,00

PRESUPUESTO DE INGRESOS
DERECHOS A COBRAR DE PRESUPUESTOS CERRADOS

Fecha Obtención 01/12/2023

Pág. 5

DERECHOS PENDIENTES DE COBRO TOTALES

EJERCICIO 2022

APLICACIÓN PRESUPUESTARIA	DESCRIPCIÓN	DERECHOS PENDIENTES DE COBRO A 1 DE ENERO	MODIFICACIONES SALDO INICIAL	DERECHOS ANULADOS	DERECHOS CANCELADOS	RECAUDACIÓN	DERECHOS PENDIENTE DE COBRO A 31 DE DICIEMBRE
2014.11200	DE NATURALEZA RUSTICA.	186,35				32,38	153,97
2014.11300	DE NATURALEZA URBANA.	358.157,41			7.393,45	20.792,91	329.971,05
2014.11500	IMP.S/VEHIC.TRACCION MECANICA.	41.149,93			7.926,17	1.152,57	32.071,19
2014.11600	IMP. S/INCREM.VALOR TERR. NAT. URBANA.	93.810,12			6.182,67		87.627,45
2014.13000	ACTIVIDADES PROFESIONALES Y ARTISTICAS	34.495,16			6.034,79	906,83	27.553,54
2014.30200	RECOGIDA DE BASURA.	3.902,37					3.902,37
2014.33100	ENTRADA VEHICULOS A TRAVES DE ACERAS	2.411,32			128,47		2.282,85
2014.33700	OCUPACION SUBSUELO, SUELO Y VUELO VIA PCA.	1.183,00					1.183,00
2014.39100	MULTAS POR INFRACCIONES URBANISTICAS Y OTRAS	1.872,69			307,94	162,42	1.402,33
2015.11200	DE NATURALEZA RUSTICA.	118,67				32,38	86,29
2015.11300	DE NATURALEZA URBANA.	408.144,89			7.393,45	17.204,74	383.546,70
2015.11500	IMP.S/VEHIC.TRACCION MECANICA.	55.370,02			8.558,27	1.537,42	45.274,33
2015.11600	IMP. S/INCREM.VALOR TERR. NAT. URBANA.	239.418,81			2.440,05		236.978,76
2015.13000	IMPUESTO SOBRE ACTIVIDADES ECONOMICAS	43.360,84			5.954,67	705,36	36.700,81
2015.29001	IMP. S/CONSTRUC.,INSTAL. Y OBRAS.	82.613,84					82.613,84
2015.30200	RECOGIDA DE BASURA.	1.387,21					1.387,21
2015.30901	EXTINCION DE INCENDIOS	1.226,40			459,92	109,34	657,14

PRESUPUESTO DE INGRESOS
DERECHOS A COBRAR DE PRESUPUESTOS CERRADOS

Fecha Obtención 01/12/2023

Pág. 6

DERECHOS PENDIENTES DE COBRO TOTALES

EJERCICIO 2022

APLICACIÓN PRESUPUESTARIA	DESCRIPCIÓN	DERECHOS PENDIENTES DE COBRO A 1 DE ENERO	MODIFICACIONES SALDO INICIAL	DERECHOS ANULADOS	DERECHOS CANCELADOS	RECAUDACIÓN	DERECHOS PENDIENTE DE COBRO A 31 DE DICIEMBRE
2015.32100	LICENCIAS URBANISTICAS.	2.702,78					2.702,78
2015.32900	SERVICIO MERCADO ABASTOS	2.576,36			352,91	593,34	1.630,11
2015.32901	LICENCIA AUTO-TAXI Y VEHICULOS ALQUILER.	515,61					515,61
2015.32903	LICENCIAS DE APERTURA	6.743,85				4.400,00	2.343,85
2015.33100	ENTRADA VEHICULOS A TRAVES DE ACERAS	1.361,68			76,10		1.285,58
2015.33200	OCUPACION EMPRESAS EXPLOTADORAS DE SUMINISTROS	10.963,47					10.963,47
2015.33500	OCUPACION VIA PUBLICA CON VELADORES.	5.462,07			224,58		5.237,49
2015.33900	INSTLACIONES KIOSCOS VIA PUBLICA	725,32					725,32
2015.34100	AYUDA A DOMICILIO	13.219,43					13.219,43
2015.39100	MULTAS POR INFRACCIONES URBANISTICAS Y OTRAS	2.038,58				2.038,58	
2015.39110	MULTAS POR INFRACCIONES TRIBUTARIAS	75,64			75,64		
2015.39900	RECURSOS EVENTUALES.	2.124,47					2.124,47
2015.47000	TRANSF. EMPRESAS PRIVADAS.	42,00					42,00
2015.55000	CONCESIONES ADMINISTRATIVAS DE CONTRAP. PERIODICA	270,58					270,58
2016.11200	DE NATURALEZA RUSTICA.	180,81			12,74	32,51	135,56
2016.11300	DE NATURALEZA URBANA.	253.815,97		1.725,35	8.281,81	22.719,23	221.089,58

PRESUPUESTO DE INGRESOS
DERECHOS A COBRAR DE PRESUPUESTOS CERRADOS

Fecha Obtención 01/12/2023

Pág. 7

DERECHOS PENDIENTES DE COBRO TOTALES

EJERCICIO 2022

APLICACIÓN PRESUPUESTARIA	DESCRIPCIÓN	DERECHOS PENDIENTES DE COBRO A 1 DE ENERO	MODIFICACIONES SALDO INICIAL	DERECHOS ANULADOS	DERECHOS CANCELADOS	RECAUDACIÓN	DERECHOS PENDIENTE DE COBRO A 31 DE DICIEMBRE
2016.11301	DE INMUEBLES DE CARACTERISTICAS ESPECIALES	258,64					258,64
2016.11500	IMP.S/VEHIC.TRACCION MECANICA.	64.502,22			11.804,12	1.432,24	51.265,86
2016.11600	IMP. S/INCREM.VALOR TERR. NAT. URBANA.	90.467,12			15.401,15	285,00	74.780,97
2016.13000	IMPUESTO SOBRE ACTIVIDADES ECONOMICAS	44.503,08			5.918,13	9.453,13	29.131,82
2016.29001	IMP. S/CONSTRUC.,INSTAL. Y OBRAS.	14.044,76			5.950,84		8.093,92
2016.30200	RECOGIDA DE BASURA.	2.509,34					2.509,34
2016.30901	EXTINCION DE INCENDIOS	1.779,48			68,72	184,62	1.526,14
2016.32900	SERVICIO MERCADO ABASTOS	2.794,84			624,00	55,02	2.115,82
2016.32903	LICENCIAS DE APERTURA	45,00			45,00		
2016.33100	ENTRADA VEHICULOS A TRAVES DE ACERAS	1.781,10			60,30		1.720,80
2016.33500	OCUPACION VIA PUBLICA CON VELADORES.	7.395,47			487,58		6.907,89
2016.33900	INSTLACIONES KIOSCOS VIA PUBLICA	421,00					421,00
2016.34100	AYUDA A DOMICILIO	1.893,39					1.893,39
2016.39100	MULTAS POR INFRACCIONES URBANISTICAS Y OTRAS	7.154,38			6.000,00		1.154,38
2016.39120	MULTAS POR INFRACCIONES EN LA CIRCULACION	39.183,79			8.698,26	2.554,00	27.931,53
2016.39300	INTERESES DE DEMORA.	134,87					134,87

PRESUPUESTO DE INGRESOS
DERECHOS A COBRAR DE PRESUPUESTOS CERRADOS

Fecha Obtención 01/12/2023

Pág. 8

DERECHOS PENDIENTES DE COBRO TOTALES

EJERCICIO 2022

APLICACIÓN PRESUPUESTARIA	DESCRIPCIÓN	DERECHOS PENDIENTES DE COBRO A 1 DE ENERO	MODIFICACIONES SALDO INICIAL	DERECHOS ANULADOS	DERECHOS CANCELADOS	RECAUDACIÓN	DERECHOS PENDIENTE DE COBRO A 31 DE DICIEMBRE
2016.39900	RECURSOS EVENTUALES.	117,83					117,83
2016.55000	CONCESIONES ADMINISTRATIVAS DE CONTRAP. PERIODICA	347,03					347,03
2017.11200	DE NATURALEZA RUSTICA.	1.403,01			33,26	43,57	1.326,18
2017.11300	DE NATURALEZA URBANA.	350.603,53		610,34	10.247,38	23.445,53	316.300,28
2017.11301	DE INMUEBLES DE CARACTERISTICAS ESPECIALES	263,98					263,98
2017.11500	IMP.S/VEHIC.TRACCION MECANICA.	79.311,62		136,57	13.544,77	3.569,34	62.060,94
2017.11600	IMP. S/INCREM.VALOR TERR. NAT. URBANA.	227.501,32			101.161,32	1.301,76	125.038,24
2017.13000	IMPUESTO SOBRE ACTIVIDADES ECONOMICAS	31.052,96			6.877,92		24.175,04
2017.30200	RECOGIDA DE BASURA.	1.939,92					1.939,92
2017.30901	EXTINCION DE INCENDIOS	1.186,83			151,24	95,15	940,44
2017.32100	LICENCIAS URBANISTICAS.	1.441,20					1.441,20
2017.32900	SERVICIO MERCADO ABASTOS	2.583,60			468,56	265,45	1.849,59
2017.32903	LICENCIAS DE APERTURA	40,00				40,00	
2017.33100	ENTRADA VEHICULOS A TRAVES DE ACERAS	1.928,06			60,30		1.867,76
2017.33500	OCUPACION VIA PUBLICA CON VELADORES.	6.069,10			1.855,85		4.213,25
2017.33900	INSTLACIONES KIOSCOS VIA PUBLICA	421,00					421,00
2017.34100	AYUDA A DOMICILIO	2.284,26					2.284,26

PRESUPUESTO DE INGRESOS
DERECHOS A COBRAR DE PRESUPUESTOS CERRADOS

Fecha Obtención 01/12/2023

Pág. 9

DERECHOS PENDIENTES DE COBRO TOTALES

EJERCICIO 2022

APLICACIÓN PRESUPUESTARIA	DESCRIPCIÓN	DERECHOS PENDIENTES DE COBRO A 1 DE ENERO	MODIFICACIONES SALDO INICIAL	DERECHOS ANULADOS	DERECHOS CANCELADOS	RECAUDACIÓN	DERECHOS PENDIENTE DE COBRO A 31 DE DICIEMBRE
2017.39100	MULTAS POR INFRACCIONES URBANISTICAS Y OTRAS	7.196,41			1.518,07	2.300,89	3.377,45
2017.39120	MULTAS POR INFRACCIONES EN LA CIRCULACION	43.887,47		90,00	10.518,87	6.580,60	26.698,00
2017.39300	INTERESES DE DEMORA.	707,60					707,60
2017.39900	RECURSOS EVENTUALES.	4.038,00					4.038,00
2017.55000	CONCESIONES ADMINISTRATIVAS DE CONTRAP. PERIODICA	1.185,08					1.185,08
2018.11200	DE NATURALEZA RUSTICA.	6.013,47			46,68	342,03	5.624,76
2018.11300	DE NATURALEZA URBANA.	460.322,57		4.722,24	2.262,62	64.844,80	388.492,91
2018.11400	IMP TO SOBRE BIENES INMUEBLES. BIENES DE CARACTERISTICAS ESPE	269,31					269,31
2018.11500	IMP.S/VEHIC.TRACCION MECANICA.	106.279,23			19.507,24	6.643,85	80.128,14
2018.11600	IMP. S/INCREM.VALOR TERR. NAT. URBANA.	161.944,07		22.943,23	3.718,52	6.227,46	129.054,86
2018.13000	IMPUESTO SOBRE ACTIVIDADES ECONOMICAS	38.557,16		628,22	9.297,90		28.631,04
2018.29001	IMP. S/CONSTRUC.,INSTAL. Y OBRAS.	5.791,23			90,25		5.700,98
2018.30200	RECOGIDA DE BASURA.	4.100,91					4.100,91
2018.30900	SERVICIO CEMENTERIO	609,25			425,84	183,41	
2018.30901	EXTINCION DE INCENDIOS	2.843,30			1.369,11	68,72	1.405,47
2018.32500	EXPEDICION DE DOCUMENTOS.	24,97					24,97

PRESUPUESTO DE INGRESOS
DERECHOS A COBRAR DE PRESUPUESTOS CERRADOS

Fecha Obtención 01/12/2023

Pág. 10

DERECHOS PENDIENTES DE COBRO TOTALES

EJERCICIO 2022

APLICACIÓN PRESUPUESTARIA	DESCRIPCIÓN	DERECHOS PENDIENTES DE COBRO A 1 DE ENERO	MODIFICACIONES SALDO INICIAL	DERECHOS ANULADOS	DERECHOS CANCELADOS	RECAUDACIÓN	DERECHOS PENDIENTE DE COBRO A 31 DE DICIEMBRE
2018.32900	SERVICIO MERCADO ABASTOS	9.694,73		130,00	2.652,00	2.338,51	4.574,22
2018.32903	LICENCIAS DE APERTURA	5.056,22			360,00		4.696,22
2018.33100	ENTRADA VEHICULOS A TRAVES DE ACERAS	2.320,74			60,30	167,53	2.092,91
2018.33500	OCUPACION VIA PUBLICA CON VELADORES.	5.833,89		155,55	1.984,12	902,47	2.791,75
2018.33900	INSTLACIONES KIOSCOS VIA PUBLICA	421,00					421,00
2018.34100	AYUDA A DOMICILIO	930,18					930,18
2018.39100	MULTAS POR INFRACCIONES URBANISTICAS Y OTRAS	20.637,57			15.211,64	42,49	5.383,44
2018.39120	MULTAS POR INFRACCIONES EN LA CIRCULACION	82.651,79			25.799,28	6.845,60	50.006,91
2018.39900	RECURSOS EVENTUALES.	1.637,77			1.260,00		377,77
2018.55000	CONCESIONES ADMINISTRATIVAS DE CONTRAP. PERIODICA	3.801,41					3.801,41
2019.11200	DE NATURALEZA RUSTICA.	5.696,53		32,51	56,11	472,04	5.135,87
2019.11300	DE NATURALEZA URBANA.	508.453,43		4.524,87	962,47	71.705,67	431.260,42
2019.11400	IMPTO SOBRE BIENES INMUEBLES. BIENES DE CARACTERISTICAS ESPE	269,31					269,31
2019.11500	IMP.S/VEHIC.TRACCION MECANICA.	146.372,11		194,92	20.410,53	13.840,67	111.925,99
2019.11600	IMP. S/INCREM.VALOR TERR. NAT. URBANA.	76.435,74		357,22	624,22	13.895,04	61.559,26

PRESUPUESTO DE INGRESOS
DERECHOS A COBRAR DE PRESUPUESTOS CERRADOS

Fecha Obtención 01/12/2023

Pág. 11

DERECHOS PENDIENTES DE COBRO TOTALES

EJERCICIO 2022

APLICACIÓN PRESUPUESTARIA	DESCRIPCIÓN	DERECHOS PENDIENTES DE COBRO A 1 DE ENERO	MODIFICACIONES SALDO INICIAL	DERECHOS ANULADOS	DERECHOS CANCELADOS	RECAUDACIÓN	DERECHOS PENDIENTE DE COBRO A 31 DE DICIEMBRE
2019.13000	IMPUESTO SOBRE ACTIVIDADES ECONOMICAS	30.969,49		628,22	5.813,30	1.122,30	23.405,67
2019.29001	IMP. S/CONSTRUC.,INSTAL. Y OBRAS.	2.878,36				1.103,16	1.775,20
2019.30200	RECOGIDA DE BASURA.	4.149,95					4.149,95
2019.30901	EXTINCION DE INCENDIOS	5.648,95			391,26	686,80	4.570,89
2019.32100	LICENCIAS URBANISTICAS.	23,13				13,02	10,11
2019.32900	SERVICIO MERCADO ABASTOS	7.559,75		52,00	1.118,00	2.057,34	4.332,41
2019.32903	LICENCIAS DE APERTURA	1.494,02					1.494,02
2019.33100	ENTRADA VEHICULOS A TRAVES DE ACERAS	4.363,97			60,30	2.563,62	1.740,05
2019.33200	OCUPACION EMPRESAS EXPLOTADORAS DE SUMINISTROS	801,88				801,88	
2019.33500	OCUPACION VIA PUBLICA CON VELADORES.	10.836,11		246,52	1.947,28	1.858,14	6.784,17
2019.33700	OCUPACION SUBSUELO, SUELO Y VUELO VIA PCA.	1.479,00				1.479,00	
2019.33900	INSTLACIONES KIOSCOS VIA PUBLICA	1.044,37			327,50		716,87
2019.34100	AYUDA A DOMICILIO	389,24					389,24
2019.39100	MULTAS POR INFRACCIONES URBANISTICAS Y OTRAS	17.511,59		3.000,00	6.809,98	777,86	6.923,75
2019.39120	MULTAS POR INFRACCIONES EN LA CIRCULACION	126.419,46			37.144,57	10.382,27	78.892,62
2019.39300	INTERESES DE DEMORA.	37,09				37,09	

PRESUPUESTO DE INGRESOS
DERECHOS A COBRAR DE PRESUPUESTOS CERRADOS

Fecha Obtención 01/12/2023

Pág. 12

DERECHOS PENDIENTES DE COBRO TOTALES

EJERCICIO 2022

APLICACIÓN PRESUPUESTARIA	DESCRIPCIÓN	DERECHOS PENDIENTES DE COBRO A 1 DE ENERO	MODIFICACIONES SALDO INICIAL	DERECHOS ANULADOS	DERECHOS CANCELADOS	RECAUDACIÓN	DERECHOS PENDIENTE DE COBRO A 31 DE DICIEMBRE
2019.39900	RECURSOS EVENTUALES.	4.130,32		251,98		50,00	3.828,34
2019.39901	REIN. OBRAS CON CARGO A PART.(INFRAEST.)	2.178,00					2.178,00
2019.47000	TRANSF. EMPRESAS PRIVADAS.	18.523,23					18.523,23
2019.55000	CONCESIONES ADMINISTRATIVAS DE CONTRAP. PERIODICA	5.812,94			826,45		4.986,49
2020.11200	DE NATURALEZA RUSTICA.	6.517,08		32,51	53,64	663,84	5.767,09
2020.11300	DE NATURALEZA URBANA.	737.276,24		75.796,87	710,20	171.584,97	489.184,20
2020.11400	IMP TO SOBRE BIENES INMUEBLES. BIENES DE CARACTERISTICAS ESPE	269,31					269,31
2020.11500	IMP.S/VEHIC.TRACCION MECANICA.	196.757,39		323,49	17.480,60	33.155,97	145.797,33
2020.11600	IMP. S/INCREM.VALOR TERR. NAT. URBANA.	55.866,11		5.411,76		9.639,96	40.814,39
2020.13000	IMPUESTO SOBRE ACTIVIDADES ECONOMICAS	59.979,17			5.655,42	10.400,45	43.923,30
2020.29001	IMP. S/CONSTRUC.,INSTAL. Y OBRAS.	831,92				144,31	687,61
2020.30200	RECOGIDA DE BASURA.	59.058,73		644,00	24,00	31.728,97	26.661,76
2020.30900	SERVICIO CEMENTERIO	21,59				21,59	
2020.30901	EXTINCION DE INCENDIOS	5.286,04		181,73	376,87	1.398,92	3.328,52
2020.30902	LABORATORIO MUNICIPAL	147.707,87				147.707,87	
2020.32100	LICENCIAS URBANISTICAS.	9.851,18					9.851,18
2020.32500	EXPEDICION DE DOCUMENTOS.	26,70				13,35	13,35

PRESUPUESTO DE INGRESOS
DERECHOS A COBRAR DE PRESUPUESTOS CERRADOS

Fecha Obtención 01/12/2023

Pág. 13

DERECHOS PENDIENTES DE COBRO TOTALES

EJERCICIO 2022

APLICACIÓN PRESUPUESTARIA	DESCRIPCIÓN	DERECHOS PENDIENTES DE COBRO A 1 DE ENERO	MODIFICACIONES SALDO INICIAL	DERECHOS ANULADOS	DERECHOS CANCELADOS	RECAUDACIÓN	DERECHOS PENDIENTE DE COBRO A 31 DE DICIEMBRE
2020.32900	SERVICIO MERCADO ABASTOS	2.834,63			364,00	934,85	1.535,78
2020.32903	LICENCIAS DE APERTURA	5.855,45				1.300,00	4.555,45
2020.33100	ENTRADA VEHICULOS A TRAVES DE ACERAS	4.348,22			60,30	2.061,40	2.226,52
2020.33500	OCUPACION VIA PUBLICA CON VELADORES.	7.310,23		293,93	176,48	1.791,37	5.048,45
2020.33700	OCUPACION SUBSUELO, SUELO Y VUELO VIA PCA.	3.356,17				32,47	3.323,70
2020.33900	INSTLACIONES KIOSCOS VIA PUBLICA	1.087,50			655,00		432,50
2020.34100	AYUDA A DOMICILIO	501,68				179,63	322,05
2020.39100	MULTAS POR INFRACCIONES URBANISTICAS Y OTRAS	7.743,70			2.090,00	851,56	4.802,14
2020.39120	MULTAS POR INFRACCIONES EN LA CIRCULACION	258.429,80		600,00	82.148,42	33.814,63	141.866,75
2020.39300	INTERESES DE DEMORA.	71,19		56,07		6,73	8,39
2020.39900	RECURSOS EVENTUALES.	475,00				201,59	273,41
2020.39901	REIN. OBRAS CON CARGO A PART.(INFRAEST.)	12.619,33				6.072,11	6.547,22
2020.55000	CONCESIONES ADMINISTRATIVAS DE CONTRAP. PERIODICA	326.371,54				326.371,54	
2021.11200	DE NATURALEZA RUSTICA.	13.926,27			40,04	7.130,25	6.755,98
2021.11300	DE NATURALEZA URBANA.	2.654.116,83		100.454,07	710,06	1.998.592,82	554.359,88
2021.11400	IMPTO SOBRE BIENES INMUEBLES. BIENES DE CARACTERISTICAS ESPE	26.382,90				26.113,59	269,31

PRESUPUESTO DE INGRESOS
DERECHOS A COBRAR DE PRESUPUESTOS CERRADOS

Fecha Obtención 01/12/2023

Pág. 14

DERECHOS PENDIENTES DE COBRO TOTALES

EJERCICIO 2022

APLICACIÓN PRESUPUESTARIA	DESCRIPCIÓN	DERECHOS PENDIENTES DE COBRO A 1 DE ENERO	MODIFICACIONES SALDO INICIAL	DERECHOS ANULADOS	DERECHOS CANCELADOS	RECAUDACIÓN	DERECHOS PENDIENTE DE COBRO A 31 DE DICIEMBRE
2021.11500	IMP.S/VEHIC.TRACCION MECANICA.	310.457,31		2.348,99	15.805,27	98.542,01	193.761,04
2021.11600	IMP. S/INCREM.VALOR TERR. NAT. URBANA.	133.297,67		29.288,30		28.957,08	75.052,29
2021.13000	IMPUESTO SOBRE ACTIVIDADES ECONOMICAS	138.229,62			4.599,66	81.475,65	52.154,31
2021.29001	IMP. S/CONSTRUC.,INSTAL. Y OBRAS.	49.420,29		20.493,32		26.089,58	2.837,39
2021.30200	RECOGIDA DE BASURA.	415.446,45		5.371,77	24,00	321.759,80	88.290,88
2021.30900	SERVICIO CEMENTERIO	4.842,95				4.178,71	664,24
2021.30901	EXTINCION DE INCENDIOS	92.202,27		2.115,72	377,40	82.179,40	7.529,75
2021.30902	LABORATORIO MUNICIPAL	148.855,97				148.855,97	
2021.31300	SERVICIOS DEPORTIVOS.	16.846,63				16.846,63	
2021.31900	MUSEO DEL BIERZO	122,85				122,85	
2021.31901	TEATRO	25.821,73				25.821,73	
2021.31902	CASTILLO	13.398,00				13.398,00	
2021.31903	MUSEO DEL FERROCARRIL	603,85				603,85	
2021.31904	MUSEO DE LA RADIO	322,40				322,40	
2021.32100	LICENCIAS URBANISTICAS.	438,06				438,06	
2021.32500	EXPEDICION DE DOCUMENTOS.	662,85				582,75	80,10
2021.32900	SERVICIO MERCADO ABASTOS	38.253,55				36.871,60	1.381,95
2021.32901	LICENCIA AUTO-TAXI Y VEHICULOS ALQUILER.	20,22		10,11		10,11	
2021.32903	LICENCIAS DE APERTURA	596,00				596,00	

PRESUPUESTO DE INGRESOS
DERECHOS A COBRAR DE PRESUPUESTOS CERRADOS

Fecha Obtención 01/12/2023

Pág. 15

DERECHOS PENDIENTES DE COBRO TOTALES

EJERCICIO 2022

APLICACIÓN PRESUPUESTARIA	DESCRIPCIÓN	DERECHOS PENDIENTES DE COBRO A 1 DE ENERO	MODIFICACIONES SALDO INICIAL	DERECHOS ANULADOS	DERECHOS CANCELADOS	RECAUDACIÓN	DERECHOS PENDIENTE DE COBRO A 31 DE DICIEMBRE
2021.33100	ENTRADA VEHICULOS A TRAVES DE ACERAS	10.026,86		162,41	7,93	6.970,83	2.885,69
2021.33200	OCUPACION EMPRESAS EXPLOTADORAS DE SUMINISTROS	13.695,17				13.695,17	
2021.33500	OCUPACION VIA PUBLICA CON VELADORES.	4.076,04		58,79		3.370,19	647,06
2021.33700	OCUPACION SUBSUELO, SUELO Y VUELO VIA PCA.	2.933,62		578,34		2.116,48	238,80
2021.33900	INSTLACIONES KIOSCOS VIA PUBLICA	570,46			196,51	179,85	194,10
2021.34100	AYUDA A DOMICILIO	2.249,26				1.052,73	1.196,53
2021.34200	MATRICULA CENTROS EDUCACION INFANTIL	230,00				75,00	155,00
2021.34201	COMEDOR CENTROS EDUCACION INFANTIL	50,00				50,00	
2021.34202	CENTROS CIVICOS	136,00				119,00	17,00
2021.34500	SERVICIO DE TRANSPORTE PUBLICO URBANO	154.983,55				154.983,55	
2021.39100	MULTAS POR INFRACCIONES URBANISTICAS Y OTRAS	44.124,56		100,00	2.740,25	8.563,39	32.720,92
2021.39120	MULTAS POR INFRACCIONES EN LA CIRCULACION	414.091,15		2.890,00	49.725,00	133.771,63	227.704,52
2021.39190	OTRAS MULTAS Y SANCIONES (COVID Y OTRAS)	100,00				100,00	
2021.39300	INTERESES DE DEMORA.	5,00		4,00		1,00	
2021.39900	RECURSOS EVENTUALES.	41.331,23		2.203,73		2.968,60	36.158,90

PRESUPUESTO DE INGRESOS
DERECHOS A COBRAR DE PRESUPUESTOS CERRADOS

Fecha Obtención 01/12/2023

Pág. 16

DERECHOS PENDIENTES DE COBRO TOTALES

EJERCICIO 2022

APLICACIÓN PRESUPUESTARIA	DESCRIPCIÓN	DERECHOS PENDIENTES DE COBRO A 1 DE ENERO	MODIFICACIONES SALDO INICIAL	DERECHOS ANULADOS	DERECHOS CANCELADOS	RECAUDACIÓN	DERECHOS PENDIENTE DE COBRO A 31 DE DICIEMBRE
2021.39901	REIN. OBRAS CON CARGO A PART.(INFRAEST.)	9.084,34		357,55		3.302,64	5.424,15
2021.42090	SUBVENCION AL TRANSPORTE Y OTRAS	156.569,78				156.569,78	
2021.45002	TRANSF. DE LA CC.AA. PARA ACCION SOCIAL	566.903,39				566.903,39	
2021.48000	TRANSF.DE FAMILIAS E INSTITUCIONES,	8.005,46				8.005,46	
2021.55000	CONCESIONES ADMINISTRATIVAS DE CONTRAP. PERIODICA	364.694,74				335.612,17	29.082,57
2021.559	OTROS APROVECHAMIENTOS. VIVEROS DE EMPRESAS	58.583,33				58.583,33	
2021.75060	OTRAS TRANSFERENCIAS DE LA C.A.	189.333,11	-3.196,64			15.221,73	170.914,74
2021.77000	TRANSF. DE EMPRESAS PRIVADAS.-	169.992,00					169.992,00
2021.911	PRESTAMOS A LARGO PLAZO DE ENTES DEL SECTOR PUBLICO	3.000.000,00				3.000.000,00	
TOTAL		17.588.057,62	-3.196,64	290.410,26	795.351,52	8.550.893,82	7.948.205,38

PRESUPUESTO DE INGRESOS

Fecha Obtención 01/12/2023

DERECHOS A COBRAR DE PRESUPUESTOS CERRADOS

Pág. 1

DERECHOS ANULADOS

EJERCICIO 2022

APLICACIÓN PRESUPUESTARIA	DESCRIPCIÓN	ANULACIÓN DE LIQUIDACIONES	APLAZAMIENTO Y FRACCIONAMIENTO	TOTAL DERECHOS ANULADOS
2011.11300	DE NATURALEZA URBANA.	203,06		203,06
2016.11300	DE NATURALEZA URBANA.	1.725,35		1.725,35
2017.11300	DE NATURALEZA URBANA.	610,34		610,34
2017.11500	IMP.S/VEHIC.TRACCION MECANICA.	136,57		136,57
2017.39120	MULTAS POR INFRACCIONES EN LA CIRCULACION	90,00		90,00
2018.11300	DE NATURALEZA URBANA.	4.722,24		4.722,24
2018.11600	IMP. S/INCREM.VALOR TERR. NAT. URBANA.	22.943,23		22.943,23
2018.13000	IMPUESTO SOBRE ACTIVIDADES ECONOMICAS	628,22		628,22
2018.32900	SERVICIO MERCADO ABASTOS	130,00		130,00
2018.33500	OCUPACION VIA PUBLICA CON VELADORES.	155,55		155,55
2019.11200	DE NATURALEZA RUSTICA.	32,51		32,51
2019.11300	DE NATURALEZA URBANA.	4.524,87		4.524,87
2019.11500	IMP.S/VEHIC.TRACCION MECANICA.	194,92		194,92
2019.11600	IMP. S/INCREM.VALOR TERR. NAT. URBANA.	357,22		357,22
2019.13000	IMPUESTO SOBRE ACTIVIDADES ECONOMICAS	628,22		628,22
2019.32900	SERVICIO MERCADO ABASTOS	52,00		52,00
2019.33500	OCUPACION VIA PUBLICA CON VELADORES.	246,52		246,52
2019.39100	MULTAS POR INFRACCIONES URBANISTICAS Y OTRAS	3.000,00		3.000,00
2019.39900	RECURSOS EVENTUALES.	251,98		251,98
2020.11200	DE NATURALEZA RUSTICA.	32,51		32,51
2020.11300	DE NATURALEZA URBANA.	75.796,87		75.796,87
2020.11500	IMP.S/VEHIC.TRACCION MECANICA.	323,49		323,49
2020.11600	IMP. S/INCREM.VALOR TERR. NAT. URBANA.	5.411,76		5.411,76
2020.30200	RECOGIDA DE BASURA.	644,00		644,00
2020.30901	EXTINCION DE INCENDIOS	181,73		181,73

PRESUPUESTO DE INGRESOS

Fecha Obtención 01/12/2023

DERECHOS A COBRAR DE PRESUPUESTOS CERRADOS

Pág. 2

DERECHOS ANULADOS

EJERCICIO 2022

APLICACIÓN PRESUPUESTARIA	DESCRIPCIÓN	ANULACIÓN DE LIQUIDACIONES	APLAZAMIENTO Y FRACCIONAMIENTO	TOTAL DERECHOS ANULADOS
2020.33500	OCUPACION VIA PUBLICA CON VELADORES.	293,93		293,93
2020.39120	MULTAS POR INFRACCIONES EN LA CIRCULACION	600,00		600,00
2020.39300	INTERESES DE DEMORA.	56,07		56,07
2021.11300	DE NATURALEZA URBANA.	100.454,07		100.454,07
2021.11500	IMP.S/VEHIC.TRACCION MECANICA.	2.348,99		2.348,99
2021.11600	IMP. S/INCREM.VALOR TERR. NAT. URBANA.	29.288,30		29.288,30
2021.29001	IMP. S/CONSTRUC.,INSTAL. Y OBRAS.	20.493,32		20.493,32
2021.30200	RECOGIDA DE BASURA.	5.371,77		5.371,77
2021.30901	EXTINCION DE INCENDIOS	2.115,72		2.115,72
2021.32901	LICENCIA AUTO-TAXI Y VEHICULOS ALQUILER.	10,11		10,11
2021.33100	ENTRADA VEHICULOS A TRAVES DE ACERAS	162,41		162,41
2021.33500	OCUPACION VIA PUBLICA CON VELADORES.	58,79		58,79
2021.33700	OCUPACION SUBSUELO, SUELO Y VUELO VIA PCA.	578,34		578,34
2021.39100	MULTAS POR INFRACCIONES URBANISTICAS Y OTRAS	100,00		100,00
2021.39120	MULTAS POR INFRACCIONES EN LA CIRCULACION	2.890,00		2.890,00
2021.39300	INTERESES DE DEMORA.	4,00		4,00
2021.39900	RECURSOS EVENTUALES.	2.203,73		2.203,73
2021.39901	REIN. OBRAS CON CARGO A PART.(INFRAEST.)	357,55		357,55
	TOTAL	290.410,26		290.410,26

PRESUPUESTO DE INGRESOS
DERECHOS A COBRAR DE PRESUPUESTOS CERRADOS

DERECHOS CANCELADOS

APLICACIÓN PRESUPUESTARIA	DESCRIPCIÓN	COBROS EN ESPECIE	INSOLVENCIAS	PRESCRIPCIONES	EJERCICIO	
					2022	TOTAL DERECHOS CANCELADOS
2008.32100	LICENCIAS URBANISTICAS.		2.679,59			2.679,59
2009.32100	LICENCIAS URBANISTICAS.		253,06			253,06
2010.11300	DE NATURALEZA URBANA.		369,42			369,42
2010.11600	IMP. S/INCREM.VALOR TERR. NAT. URBANA.		5.735,12			5.735,12
2010.13000	ACTIVIDADES PROFESIONALES Y ARTISTICAS		1.394,86			1.394,86
2010.29001	IMP. S/CONSTRUC.,INSTAL. Y OBRAS.		73.700,88			73.700,88
2010.32100	LICENCIAS URBANISTICAS.		7.320,08			7.320,08
2011.11300	DE NATURALEZA URBANA.		4.147,58			4.147,58
2011.11500	IMP.S/VEHIC.TRACCION MECANICA.		4.546,23	194,90		4.741,13
2011.11600	IMP. S/INCREM.VALOR TERR. NAT. URBANA.		958,44			958,44
2011.13000	ACTIVIDADES PROFESIONALES Y ARTISTICAS		3.161,00			3.161,00
2011.29001	IMP. S/CONSTRUC.,INSTAL. Y OBRAS.		22.925,49			22.925,49
2011.33100	ENTRADA VEHICULOS A TRAVES DE ACERAS		22,47			22,47
2011.39110	MULTAS POR INFRACCIONES TRIBUTARIAS		865,46			865,46
2012.11300	DE NATURALEZA URBANA.		346,26			346,26
2012.11500	IMP.S/VEHIC.TRACCION MECANICA.		12.874,65	194,90		13.069,55
2012.11600	IMP. S/INCREM.VALOR TERR. NAT. URBANA.		1.167,09			1.167,09
2012.13000	ACTIVIDADES PROFESIONALES Y ARTISTICAS		4.235,33			4.235,33
2012.29001	IMP. S/CONSTRUC.,INSTAL. Y OBRAS.		3.919,97			3.919,97
2012.33100	ENTRADA VEHICULOS A TRAVES DE ACERAS		7,72			7,72

PRESUPUESTO DE INGRESOS
DERECHOS A COBRAR DE PRESUPUESTOS CERRADOS

DERECHOS CANCELADOS

						EJERCICIO	2022
APLICACIÓN PRESUPUESTARIA	DESCRIPCIÓN	COBROS EN ESPECIE	INSOLVENCIAS	PRESCRIPCIONES	OTRAS CAUSAS	TOTAL DERECHOS CANCELADOS	
2012.39100	MULTAS POR INFRACCIONES URBANISTICAS Y OTRAS		360,00			360,00	
2012.39110	MULTAS POR INFRACCIONES TRIBUTARIAS		9.134,54			9.134,54	
2013.11300	DE NATURALEZA URBANA.		7.397,24			7.397,24	
2013.11600	IMP. S/INCREM.VALOR TERR. NAT. URBANA.		7.400,78			7.400,78	
2013.13000	ACTIVIDADES PROFESIONALES Y ARTISTICAS		10.616,83			10.616,83	
2013.29001	IMP. S/CONSTRUC.,INSTAL. Y OBRAS.		760,11			760,11	
2013.33100	ENTRADA VEHICULOS A TRAVES DE ACERAS		23,73			23,73	
2013.39110	MULTAS POR INFRACCIONES TRIBUTARIAS		780,00			780,00	
2014.11300	DE NATURALEZA URBANA.		7.393,45			7.393,45	
2014.11500	IMP.S/VEHIC.TRACCION MECANICA.		7.726,01	200,16		7.926,17	
2014.11600	IMP. S/INCREM.VALOR TERR. NAT. URBANA.		6.182,67			6.182,67	
2014.13000	ACTIVIDADES PROFESIONALES Y ARTISTICAS		6.034,79			6.034,79	
2014.33100	ENTRADA VEHICULOS A TRAVES DE ACERAS		128,47			128,47	
2014.39100	MULTAS POR INFRACCIONES URBANISTICAS Y OTRAS		307,94			307,94	
2015.11300	DE NATURALEZA URBANA.		7.393,45			7.393,45	
2015.11500	IMP.S/VEHIC.TRACCION MECANICA.		8.358,11	200,16		8.558,27	
2015.11600	IMP. S/INCREM.VALOR TERR. NAT. URBANA.		2.440,05			2.440,05	
2015.13000	IMPUESTO SOBRE ACTIVIDADES ECONOMICAS		5.954,67			5.954,67	
2015.30901	EXTINCION DE INCENDIOS		459,92			459,92	

PRESUPUESTO DE INGRESOS
DERECHOS A COBRAR DE PRESUPUESTOS CERRADOS

DERECHOS CANCELADOS

APLICACIÓN PRESUPUESTARIA	DESCRIPCIÓN	COBROS EN ESPECIE	INSOLVENCIAS	PRESCRIPCIONES	EJERCICIO	
					2022	TOTAL DERECHOS CANCELADOS
2015.32900	SERVICIO MERCADO ABASTOS		352,91			352,91
2015.33100	ENTRADA VEHICULOS A TRAVES DE ACERAS		76,10			76,10
2015.33500	OCUPACION VIA PUBLICA CON VELADORES.		224,58			224,58
2015.39110	MULTAS POR INFRACCIONES TRIBUTARIAS		75,64			75,64
2016.11200	DE NATURALEZA RUSTICA.		12,74			12,74
2016.11300	DE NATURALEZA URBANA.		7.970,22	311,59		8.281,81
2016.11500	IMP.S/VEHIC.TRACCION MECANICA.		11.603,96	200,16		11.804,12
2016.11600	IMP. S/INCREM.VALOR TERR. NAT. URBANA.		15.401,15			15.401,15
2016.13000	IMPUESTO SOBRE ACTIVIDADES ECONOMICAS		5.918,13			5.918,13
2016.29001	IMP. S/CONSTRUC.,INSTAL. Y OBRAS.		5.950,84			5.950,84
2016.30901	EXTINCION DE INCENDIOS		68,72			68,72
2016.32900	SERVICIO MERCADO ABASTOS		624,00			624,00
2016.32903	LICENCIAS DE APERTURA		45,00			45,00
2016.33100	ENTRADA VEHICULOS A TRAVES DE ACERAS		60,30			60,30
2016.33500	OCUPACION VIA PUBLICA CON VELADORES.		487,58			487,58
2016.39100	MULTAS POR INFRACCIONES URBANISTICAS Y OTRAS		6.000,00			6.000,00
2016.39120	MULTAS POR INFRACCIONES EN LA CIRCULACION		8.698,26			8.698,26
2017.11200	DE NATURALEZA RUSTICA.		33,26			33,26
2017.11300	DE NATURALEZA URBANA.		10.247,38			10.247,38
2017.11500	IMP.S/VEHIC.TRACCION MECANICA.		13.344,61	200,16		13.544,77

PRESUPUESTO DE INGRESOS
DERECHOS A COBRAR DE PRESUPUESTOS CERRADOS

DERECHOS CANCELADOS

APLICACIÓN PRESUPUESTARIA	DESCRIPCIÓN	COBROS EN ESPECIE	INSOLVENCIAS	PRESCRIPCIONES	EJERCICIO	
					2022	TOTAL DERECHOS CANCELADOS
2017.11600	IMP. S/INCREM.VALOR TERR. NAT. URBANA.		101.161,32			101.161,32
2017.13000	IMPUESTO SOBRE ACTIVIDADES ECONOMICAS		6.877,92			6.877,92
2017.30901	EXTINCION DE INCENDIOS		151,24			151,24
2017.32900	SERVICIO MERCADO ABASTOS		468,56			468,56
2017.33100	ENTRADA VEHICULOS A TRAVES DE ACERAS		60,30			60,30
2017.33500	OCUPACION VIA PUBLICA CON VELADORES.		1.855,85			1.855,85
2017.39100	MULTAS POR INFRACCIONES URBANISTICAS Y OTRAS		1.518,07			1.518,07
2017.39120	MULTAS POR INFRACCIONES EN LA CIRCULACION		10.518,87			10.518,87
2018.11200	DE NATURALEZA RUSTICA.		46,68			46,68
2018.11300	DE NATURALEZA URBANA.		2.262,62			2.262,62
2018.11500	IMP.S/VEHIC.TRACCION MECANICA.		19.507,24			19.507,24
2018.11600	IMP. S/INCREM.VALOR TERR. NAT. URBANA.		3.718,52			3.718,52
2018.13000	IMPUESTO SOBRE ACTIVIDADES ECONOMICAS		9.297,90			9.297,90
2018.29001	IMP. S/CONSTRUC.,INSTAL. Y OBRAS.		90,25			90,25
2018.30900	SERVICIO CEMENTERIO		425,84			425,84
2018.30901	EXTINCION DE INCENDIOS		1.369,11			1.369,11
2018.32900	SERVICIO MERCADO ABASTOS		2.652,00			2.652,00
2018.32903	LICENCIAS DE APERTURA		360,00			360,00
2018.33100	ENTRADA VEHICULOS A TRAVES DE ACERAS		60,30			60,30
2018.33500	OCUPACION VIA PUBLICA CON VELADORES.		1.984,12			1.984,12

PRESUPUESTO DE INGRESOS
DERECHOS A COBRAR DE PRESUPUESTOS CERRADOS

DERECHOS CANCELADOS

						EJERCICIO	2022
APLICACIÓN PRESUPUESTARIA	DESCRIPCIÓN	COBROS EN ESPECIE	INSOLVENCIAS	PRESCRIPCIONES	OTRAS CAUSAS	TOTAL DERECHOS CANCELADOS	
2018.39100	MULTAS POR INFRACCIONES URBANISTICAS Y OTRAS		15.211,64			15.211,64	
2018.39120	MULTAS POR INFRACCIONES EN LA CIRCULACION		25.799,28			25.799,28	
2018.39900	RECURSOS EVENTUALES.		1.260,00			1.260,00	
2019.11200	DE NATURALEZA RUSTICA.		56,11			56,11	
2019.11300	DE NATURALEZA URBANA.		962,47			962,47	
2019.11500	IMP.S/VEHIC.TRACCION MECANICA.		20.410,53			20.410,53	
2019.11600	IMP. S/INCREM.VALOR TERR. NAT. URBANA.		624,22			624,22	
2019.13000	IMPUESTO SOBRE ACTIVIDADES ECONOMICAS		5.813,30			5.813,30	
2019.30901	EXTINCION DE INCENDIOS		391,26			391,26	
2019.32900	SERVICIO MERCADO ABASTOS		1.118,00			1.118,00	
2019.33100	ENTRADA VEHICULOS A TRAVES DE ACERAS		60,30			60,30	
2019.33500	OCUPACION VIA PUBLICA CON VELADORES.		1.947,28			1.947,28	
2019.33900	INSTLACIONES KIOSCOS VIA PUBLICA		327,50			327,50	
2019.39100	MULTAS POR INFRACCIONES URBANISTICAS Y OTRAS		6.809,98			6.809,98	
2019.39120	MULTAS POR INFRACCIONES EN LA CIRCULACION		37.144,57			37.144,57	
2019.55000	CONCESIONES ADMINISTRATIVAS DE CONTRAP. PERIODICA		826,45			826,45	
2020.11200	DE NATURALEZA RUSTICA.		53,64			53,64	
2020.11300	DE NATURALEZA URBANA.		710,20			710,20	
2020.11500	IMP.S/VEHIC.TRACCION MECANICA.		17.480,60			17.480,60	

PRESUPUESTO DE INGRESOS
DERECHOS A COBRAR DE PRESUPUESTOS CERRADOS

DERECHOS CANCELADOS

						EJERCICIO	2022
APLICACIÓN PRESUPUESTARIA	DESCRIPCIÓN	COBROS EN ESPECIE	INSOLVENCIAS	PRESCRIPCIONES	OTRAS CAUSAS	TOTAL DERECHOS CANCELADOS	
2020.13000	IMPUESTO SOBRE ACTIVIDADES ECONOMICAS		5.655,42			5.655,42	
2020.30200	RECOGIDA DE BASURA.		24,00			24,00	
2020.30901	EXTINCION DE INCENDIOS		376,87			376,87	
2020.32900	SERVICIO MERCADO ABASTOS		364,00			364,00	
2020.33100	ENTRADA VEHICULOS A TRAVES DE ACERAS		60,30			60,30	
2020.33500	OCUPACION VIA PUBLICA CON VELADORES.		176,48			176,48	
2020.33900	INSTLACIONES KIOSCOS VIA PUBLICA		655,00			655,00	
2020.39100	MULTAS POR INFRACCIONES URBANISTICAS Y OTRAS		2.090,00			2.090,00	
2020.39120	MULTAS POR INFRACCIONES EN LA CIRCULACION		82.148,42			82.148,42	
2021.11200	DE NATURALEZA RUSTICA.		40,04			40,04	
2021.11300	DE NATURALEZA URBANA.		710,06			710,06	
2021.11500	IMP.S/VEHIC.TRACCION MECANICA.		15.805,27			15.805,27	
2021.13000	IMPUESTO SOBRE ACTIVIDADES ECONOMICAS		4.599,66			4.599,66	
2021.30200	RECOGIDA DE BASURA.		24,00			24,00	
2021.30901	EXTINCION DE INCENDIOS		377,40			377,40	
2021.33100	ENTRADA VEHICULOS A TRAVES DE ACERAS		7,93			7,93	
2021.33900	INSTLACIONES KIOSCOS VIA PUBLICA		196,51			196,51	
2021.39100	MULTAS POR INFRACCIONES URBANISTICAS Y OTRAS		2.740,25			2.740,25	
2021.39120	MULTAS POR INFRACCIONES EN LA CIRCULACION		49.725,00			49.725,00	

PRESUPUESTO DE INGRESOS
DERECHOS A COBRAR DE PRESUPUESTOS CERRADOS

DERECHOS CANCELADOS

EJERCICIO 2022

APLICACIÓN PRESUPUESTARIA	DESCRIPCIÓN	COBROS EN ESPECIE	INSOLVENCIAS	PRESCRIPCIONES	OTRAS CAUSAS	TOTAL DERECHOS CANCELADOS
TOTAL			793.849,49	1.502,03		795.351,52

EJERCICIOS CERRADOS

Fecha Obtención 01/12/2023

Pág. 1

VARIACIÓN DE RESULTADOS PRESUPUESTARIOS DE EJERCICIOS ANTERIORES

	EJERCICIO		2022
	TOTAL VARIACIÓN DERECHOS	TOTAL VARIACIÓN OBLIGACIONES	VARIACIÓN DE RESULTADOS PRESUPUESTARIOS DE EJERCICIOS ANTERIORES
- a) Operaciones corrientes	-1.085.761,78		-1.085.761,78
- b) Operaciones de capital	-3.196,64		-3.196,64
1. TOTAL VARIACIÓN OPERACIONES NO FINANCIERAS (a+b)	-1.088.958,42		-1.088.958,42
- c) Activos financieros			
- d) Pasivos financieros			
2. TOTAL VARIACIÓN OPERACIONES FINANCIERAS (c+d)			
TOTAL (1+2)	-1.088.958,42		-1.088.958,42

EJERCICIOS POSTERIORES

COMPROMISOS DE GASTO CON CARGO A PRESUPUESTOS DE EJERCICIOS POSTERIORES

EJERCICIO 2022

APLIC. PRESUPUESTARIA	DESCRIPCIÓN	COMPROMISOS DE GASTOS ADQUIRIDOS CON CARGO AL PRESUPUESTO DEL EJERCICIO				
		2.023	2.024	2.025	2.026	AÑOS SUCESIVOS
2022..132.622	SEGURIDAD Y ORDEN PÚBLICO.- EDIF. Y OTRAS CONSTRUCCIONES.					
2022..132.623	SEGURIDAD Y ORDEN PUBLICO.- MAQUINARIA, INSTAL. Y UTILLAJE					
2022..132.624	SEGURIDAD Y ORDEN PÚBLICO.- ELEMENTOS DE TRANSPORTE.					
2022..132.625	SEGURIDAD Y ORDEN PÚBLICO.- MOBILIARIO.					
2022..132.626	SEGURIDAD Y ORDEN PUBLICO.-EQUIPOS PROCESOS INFORMACIÓN.					
2022..132.641	SEGURIDAD Y ORDEN PUBLICO.- GASTOS EN APLICAC. INFORMATICAS					
2022..134.625	MOVILIDAD URBANA.- MOBILIARIO					
2022..134.626	MOVILIDAD URBANA.-PROCESOS INFORMACION					
2022..136.622	SERV. EXTINCIÓN DE INCENDIOS.- EDIFICIOS Y OTRAS CONSTRUC.					
2022..136.623	SERV. EXTINCIÓN DE INCENDIOS.- MAQ, INST. Y UTILLAJE					
2022..136.624	SERV. EXTINCIÓN DE INCENDIOS.- ADQ. ELEMENTOS DE TRANSPORTE.					
2022..136.625	SERV. DE EXTINCIÓN DE INCENDIOS.- MOBILIARIO.					
2022..150.600	ADMON. GRAL. VIV. Y URBANISMO.- INVERSIONES EN TERRENOS.					
2022..150.609	ADMON. GRAL. VIV. Y URBANISMO.- OT. INV. NUEVAS EN INFRAEST.					
2022..150.619	ADMON. GRAL. VIV. Y URBANISMO.- OT. INV. REPOSICIÓN EN INFR.					

EJERCICIOS POSTERIORES

COMPROMISOS DE GASTO CON CARGO A PRESUPUESTOS DE EJERCICIOS POSTERIORES

EJERCICIO 2022

APLIC. PRESUPUESTARIA	DESCRIPCIÓN	COMPROMISOS DE GASTOS ADQUIRIDOS CON CARGO AL PRESUPUESTO DEL EJERCICIO				
		2.023	2.024	2.025	2.026	AÑOS SUCESIVOS
2022..150.622	ADMN. GRAL. VIV. Y URBANISMO.- INV. EDIFICIOS Y O. CONSTR.					
2022..150.623	ADMN. GRAL. VIV. Y URBANISMO.- ADQ. MAQ, INST. Y UTILLAJE.					
2022..150.624	ADMN. GRAL. VIV. Y URBANISMO.- ADQ. ELEMENTOS TRANSPORTE.					
2022..150.625	ADMN. GRAL. VIV. Y URBANISMO.- ADQUISICION MOBILIARIO.					
2022..150.640	ADMN. GRAL. VIV. Y URBANISMO.- INV. DE CARÁCTER INMATERIAL.					
2022..150.770	ADMN. GRAL. VIV. Y URBANISMO.- TRANSF. A EMPRESAS PRIVADAS.					
2022..1522.619	CONSERVACION Y REHABILITACION EDIFICACION.- OTRAS INVERSIONE					
2022..1522.682	CONSERV. Y REHABIL DE LA EDIFIC.- EDIFICIOS Y OTRAS CONSTRUC					
2022..1533.609	VIAS PUBLICAS.- OTRAS INVERSIONES NUEVAS EN INFRAESTR. Y BIE					
2022..1621.622	RECOGIDA DE RESIDUOS.- EDIFICIOS Y OT. CONSTRUC.					
2022..1621.623	RECOGIDA DE RESIDUOS.- MAQ, INST. Y UTILLAJE.					
2022..1621.624	RECOGIDA DE RESIDUOS. ELEMENTOS DE TRANSPORTE.					
2022..1621.625	RECOGIDA DE RESIDUOS.- MOBILIARIO					
2022..1623.623	TRATAMIENTO DE RESIDUOS.- MAQUINARIA, INSTALAC. Y UTILLAJE					

EJERCICIOS POSTERIORES

COMPROMISOS DE GASTO CON CARGO A PRESUPUESTOS DE EJERCICIOS POSTERIORES

EJERCICIO 2022

APLIC. PRESUPUESTARIA	DESCRIPCIÓN	COMPROMISOS DE GASTOS ADQUIRIDOS CON CARGO AL PRESUPUESTO DEL EJERCICIO				
		2.023	2.024	2.025	2.026	AÑOS SUCESIVOS
2022..164.622	CEMENTERIO Y SERV. FUNERARIOS.- EDIFICIOS Y OT. CONSTRUC.					
2022..164.623	CEMENTERIO Y SERV. FUNERARIOS.- MAQUINARIA, INST. Y UTILLAJE					
2022..165.609	ALUMBRADO PUBLICO.- OT. INV. NUEVAS EN INFRAEST. Y B.U.G.					
2022..170.619	ADMON. GRAL. MEDIO AMBIENTE.- OT. INV. REPOS. INFRAEST Y BUG					
2022..170.622	ADMON. GRAL. MEDIO AMBIENTE.- EDIFICIOS Y OT. CONSTRUC.					
2022..170.623	ADMON. GRAL. MEDIO AMBIENTE.- MAQU., INST, Y UTILLAJE.					
2022..170.624	ADMON. GRAL. MEDIO AMBIENTE.-ELEMENTOS DE TRANSPORTE					
2022..170.625	ADMON. GRAL. MEDIO AMBIENTE.- MOBILIARIO.					
2022..170.626	ADMON GRAL. M.AMBIENTE.-EQUIPOS PROCESOS DE INFORMACIÓN					
2022..171.609	PARQUES Y JARDINES.- OT. INV. NUEVAS EN INFRAESTR. Y BUG.					
2022..171.622	PARQUES Y JARDINES.- EDIFICIOS Y OTRAS CONSTRUCCIONES					
2022..171.623	PARQUES Y JARDINES.- MAQUINARIA, INST. Y UTILLAJE.					
2022..171.624	PARQUES Y JARDINES.- ADQ. ELEMENTOS DE TRANSPORTE.					
2022..171.625	PARQUES Y JARDINES.- MOBILIARIO.					
2022..1722.619	PONFERRADA 4.0 ALCV.- OTR INVER REPOS EN INFRAEST Y BIENES					

EJERCICIOS POSTERIORES

COMPROMISOS DE GASTO CON CARGO A PRESUPUESTOS DE EJERCICIOS POSTERIORES

EJERCICIO 2022

APLIC. PRESUPUESTARIA	DESCRIPCIÓN	COMPROMISOS DE GASTOS ADQUIRIDOS CON CARGO AL PRESUPUESTO DEL EJERCICIO				
		2.023	2.024	2.025	2.026	AÑOS SUCESIVOS
2022..1722.627	PONFERRADA 4.0 ALCV.- PROYECTOS COMPLEJOS					
2022..1723.623	LABORATORIO.- MAQUINARIA, INSTALACIONES Y UTILLAJE					
2022..1723.625	LABORATORIO MUNICIPAL.- MOBILIARIO					
2022..1723.626	LABORATORIO MUNICIPAL.- EQUIPOS PARA PROCESOS DE INFORMACION					
2022..1724.619	RENATURALIZACION CIUDADES.- O.I.R. INFRAESTR. Y BIENES NATUR					
2022..23102.622	MAYORES.- EDIFICIOS Y OTRAS CONSTRUCCIONES					
2022..23102.623	MAYORES.- MAQUINARIA, INSTALACIONES TECNICAS Y UTILLAJE					
2022..23102.625	MAYORES.- ,MOBILIARIO					
2022..231.622	ASISTENCIA SOCIAL PRIMARIA.- EDIFICIOS Y OTRAS CONSTRUCCIONE					
2022..231.623	ASISTENCIA SOCIAL PRIMARIA.- MAQUINARIA, INSTALAC Y UTILLAJE					
2022..231.625	ACCION SOCIAL.- MOBILIARIO					
2022..231.641	ASISTENCIA SOCIAL PRIMARIA.- GASTOS APLICACION. INFORMATICAS					
2022..231.782	ACCION SOCIAL.-COOPERACION TERCER MUNDO					
2022..231.789	ACCION SOCIAL.- OTRAS TRANSFERENCIAS DE CAPITAL					
2022..24103.622	EDIFICIOS Y OTRAS CONSTRUCCIONES					
2022..24103.623	FOMENTO DEL EMPLEO.- MAQUINARIA, INSTALACIONES Y UTILLAJE					

EJERCICIOS POSTERIORES

COMPROMISOS DE GASTO CON CARGO A PRESUPUESTOS DE EJERCICIOS POSTERIORES

EJERCICIO 2022

APLIC. PRESUPUESTARIA	DESCRIPCIÓN	COMPROMISOS DE GASTOS ADQUIRIDOS CON CARGO AL PRESUPUESTO DEL EJERCICIO				
		2.023	2.024	2.025	2.026	AÑOS SUCESIVOS
2022..24125.609	PROGRAMA MIXTO FOR Y EMPLEO TEMPLARIO I.-OT INV NUEVAS INFRA					
2022..24127.609	PROGRAMA MIXTO FOR Y EMPLEO MATINOT IV.- OT INV NUEVAS INFR					
2022..24129.609	PROGRAMA MIXITO FORMACION Y EMPLEO SIL.- OTR INV NUEVAS INFR					
2022..24129.625	PROGRAMA MIXTO FORMACION Y EMPLEO SIL.- MOBILIARIO					
2022..320.622	ADMN. GRAL. DE EDUCACION .- EDIFICIOS Y OTRAS CONSTRUC.					
2022..320.623	ADMN. GRAL. DE EDUCACIÓN.- MAQUINARIA, INST Y UTILLAJE					
2022..320.625	ADMN. GRAL. EDUCACION.- MOBILIARIO					
2022..330.600	ADMN. GRAL. DE CULTURA.- INVERSIONES EN TERRENOS.					
2022..330.622	ADMN. GRAL. DE CULTURA.- EDIFICIOS Y OTRAS CONSTRUCCIONES.					
2022..330.623	ADMN. GRAL. CULTURA.- MAQUINARIA INSTALACIONES Y UTILLAJE					
2022..330.625	ADMN. GRAL. DE CULTURA.- MOBILIARIO.					
2022..3321.622	BIBLIOTECAS PUBLICAS.- EDIFICIOS Y OTRAS CONSTRUCCIONES					
2022..3321.623	BIBLIOTECAS PUBLICAS.-MAQUINARIA, INSTALACIONES Y UTILLAJE					
2022..3321.625	BIBLIOTECAS PUBLICAS.- MOBILIARIO					

EJERCICIOS POSTERIORES

COMPROMISOS DE GASTO CON CARGO A PRESUPUESTOS DE EJERCICIOS POSTERIORES

EJERCICIO 2022

APLIC. PRESUPUESTARIA	DESCRIPCIÓN	COMPROMISOS DE GASTOS ADQUIRIDOS CON CARGO AL PRESUPUESTO DEL EJERCICIO				
		2.023	2.024	2.025	2.026	AÑOS SUCESIVOS
2022..3321.626	BIBLIOTECAS PUBLICAS.- EQUIPOS PARA PROCESOS DE INFORMACION					
2022..3331.622	MUSEOS.- EDIFICIOS Y OTRAS CONSTRUCCIONES					
2022..3331.623	MUSEOS.- MAQUINARIA, INSTALACIONES TECNICAS Y UTILLAJE					
2022..3331.625	MUSEOS.- MOBILIARIO					
2022..3331.641	MUSEOS.- GASTOS EN APLICACIONES INFORMATICAS					
2022..3332.625	TEATRO.- MOBILIARIO					
2022..3333.622	CENTROS CIVICOS.- EDIFICIOS Y OTRAS CONSTRUCCIONES					
2022..3333.625	CENTROS CIVICOS.- MOBILIARIO					
2022..336.622	ARQUEOL. Y PROT. PATRIMONIO H-A.- EDIFICIOS Y OTR. CNES.					
2022..336.625	ARQUEOL. Y PROT. PATRIMONIO H-A.- MOBILIARIO.					
2022..3371.625	JUVENTUD.- MOBILIARIO					
2022..3371.626	JUVENTUD.- EQUIPOS PARA PROCESOS DE INFORMACION					
2022..342.622	INSTALACIONES DEPORTIVAS.- INVERSION EDIFICIOS Y OT. CONSTR.					
2022..342.623	INSTALACIONES DEPORTIVAS.- MAQU., INST. Y UTILLAJE.					
2022..342.624	INSTALACIONES DEPORTIVAS.-ADQUIS.MATERIAL TRANSPORTE					
2022..342.625	INSTALACIONES DEPORTIVAS.- MOBILIARIO.					

EJERCICIOS POSTERIORES

COMPROMISOS DE GASTO CON CARGO A PRESUPUESTOS DE EJERCICIOS POSTERIORES

EJERCICIO 2022

APLIC. PRESUPUESTARIA	DESCRIPCIÓN	COMPROMISOS DE GASTOS ADQUIRIDOS CON CARGO AL PRESUPUESTO DEL EJERCICIO				
		2.023	2.024	2.025	2.026	AÑOS SUCESIVOS
2022..414.609	DESARROLLO RURAL.- OT. INV. NUEVAS EN INFRAESTRUCTURAS					
2022..414.622	DESARROLLO RURAL.- EDIFICIOS Y OTRAS CONSTRUCCIONES					
2022..414.623	DESARROLLO RURAL.- MAQUINARIA, INST. TÉCNICAS Y UTILLAJE					
2022..414.624	DESARROLLO RURAL.- ELEMENTOS DE TRANSPORTE					
2022..414.625	DESARROLLO RURAL.- MOBILIARIO					
2022..422.609	INDUSTRIA.- OT. INV NUEVAS EN INFRAESTRUCTURAS					
2022..422.770	INDUSTRIA.- TRANSF. A EMPRESAS PRIVADAS					
2022..425.623	ENERGIA.- MAQUINARIA, INSTALACIONES TECNICAS Y UTILLAJE					
2022..4312.622	MERCADO, ABASTOS Y LONJAS.- EDIFICIOS Y OT CONSTR.					
2022..4312.625	MERCADO, ABASTOS Y LONJAS.- MOBILIARIO					
2022..432.609	INFORMACION Y PROM. TURISTICA.- INV. INFRAESTR. Y B. USO GRAL					
2022..432.622	EDIFICIOS Y OTRAS CONSTRUCCIONES					
2022..432.625	INFORMACION Y PROM. TURISTICA.- MOBILIARIO.					
2022..432.629	INFORMACION Y PROMOCION TURISTICA.- OTR INV NUEVAS FUNC OPER					
2022..43302.622	DESARROLLO LOCAL.- EDIFICIOS Y OTRAS CONSTRUCCIONES					
2022..43302.625	DESARROLLO LOCAL.- MOBILIARIO.					

EJERCICIOS POSTERIORES

COMPROMISOS DE GASTO CON CARGO A PRESUPUESTOS DE EJERCICIOS POSTERIORES

EJERCICIO 2022

APLIC. PRESUPUESTARIA	DESCRIPCIÓN	COMPROMISOS DE GASTOS ADQUIRIDOS CON CARGO AL PRESUPUESTO DEL EJERCICIO				
		2.023	2.024	2.025	2.026	AÑOS SUCESIVOS
2022..43302.626	DESARROLLO LOCAL.- EQUIPOS PARA PROCESOS DE INFORMACIÓN.					
2022..43302.640	DESARROLLO LOCAL.- GASTOS INVERSIONES CARACTER INMATERIAL					
2022..4411.624	TRANSPORTE COLECTIVO URB VIAJ.- ELEMENTOS DE TRANSPORTE					
2022..4421.640	PLATAFORMA LOGISTICA INTERMODAL.- GTOS. INVE.CARACTER INMAT					
2022..452.609	RECURSOS HIDRAULICOS.- OT. INV. NUEVAS EN INFRAESTRUCT.					
2022..452.72109	RECURSOS HIDRAULICOS.-TRANSF.A OTROS ORGANISMOS AUTÓNOMOS.					
2022..491.625	SOCIEDAD DE LA INFORMACION.- MOBILIARIO Y ENSERES					
2022..491.627	SOCIEDAD DE LA INFORMACION.- PROYECTOS COMPLEJOS					
2022..493.625	OF. DEFENSA AL CONSUMIDOR.- MOBILIARIO.					
2022..912.624	ORGANOS DE GOBIERNO.- ELEMENTOS DE TRANSPORTE.					
2022..912.625	ORGANOS DE GOBIERNO.- MOBILIARIO.					
2022..920.622	ADMON GRAL.- EDIFICIOS Y OTRAS CONSTRUCCIONES					
2022..920.623	ADMON. GENERAL.- MAQUINARIA, INSTALACIONES Y UTILLAJE					
2022..920.624	ADMON. GENERAL.- ELEMENTOS DE TRANSPORTE.					
2022..920.625	ADMON. GENERAL.- MOBILIARIO.					

EJERCICIOS POSTERIORES

COMPROMISOS DE GASTO CON CARGO A PRESUPUESTOS DE EJERCICIOS POSTERIORES

EJERCICIO 2022

APLIC. PRESUPUESTARIA	DESCRIPCIÓN	COMPROMISOS DE GASTOS ADQUIRIDOS CON CARGO AL PRESUPUESTO DEL EJERCICIO				
		2.023	2.024	2.025	2.026	AÑOS SUCESIVOS
2022..920.626	ADMON. GENERAL.- EQUIPOS PARA PROCESOS DE INFORMACIÓN.					
2022..920.627	ADMINISTRACION GENERAL.- PROYECTOS COMPLEJOS					
2022..920.629	ADMINISTRACION GENERAL.- OTRAS INV NUEV ASOCIADAS AL FTO OPE					
2022..920.641	ADMINISTRACION GENERAL.- APLICACIONES INFORMATICAS					
2022..924.625	PARTICIPACION CIUDADANA.- MOBILIARIO					
2022..924.626	PARTICIPACION CIUDADANA.- EQUIPOS PROCESOS INFORMACION					
2022..931.625	POLITICA ECONOMICA Y FISCAL.- INVERSION MOBILIARIO.					
2022..933.622	GESTION DEL PATRIMONIO.- EDIFICIO Y OTRAS CONSTRUCCIONES					
2022..934.625	GESTION DEUDA Y TESORERIA.- MOBILIARIO					
2022..941.750	TRANSFER. CC.AA. .- A LA ADMON. GRAL. DE LAS CC.AA.					
TOTAL						

EJERCICIOS POSTERIORES

COMPROMISOS DE INGRESO CON CARGO A PRESUPUESTOS DE EJERCICIOS POSTERIORES

EJERCICIO 2022

APLICACIÓN PRESUPUESTARIA	DESCRIPCIÓN	COMPROMISOS DE INGRESOS CONCERTADOS IMPUTABLES AL EJERCICIO				
		2023	2024	2025	2026	AÑOS SUCESIVOS
TOTAL						

INFORMACIÓN PRESUPUESTARIA
EJECUCIÓN DE PROYECTOS DE GASTOS

Resumen de ejecución

Código Proyecto / Denominación	AÑO DE INICIO	DURACIÓN (años)	GASTO PREVISTO	GASTO COMPROMETIDO	OBLIGACIONES RECONOCIDAS			GASTO PENDIENTE DE REALIZAR	FINANCIACIÓN AFECTADA
					A 1 DE ENERO	EN EL EJERCICIO	TOTAL		
2007.2.511.3.EXPROIACIONES 2007	2.007,00	1							NO
2018.2.CASTI.1.OBRAS CASTILLO VIEJO PONFERRADA	2.018,00	5	1.928.788,20	1.928.788,20	1.928.788,20		1.928.788,20		SÍ
2019.2.BOMB.1.EQUIPAMIENTO BOMBEROS	2.019,00	7	905.455,95	868.312,32	144.605,99	34.611,33	179.217,32	726.238,63	SÍ
2020.2.ARU 1.1.REURBANIZACIÓN ARU PUEBLA NORTE	2.020,00	4	1.620.616,85	1.441,47		1.441,47	1.441,47	1.619.175,38	SÍ
2020.2.ARU 1.2.GESTIÓN ARU PUEBLA NORTE	2.020,00	4	559.431,49	183.172,85	72.287,27	110.885,58	183.172,85	376.258,64	SÍ
2020.2.ARU 1.3.REHABILITACIÓN ARU PUEBLA NORTE	2.020,00	4	1.912.500,40	1.221.645,24	267.666,37	415.464,18	683.130,55	1.229.369,85	SÍ
2020.2.CESPE.1.ACONDICIONAMIE NTO CESPED CAMPO FUTBOL	2.020,00	2	237.188,00	231.258,35		231.258,35	231.258,35	5.929,65	SÍ
2020.2.DESHU.1.SUSTITUCION DE EQUIPO DESHUMECTACION EN	2.020,00	2	46.901,52	46.901,52	46.901,52		46.901,52		SÍ
2020.2.EXPRO.1.EXPROIACION FINCAS C/ OBISPO OSMUNDO	2.020,00	8	1.750.927,12	697.766,31	487.135,12	210.631,19	697.766,31	1.053.160,81	SÍ

INFORMACIÓN PRESUPUESTARIA
EJECUCIÓN DE PROYECTOS DE GASTOS

Resumen de ejecución

Código Proyecto / Denominación	AÑO DE INICIO	DURACIÓN (años)	GASTO PREVISTO	GASTO COMPROMETIDO	OBLIGACIONES RECONOCIDAS			GASTO PENDIENTE DE REALIZAR	FINANCIACIÓN AFECTADA
					A 1 DE ENERO	EN EL EJERCICIO	TOTAL		
2020.2.FIBRO.1.RENOVACION REDES FIBROCEMENTO EXPTE	2.020,00	2	440.990,00	390.867,39	172.469,76	218.397,63	390.867,39	50.122,61	SÍ
2020.2.LUZPO.1.PUENTE DE LUCES (INVERSION REPOSICION	2.020,00	1	3.000,00					3.000,00	SÍ
2020.2.MAQA.1.MAQUINARIA PARA JARDINES (MEDIO	2.020,00	2	69.190,00	68.741,31	25.464,12	43.277,19	68.741,31	448,69	SÍ
2020.2.MEDUL.1.MONTE MEDULIO	2.020,00	1	77.500,00	71.269,00		3.383,16	3.383,16	74.116,84	SÍ
2020.2.MONTE.1.CUBIERTA POLIDEPORTIVO SAN ANDRES DE	2.020,00	2	74.581,04	1.189,43	1.189,43		1.189,43	73.391,61	SÍ
2020.2.NICH1.1.CONSTRUCCION 192 NICHOS Y 40 COLUMBARIOS	2.020,00	2	169.045,34	138.932,44	131.635,58		131.635,58	37.409,76	SÍ
2020.2.NUÑEZ.1.2ª FASE REMODELACION CALLE GOMEZ	2.020,00	2	198.844,76	186.179,53	169.296,42	16.883,11	186.179,53	12.665,23	SÍ
2020.2.PEÑAL.1.SUBVENCION PARA MEJORA	2.020,00	1	100.000,00					100.000,00	SÍ
2020.2.PUMPT.1.CIRCUITO PUMPTRACK DESTINO DEPORTES	2.020,00	2	94.946,52	94.946,52	94.946,52		94.946,52		SÍ

INFORMACIÓN PRESUPUESTARIA
EJECUCIÓN DE PROYECTOS DE GASTOS

Resumen de ejecución

Código Proyecto / Denominación	AÑO DE INICIO	DURACIÓN (años)	GASTO PREVISTO	GASTO COMPROMETIDO	OBLIGACIONES RECONOCIDAS			GASTO PENDIENTE DE REALIZAR	FINANCIACIÓN AFECTADA
					A 1 DE ENERO	EN EL EJERCICIO	TOTAL		
2020.2.REFOR.1.REFORESTACION Y CREACION DE SUPERFICIES	2.020,00	2	18.418,37	18.418,37	18.418,37		18.418,37		SÍ
2020.2.ROCAR.1.SUMINISTRO CAMION CON CAJA ABIERTA	2.020,00	2	65.000,00	65.000,00		64.130,00	64.130,00	870,00	SÍ
2020.2.RURAL.1.PLAN ASFALTADO MEDIO RURAL MOD. CREDITOS Nº	2.020,00	2	255.000,00	200.683,16		200.683,16	200.683,16	54.316,84	SÍ
2020.2.SALAS.1.MODIFICACION PLANEAMIENTO Y PLANES	2.020,00	2	59.290,00	59.290,00		39.377,03	39.377,03	19.912,97	SÍ
2020.2.SONDE.1.SONDEO SAN CRISTOBAL VALDUEZA FASE 2	2.020,00	2	29.499,23	29.499,23	29.499,23		29.499,23		SÍ
2020.4.BARRE.1.BARREDORA DE ACERAS MOD. CREDITOS Nº	2.020,00	2	141.570,00	141.570,00		141.570,00	141.570,00		NO
2020.4.CALZA.1.BARREDORA DE CALZADAS MOD CREDITOS Nº	2.020,00	2	190.817,00	190.817,00		190.817,00	190.817,00		NO
2020.4.CAMBA.1.CAMION BASURA EXPTE MODICACION CREDITOS Nº	2.020,00	2	271.493,75	271.493,75		271.493,75	271.493,75		NO
2020.4.CONFE.1.CONFEDERACION HIDROGRAFICA MIÑOSIL PARA	2.020,00	1	100.000,00	71.712,12	71.712,12		71.712,12	28.287,88	NO

INFORMACIÓN PRESUPUESTARIA
EJECUCIÓN DE PROYECTOS DE GASTOS

Resumen de ejecución

Código Proyecto / Denominación	AÑO DE INICIO	DURACIÓN (años)	GASTO PREVISTO	GASTO COMPROMETIDO	OBLIGACIONES RECONOCIDAS			GASTO PENDIENTE DE REALIZAR	FINANCIACIÓN AFECTADA
					A 1 DE ENERO	EN EL EJERCICIO	TOTAL		
2020.4.ESTAF.1.RENOVACION CALLE ESTAFETA MOD. CREDITOS	2.020,00	2	220.000,00	160.137,99	99.448,17	60.689,82	160.137,99	59.862,01	NO
2020.4.IFS19.1.ACONDICIONAMIENTO CARRETERA DE LOS MUELLES	2.020,00	3	103.717,83	103.717,83	89.520,00	14.197,83	103.717,83		NO
2020.4.IFS19.5.OBRAS COMPLEMENTARIAS	2.020,00	2	72.469,03	72.469,03	72.469,03		72.469,03		NO
2020.4.IFS19.6.CUBIERTA PISTA DEPORTIVA TORAL DE MERAYO	2.020,00	2	110.687,78	110.687,78	102.003,20	8.684,58	110.687,78		NO
2020.4.REINO.1.GLORIETA INTERSECCION AVENIDA	2.020,00	1	389.461,00	356.667,95		217.299,45	217.299,45	172.161,55	NO
2020.4.SEÑAL.1.RENOVACION SEÑALIZACION	2.020,00	2	142.000,00	100.604,97		100.604,73	100.604,73	41.395,27	NO
2021.2.4VIEN.1.PAVIMENTACION DE LA PLAZA DE CUATROVIENTOS	2.021,00	1	70.000,00	62.874,00		62.874,00	62.874,00	7.126,00	SÍ
2021.2.ABAST.1.REPARACION DE FALSO TECHO SOBRE LOS	2.021,00	1	39.957,23	39.957,23	39.957,23		39.957,23		SÍ
2021.2.ACT1.1.ACTIVIDAD 1 GESTIÓN CON ASISTENCIA	2.021,00	2	54.450,00	36.300,00		13.032,41	13.032,41	41.417,59	SÍ

INFORMACIÓN PRESUPUESTARIA
EJECUCIÓN DE PROYECTOS DE GASTOS

Resumen de ejecución

Código Proyecto / Denominación	AÑO DE INICIO	DURACIÓN (años)	GASTO PREVISTO	GASTO COMPROMETIDO	OBLIGACIONES RECONOCIDAS			GASTO PENDIENTE DE REALIZAR	FINANCIACIÓN AFECTADA
					A 1 DE ENERO	EN EL EJERCICIO	TOTAL		
2021.2.ACT2.1.ACTIVIDAD 2 PUBLICIDAD Y DIFUSION	2.021,00	2	54.450,00					54.450,00	SÍ
2021.2.ACT3.1.ACTIVIDAD 3 DESARROLLO PROYECTO BASICO	2.021,00	2	169.400,00					169.400,00	SÍ
2021.2.ACT4.1.ACTIVIDAD 4 PROYECTO DE EJECUCION	2.021,00	2	605.000,00					605.000,00	SÍ
2021.2.ACT5.1.ACTIVIDAD 5 PREPARACION ASOCIACION PBCO	2.021,00	2	121.000,00					121.000,00	SÍ
2021.2.ALBOR.1.EXPROPIACION PARCELA EN PLAZA SANCHEZ	2.021,00	5	710.567,94	315.837,23	118.471,90	197.365,33	315.837,23	394.730,71	SÍ
2021.2.ALUM.1.PLAN ALUMBRADO MEDIO RURAL	2.021,00	1	19.938,10	19.938,10	19.938,10		19.938,10		SÍ
2021.2.ASFAL.1.ACTUACION REGENERACION EN PAVIMENTOS	2.021,00	1	150.000,00	140.651,53		140.651,53	140.651,53	9.348,47	SÍ
2021.2.BADAJ.1.ADQUISICION TERRENOS PARA APERTURA	2.021,00	1	64.941,00	64.941,00		64.941,00	64.941,00		SÍ
2021.2.BIBLI.1.CAMBIO CUBIERTA BIBLIOTECA	2.021,00	1	120.000,00	91.839,00		91.839,00	91.839,00	28.161,00	SÍ

INFORMACIÓN PRESUPUESTARIA
EJECUCIÓN DE PROYECTOS DE GASTOS

Resumen de ejecución

Código Proyecto / Denominación	AÑO DE INICIO	DURACIÓN (años)	GASTO PREVISTO	GASTO COMPROMETIDO	OBLIGACIONES RECONOCIDAS			GASTO PENDIENTE DE REALIZAR	FINANCIACIÓN AFECTADA
					A 1 DE ENERO	EN EL EJERCICIO	TOTAL		
2021.2.BIOSA.1.COLOCACION DE BIOSALUDABLES DESTINO	2.021,00	1	16.214,00	16.214,00	16.214,00		16.214,00		SÍ
2021.2.BUENO.1.ILUMINACION SALA DE LOS HOMBRES BUENOS	2.021,00	1	13.500,00	12.550,30		12.550,30	12.550,30	949,70	SÍ
2021.2.CALDE.1.SUSTITUCION CALDERA ESCUELA INFANTIL	2.021,00	1	7.394,30	7.394,30	7.394,30		7.394,30		SÍ
2021.2.CALEF.1.CALEFACCION PABELLON DEPORTES JOSE	2.021,00	1	93.201,16	13.711,44		13.711,44	13.711,44	79.489,72	SÍ
2021.2.CANAS.1.CANASTAS DESTINO POLIDEPORTIVO	2.021,00	1	5.505,50	5.505,50	5.505,50		5.505,50		SÍ
2021.2.CANCH.1.CANCHAS MULTIDEPORTE (ODS 3	2.021,00	2	49.475,38	41.937,83	41.937,83		41.937,83	7.537,55	SÍ
2021.2.CEMFN.1.MEJORA CEMENTERIO FUENTESNUEVAS	2.021,00	1	20.000,00					20.000,00	SÍ
2021.2.CIVIL.1.PROYECTO ESCULTORICO HOMENAJE A LOS	2.021,00	2	22.000,01	22.000,01	22.000,01		22.000,01		SÍ
2021.2.CLIBI.1.CLIMATIZACION PLANTA 2 BIBLIOTECA	2.021,00	1	7.127,00	5.929,00		5.929,00	5.929,00	1.198,00	SÍ

INFORMACIÓN PRESUPUESTARIA
EJECUCIÓN DE PROYECTOS DE GASTOS

Resumen de ejecución

Código Proyecto / Denominación	AÑO DE INICIO	DURACIÓN (años)	GASTO PREVISTO	GASTO COMPROMETIDO	OBLIGACIONES RECONOCIDAS			GASTO PENDIENTE DE REALIZAR	FINANCIACIÓN AFECTADA
					A 1 DE ENERO	EN EL EJERCICIO	TOTAL		
2021.2.COLEC.1.AMPLIACION EN CABECERA COLECTOR MARGEN	2.021,00	1	380.000,00	331.933,17	253.764,19	78.168,98	331.933,17	48.066,83	SÍ
2021.2.COLEN.1.MEJORA EFICIENCIA ENERGETICA C.P.	2.021,00	1	480.035,92	362.826,43	119.292,91	243.533,52	362.826,43	117.209,49	SÍ
2021.2.COLEP.1.MEJORA EFICIENCIA ENERGETICA C.P.	2.021,00	1	384.696,67	301.924,38	51.246,96	38.334,91	89.581,87	295.114,80	SÍ
2021.2.COLUM.1.CONSTRUCCION COLUMPIOS MONTE PAJARIEL	2.021,00	0	6.300,00					6.300,00	SÍ
2021.2.FLORE.1.DESPACHOS CENTRO CIVICO FLORES DEL SIL	2.021,00	1	13.895,96	13.892,74	5.834,09	8.058,65	13.892,74	3,22	SÍ
2021.2.FRESA.1.FRESADORA DESTINO BRIGADA	2.021,00	0	10.012,00	10.012,00		10.012,00	10.012,00		SÍ
2021.2.HUERT.1.HUERTOS URBANOS (ODS 3)	2.021,00	2	14.576,15	14.576,15	14.576,15		14.576,15		SÍ
2021.2.ILUMI.1.ILUMINACION INSTALACIONES DEPORTIVAS	2.021,00	1	9.940,00	5.886,65		5.886,65	5.886,65	4.053,35	SÍ
2021.2.INFOR.1.EQUIPAMIENTO INFORMATICO	2.021,00	1	19.744,11	19.736,02	16.951,34	2.784,68	19.736,02	8,09	SÍ

INFORMACIÓN PRESUPUESTARIA
EJECUCIÓN DE PROYECTOS DE GASTOS

Resumen de ejecución

Código Proyecto / Denominación	AÑO DE INICIO	DURACIÓN (años)	GASTO PREVISTO	GASTO COMPROMETIDO	OBLIGACIONES RECONOCIDAS			GASTO PENDIENTE DE REALIZAR	FINANCIACIÓN AFECTADA
					A 1 DE ENERO	EN EL EJERCICIO	TOTAL		
2021.2.INOVA.1.COMPRAS PÚBLICAS INNOVADORAS	2.021,00	1	50.000,00					50.000,00	SÍ
2021.2.JUEGO.1.JUEGOS INFANTILES	2.021,00	1	211.120,36	205.821,00				211.120,36	SÍ
2021.2.LABOR.1.AUTOCLAVE PARA LABORATORIO	2.021,00	0	8.933,80	8.933,80	8.933,80		8.933,80		SÍ
2021.2.LLANA.1.SEÑALIZACIÓN POLIGONO LA LLANADA	2.021,00	1	980.000,00	353.486,00		200.993,52	200.993,52	779.006,48	SÍ
2021.2.LYDIA.1.CLIMATIZACIÓN PISCINA CLIMATIZADA LYDIA	2.021,00	1	17.968,50	17.968,50	17.968,50		17.968,50		SÍ
2021.2.MAEST.1.REHABILITACIÓN CASA MAESTROS COLEGIO	2.021,00	1	187.285,23					187.285,23	SÍ
2021.2.MINID.1.INFRAESTRUCTURA RED ABASTECIMIENTO	2.021,00	2	16.214,00	16.214,00	16.214,00		16.214,00		SÍ
2021.2.MOBTE.1.MOBILIARIO TEATRO	2.021,00	0	1.131,38	1.131,38	1.131,38		1.131,38		SÍ
2021.2.MONVA.1.URBANIZACIÓN MONTES DE VALDUEZA	2.021,00	1	96.500,00					96.500,00	SÍ

INFORMACIÓN PRESUPUESTARIA
EJECUCIÓN DE PROYECTOS DE GASTOS

Resumen de ejecución

Código Proyecto / Denominación	AÑO DE INICIO	DURACIÓN (años)	GASTO PREVISTO	GASTO COMPROMETIDO	OBLIGACIONES RECONOCIDAS			GASTO PENDIENTE DE REALIZAR	FINANCIACIÓN AFECTADA
					A 1 DE ENERO	EN EL EJERCICIO	TOTAL		
2021.2.NETA.1.SUMINISTRO DE CAMIONETA	2.021,00	1	40.997,22	40.837,50		40.837,50	40.837,50	159,72	SÍ
2021.2.NICH2.1.CONSTRUCCION 115 NICHOS ANEXO INVERS 2021	2.021,00	1	115.992,11	107.768,29		107.768,29	107.768,29	8.223,82	SÍ
2021.2.OJEDA.1.AREA DE DESCANSO PUENTE GARCIA	2.021,00	1	19.992,00	19.992,00	19.992,00		19.992,00		SÍ
2021.2.OTERO.1.CENTRO DE RECEPCION DE VISITANTES DE	2.021,00	1	8.409,50	8.409,50	8.409,50		8.409,50		SÍ
2021.2.PABE.1.REPARACION CUBIERTA METALICA PABELLON	2.021,00	0	48.365,39	48.365,39		48.365,39	48.365,39		SÍ
2021.2.PANAM.1.REPARACION DE HUNDIMIENTO EN ACERA Y	2.021,00	1	11.379,92	11.379,92	11.379,92		11.379,92		SÍ
2021.2.PLACA.1.ROTONDA ACCESO A LA PLACA. PLAZA	2.021,00	1	48.000,00	41.866,00		41.866,00	41.866,00	6.134,00	SÍ
2021.2.PLENO.1.SISTEMA DE SONIDO Y AUDIOCONFERENCIA	2.021,00	1	16.521,95	16.521,95	16.521,95		16.521,95		SÍ
2021.2.PLUMA.1.SUMINISTRO DE UN CAMION PLUMA	2.021,00	0	106.772,82	105.875,00				106.772,82	SÍ

INFORMACIÓN PRESUPUESTARIA
EJECUCIÓN DE PROYECTOS DE GASTOS

Resumen de ejecución

Código Proyecto / Denominación	AÑO DE INICIO	DURACIÓN (años)	GASTO PREVISTO	GASTO COMPROMETIDO	OBLIGACIONES RECONOCIDAS			GASTO PENDIENTE DE REALIZAR	FINANCIACIÓN AFECTADA
					A 1 DE ENERO	EN EL EJERCICIO	TOTAL		
2021.2.PORTE.1.VIDEOPORTERO EN DOS COLEGIOS	2.021,00	0	2.507,35	2.507,35	2.507,35		2.507,35		SÍ
2021.2.POZOS.1.ELIMINACION POZOS NEGROS DE CAMPO	2.021,00	1	140.892,15					140.892,15	SÍ
2021.2.RAMPA.1.RAMPA CALLE CARIBE CON CALLE CHILE (ODS 3)	2.021,00	2	42.195,30	42.195,30	42.195,30		42.195,30		SÍ
2021.2.RECOL.1.VEHICULO RECOLECTOR CAMION RESIDUOS	2.021,00	1	271.493,75	271.493,75		271.493,75	271.493,75		SÍ
2021.2.REDUC.1.5. REFORMA DE CENTROS PARA PROMOVER LA	2.021,00	2	357.380,92	179.963,36		179.963,36	179.963,36	177.417,56	SÍ
2021.2.RETRO.1.SUMINISTRO DE RETROEXCAVADORA	2.021,00	1	93.170,00	91.348,95		91.348,95	91.348,95	1.821,05	SÍ
2021.2.SEMAF.1.REPOSICION DE SEMAFORO EN AVENIDA GALICIA	2.021,00	1	9.136,35	9.136,35	9.136,35		9.136,35		SÍ
2021.2.SEÑCA.1.PROYECTO DE SEÑALIZACION INNOVACION E	2.021,00	1	170.000,00					170.000,00	SÍ
2021.2.SQUAS.1.SUELO PISTAS SQUASH	2.021,00	1	5.000,00	4.065,60		4.065,60	4.065,60	934,40	SÍ

INFORMACIÓN PRESUPUESTARIA
EJECUCIÓN DE PROYECTOS DE GASTOS

Resumen de ejecución

Código Proyecto / Denominación	AÑO DE INICIO	DURACIÓN (años)	GASTO PREVISTO	GASTO COMPROMETIDO	OBLIGACIONES RECONOCIDAS			GASTO PENDIENTE DE REALIZAR	FINANCIACIÓN AFECTADA
					A 1 DE ENERO	EN EL EJERCICIO	TOTAL		
2021.2.SUPER.1.CREACION DE SUPERFICIES FORESTALES	2.021,00	2	14.937,45	14.937,45	14.937,45		14.937,45		SÍ
2021.2.TEATS.1.EQUIPAMIENTO INTEGRAL SONIDO DEL TEATRO	2.021,00	1	53.627,20	53.627,20	53.627,20		53.627,20		SÍ
2021.2.TEJAD.1.REPARACION TEJADO CALLE ANCHA	2.021,00	1	47.704,25	47.704,25	47.704,25		47.704,25		SÍ
2021.2.VALDU.1.SUMINISTRO DE MADERA PARA REPARACION	2.021,00	1	51.984,77	48.747,27	16.984,77	31.762,50	48.747,27	3.237,50	SÍ
2021.2.VENTA.1.CONTRATAION DEL SISTEMA DE VENTA Y	2.021,00	1	55.000,00					55.000,00	SÍ
2021.2.VIDEO.1.RENOVACION DEL SISTEMA DE VIDEO VIGILANCIA	2.021,00	1	187.550,00	187.550,00		129.932,74	129.932,74	57.617,26	SÍ
2021.2.WIFI.1.PLAN RURAL WIFI 30 MB MANZANEDO DE VALDUEZA Y	2.021,00	2	12.826,00	12.826,00	12.826,00		12.826,00		SÍ
2021.3.INSIG.1.INSIGNUM PROYECTO DE CONSERVACION	2.021,00	1	49.249,42					49.249,42	SÍ
2021.4.BALDE.1.BARREDORA -BALDEADORA	2.021,00	1	230.000,00	229.295,00		229.295,00	229.295,00	705,00	NO

INFORMACIÓN PRESUPUESTARIA
EJECUCIÓN DE PROYECTOS DE GASTOS

Resumen de ejecución

Código Proyecto / Denominación	AÑO DE INICIO	DURACIÓN (años)	GASTO PREVISTO	GASTO COMPROMETIDO	OBLIGACIONES RECONOCIDAS			GASTO PENDIENTE DE REALIZAR	FINANCIACIÓN AFECTADA
					A 1 DE ENERO	EN EL EJERCICIO	TOTAL		
2021.4.CA4*4.1.CAMION RECOGIDA RESIDUOS 4*4	2.021,00	1	140.000,00	133.100,00				140.000,00	NO
2021.4.CIUDE.1.MOBILIARIO INSTALACIONES CIUDEN	2.021,00	1	25.000,00	23.941,77		23.941,77	23.941,77	1.058,23	NO
2021.4.MATAD.1.REHABILITACION MATADERO	2.021,00	0	60.000,00					60.000,00	NO
2021.4.PADEL.1.CUBIERTA PISTAS TENIS Y PADEL	2.021,00	1	170.000,00					170.000,00	NO
2021.4.PLANT.1.ARREGLO PISCINA EN EL PLANTIO	2.021,00	1	50.535,50					50.535,50	NO
2021.4.PUM2.1.PUMPTRACK EN FLORES DEL SIL	2.021,00	1	70.000,00	67.772,10		67.772,10	67.772,10	2.227,90	NO
2021.4.RENOV.1.RENOVACION PAVIMENTACIONES	2.021,00	0	1.060.000,00	937.207,47		302.176,99	302.176,99	757.823,01	NO
2022.2.ALARM.1.ALARMA NAVE PARQUES Y JARDINES	2.022,00	1	1.397,95	1.397,95		1.397,95	1.397,95		SÍ
2022.2.ARBOL.1.ACTUACIONES URGENTES ARBOLADO PARQUES	2.022,00	0	30.602,05					30.602,05	SÍ

INFORMACIÓN PRESUPUESTARIA
EJECUCIÓN DE PROYECTOS DE GASTOS

Resumen de ejecución

Código Proyecto / Denominación	AÑO DE INICIO	DURACIÓN (años)	GASTO PREVISTO	GASTO COMPROMETIDO	OBLIGACIONES RECONOCIDAS			GASTO PENDIENTE DE REALIZAR	FINANCIACIÓN AFECTADA
					A 1 DE ENERO	EN EL EJERCICIO	TOTAL		
2022.2.BAÑA.1.PLAN RENOVACION DE CALLES Y ACERAS: CALLES	2.022,00	1	424.703,53	346.897,84		22.940,36	22.940,36	401.763,17	SÍ
2022.2.BARCE.1.PLAZA DE LA JUVENTUD EN BARCENA	2.022,00	0	38.399,00	38.399,00		38.399,00	38.399,00		SÍ
2022.2.BIOTO.1.APARATOS BIOSALUDABLES TORAL DE	2.022,00	1	15.000,00					15.000,00	SÍ
2022.2.BOEZA.1.REHABILITACION COLECTOR MARGEN DERECHA	2.022,00	1	350.000,00	214.887,23		22.372,78	22.372,78	327.627,22	SÍ
2022.2.BOMB2.1.ADQUISICIONES SERVICIO BOMBEROS	2.022,00	2	257.280,75					257.280,75	SÍ
2022.2.COLOM.1.ADECUACION PISTAS ATLETISMO COLOMAN	2.022,00	1	509.139,22	498.956,40				509.139,22	SÍ
2022.2.COMPO.1.PROYECTO IMPLANTACION COMPOSTAJE	2.022,00	0	93.288,20	88.613,09		88.613,09	88.613,09	4.675,11	SÍ
2022.2.CONSU.1.SOPORTE INFORMATICO PARA	2.022,00	0	8.833,00	8.107,00		8.107,00	8.107,00	726,00	SÍ
2022.2.CPEÑA.1.MEJORA EFICIENCIA CALEFACCION Y ACS	2.022,00	1	100.256,96					100.256,96	NO

INFORMACIÓN PRESUPUESTARIA
EJECUCIÓN DE PROYECTOS DE GASTOS

Resumen de ejecución

Código Proyecto / Denominación	AÑO DE INICIO	DURACIÓN (años)	GASTO PREVISTO	GASTO COMPROMETIDO	OBLIGACIONES RECONOCIDAS			GASTO PENDIENTE DE REALIZAR	FINANCIACIÓN AFECTADA
					A 1 DE ENERO	EN EL EJERCICIO	TOTAL		
2022.2.CRUZ.1.MEJORA EFICIENCIA CALEFACCION	2.022,00	1	121.280,04				121.280,04	NO	
2022.2.EMSIL.1.PROGRAMA MIXTO FORMACIONY EMPLEO SIL	2.022,00	1	28.000,00	26.466,65		26.466,65	26.466,65	1.533,35	SÍ
2022.2.EQUIP.1.ADECUACION Y EQUIPAMIENTO DEL CENTRO DIA	2.022,00	0	25.000,00	5.413,18		5.413,18	5.413,18	19.586,82	SÍ
2022.2.FLOSI.1.MEJORA DE LA CLIMATIZACION CENTRO DE DIA	2.022,00	0	19.727,53	14.314,35		14.314,35	14.314,35	5.413,18	SÍ
2022.2.MOJAR.1.MOBILIARIO JARDIN CENTRO DIA FLORES DEL	2.022,00	1	30.000,00	9.438,00		9.438,00	9.438,00	20.562,00	SÍ
2022.2.MSP.1.ZONA CARBONERAS MSP EXPROPIACIONES Y OBRA C/	2.022,00	1	140.000,00					140.000,00	SÍ
2022.2.PAVIR.1.PAVIMNTACIONES Y HORMIGONADOS EN MEDIO	2.022,00	1	39.862,02	39.862,02		39.862,02	39.862,02		SÍ
2022.2.RAÑAD.1.PLAN ACTUACION EN CALLE RAÑADERO	2.022,00	1	40.000,00	22.990,00		22.990,00	22.990,00	17.010,00	SÍ
2022.2.REAIR.1.CONSTRUCCION CANALIZACIONES PARA RED	2.022,00	2	351.065,00	277.271,14		26.303,81	26.303,81	324.761,19	SÍ

INFORMACIÓN PRESUPUESTARIA
EJECUCIÓN DE PROYECTOS DE GASTOS

Resumen de ejecución

Código Proyecto / Denominación	AÑO DE INICIO	DURACIÓN (años)	GASTO PREVISTO	GASTO COMPROMETIDO	OBLIGACIONES RECONOCIDAS			GASTO PENDIENTE DE REALIZAR	FINANCIACIÓN AFECTADA
					A 1 DE ENERO	EN EL EJERCICIO	TOTAL		
2022.2.REAIR.10.OBRA PARA REMODELACION CALLES ELADIA	2.022,00	2	598.892,05				598.892,05	SÍ	
2022.2.REAIR.2.SUMINISTRO SISTEMAS INFORMACION Y	2.022,00	2	424.493,51	319.538,49		105.493,97	105.493,97	318.999,54	SÍ
2022.2.REAIR.3.SUMINISTRO E INSTALACION SEÑALIZACION	2.022,00	2	56.712,70				56.712,70	SÍ	
2022.2.REAIR.4.SUMINISTRO E INSTALACION SISTEMA GESTION	2.022,00	2	386.371,33				386.371,33	SÍ	
2022.2.REAIR.5.OBRA REASFALTADO, MODIFICACION Y	2.022,00	2	159.584,95				159.584,95	SÍ	
2022.2.REAIR.6.SUMINISTRO E INSTALACION SEÑALIZACION	2.022,00	2	114.042,17				114.042,17	SÍ	
2022.2.REAIR.7.SERVICIO PARA EL DESARROLLO DE PLATAFORMA	2.022,00	2	202.741,55				202.741,55	SÍ	
2022.2.REAIR.8.OBRA PARA REMODELACION CALLE REAL	2.022,00	2	604.977,49	246.177,52		107.642,64	107.642,64	497.334,85	SÍ
2022.2.REAIR.9.OBRA PARA REMODELACION AVDA. LA	2.022,00	2	414.655,42	235.508,00		85.873,41	85.873,41	328.782,01	SÍ

INFORMACIÓN PRESUPUESTARIA
EJECUCIÓN DE PROYECTOS DE GASTOS

Resumen de ejecución

Código Proyecto / Denominación	AÑO DE INICIO	DURACIÓN (años)	GASTO PREVISTO	GASTO COMPROMETIDO	OBLIGACIONES RECONOCIDAS			GASTO PENDIENTE DE REALIZAR	FINANCIACIÓN AFECTADA
					A 1 DE ENERO	EN EL EJERCICIO	TOTAL		
2022.2.REDIG.1.CENTRO OPERACIONES CIBERSEGUIDAD	2.022,00	1	143.180,00	134.238,74				143.180,00	SÍ
2022.2.REDIG.2.CITY TWIN GEMELOS DIGITALES APLICADOS	2.022,00	1	96.800,00	96.800,00		48.400,00	48.400,00	48.400,00	SÍ
2022.2.REIMP.1.COLOCACION PLACAS SOLARES PARA	2.022,00	1	160.000,00	6.400,00		6.400,00	6.400,00	153.600,00	SÍ
2022.2.REMOD.1.MODERNIZACION DIGITAL DEL EQUIPAMIENTO	2.022,00	1	124.326,29	108.900,00		108.900,00	108.900,00	15.426,29	NO
2022.2.RENAT.1.ANILLO VERDE; RENATURALIZACION DE	2.022,00	4	1.944.583,81	39.701,04		39.701,04	39.701,04	1.904.882,77	SÍ
2022.2.RIMOR.1.ADECUACION INTERIOR UNIDAD RURAL DE	2.022,00	0	24.996,66	24.996,66		24.996,66	24.996,66		SÍ
2022.2.TARJE.1.TARJETA CIUDADANA EXPTE. CON 2021/72	2.022,00	1	10.869,21	9.782,28		4.755,28	4.755,28	6.113,93	SÍ
2022.2.TEMPL.1.ASFALTADO CAMINO PARQUE DE EL TEMPLE	2.022,00	0	43.417,26	43.417,26		43.417,26	43.417,26		SÍ
2022.2.VIVES.1.ACTUACIONES EN FINCA DE C/ GRAL VIVES	2.022,00	1	70.256,27	27.212,90		27.212,90	27.212,90	43.043,37	SÍ

INFORMACIÓN PRESUPUESTARIA
EJECUCIÓN DE PROYECTOS DE GASTOS

Resumen de ejecución

Código Proyecto / Denominación	AÑO DE INICIO	DURACIÓN (años)	GASTO PREVISTO	GASTO COMPROMETIDO	OBLIGACIONES RECONOCIDAS			GASTO PENDIENTE DE REALIZAR	FINANCIACIÓN AFECTADA
					A 1 DE ENERO	EN EL EJERCICIO	TOTAL		
2022.4.75CON.1.75 CONTENEDORES	2.022,00	0	45.000,00	44.999,83		44.999,83	44.999,83	0,17	NO
2022.4.CHUPA.1.ESTATUA LAMBRION CHUPACANDILES	2.022,00	0	40.000,00					40.000,00	NO
2022.4.COMPL.1.ADQUISICION HERRERIA DE COMPLUDO	2.022,00	1	207.824,31					207.824,31	NO
2022.4.COPIA.1.SISTEMA INTEGRAL COPIA SEGURIDAD	2.022,00	1	177.000,00	133.100,00				177.000,00	NO
2022.4.DIGCU.1.LICENCIA DE USO APLICACION DIGCU	2.022,00	4	4.800,00	1.197,90		1.197,90	1.197,90	3.602,10	NO
2022.4.NICH3.1.CONSTRUCCIÓN NICHOS 2023	2.022,00	1	116.000,00					116.000,00	NO
2022.4.PAVIR.1.PAVIMENTACION Y HORMIGONADO MEDIO RURAL	2.022,00	0							NO
2022.4.RESID.1.CAMION RECOGIDA RESIDUOS	2.022,00	1	280.000,00					280.000,00	NO
2022.4.TORAL.1.VESTUARIOS Y CASSETAS CAMPO DE FUTBOL DE	2.022,00	0	16.000,00	12.110,06		12.110,06	12.110,06	3.889,94	NO

INFORMACIÓN PRESUPUESTARIA
EJECUCIÓN DE PROYECTOS DE GASTOS

Resumen de ejecución

Código Proyecto / Denominación	AÑO DE INICIO	DURACIÓN (años)	GASTO PREVISTO	GASTO COMPROMETIDO	OBLIGACIONES RECONOCIDAS			GASTO PENDIENTE DE REALIZAR	FINANCIACIÓN AFECTADA
					A 1 DE ENERO	EN EL EJERCICIO	TOTAL		
2022.4.TRANS.1.SISTEMA AYUDA A LA EXPLOTACION DEL	2.022,00	1	119.930,00					119.930,00	NO
2022.4.URBAB.1.APERTURA Y URBANIZACION C/ BADAJOZ	2.022,00	1	90.000,00					90.000,00	NO
TOTAL			30.749.718,43	16.481.633,00	5.059.010,65	6.344.756,54	11.403.767,19	19.345.951,24	

PRESUPUESTO DE GASTOS. EJERCICIO CORRIENTE

EJERCICIO 2022

ANUALIDADES PENDIENTES

CÓDIGO DE PROYECTO	DENOMINACIÓN	GASTO PENDIENTE DE REALIZAR			
		2022	2023	2024	AÑOS SUCEIVOS
2019.2.BOMB.1	EQUIPAMIENTO BOMBEROS	726.238,63	0,00	0,00	0,00
2020.2.ARU 1.1	REURBANIZACIÓN ARU PUEBLA NORTE	1.413.026,95	206.148,43	0,00	0,00
2020.2.ARU 1.2	GESTIÓN ARU PUEBLA NORTE	288.093,56	88.165,08	0,00	0,00
2020.2.ARU 1.3	REHABILITACIÓN ARU PUEBLA NORTE	1.139.369,85	90.000,00	0,00	0,00
2020.2.CESPE.1	ACONDICIONAMIENTO CESPED CAMPO FUTBOL FUENTESNUEVAS	5.929,65	0,00	0,00	0,00
2020.2.EXPRO.1	EXPROPIACION FINCAS C/ OBISPO OSMUNDO	0,81	210.632,00	210.632,00	631.896,00
2020.2.FIBRO.1	RENOVACION REDES FIBROCEMENTO EXPTE MODIFICACION CREDITOS Nº 13/2020	50.122,61	0,00	0,00	0,00
2020.2.LUZPO.1	PUENTE DE LUCES (INVERSION REPOSICION VEHICULOS EXISTENTES)	3.000,00	0,00	0,00	0,00
2020.2.MAQJA.1	MAQUINARIA PARA JARDINES (MEDIO AMBIENTE)	448,69	0,00	0,00	0,00
2020.2.MEDUL.1	MONTE MEDULIO	74.116,84	0,00	0,00	0,00
2020.2.MONTE.1	CUBIERTA POLIDEPORTIVO SAN ANDRES DE MONTEJOS	73.391,61	0,00	0,00	0,00
2020.2.NICH1.1	CONSTRUCCION 192 NICHOS Y 40 COLUMBARIOS BLOQUE AC-FASE I	37.409,76	0,00	0,00	0,00
2020.2.NUÑEZ.1	2ª FASE REMODELACION CALLE GOMEZ NUÑEZ	12.665,23	0,00	0,00	0,00
2020.2.PEÑAL.1	SUBVENCION PARA MEJORA INFRAESTRUCTURAS EN PEÑALBA DE SANTIAGO	100.000,00	0,00	0,00	0,00
2020.2.ROCAR.1	SUMINISTRO CAMION CON CAJA ABIERTA BASCULANTE TIPO SATELITE CON ELEVACONTENEDORES	870,00	0,00	0,00	0,00
2020.2.RURAL.1	PLAN ASFALTADO MEDIO RURAL MOD. CREDITOS Nº 13/2020	54.316,84	0,00	0,00	0,00

PRESUPUESTO DE GASTOS. EJERCICIO CORRIENTE

EJERCICIO 2022

ANUALIDADES PENDIENTES

CÓDIGO DE PROYECTO	DENOMINACIÓN	GASTO PENDIENTE DE REALIZAR			
		2022	2023	2024	AÑOS SUCESIVOS
2020.2.SALAS.1	MODIFICACION PLANEAMIENTO Y PLANES ESPECIALES	19.912,97	0,00	0,00	0,00
2020.4.CONFE.1	CONFEDERACION HIDROGRAFICA MIÑOSIL PARA PASEO DEL RIO	28.287,88	0,00	0,00	0,00
2020.4.ESTAF.1	RENOVACION CALLE ESTAFETA MOD. CREDITOS Nº 13/2020	59.862,01	0,00	0,00	0,00
2020.4.REINO.1	GLORIETA INTERSECCION AVENIDA COMPOSTILLA CON AVENIDA REINO DE LEON MOD. CREDITOS Nº 13/2020	172.161,55	0,00	0,00	0,00
2020.4.SEÑAL.1	RENOVACION SEÑALIZACION	41.395,27	0,00	0,00	0,00
2021.2.4VIEN.1	PAVIMENTACION DE LA PLAZA DE CUATROVIENTOS II FASE	7.126,00	0,00	0,00	0,00
2021.2.ACT1.1	ACTIVIDAD 1 GESTIÓN CON ASISTENCIA TÉCNICA	23.267,59	18.150,00	0,00	0,00
2021.2.ACT2.1	ACTIVIDAD 2 PUBLICIDAD Y DIFUSION	36.300,00	18.150,00	0,00	0,00
2021.2.ACT3.1	ACTIVIDAD 3 DESARROLLO PROYECTO BASICO	169.400,00	0,00	0,00	0,00
2021.2.ACT4.1	ACTIVIDAD 4 PROYECTO DE EJECUCION	302.500,00	302.500,00	0,00	0,00
2021.2.ACT5.1	ACTIVIDAD 5 PREPARACION ASOCIACION PBCO PRIVADA	0,00	121.000,00	0,00	0,00
2021.2.ALBOR.1	EXPROPIACION PARCELA EN PLAZA SANCHEZ ALBORNOZ	0,01	197.365,34	197.365,36	0,00
2021.2.ASFAL.1	ACTUACION REGENERACION EN PAVIMENTOS BITUMINOSOS DE VIALES 2021	9.348,47	0,00	0,00	0,00
2021.2.BIBLI.1	CAMBIO CUBIERTA BIBLIOTECA	28.161,00	0,00	0,00	0,00
2021.2.BUENO.1	ILUMINACION SALA DE LOS HOMBRES BUENOS	949,70	0,00	0,00	0,00
2021.2.CALEF.1	CALEFACCION PABELLON DEPORTES JOSE ARROYO	79.489,72	0,00	0,00	0,00

PRESUPUESTO DE GASTOS. EJERCICIO CORRIENTE

EJERCICIO 2022

ANUALIDADES PENDIENTES

CÓDIGO DE PROYECTO	DENOMINACIÓN	GASTO PENDIENTE DE REALIZAR			
		2022	2023	2024	AÑOS SUCEIVOS
2021.2.CANCH.1	CANCHAS MULTIDEPORTE (ODS 3 SUPLETORIA)	7.537,55	0,00	0,00	0,00
2021.2.CEMFN.1	MEJORA CEMENTERIO FUENTESNUEVAS	20.000,00	0,00	0,00	0,00
2021.2.CLIBI.1	CLIMATIZACION PLANTA 2 BIBLIOTECA	1.198,00	0,00	0,00	0,00
2021.2.COLEC.1	AMPLIACION EN CABECERA COLECTOR MARGEN DERECHA RIO BOEZA (FE COVID)	48.066,83	0,00	0,00	0,00
2021.2.COLEN.1	MEJORA EFICIENCIA ENERGETICA C.P. NAVALIEGOS	117.209,49	0,00	0,00	0,00
2021.2.COLEP.1	MEJORA EFICIENCIA ENERGETICA C.P. PEÑALBA	295.114,80	0,00	0,00	0,00
2021.2.COLUM.1	CONSTRUCCION COLUMPIOS MONTE PAJARIEL	6.300,00	0,00	0,00	0,00
2021.2.FLORE.1	DESPACHOS CENTRO CIVICO FLORES DEL SIL (ACCION SOCIAL)	3,22	0,00	0,00	0,00
2021.2.ILUMI.1	ILUMINACION INSTALACIONES DEPORTIVAS	4.053,35	0,00	0,00	0,00
2021.2.INFOR.1	EQUIPAMIENTO INFORMatico	8,09	0,00	0,00	0,00
2021.2.INOVA.1	COMPRA PUBLICA INNOVADORA	50.000,00	0,00	0,00	0,00
2021.2.JUEGO.1	JUEGOS INFANTILES	211.120,36	0,00	0,00	0,00
2021.2.LLANA.1	SEÑALIZACION POLIGONO LA LLANADA	779.006,48	0,00	0,00	0,00
2021.2.MAEST.1	REHABILITACION CASA MAESTROS COLEGIO NAVALIEGOS	187.285,23	0,00	0,00	0,00
2021.2.MONVA.1	URBANIZACION MONTES DE VALDUEZA	96.500,00	0,00	0,00	0,00
2021.2.NETA.1	SUMINISTRO DE CAMIONETA	159,72	0,00	0,00	0,00
2021.2.NICH2.1	CONSTRUCCION 115 NICHOS ANEXO INVERS 2021	8.223,82	0,00	0,00	0,00

PRESUPUESTO DE GASTOS. EJERCICIO CORRIENTE

EJERCICIO 2022

ANUALIDADES PENDIENTES

CÓDIGO DE PROYECTO	DENOMINACIÓN	GASTO PENDIENTE DE REALIZAR			
		2022	2023	2024	AÑOS SUCEIVOS
2021.2.PLACA.1	ROTONDA ACCESO A LA PLACA. PLAZA NAVARRA	6.134,00	0,00	0,00	0,00
2021.2.PLUMA.1	SUMINISTRO DE UN CAMION PLUMA	106.772,82	0,00	0,00	0,00
2021.2.POZOS.1	ELIMINACION POZOS NEGROS DE CAMPO	140.892,15	0,00	0,00	0,00
2021.2.REDUC.1	5. REFORMA DE CENTROS PARA PROMOVER LA ACCESIBILIDAD.PLAN RESILIENCIA	58.290,56	119.127,00	0,00	0,00
2021.2.RETRO.1	SUMINISTRO DE RETROEXCAVADORA	1.821,05	0,00	0,00	0,00
2021.2.SEÑCA.1	PROYECTO DE SEÑALIZACION INNOVACION E INTERPRETACION DEL CASTILLO	170.000,00	0,00	0,00	0,00
2021.2.SQUAS.1	SUELO PISTAS SQUASH	934,40	0,00	0,00	0,00
2021.2.VALDU.1	SUMINISTRO DE MADERA PARA REPARACION CASA DEL PUEBLO EN SAN CRISTOBALD E VALDUEZA	3.237,50	0,00	0,00	0,00
2021.2.VENTA.1	CONTRATACION DEL SISTEMA DE VENTA Y GESTION DE ENTRADAS MUSEOS Y CASTILLO	55.000,00	0,00	0,00	0,00
2021.2.VIDEO.1	RENOVACION DEL SISTEMA DE VIDEO VIGILANCIA DEL TRAFICO	57.617,26	0,00	0,00	0,00
2021.3.INSIG.1	INSIGNUM PROYECTO DE CONSERVACION PROTECCION Y DIFUSION BIENES PATRIMONIO MUNDIAL-CAMINO SANTIAGO	49.249,42	0,00	0,00	0,00
2021.4.BALDE.1	BARREDORA -BALDEADORA	705,00	0,00	0,00	0,00
2021.4.CA4*4.1	CAMION RECOGIDA RESIDUOS 4*4	140.000,00	0,00	0,00	0,00
2021.4.CIUDE.1	MOBILIARIO INSTALACIONES CIUDEN	1.058,23	0,00	0,00	0,00
2021.4.MATAD.1	REHABILITACION MATADERO	60.000,00	0,00	0,00	0,00
2021.4.PADEL.1	CUBIERTA PISTAS TENIS Y PADEL	170.000,00	0,00	0,00	0,00

PRESUPUESTO DE GASTOS. EJERCICIO CORRIENTE

EJERCICIO 2022

ANUALIDADES PENDIENTES

CÓDIGO DE PROYECTO	DENOMINACIÓN	GASTO PENDIENTE DE REALIZAR			
		2022	2023	2024	AÑOS SUCESIVOS
2021.4.PLANT.1	ARREGLO PISCINA EN EL PLANTIO	50.535,50	0,00	0,00	0,00
2021.4.PUM2.1	PUMPTRACK EN FLORES DEL SIL	2.227,90	0,00	0,00	0,00
2021.4.RENOV.1	RENOVACION PAVIMENTACIONES	757.823,01	0,00	0,00	0,00
2022.2.ARBOL.1	ACTUACIONES URGENTES ARBOLADO PARQUES	30.602,05	0,00	0,00	0,00
2022.2.BAÑA.1	PLAN RENOVACION DE CALLES Y ACERAS: CALLES LAGO LA BAÑA Y EMBALSE DE BARCENA	401.763,17	0,00	0,00	0,00
2022.2.BIOTO.1	APARATOS BIOSALUDABLES TORAL DE MERAYO	15.000,00	0,00	0,00	0,00
2022.2.BOEZA.1	REHABILITACION COLECTOR MARGEN DERECHA RIO BOEZA FASE I	327.627,22	0,00	0,00	0,00
2022.2.BOMB2.1	ADQUISICIONES SERVICIO BOMBEROS VINCULADAS A SUBVENCION CONSEJERIA MEDIO AMBIENTE FONDOS FEDER 2014-2020	257.280,75	0,00	0,00	0,00
2022.2.COLOM.1	ADECUACION PISTAS ATLETISMO COLOMAN TRABADO	509.139,22	0,00	0,00	0,00
2022.2.COMPO.1	PROYECTO IMPLANTACION COMPOSTAJE DOMESTICO	4.675,11	0,00	0,00	0,00
2022.2.CONSU.1	SOPORTE INFORMATICO PARA PLATAFORMA CONSUL	726,00	0,00	0,00	0,00
2022.2.CPEÑA.1	MEJORA EFICIENCIA CALEFACCION Y ACS	100.256,96	0,00	0,00	0,00
2022.2.CRUZ.1	MEJORA EFICIENCIA CALEFACCION COLEGIO CAMPO DE LA CRUZ	121.280,04	0,00	0,00	0,00
2022.2.EMSIL.1	PROGRAMA MIXTO FORMACIONY EMPLEO SIL	1.533,35	0,00	0,00	0,00
2022.2.EQUIP.1	ADECUACION Y EQUIPAMIENTO DEL CENTRO DIA FLORES DEL SIL	19.586,82	0,00	0,00	0,00

PRESUPUESTO DE GASTOS. EJERCICIO CORRIENTE

EJERCICIO 2022

ANUALIDADES PENDIENTES

CÓDIGO DE PROYECTO	DENOMINACIÓN	GASTO PENDIENTE DE REALIZAR			
		2022	2023	2024	AÑOS SUCEIVOS
2022.2.FLOSI.1	MEJORA DE LA CLIMATIZACION CENTRO DE DIA FLORES DEL SIL	5.413,18	0,00	0,00	0,00
2022.2.MOJAR.1	MOBILIARIO JARDIN CENTRO DIA FLORES DEL SIL	20.562,00	0,00	0,00	0,00
2022.2.MSP.1	ZONA CARBONERAS MSP EXPROIACIONES Y OBRA C/ RAMON GONZALEZ ALEGRE	140.000,00	0,00	0,00	0,00
2022.2.RAÑAD.1	PLAN ACTUACION EN CALLE RAÑADERO	17.010,00	0,00	0,00	0,00
2022.2.REAIR.1	CONSTRUCCION CANALIZACIONES PARA RED FIBRA Y ELECTRICIDAD ZONA ZBE	324.761,19	0,00	0,00	0,00
2022.2.REAIR.10	OBRA PARA REMODELACION CALLES ELADIA BAYLINA, ANTOLIN LOPEZ PELAEZ Y NAVALIEGOS	0,00	598.892,05	0,00	0,00
2022.2.REAIR.2	SUMINISTRO SISTEMAS INFORMACION Y CONTROL PARA ZBE	318.999,54	0,00	0,00	0,00
2022.2.REAIR.3	SUMINISTRO E INSTALACION SEÑALIZACION CONVENCIONAL VERTICAL Y HORIZONTAL PARA ZBE	0,00	56.712,70	0,00	0,00
2022.2.REAIR.4	SUMINISTRO E INSTALACION SISTEMA GESTION PLAZAS ESTACIONAMIENTO Y CONTROL CALIDAD AIRE PARA ZBE	356.971,33	29.400,00	0,00	0,00
2022.2.REAIR.5	OBRA REASFALTADO, MODIFICACION Y ELIMINACION APARCAMIENTOS, SEÑALIZACION CICLOCARRILES	0,00	159.584,95	0,00	0,00
2022.2.REAIR.6	SUMINISTRO E INSTALACION SEÑALIZACION IMPLANTACION DE RED MOVILIDAD EN BICICLETA Y VMP	0,00	114.042,17	0,00	0,00
2022.2.REAIR.7	SERVICIO PARA EL DESARROLLO DE PLATAFORMA WEB Y APP PARA GESTION DE INFORMACION PARA ZBE	0,00	202.741,55	0,00	0,00
2022.2.REAIR.8	OBRA PARA REMODELACION CALLE REAL DENTRO DE ZBE	159.680,11	337.654,74	0,00	0,00
2022.2.REAIR.9	OBRA PARA REMODELACION AVDA. LA PUEBLA DENTRO ZBE	174.126,59	154.655,42	0,00	0,00

PRESUPUESTO DE GASTOS. EJERCICIO CORRIENTE

EJERCICIO 2022

ANUALIDADES PENDIENTES

CÓDIGO DE PROYECTO	DENOMINACIÓN	GASTO PENDIENTE DE REALIZAR			
		2022	2023	2024	AÑOS SUCESIVOS
2022.2.REDIG.1	CENTRO OPERACIONES CIBERSEGUIRDA Y MEJORA CUMPLIMIENTO DEL ENS	143.180,00	0,00	0,00	0,00
2022.2.REDIG.2	CITY TWIN GEMELOS DIGITALES APLICADOS A LA GESTION MUNICIPAL	48.400,00	0,00	0,00	0,00
2022.2.REIMP.1	COLOCACION PLACAS SOLARES PARA COMUNIDAD ENERGETICA	153.600,00	0,00	0,00	0,00
2022.2.REMOD.1	MODERNIZACION DIGITAL DEL EQUIPAMIENTO TECNICO DE ESPACIO ESCENICO MUNICIPAL DE PONFERRADA	15.426,29	0,00	0,00	0,00
2022.2.RENAT.1	ANILLO VERDE; RENATURALIZACION DE CIUDADES. PRTR	160.298,96	660.053,91	542.264,95	542.264,95
2022.2.TARJE.1	TARJETA CIUDADANA EXPTE. CON 2021/72	6.113,93	0,00	0,00	0,00
2022.2.VIVES.1	ACTUACIONES EN FINCA DE C/ GRAL VIVES	43.043,37	0,00	0,00	0,00
2022.4.75CON.1	75 CONTENEDORES	0,17	0,00	0,00	0,00
2022.4.CHUPA.1	ESTATUA LAMBRION CHUPACANDILES	40.000,00	0,00	0,00	0,00
2022.4.COMPL.1	ADQUISICION HERRERIA DE COMPLUDO	207.824,31	0,00	0,00	0,00
2022.4.COPIA.1	SISTEMA INTEGRAL COPIA SEGURIDAD	152.800,00	24.200,00	0,00	0,00
2022.4.DIGCU.1	LICENCIA DE USO APLICACION DIGCU	2,10	1.200,00	1.200,00	1.200,00
2022.4.NICH3.1	CONSTRUCCIÓN NICHOS 2023	116.000,00	0,00	0,00	0,00
2022.4.RESID.1	CAMION RECOGIDA RESIDUOS	280.000,00	0,00	0,00	0,00
2022.4.TORAL.1	VESTUARIOS Y CASETAS CAMPO DE FUTBOL DE TORAL DE MERAYO	3.889,94	0,00	0,00	0,00
2022.4.TRANS.1	SISTEMA AYUDA A LA EXPLOTACION DEL TRANSPORTE URBANO (SA) Y APP	119.930,00	0,00	0,00	0,00

PRESUPUESTO DE GASTOS. EJERCICIO CORRIENTE

EJERCICIO 2022

ANUALIDADES PENDIENTES

CÓDIGO DE PROYECTO	DENOMINACIÓN	GASTO PENDIENTE DE REALIZAR			
		2022	2023	2024	AÑOS SUCESIVOS
2022.4.URBAB.1	APERTURA Y URBANIZACION C/ BADAJOZ	90.000,00	0,00	0,00	0,00
TOTAL		13.508.752,64	3.710.375,34	951.462,31	1.175.360,95

GASTOS CON FINANCIACIÓN AFECTADA

DESVIACIONES DE FINANCIACIÓN

EJERCICIO 2022

CÓDIGO DE GASTO	DESCRIPCIÓN	AGENTE FINANCIADOR		COEFICIENTE DE FINANCIACIÓN	DESVIACIONES DEL EJERCICIO		DESVIACIONES ACUMULADAS	
		TERCERO	APLICACIÓN PRESUPUESTARIA		POSITIVAS	NEGATIVAS	POSITIVAS	NEGATIVAS
2018.2.CASTI.1	OBRAS CASTILLO VIEJO PONFERRADA	TESORO DIRECCION GENERAL DEL TESORO	-72000-TRANSFERENCIAS ADMON. ESTADO.	0,6327				
2018.2.CASTI.1	OBRAS CASTILLO VIEJO PONFERRADA	A70302039 ABANCA CORPORACION BANCARIA SA	-911-PRESTAMOS A LARGO PLAZO DE ENTES DEL SECTOR PUBLICO	0,0733				
2018.2.CASTI.1	OBRAS CASTILLO VIEJO PONFERRADA	A93139053 UNICAJA BANCO SA	-911-PRESTAMOS A LARGO PLAZO DE ENTES DEL SECTOR PUBLICO	0,2344				
2019.2.BOMB.1	EQUIPAMIENTO BOMBEROS	V81070211 GESTORA DE CONCIERTOS CONTRIBUCION	-77000-TRANSF. DE EMPRESAS PRIVADAS.-	0,6092		21.084,72	442.413,99	
2020.2.ARU 1.1	REURBANIZACIÓN ARU PUEBLA NORTE	S7400006J JUNTA DE CASTILLA Y LEON	-75060-OTRAS TRANSFERENCIAS DE LA C.A.	0,3955		570,05		570,05
2020.2.ARU 1.1	REURBANIZACIÓN ARU PUEBLA NORTE	A08000143 BANCO SABADELL SA	-911-PRESTAMOS A LARGO PLAZO DE ENTES DEL SECTOR PUBLICO	0,1436		207,00	232.514,64	
2020.2.ARU 1.1	REURBANIZACIÓN ARU PUEBLA NORTE	F49002454 CAJA RURAL DE ZAMORA	-911-PRESTAMOS A LARGO PLAZO DE ENTES DEL SECTOR PUBLICO	0,2631	219.791,18		219.791,18	

GASTOS CON FINANCIACIÓN AFECTADA

DESVIACIONES DE FINANCIACIÓN

EJERCICIO 2022

CÓDIGO DE GASTO	DESCRIPCIÓN	AGENTE FINANCIADOR		COEFICIENTE DE FINANCIACIÓN	DESVIACIONES DEL EJERCICIO		DESVIACIONES ACUMULADAS	
		TERCERO	APLICACIÓN PRESUPUESTARIA		POSITIVAS	NEGATIVAS	POSITIVAS	NEGATIVAS
2020.2.ARU 1.1	REURBANIZACIÓN ARU PUEBLA NORTE	A70302039 ABANCA CORPORACION BANCARIA SA	-911-PRESTAMOS A LARGO PLAZO DE ENTES DEL SECTOR PUBLICO	0,2573		370,90	416.629,39	
2020.2.ARU 1.1	REURBANIZACIÓN ARU PUEBLA NORTE	A93139053 UNICAJA BANCO SA	-911-PRESTAMOS A LARGO PLAZO DE ENTES DEL SECTOR PUBLICO	0,1423		205,12	230.407,05	
2020.2.ARU 1.2	GESTIÓN ARU PUEBLA NORTE	S7400006J JUNTA DE CASTILLA Y LEON	-75060-OTRAS TRANSFERENCIAS DE LA C.A.	0,4674		51.823,65		85.607,93
2020.2.ARU 1.2	GESTIÓN ARU PUEBLA NORTE	A08000143 BANCO SABADELL SA	-911-PRESTAMOS A LARGO PLAZO DE ENTES DEL SECTOR PUBLICO	0,1025		11.371,19	38.584,89	
2020.2.ARU 1.2	GESTIÓN ARU PUEBLA NORTE	F49002454 CAJA RURAL DE ZAMORA	-911-PRESTAMOS A LARGO PLAZO DE ENTES DEL SECTOR PUBLICO	0,2823	19.791,83			613,34
2020.2.ARU 1.2	GESTIÓN ARU PUEBLA NORTE	A93139053 UNICAJA BANCO SA	-911-PRESTAMOS A LARGO PLAZO DE ENTES DEL SECTOR PUBLICO	0,1007		11.162,15	37.875,56	
2020.2.ARU 1.3	REHABILITACIÓN ARU PUEBLA NORTE	S7400006J JUNTA DE CASTILLA Y LEON	-75060-OTRAS TRANSFERENCIAS DE LA C.A.	0,7647		317.707,92		122.577,28

GASTOS CON FINANCIACIÓN AFECTADA

DESVIACIONES DE FINANCIACIÓN

EJERCICIO 2022

CÓDIGO DE GASTO	DESCRIPCIÓN	AGENTE FINANCIADOR		COEFICIENTE DE FINANCIACIÓN	DESVIACIONES DEL EJERCICIO		DESVIACIONES ACUMULADAS	
		TERCERO	APLICACIÓN PRESUPUESTARIA		POSITIVAS	NEGATIVAS	POSITIVAS	NEGATIVAS
2020.2.ARU 1.3	REHABILITACIÓN ARU PUEBLA NORTE	A08000143 BANCO SABADELL SA	-911-PRESTAMOS A LARGO PLAZO DE ENTES DEL SECTOR PUBLICO	0,0471		19.551,25	57.852,69	
2020.2.ARU 1.3	REHABILITACIÓN ARU PUEBLA NORTE	F49002454 CAJA RURAL DE ZAMORA	-911-PRESTAMOS A LARGO PLAZO DE ENTES DEL SECTOR PUBLICO	0,1412	31.346,25			6.441,94
2020.2.ARU 1.3	REHABILITACIÓN ARU PUEBLA NORTE	A93139053 UNICAJA BANCO SA	-911-PRESTAMOS A LARGO PLAZO DE ENTES DEL SECTOR PUBLICO	0,0471		19.551,25	57.852,69	
2020.2.CESPE.1	ACONDICIONAMIENTO CESPED CAMPO FUTBOL FUENTESNUEVAS	A93139053 UNICAJA BANCO SA	-911-PRESTAMOS A LARGO PLAZO DE ENTES DEL SECTOR PUBLICO	0,7488		173.160,04	4.439,96	
2020.2.DESHU.1	SUSTITUCION DE EQUIPO DESHUMECTACION EN PISCINAS CLIMATIZADAS	A93139053 UNICAJA BANCO SA	-911-PRESTAMOS A LARGO PLAZO DE ENTES DEL SECTOR PUBLICO	1,2260				
2020.2.EXPRO.1	EXPROIACION FINCAS C/ OBISPO OSMUNDO	F49002454 CAJA RURAL DE ZAMORA	-911-PRESTAMOS A LARGO PLAZO DE ENTES DEL SECTOR PUBLICO	0,1203	185.293,61		126.692,52	

GASTOS CON FINANCIACIÓN AFECTADA

DESVIACIONES DE FINANCIACIÓN

EJERCICIO 2022

CÓDIGO DE GASTO	DESCRIPCIÓN	AGENTE FINANCIADOR		COEFICIENTE DE FINANCIACIÓN	DESVIACIONES DEL EJERCICIO		DESVIACIONES ACUMULADAS	
		TERCERO	APLICACIÓN PRESUPUESTARIA		POSITIVAS	NEGATIVAS	POSITIVAS	NEGATIVAS
2020.2.FIBRO.1	RENOVACION REDES FIBROCEMENTO EXPTE MODIFICACION CREDITOS Nº 13/2020	A93139053 UNICAJA BANCO SA	-911-PRESTAMOS A LARGO PLAZO DE ENTES DEL SECTOR PUBLICO	0,1770		38.657,75	8.872,02	
2020.2.LUZPO.1	PUENTE DE LUCES (INVERSION REPOSICION VEHICULOS EXISTENTES)	A93139053 UNICAJA BANCO SA	-911-PRESTAMOS A LARGO PLAZO DE ENTES DEL SECTOR PUBLICO	1,0000			3.000,00	
2020.2.MAQJA.1	MAQUINARIA PARA JARDINES (MEDIO AMBIENTE)	A08000143 BANCO SABADELL SA	-911-PRESTAMOS A LARGO PLAZO DE ENTES DEL SECTOR PUBLICO	0,5059		21.891,92	226,97	
2020.2.MEDUL.1	MONTE MEDULIO	A08000143 BANCO SABADELL SA	-911-PRESTAMOS A LARGO PLAZO DE ENTES DEL SECTOR PUBLICO	0,3548		1.200,48	26.299,52	
2020.2.MEDUL.1	MONTE MEDULIO	A93139053 UNICAJA BANCO SA	-911-PRESTAMOS A LARGO PLAZO DE ENTES DEL SECTOR PUBLICO	0,6452		2.182,68	47.817,32	
2020.2.MONTE.1	CUBIERTA POLIDEPORTIVO SAN ANDRES DE MONTEJOS	A93139053 UNICAJA BANCO SA	-911-PRESTAMOS A LARGO PLAZO DE ENTES DEL SECTOR PUBLICO	0,6577			48.270,88	

GASTOS CON FINANCIACIÓN AFECTADA

DESVIACIONES DE FINANCIACIÓN

EJERCICIO 2022

CÓDIGO DE GASTO	DESCRIPCIÓN	AGENTE FINANCIADOR		COEFICIENTE DE FINANCIACIÓN	DESVIACIONES DEL EJERCICIO		DESVIACIONES ACUMULADAS	
		TERCERO	APLICACIÓN PRESUPUESTARIA		POSITIVAS	NEGATIVAS	POSITIVAS	NEGATIVAS
2020.2.NICH1.1	CONSTRUCCION 192 NICHOS Y 40 COLUMBARIOS BLOQUE AC-FASE I	A93139053 UNICAJA BANCO SA	-911-PRESTAMOS A LARGO PLAZO DE ENTES DEL SECTOR PUBLICO	1,0000			37.409,76	
2020.2.NUÑEZ.1	2ª FASE REMODELACION CALLE GOMEZ NUÑEZ	S4711001J JUNTA DE CASTILLA Y LEON	-75060-OTRAS TRANSFERENCIAS DE LA C.A.	0,8514		14.374,28	10.783,18	
2020.2.PEÑAL.1	SUBVENCION PARA MEJORA INFRAESTRUCTURAS EN PEÑALBA DE SANTIAGO	S7400006J JUNTA DE CASTILLA Y LEON	-75060-OTRAS TRANSFERENCIAS DE LA C.A.	1,0000			100.000,00	
2020.2.PUMPT.1	CIRCUITO PUMPTRACK DESTINO DEPORTES	A08000143 BANCO SABADELL SA	-911-PRESTAMOS A LARGO PLAZO DE ENTES DEL SECTOR PUBLICO	0,2106				
2020.2.REFOR.1	REFORESTACION Y CREACION DE SUPERFICIES FORESTALES EN BARCENA	S7400006J JUNTA DE CASTILLA Y LEON	-75060-OTRAS TRANSFERENCIAS DE LA C.A.	0,8264				
2020.2.ROCAR.1	SUMINISTRO CAMION CON CAJA ABIERTA BASCULANTE TIPO SATELITE CON ELEVACONENEDORES	A08000143 BANCO SABADELL SA	-911-PRESTAMOS A LARGO PLAZO DE ENTES DEL SECTOR PUBLICO	0,2308		14.799,23	200,77	

GASTOS CON FINANCIACIÓN AFECTADA

DESVIACIONES DE FINANCIACIÓN

EJERCICIO 2022

CÓDIGO DE GASTO	DESCRIPCIÓN	AGENTE FINANCIADOR		COEFICIENTE DE FINANCIACIÓN	DESVIACIONES DEL EJERCICIO		DESVIACIONES ACUMULADAS	
		TERCERO	APLICACIÓN PRESUPUESTARIA		POSITIVAS	NEGATIVAS	POSITIVAS	NEGATIVAS
2020.2.RURAL.1	PLAN ASFALTADO MEDIO RURAL MOD. CREDITOS Nº 13/2020	A08000143 BANCO SABADELL SA	-911-PRESTAMOS A LARGO PLAZO DE ENTES DEL SECTOR PUBLICO	0,3137		62.959,42	17.040,58	
2020.2.RURAL.1	PLAN ASFALTADO MEDIO RURAL MOD. CREDITOS Nº 13/2020	F49002454 CAJA RURAL DE ZAMORA	-911-PRESTAMOS A LARGO PLAZO DE ENTES DEL SECTOR PUBLICO	0,4733	25.706,38		25.706,38	
2020.2.SALAS.1	MODIFICACION PLANEAMIENTO Y PLANES ESPECIALES	A93139053 UNICAJA BANCO SA	-911-PRESTAMOS A LARGO PLAZO DE ENTES DEL SECTOR PUBLICO	0,6750		26.579,00	13.441,00	
2020.2.SONDE.1	SONDEO SAN CRISTOBAL VALDUEZA FASE 2	A93139053 UNICAJA BANCO SA	-911-PRESTAMOS A LARGO PLAZO DE ENTES DEL SECTOR PUBLICO	1,3899				
2021.2.4VIEN.1	PAVIMENTACION DE LA PLAZA DE CUATROVIENTOS II FASE	A08000143 BANCO SABADELL SA	-911-PRESTAMOS A LARGO PLAZO DE ENTES DEL SECTOR PUBLICO	1,0000		62.874,00	7.126,00	
2021.2.ABAST.1	REPARACION DE FALSO TECHO SOBRE LOS PUESTOS DE VENTA EN MERCADO DE ABASTOS	A08000143 BANCO SABADELL SA	-911-PRESTAMOS A LARGO PLAZO DE ENTES DEL SECTOR PUBLICO	0,8823				

GASTOS CON FINANCIACIÓN AFECTADA

DESVIACIONES DE FINANCIACIÓN

EJERCICIO 2022

CÓDIGO DE GASTO	DESCRIPCIÓN	AGENTE FINANCIADOR		COEFICIENTE DE FINANCIACIÓN	DESVIACIONES DEL EJERCICIO		DESVIACIONES ACUMULADAS	
		TERCERO	APLICACIÓN PRESUPUESTARIA		POSITIVAS	NEGATIVAS	POSITIVAS	NEGATIVAS
2021.2.ALBOR.1	EXPROPIACION PARCELA EN PLAZA SANCHEZ ALBORNOZ	A08000143 BANCO SABADELL SA	-911-PRESTAMOS A LARGO PLAZO DE ENTES DEL SECTOR PUBLICO	0,1667		32.906,42	65.812,84	
2021.2.ALBOR.1	EXPROPIACION PARCELA EN PLAZA SANCHEZ ALBORNOZ	F49002454 CAJA RURAL DE ZAMORA	-911-PRESTAMOS A LARGO PLAZO DE ENTES DEL SECTOR PUBLICO	0,8333	32.906,43			65.812,83
2021.2.ALUM.1	PLAN ALUMBRADO MEDIO RURAL	A08000143 BANCO SABADELL SA	-911-PRESTAMOS A LARGO PLAZO DE ENTES DEL SECTOR PUBLICO	1,0000				
2021.2.ASFAL.1	ACTUACION REGENERACION EN PAVIMENTOS BITUMINOSOS DE VIALES 2021	A08000143 BANCO SABADELL SA	-911-PRESTAMOS A LARGO PLAZO DE ENTES DEL SECTOR PUBLICO	1,0000		140.651,53	9.348,47	
2021.2.BADAJ.1	ADQUISICION TERRENOS PARA APERTURA CALLE BADAJOZ	A08000143 BANCO SABADELL SA	-911-PRESTAMOS A LARGO PLAZO DE ENTES DEL SECTOR PUBLICO	1,0000		64.941,00		
2021.2.BIBLI.1	CAMBIO CUBIERTA BIBLIOTECA	A08000143 BANCO SABADELL SA	-911-PRESTAMOS A LARGO PLAZO DE ENTES DEL SECTOR PUBLICO	0,3750		34.439,63	10.560,38	
2021.2.BIBLI.1	CAMBIO CUBIERTA BIBLIOTECA	F49002454 CAJA RURAL DE ZAMORA	-911-PRESTAMOS A LARGO PLAZO DE ENTES DEL SECTOR PUBLICO	0,6250	17.600,63		17.600,63	

GASTOS CON FINANCIACIÓN AFECTADA

DESVIACIONES DE FINANCIACIÓN

EJERCICIO 2022

CÓDIGO DE GASTO	DESCRIPCIÓN	AGENTE FINANCIADOR		COEFICIENTE DE FINANCIACIÓN	DESVIACIONES DEL EJERCICIO		DESVIACIONES ACUMULADAS	
		TERCERO	APLICACIÓN PRESUPUESTARIA		POSITIVAS	NEGATIVAS	POSITIVAS	NEGATIVAS
2021.2.BIOSA.1	COLOCACION DE BIOSALUDABLES DESTINO DEPORTES	A08000143 BANCO SABADELL SA	-911-PRESTAMOS A LARGO PLAZO DE ENTES DEL SECTOR PUBLICO	1,0000				
2021.2.BUENO.1	ILUMINIACION SALA DE LOS HOMBRES BUENOS	A08000143 BANCO SABADELL SA	-911-PRESTAMOS A LARGO PLAZO DE ENTES DEL SECTOR PUBLICO	1,0000		12.550,30	949,70	
2021.2.CALDE.1	SUSTITUCION CALDERA ESCUELA INFANTIL CAMINO DE SANTIAGO	A08000143 BANCO SABADELL SA	-911-PRESTAMOS A LARGO PLAZO DE ENTES DEL SECTOR PUBLICO	1,0000				
2021.2.CALEF.1	CALEFACCION PABELLON DEPORTES JOSE ARROYO	A08000143 BANCO SABADELL SA	-911-PRESTAMOS A LARGO PLAZO DE ENTES DEL SECTOR PUBLICO	0,2640		3.620,12	20.987,04	
2021.2.CALEF.1	CALEFACCION PABELLON DEPORTES JOSE ARROYO	F49002454 CAJA RURAL DE ZAMORA	-911-PRESTAMOS A LARGO PLAZO DE ENTES DEL SECTOR PUBLICO	0,7360	58.502,68		58.502,68	
2021.2.CANAS.1	CANASTAS DESTINO POLIDEPORTIVO FUENTESNUEVAS	A08000143 BANCO SABADELL SA	-911-PRESTAMOS A LARGO PLAZO DE ENTES DEL SECTOR PUBLICO	1,0000				
2021.2.CANCH.1	CANCHAS MULTIDEPORTE (ODS 3 SUPLETORIA)	S4711001J JUNTA DE CASTILLA Y LEON	-75060-OTRAS TRANSFERENCIAS DE LA C.A.	0,1692			1.275,70	

GASTOS CON FINANCIACIÓN AFECTADA

DESVIACIONES DE FINANCIACIÓN

EJERCICIO 2022

CÓDIGO DE GASTO	DESCRIPCIÓN	AGENTE FINANCIADOR		COEFICIENTE DE FINANCIACIÓN	DESVIACIONES DEL EJERCICIO		DESVIACIONES ACUMULADAS	
		TERCERO	APLICACIÓN PRESUPUESTARIA		POSITIVAS	NEGATIVAS	POSITIVAS	NEGATIVAS
2021.2.CANCH.1	CANCHAS MULTIDEPORTE (ODS 3 SUPLETORIA)	A08000143 BANCO SABADELL SA	-911-PRESTAMOS A LARGO PLAZO DE ENTES DEL SECTOR PUBLICO	0,3532			2.662,37	
2021.2.CEMFN.1	MEJORA CEMENTERIO FUENTESNUEVAS	A08000143 BANCO SABADELL SA	-911-PRESTAMOS A LARGO PLAZO DE ENTES DEL SECTOR PUBLICO	1,0000			20.000,00	
2021.2.CIVIL.1	PROYECTO ESCULTORICO HOMENAJE A LOS REPRESALIADOS GUERRA CIVIL	A08000143 BANCO SABADELL SA	-911-PRESTAMOS A LARGO PLAZO DE ENTES DEL SECTOR PUBLICO	1,0000				
2021.2.CLIBI.1	CLIMATIZACION PLANTA 2 BIBLIOTECA	A08000143 BANCO SABADELL SA	-911-PRESTAMOS A LARGO PLAZO DE ENTES DEL SECTOR PUBLICO	1,0000		5.929,00	1.198,00	
2021.2.COLEC.1	AMPLIACION EN CABECERA COLECTOR MARGEN DERECHA RIO BOEZA (FE COVID)	S7400006J JUNTA DE CASTILLA Y LEON	-75060-OTRAS TRANSFERENCIAS DE LA C.A.	0,5620		43.927,86	27.011,65	
2021.2.COLEC.1	AMPLIACION EN CABECERA COLECTOR MARGEN DERECHA RIO BOEZA (FE COVID)	A66141169 AQUONA GESTION DE AGUAS DE CASTILLA SAU	-77000-TRANSF. DE EMPRESAS PRIVADAS.-	0,4380		34.241,12	21.055,18	

GASTOS CON FINANCIACIÓN AFECTADA

DESVIACIONES DE FINANCIACIÓN

EJERCICIO 2022

CÓDIGO DE GASTO	DESCRIPCIÓN	AGENTE FINANCIADOR		COEFICIENTE DE FINANCIACIÓN	DESVIACIONES DEL EJERCICIO		DESVIACIONES ACUMULADAS	
		TERCERO	APLICACIÓN PRESUPUESTARIA		POSITIVAS	NEGATIVAS	POSITIVAS	NEGATIVAS
2021.2.COLEN.1	MEJORA EFICIENCIA ENERGETICA C.P. NAVALIEGOS	S4711001J JUNTA DE CASTILLA Y LEON	-75060-OTRAS TRANSFERENCIAS DE LA C.A.	0,8000	95.434,32			0,01
2021.2.COLEN.1	MEJORA EFICIENCIA ENERGETICA C.P. NAVALIEGOS	A08000143 BANCO SABADELL SA	-911-PRESTAMOS A LARGO PLAZO DE ENTES DEL SECTOR PUBLICO	0,1508		36.730,22	17.677,78	
2021.2.COLEP.1	MEJORA EFICIENCIA ENERGETICA C.P. PEÑALBA	S4711001J JUNTA DE CASTILLA Y LEON	-75060-OTRAS TRANSFERENCIAS DE LA C.A.	0,8404		32.217,41		75.286,36
2021.2.COLEP.1	MEJORA EFICIENCIA ENERGETICA C.P. PEÑALBA	A08000143 BANCO SABADELL SA	-911-PRESTAMOS A LARGO PLAZO DE ENTES DEL SECTOR PUBLICO	0,1694		6.493,88	49.992,02	
2021.2.COLUM.1	CONSTRUCCION COLUMPIOS MONTE PAJARIEL	A08000143 BANCO SABADELL SA	-911-PRESTAMOS A LARGO PLAZO DE ENTES DEL SECTOR PUBLICO	1,0000			6.300,00	
2021.2.FLORE.1	DESPACHOS CENTRO CIVICO FLORES DEL SIL (ACCION SOCIAL)	A08000143 BANCO SABADELL SA	-911-PRESTAMOS A LARGO PLAZO DE ENTES DEL SECTOR PUBLICO	0,9770		7.873,07	3,15	
2021.2.FRESA.1	FRESADORA DESTINO BRIGADA	A08000143 BANCO SABADELL SA	-911-PRESTAMOS A LARGO PLAZO DE ENTES DEL SECTOR PUBLICO	1,0000		10.012,00		

GASTOS CON FINANCIACIÓN AFECTADA

DESVIACIONES DE FINANCIACIÓN

EJERCICIO 2022

CÓDIGO DE GASTO	DESCRIPCIÓN	AGENTE FINANCIADOR		COEFICIENTE DE FINANCIACIÓN	DESVIACIONES DEL EJERCICIO		DESVIACIONES ACUMULADAS	
		TERCERO	APLICACIÓN PRESUPUESTARIA		POSITIVAS	NEGATIVAS	POSITIVAS	NEGATIVAS
2021.2.HUERT.1	HUERTOS URBANOS (ODS 3)	S7400006J JUNTA DE CASTILLA Y LEON	-75060-OTRAS TRANSFERENCIAS DE LA C.A.	0,3313				
2021.2.ILUMI.1	ILUMINACION INSTALACIONES DEPORTIVAS	A08000143 BANCO SABADELL SA	-911-PRESTAMOS A LARGO PLAZO DE ENTES DEL SECTOR PUBLICO	1,0000		5.886,65	4.053,35	
2021.2.INFOR.1	EQUIPAMIENTO INFORMATICO	A08000143 BANCO SABADELL SA	-911-PRESTAMOS A LARGO PLAZO DE ENTES DEL SECTOR PUBLICO	1,0000		2.784,68	8,09	
2021.2.INOVA.1	COMPRA PUBLICA INNOVADORA	A08000143 BANCO SABADELL SA	-911-PRESTAMOS A LARGO PLAZO DE ENTES DEL SECTOR PUBLICO	0,9876			49.380,22	
2021.2.JUEGO.1	JUEGOS INFANTILES	A08000143 BANCO SABADELL SA	-911-PRESTAMOS A LARGO PLAZO DE ENTES DEL SECTOR PUBLICO	0,1895			40.000,00	
2021.2.JUEGO.1	JUEGOS INFANTILES	F49002454 CAJA RURAL DE ZAMORA	-911-PRESTAMOS A LARGO PLAZO DE ENTES DEL SECTOR PUBLICO	0,8105	171.120,36		171.120,36	
2021.2.LABOR.1	AUTOCLAVE PARA LABORATORIO	A08000143 BANCO SABADELL SA	-911-PRESTAMOS A LARGO PLAZO DE ENTES DEL SECTOR PUBLICO	0,4352				

GASTOS CON FINANCIACIÓN AFECTADA

DESVIACIONES DE FINANCIACIÓN

EJERCICIO 2022

CÓDIGO DE GASTO	DESCRIPCIÓN	AGENTE FINANCIADOR		COEFICIENTE DE FINANCIACIÓN	DESVIACIONES DEL EJERCICIO		DESVIACIONES ACUMULADAS	
		TERCERO	APLICACIÓN PRESUPUESTARIA		POSITIVAS	NEGATIVAS	POSITIVAS	NEGATIVAS
2021.2.LLANA.1	SEÑALIZACION POLIGONO LA LLANADA	S7400006J JUNTA DE CASTILLA Y LEON	-75060-OTRAS TRANSFERENCIAS DE LA C.A.	0,2041	158.980,91		158.980,91	
2021.2.LLANA.1	SEÑALIZACION POLIGONO LA LLANADA	A08000143 BANCO SABADELL SA	-911-PRESTAMOS A LARGO PLAZO DE ENTES DEL SECTOR PUBLICO	0,2959		59.477,67	230.522,33	
2021.2.LLANA.1	SEÑALIZACION POLIGONO LA LLANADA	F49002454 CAJA RURAL DE ZAMORA	-911-PRESTAMOS A LARGO PLAZO DE ENTES DEL SECTOR PUBLICO	0,5000	389.503,24		389.503,24	
2021.2.LYDIA.1	CLIMATIZACION PISCINA CLIMATIZADA LYDIA VALENTIN	A08000143 BANCO SABADELL SA	-911-PRESTAMOS A LARGO PLAZO DE ENTES DEL SECTOR PUBLICO	1,0000				
2021.2.MAEST.1	REHABILITACION CASA MAESTROS COLEGIO NAVALIEGOS	A08000143 BANCO SABADELL SA	-911-PRESTAMOS A LARGO PLAZO DE ENTES DEL SECTOR PUBLICO	0,2403			45.000,00	
2021.2.MAEST.1	REHABILITACION CASA MAESTROS COLEGIO NAVALIEGOS	F49002454 CAJA RURAL DE ZAMORA	-911-PRESTAMOS A LARGO PLAZO DE ENTES DEL SECTOR PUBLICO	0,5194	97.285,23		97.285,23	
2021.2.MINID.1	INFRAESTRUCTUR A RED ABASTECIMIENTO C/BUENAVISTA	A66141169 AQUONA GESTION DE AGUAS DE CASTILLA SAU	-77000-TRANSF. DE EMPRESAS PRIVADAS.-	0,2181				

GASTOS CON FINANCIACIÓN AFECTADA

DESVIACIONES DE FINANCIACIÓN

EJERCICIO 2022

CÓDIGO DE GASTO	DESCRIPCIÓN	AGENTE FINANCIADOR		COEFICIENTE DE FINANCIACIÓN	DESVIACIONES DEL EJERCICIO		DESVIACIONES ACUMULADAS	
		TERCERO	APLICACIÓN PRESUPUESTARIA		POSITIVAS	NEGATIVAS	POSITIVAS	NEGATIVAS
2021.2.MOBTE.1	MOBILIARIO TEATRO	A08000143 BANCO SABADELL SA	-911-PRESTAMOS A LARGO PLAZO DE ENTES DEL SECTOR PUBLICO	1,0000				
2021.2.MONVA.1	URBANIZACION MONTES DE VALDUEZA	A08000143 BANCO SABADELL SA	-911-PRESTAMOS A LARGO PLAZO DE ENTES DEL SECTOR PUBLICO	0,4819			46.500,00	
2021.2.MONVA.1	URBANIZACION MONTES DE VALDUEZA	F49002454 CAJA RURAL DE ZAMORA	-911-PRESTAMOS A LARGO PLAZO DE ENTES DEL SECTOR PUBLICO	0,5181	50.000,00		50.000,00	
2021.2.NETA.1	SUMINISTRO DE CAMIONETA	A08000143 BANCO SABADELL SA	-911-PRESTAMOS A LARGO PLAZO DE ENTES DEL SECTOR PUBLICO	1,0000		40.837,50	159,72	
2021.2.NICH2.1	CONSTRUCCION 115 NICHOS ANEXO INVERS 2021	A08000143 BANCO SABADELL SA	-911-PRESTAMOS A LARGO PLAZO DE ENTES DEL SECTOR PUBLICO	1,0000		107.768,29	8.223,82	
2021.2.OJEDA.1	AREA DE DESCANSO PUENTE GARCIA OJEDA	G28783991 FEDERACION ESPAÑOLA DE MUNICIPIOS Y PROVINCIAS	-48000-TRANSF.DE FAMILIAS E INSTITUCIONES,	0,4004				
2021.2.OTERO.1	CENTRO DE RECEPCION DE VISITANTES DE OTERO	A08000143 BANCO SABADELL SA	-911-PRESTAMOS A LARGO PLAZO DE ENTES DEL SECTOR PUBLICO	1,0000				

GASTOS CON FINANCIACIÓN AFECTADA

DESVIACIONES DE FINANCIACIÓN

EJERCICIO 2022

CÓDIGO DE GASTO	DESCRIPCIÓN	AGENTE FINANCIADOR		COEFICIENTE DE FINANCIACIÓN	DESVIACIONES DEL EJERCICIO		DESVIACIONES ACUMULADAS	
		TERCERO	APLICACIÓN PRESUPUESTARIA		POSITIVAS	NEGATIVAS	POSITIVAS	NEGATIVAS
2021.2.PABE.1	REPARACION CUBIERTA METALICA PABELLON LYDIA VALENTIN	A08000143 BANCO SABADELL SA	-911-PRESTAMOS A LARGO PLAZO DE ENTES DEL SECTOR PUBLICO	1,0000		48.365,39		
2021.2.PANAM.1	REPARACION DE HUNDIMIENTO EN ACERA Y DAÑOS EN MURO ANEXO EN LA C/ PANAMA Nº 8	A08000143 BANCO SABADELL SA	-911-PRESTAMOS A LARGO PLAZO DE ENTES DEL SECTOR PUBLICO	1,0000				
2021.2.PLACA.1	ROTONDA ACCESO A LA PLACA. PLAZA NAVARRA	A08000143 BANCO SABADELL SA	-911-PRESTAMOS A LARGO PLAZO DE ENTES DEL SECTOR PUBLICO	1,0000		41.866,00	6.134,00	
2021.2.PLENO.1	SISTEMA DE SONIDO Y AUDIOCONFERENCIA PARA EL SALON DE PLENOS	A08000143 BANCO SABADELL SA	-911-PRESTAMOS A LARGO PLAZO DE ENTES DEL SECTOR PUBLICO	1,0032				
2021.2.PLUMA.1	SUMINISTRO DE UN CAMION PLUMA	A08000143 BANCO SABADELL SA	-911-PRESTAMOS A LARGO PLAZO DE ENTES DEL SECTOR PUBLICO	1,0000			106.772,82	
2021.2.PORTE.1	VIDEOPORTERO EN DOS COLEGIOS	A08000143 BANCO SABADELL SA	-911-PRESTAMOS A LARGO PLAZO DE ENTES DEL SECTOR PUBLICO	1,0000				

GASTOS CON FINANCIACIÓN AFECTADA

DESVIACIONES DE FINANCIACIÓN

EJERCICIO 2022

CÓDIGO DE GASTO	DESCRIPCIÓN	AGENTE FINANCIADOR		COEFICIENTE DE FINANCIACIÓN	DESVIACIONES DEL EJERCICIO		DESVIACIONES ACUMULADAS	
		TERCERO	APLICACIÓN PRESUPUESTARIA		POSITIVAS	NEGATIVAS	POSITIVAS	NEGATIVAS
2021.2.POZOS.1	ELIMINACION POZOS NEGROS DE CAMPO	A08000143 BANCO SABADELL SA	-911-PRESTAMOS A LARGO PLAZO DE ENTES DEL SECTOR PUBLICO	0,2768			39.000,00	
2021.2.RAMPA.1	RAMPA CALLE CARIBE CON CALLE CHILE (ODS 3)	S7400006J JUNTA DE CASTILLA Y LEON	-75060-OTRAS TRANSFERENCIAS DE LA C.A.	1,0000				
2021.2.RECOL.1	VEHICULO RECOLECTOR CAMION RESIDUOS CARGA LATERAL(ods 15)	S7400006J JUNTA DE CASTILLA Y LEON	-75060-OTRAS TRANSFERENCIAS DE LA C.A.	1,0000		271.493,75		
2021.2.REDOC.1	5. REFORMA DE CENTROS PARA PROMOVER LA ACCESIBILIDAD.PL AN RESILIENCIA	S7400006J JUNTA DE CASTILLA Y LEON	-75081-TRANS. CA. PLAN RECUPERACION, TRANSFORMACION Y RESILIENCIA	0,8264		50.277,98	48.174,02	
2021.2.REDOC.1	5. REFORMA DE CENTROS PARA PROMOVER LA ACCESIBILIDAD.PL AN RESILIENCIA	A08000143 BANCO SABADELL SA	-911-	0,0579		10.411,10	10.263,82	
2021.2.REDOC.1	5. REFORMA DE CENTROS PARA PROMOVER LA ACCESIBILIDAD.PL AN RESILIENCIA	F49002454 CAJA RURAL DE ZAMORA	-911-	0,1053	18.673,80		18.673,80	

GASTOS CON FINANCIACIÓN AFECTADA

DESVIACIONES DE FINANCIACIÓN

EJERCICIO 2022

CÓDIGO DE GASTO	DESCRIPCIÓN	AGENTE FINANCIADOR		COEFICIENTE DE FINANCIACIÓN	DESVIACIONES DEL EJERCICIO		DESVIACIONES ACUMULADAS	
		TERCERO	APLICACIÓN PRESUPUESTARIA		POSITIVAS	NEGATIVAS	POSITIVAS	NEGATIVAS
2021.2.SEMAF.1	REPOSICION DE SEMAFORO EN AVENIDA GALICIA	A08000143 BANCO SABADELL SA	-911-PRESTAMOS A LARGO PLAZO DE ENTES DEL SECTOR PUBLICO	1,0000				
2021.2.SEÑA.1	PROYECTO DE SEÑALIZACION INNOVACION E INTERPRETACION DEL CASTILLO	S7400006J JUNTA DE CASTILLA Y LEON	-75060-OTRAS TRANSFERENCIAS DE LA C.A.	0,5882			100.000,00	
2021.2.SEÑA.1	PROYECTO DE SEÑALIZACION INNOVACION E INTERPRETACION DEL CASTILLO	A08000143 BANCO SABADELL SA	-911-PRESTAMOS A LARGO PLAZO DE ENTES DEL SECTOR PUBLICO	0,4118			70.000,00	
2021.2.SQUAS.1	SUELO PISTAS SQUASH	A08000143 BANCO SABADELL SA	-911-PRESTAMOS A LARGO PLAZO DE ENTES DEL SECTOR PUBLICO	1,0000		4.065,60	934,40	
2021.2.SUPER.1	CREACION DE SUPERFICIES FORESTALES URBANAS (ODS 3)	S7400006J JUNTA DE CASTILLA Y LEON	-75060-OTRAS TRANSFERENCIAS DE LA C.A.	1,0000				
2021.2.TEATS.1	EQUIPAMIENTO INTEGRAL SONIDO DEL TEATRO	A08000143 BANCO SABADELL SA	-911-PRESTAMOS A LARGO PLAZO DE ENTES DEL SECTOR PUBLICO	1,0000				
2021.2.TEJAD.1	REPARACION TEJADO CALLE ANCHA	A08000143 BANCO SABADELL SA	-911-PRESTAMOS A LARGO PLAZO DE ENTES DEL SECTOR PUBLICO	1,0000				

GASTOS CON FINANCIACIÓN AFECTADA

DESVIACIONES DE FINANCIACIÓN

EJERCICIO 2022

CÓDIGO DE GASTO	DESCRIPCIÓN	AGENTE FINANCIADOR		COEFICIENTE DE FINANCIACIÓN	DESVIACIONES DEL EJERCICIO		DESVIACIONES ACUMULADAS	
		TERCERO	APLICACIÓN PRESUPUESTARIA		POSITIVAS	NEGATIVAS	POSITIVAS	NEGATIVAS
2021.2.VALDU.1	SUMINISTRO DE MADERA PARA REPARACION CASA DEL PUEBLO EN SAN CRISTOBALD E VALDUEZA	F49002454 CAJA RURAL DE ZAMORA	-911-PRESTAMOS A LARGO PLAZO DE ENTES DEL SECTOR PUBLICO	0,6107	12.349,81		1.977,15	
2021.2.VENTA.1	CONTRATACION DEL SISTEMA DE VENTA Y GESTION DE ENTRADAS MUSEOS Y CASTILLO	A08000143 BANCO SABADELL SA	-911-PRESTAMOS A LARGO PLAZO DE ENTES DEL SECTOR PUBLICO	0,5727			31.500,00	
2021.2.VENTA.1	CONTRATACION DEL SISTEMA DE VENTA Y GESTION DE ENTRADAS MUSEOS Y CASTILLO	F49002454 CAJA RURAL DE ZAMORA	-911-PRESTAMOS A LARGO PLAZO DE ENTES DEL SECTOR PUBLICO	0,4273	23.500,00		23.500,00	
2021.2.VIDEO.1	RENOVACION DEL SISTEMA DE VIDEO VIGILANCIA DEL TRAFICO	A08000143 BANCO SABADELL SA	-911-PRESTAMOS A LARGO PLAZO DE ENTES DEL SECTOR PUBLICO	0,4692		60.965,51	27.034,49	
2021.2.VIDEO.1	RENOVACION DEL SISTEMA DE VIDEO VIGILANCIA DEL TRAFICO	F49002454 CAJA RURAL DE ZAMORA	-911-PRESTAMOS A LARGO PLAZO DE ENTES DEL SECTOR PUBLICO	0,5308	30.582,77		30.582,77	
2021.2.WIFI.1	PLAN RURAL WIFI 30 MB MANZANEDO DE VALDUEZA Y COMPLUDO	A08000143 BANCO SABADELL SA	-911-PRESTAMOS A LARGO PLAZO DE ENTES DEL SECTOR PUBLICO	1,0000				

GASTOS CON FINANCIACIÓN AFECTADA

DESVIACIONES DE FINANCIACIÓN

EJERCICIO 2022

CÓDIGO DE GASTO	DESCRIPCIÓN	AGENTE FINANCIADOR		COEFICIENTE DE FINANCIACIÓN	DESVIACIONES DEL EJERCICIO		DESVIACIONES ACUMULADAS	
		TERCERO	APLICACIÓN PRESUPUESTARIA		POSITIVAS	NEGATIVAS	POSITIVAS	NEGATIVAS
2021.3.INSIG.1	INSIGNUM PROYECTO DE CONSERVACION PROTECCION Y DIFUSION BIENES PATRIMONIO MUNDIAL-CAMINO SANTIAGO	TESORO DIRECCION GENERAL DEL TESORO	-42090-SUBVENCION AL TRANSPORTE Y OTRAS	0,6195			30.510,02	
2021.9.PLATA.1	PLATAFORMA LOGÍSTICA INTERMODAL	S7400006J JUNTA DE CASTILLA Y LEON	-75060-OTRAS TRANSFERENCIAS DE LA C.A.	0,2066		2.072,81	205.427,19	
2021.9.PLATA.1	PLATAFORMA LOGÍSTICA INTERMODAL	A08000143 BANCO SABADELL SA	-911-PRESTAMOS A LARGO PLAZO DE ENTES DEL SECTOR PUBLICO	0,0687		689,27	68.310,73	
2021.9.PLATA.1	PLATAFORMA LOGÍSTICA INTERMODAL	F49002454 CAJA RURAL DE ZAMORA	-911-PRESTAMOS A LARGO PLAZO DE ENTES DEL SECTOR PUBLICO	0,3115	134.875,30		134.875,30	
2021.9.PLATA.1	PLATAFORMA LOGÍSTICA INTERMODAL	N0021150H COMISION EUROPEA (REPRESENTACION ESPAÑOLA)	-797-OTRAS TRANSFERENCIAS DE LA UNION EUROPEA	0,4132		4.145,62	203.354,38	
2022.2.ALARM.1	ALARMA NAVE PARQUES Y JARDINES	F49002454 CAJA RURAL DE ZAMORA	-911-PRESTAMOS A LARGO PLAZO DE ENTES DEL SECTOR PUBLICO	1,0000				

GASTOS CON FINANCIACIÓN AFECTADA

DESVIACIONES DE FINANCIACIÓN

EJERCICIO 2022

CÓDIGO DE GASTO	DESCRIPCIÓN	AGENTE FINANCIADOR		COEFICIENTE DE FINANCIACIÓN	DESVIACIONES DEL EJERCICIO		DESVIACIONES ACUMULADAS	
		TERCERO	APLICACIÓN PRESUPUESTARIA		POSITIVAS	NEGATIVAS	POSITIVAS	NEGATIVAS
2022.2.ARBOL.1	ACTUACIONES URGENTES ARBOLADO PARQUES	F49002454 CAJA RURAL DE ZAMORA	-911-PRESTAMOS A LARGO PLAZO DE ENTES DEL SECTOR PUBLICO	1,0000	30.602,05		30.602,05	
2022.2.BAÑA.1	PLAN RENOVACION DE CALLES Y ACERAS: CALLES LAGO LA BAÑA Y EMBALSE DE BARCENA	S7400006J JUNTA DE CASTILLA Y LEON	-75060-OTRAS TRANSFERENCIAS DE LA C.A.	0,8040	152.469,70		152.469,70	
2022.2.BAÑA.1	PLAN RENOVACION DE CALLES Y ACERAS: CALLES LAGO LA BAÑA Y EMBALSE DE BARCENA	F49002454 CAJA RURAL DE ZAMORA	-911-PRESTAMOS A LARGO PLAZO DE ENTES DEL SECTOR PUBLICO	0,1960	78.728,17		78.728,17	
2022.2.BARCE.1	PLAZA DE LA JUVENTUD EN BARCENA	F49002454 CAJA RURAL DE ZAMORA	-911-PRESTAMOS A LARGO PLAZO DE ENTES DEL SECTOR PUBLICO	1,0000				
2022.2.BIOTO.1	APARATOS BIOSALUDABLES TORAL DE MERAYO	F49002454 CAJA RURAL DE ZAMORA	-911-PRESTAMOS A LARGO PLAZO DE ENTES DEL SECTOR PUBLICO	1,0000	15.000,00		15.000,00	
2022.2.BOEZA.1	REHABILITACION COLECTOR MARGEN DERECHA RIO BOEZA FASE I	S7400006J JUNTA DE CASTILLA Y LEON	-75060-OTRAS TRANSFERENCIAS DE LA C.A.	0,9757	193.059,06		193.059,06	

GASTOS CON FINANCIACIÓN AFECTADA

DESVIACIONES DE FINANCIACIÓN

EJERCICIO 2022

CÓDIGO DE GASTO	DESCRIPCIÓN	AGENTE FINANCIADOR		COEFICIENTE DE FINANCIACIÓN	DESVIACIONES DEL EJERCICIO		DESVIACIONES ACUMULADAS	
		TERCERO	APLICACIÓN PRESUPUESTARIA		POSITIVAS	NEGATIVAS	POSITIVAS	NEGATIVAS
2022.2.BOEZA.1	REHABILITACION COLECTOR MARGEN DERECHA RIO BOEZA FASE I	F49002454 CAJA RURAL DE ZAMORA	-911-PRESTAMOS A LARGO PLAZO DE ENTES DEL SECTOR PUBLICO	0,0243	7.975,35		7.975,35	
2022.2.BOMB2.1	ADQUISICIONES SERVICIO BOMBEROS VINCULADAS A SUBVENCION CONSEJERIA MEDIO AMBIENTE FONDOS FEDER 2014-2020	V81070211 GESTORA DE CONCIERTOS CONTRIBUCION	-35101-CONTRIBUCIONES ESPECIALES SERVICIO BOMBEROS	1,0000	257.280,75		257.280,75	
2022.2.COLOM.1	ADECUACION PISTAS ATLETISMO COLOMAN TRABADO	F49002454 CAJA RURAL DE ZAMORA	-911-PRESTAMOS A LARGO PLAZO DE ENTES DEL SECTOR PUBLICO	0,3908	198.956,40		198.956,40	
2022.2.COLOM.1	ADECUACION PISTAS ATLETISMO COLOMAN TRABADO	Q2828001D CONSEJO SUPERIOR DE DEPORTES	-72000-TRANSFERENCIAS ADMON. ESTADO.	0,5892	300.000,00		300.000,00	
2022.2.COMPO.1	PROYECTO IMPLANTACION COMPOSTAJE DOMESTICO	S7400006J JUNTA DE CASTILLA Y LEON	-75060-OTRAS TRANSFERENCIAS DE LA C.A.	0,8045	3.761,09		3.761,09	
2022.2.CONSU.1	SOPORTE INFORMATICO PARA PLATAFORMA CONSUL	F49002454 CAJA RURAL DE ZAMORA	-911-PRESTAMOS A LARGO PLAZO DE ENTES DEL SECTOR PUBLICO	0,9178	666,33		666,33	

GASTOS CON FINANCIACIÓN AFECTADA

DESVIACIONES DE FINANCIACIÓN

EJERCICIO 2022

CÓDIGO DE GASTO	DESCRIPCIÓN	AGENTE FINANCIADOR		COEFICIENTE DE FINANCIACIÓN	DESVIACIONES DEL EJERCICIO		DESVIACIONES ACUMULADAS	
		TERCERO	APLICACIÓN PRESUPUESTARIA		POSITIVAS	NEGATIVAS	POSITIVAS	NEGATIVAS
2022.2.EMSIL.1	PROGRAMA MIXTO FORMACIONY EMPLEO SIL	F49002454 CAJA RURAL DE ZAMORA	-911-PRESTAMOS A LARGO PLAZO DE ENTES DEL SECTOR PUBLICO	1,0000				
2022.2.EQUIP.1	ADECUACION Y EQUIPAMIENTO DEL CENTRO DIA FLORES DEL SIL	F49002454 CAJA RURAL DE ZAMORA	-911-PRESTAMOS A LARGO PLAZO DE ENTES DEL SECTOR PUBLICO	1,0000	19.586,82		19.586,82	
2022.2.FLOSI.1	MEJORA DE LA CLIMATIZACION CENTRO DE DIA FLORES DEL SIL	F49002454 CAJA RURAL DE ZAMORA	-911-PRESTAMOS A LARGO PLAZO DE ENTES DEL SECTOR PUBLICO	1,0000				
2022.2.MOJAR.1	MOBILIARIO JARDIN CENTRO DIA FLORES DEL SIL	F49002454 CAJA RURAL DE ZAMORA	-911-PRESTAMOS A LARGO PLAZO DE ENTES DEL SECTOR PUBLICO	1,0000	20.562,00		20.562,00	
2022.2.MSP.1	ZONA CARBONERAS MSP EXPROPIACIONES Y OBRA C/ RAMON GONZALEZ ALEGRE	F49002454 CAJA RURAL DE ZAMORA	-911-PRESTAMOS A LARGO PLAZO DE ENTES DEL SECTOR PUBLICO	1,0000	140.000,00		140.000,00	
2022.2.PAVIR.1	PAVIMTACIONES Y HORMIGONADOS EN MEDIO RURAL (BOUZAS Y MAS)	F49002454 CAJA RURAL DE ZAMORA	-911-PRESTAMOS A LARGO PLAZO DE ENTES DEL SECTOR PUBLICO	1,0000				

GASTOS CON FINANCIACIÓN AFECTADA

DESVIACIONES DE FINANCIACIÓN

EJERCICIO 2022

CÓDIGO DE GASTO	DESCRIPCIÓN	AGENTE FINANCIADOR		COEFICIENTE DE FINANCIACIÓN	DESVIACIONES DEL EJERCICIO		DESVIACIONES ACUMULADAS	
		TERCERO	APLICACIÓN PRESUPUESTARIA		POSITIVAS	NEGATIVAS	POSITIVAS	NEGATIVAS
2022.2.RAÑAD.1	PLAN ACTUACION EN CALLE RAÑADERO	F49002454 CAJA RURAL DE ZAMORA	-911-PRESTAMOS A LARGO PLAZO DE ENTES DEL SECTOR PUBLICO	1,0000	17.010,00		17.010,00	
2022.2.REDIG.1	CENTRO OPERACIONES CIBERSEGURIDAD Y MEJORA CUMPLIMIENTO DEL ENS	S2833002E MINISTERIO DE HACIENDA, FUNCION PUBLICA Y POLITICA	-72002-TRANS. PLAN RECUPERACION, TRANSFORMACION Y RESILIENCIA	1,0000	71.590,00		71.590,00	
2022.2.REDIG.2	CITY TWIN GEMELOS DIGITALES APLICADOS A LA GESTION MUNICIPAL	S2833002E MINISTERIO DE HACIENDA, FUNCION PUBLICA Y POLITICA	-72002-TRANS. PLAN RECUPERACION, TRANSFORMACION Y RESILIENCIA	1,0000				
2022.2.REIMP.1	COLOCACION PLACAS SOLARES PARA COMUNIDAD ENERGETICA	ESTADO ADMINISTRACION DEL ESTADO	-75060-OTRAS TRANSFERENCIAS DE LA C.A.	0,4959		3.173,55		3.173,55
2022.2.REIMP.1	COLOCACION PLACAS SOLARES PARA COMUNIDAD ENERGETICA	F49002454 CAJA RURAL DE ZAMORA	-911-PRESTAMOS A LARGO PLAZO DE ENTES DEL SECTOR PUBLICO	0,5041	77.434,71		77.434,71	
2022.2.RENAT.1	ANILLO VERDE; RENATURALIZACION DE CIUDADES. PRTR	F49002454 CAJA RURAL DE ZAMORA	-911-PRESTAMOS A LARGO PLAZO DE ENTES DEL SECTOR PUBLICO	0,1369	48.688,56		48.688,56	

GASTOS CON FINANCIACIÓN AFECTADA

DESVIACIONES DE FINANCIACIÓN

EJERCICIO 2022

CÓDIGO DE GASTO	DESCRIPCIÓN	AGENTE FINANCIADOR		COEFICIENTE DE FINANCIACIÓN	DESVIACIONES DEL EJERCICIO		DESVIACIONES ACUMULADAS	
		TERCERO	APLICACIÓN PRESUPUESTARIA		POSITIVAS	NEGATIVAS	POSITIVAS	NEGATIVAS
2022.2.RENAT.1	ANILLO VERDE; RENATURALIZACIÓN DE CIUDADES. PRTR	G82207671 FUNDACION BIODIVERSIDAD	-72002-TRANS. PLAN RECUPERACION, TRANSFORMACION Y RESILIENCIA	0,8631		34.266,90		34.266,90
2022.2.RIMOR.1	ADECUACION INTERIOR UNIDAD RURAL DE RIMOR	F49002454 CAJA RURAL DE ZAMORA	-911-PRESTAMOS A LARGO PLAZO DE ENTES DEL SECTOR PUBLICO	1,0000				
2022.2.TARJE.1	TARJETA CIUDADANA EXPTE. CON 2021/72	F49002454 CAJA RURAL DE ZAMORA	-911-PRESTAMOS A LARGO PLAZO DE ENTES DEL SECTOR PUBLICO	0,9000	5.502,53		5.502,53	
2022.2.TEMPL.1	ASFALTADO CAMINO PARQUE DE EL TEMPLE	S7400006J JUNTA DE CASTILLA Y LEON	-75060-OTRAS TRANSFERENCIAS DE LA C.A.	1,0000				
2022.2.VIVES.1	ACTUACIONES EN FINCA DE C/ GRAL VIVES	S7400006J JUNTA DE CASTILLA Y LEON	-75060-OTRAS TRANSFERENCIAS DE LA C.A.	1,0000		27.212,90		27.212,90
2022.9.ZBE.1	POR YECTO PONFERRADA 4.0	S2826014I MINISTERIO DE ECONOMIA Y HACIENDA SECRETARIA GENERAL	-79710-PLAN DE RECUPERACION, TRANSFORMACION Y RESILIENCIA (MRR)	0,7438	1.424.017,16		1.424.017,16	
2022.9.ZBE.1	POR YECTO PONFERRADA 4.0	F49002454 CAJA RURAL DE ZAMORA	-911-PRESTAMOS A LARGO PLAZO DE ENTES DEL SECTOR PUBLICO	0,2562	340.695,77		340.695,77	

GASTOS CON FINANCIACIÓN AFECTADA

DESVIACIONES DE FINANCIACIÓN

EJERCICIO 2022

CÓDIGO DE GASTO	DESCRIPCIÓN	AGENTE FINANCIADOR		COEFICIENTE DE FINANCIACIÓN	DESVIACIONES DEL EJERCICIO		DESVIACIONES ACUMULADAS	
		TERCERO	APLICACIÓN PRESUPUESTARIA		POSITIVAS	NEGATIVAS	POSITIVAS	NEGATIVAS
TOTAL					5.176.831,18	2.114.578,73	8.393.535,14	421.563,09

ESTADO DEL REMANENTE DE TESORERÍA

EJERCICIO 2022

CUENTAS	COMPONENTES	IMPORTES			
		AÑO	AÑO ANTERIOR		
57,556	1. Fondos líquidos		14.832.011,55		13.449.942,00
	2. Derechos pendientes de cobro		17.326.824,85		18.893.779,67
430	+ del Presupuesto corriente	7.988.547,92		9.296.033,72	
431	+ de Presupuestos cerrados	7.948.205,38		8.292.023,90	
257,258,270,275,440,442, 449,456,470,471,472,537, 538,550,565,566	+ de Operaciones no presupuestarias	1.390.071,55		1.305.722,05	
	3. Obligaciones pendientes de pago		11.041.914,95		12.193.249,08
400	+ del Presupuesto corriente	4.705.108,61		5.409.153,42	
401	+ de Presupuestos cerrados	895.839,51		847.231,38	
165,166,180,185,410,414, 419,453,456,475,476,477, 502,515,516,521,550,560, 561	+ de Operaciones no presupuestarias	5.440.966,83		5.936.864,28	
	4. Partidas pendientes de aplicación		-176.084,38		-643.063,88
554,559	- cobros realizados pendientes de aplicación definitiva	181.875,54		647.855,04	
555,5581,5585	+ pagos realizados pendientes de aplicación definitiva	5.791,16		4.791,16	
	I. Remanente de tesorería total (1 + 2 - 3 + 4)		20.940.837,07		19.507.408,71
2961,2962,2981,2982,49 00,4901,4902,4903,5961 ,5962,5981,5982	II. Saldos de dudoso cobro		6.702.853,56		6.859.183,57
	III. Exceso de financiación afectada		8.393.535,14		5.664.670,95
	IV. Remanente de tesorería para gastos generales (I - II - III)		5.844.448,37		6.983.554,19

Acreedores por operaciones devengadas.

EJERCICIO 2022

CUENTA	IMPORTE	OBSERVACIONES
2110	21.101,03	Inmovilizaciones materiales.Construcciones.
6210	22.667,08	Servicios exteriores.Arrendamientos y cánones.
6230	40.670,73	Servicios exteriores.Servicios de profesionales independientes.
6270	5.199,37	Servicios exteriores.Publicidad, propaganda y relaciones públicas.
6280	3.358,14	Servicios exteriores.Suministros.
6290	3.954,34	Servicios exteriores.Comunicaciones y otros servicios.
TOTAL	96.950,69	

INDICADORES FINANCIEROS, PATRIMONIALES Y PRESUPUESTARIOS.

1. INDICADORES FINANCIEROS Y PATRIMONIALES

A) LIQUIDEZ INMEDIATA

EJERCICIO 2022

FONDOS LÍQUIDOS (1)	PASIVO CORRIENTE (2)	LIQUIDEZ INMEDIATA (1/2)
14.832.011,55	9.949.399,09	1,49

B) LIQUIDEZ A CORTO PLAZO

DERECHOS PENDIENTES DE COBRO (2)	FONDOS LÍQUIDOS (1)	PASIVO CORRIENTE (3)	LIQUIDEZ A CORTO PLAZO ((1+2)/3)
17.326.824,85	14.832.011,55	9.949.399,09	3,23

C) LIQUIDEZ GENERAL

ACTIVO CORRIENTE (1)	PASIVO CORRIENTE (2)	LIQUIDEZ GENERAL (1/2)
25.465.736,50	9.949.399,09	2,56

D) ENDEUDAMIENTO POR HABITANTE

PASIVO CORRIENTE (1)	PASIVO NO CORRIENTE (2)	NÚMERO DE HABITANTES (3)	ENDEUDAMIENTO POR HABITANTE ((1+2)/3)
9.949.399,09	24.157.196,46	63052	540,93

E) ENDEUDAMIENTO

PASIVO CORRIENTE (1)	PASIVO NO CORRIENTE (2)	PATRIMONIO NETO (3)	ENDEUDAMIENTO ((1+2)/(1+2+3))
9.949.399,09	24.157.196,46	272.801.599,52	0,11

F) RELACIÓN DE ENDEUDAMIENTO

PASIVO CORRIENTE (1)	PASIVO NO CORRIENTE (2)	RELACIÓN DE ENDEUDAMIENTO (1/2)
9.949.399,09	24.157.196,46	0,41

G) CASH-FLOW

PASIVO NO CORRIENTE (1)	FLUJOS NETOS DE GESTIÓN (2)	PASIVO CORRIENTE (3)	CASH-FLOW ((1/2) + (3/2))
24.157.196,46	8.569.389,31	9.949.399,09	3,98

H) PERIODO MEDIO DE PAGO A ACREEDORES COMERCIALES

SUMATORIO DE NÚMERO DE DÍAS PERIODO DE PAGO X IMPORTE DE PAGO (1)	SUMATORIO DE IMPORTE DE PAGO (2)	PERIODO MEDIO DE PAGO A ACREEDORES COMERCIALES (1/2)
560.005.586,47	30.057.748,72	18,63

I) PERIODO MEDIO DE COBRO

SUMATORIO DE NÚMERO DE DÍAS PERIODO DE COBRO X IMPORTE DE COBRO (1)	SUMATORIO IMPORTE DE COBRO (2)	PERIODO MEDIO DE COBRO (1/2)
0,00	0,00	0,00

J) RATIOS DE LA CUENTA DEL RESULTADO ECONÓMICO PATRIMONIAL

1) ESTRUCTURA DE LOS INGRESOS

INGRESOS DE GESTIÓN ORDINARIA (1)	INGRESOS TRIBUTARIOS Y URBANÍSTICOS / (1)	TRANSFERENCIAS Y SUBVENCIONES RECIBIDAS / (1)	VENTAS Y PRESTACIÓN DE SERVICIOS / (1)	RESTO DE INGRESOS DE GESTIÓN ORDINARIA / (1)
58.401.010,50	0,48	0,46	0,02	0,04

2) ESTRUCTURA DE LOS GASTOS

GASTOS DE GESTIÓN ORDINARIA (1)	GASTOS DE PERSONAL / (1)	TRANSFERENCIAS Y SUBVENCIONES CONCEDIDAS / (1)	APROVISIONAMIENTOS / (1)	RESTO GASTOS DE GESTIÓN ORDINARIA / (1)
48.988.877,38	0,45	0,11	0,00	0,44

3) COBERTURA DE LOS GASTOS CORRIENTES

GASTOS DE GESTIÓN ORDINARIA (1)	INGRESOS DE GESTIÓN ORDINARIA (2)	COBERTURA DE LOS GASTOS CORRIENTES (1/2)
48.988.877,38	58.401.010,50	0,84

INDICADORES PRESUPUESTARIOS

DEL PRESUPUESTO CORRIENTE

EJERCICIO 2022

EJECUCIÓN DEL PRESUPUESTO DE GASTOS = OBLIGACIONES RECONOCIDAS NETAS / CRÉDITOS DEFINITIVOS		
EJECUCIÓN DEL PRESUPUESTO DE GASTOS	OBLIGACIONES RECONOCIDAS NETAS	CRÉDITOS DEFINITIVOS
0,74	59.159.098,21	79.516.568,69

REALIZACIÓN DE PAGOS = PAGOS LÍQUIDOS / OBLIGACIONES RECONOCIDAS NETAS		
REALIZACIÓN DE PAGOS	PAGOS LÍQUIDOS	OBLIGACIONES RECONOCIDAS NETAS
0,92	54.453.989,60	59.159.098,21

GASTO POR HABITANTE = OBLIGACIONES RECONOCIDAS NETAS / Nº DE HABITANTES		
GASTO POR HABITANTE	OBLIGACIONES RECONOCIDAS NETAS	Nº DE HABITANTES
938,26	59.159.098,21	63.052

INVERSION POR HABITANTE = OBLIGACIONES RECONOCIDAS NETAS (Cap. VI y VII) / Nº DE HABITANTES		
INVERSION POR HABITANTE	OBLIGACIONES RECONOCIDAS NETAS (Cap. VI y VII)	Nº DE HABITANTES
111,43	7.025.912,10	63.052

ESFUERZO INVERSOR = OBLIGACIONES RECONOCIDAS NETAS (Cap. VI y VII) / OBLIGACIONES RECONOCIDAS NETAS		
ESFUERZO INVERSOR	OBLIGACIONES RECONOCIDAS NETAS (Cap. VI y VII)	OBLIGACIONES RECONOCIDAS NETAS
0,12	7.025.912,10	59.159.098,21

EJECUCIÓN DEL PRESUPUESTO DE INGRESOS = DERECHOS RECONOCIDOS NETOS / PREVISIONES DEFINITIVAS		
EJECUCIÓN DEL PRESUPUESTO DE INGRESOS	DERECHOS RECONOCIDOS NETOS	PREVISIONES DEFINITIVAS
0,78	61.693.006,86	79.516.568,69

REALIZACIÓN DE COBROS = RECAUDACIÓN NETA / DERECHOS RECONOCIDOS NETOS		
REALIZACIÓN DE COBROS	RECAUDACIÓN NETA	DERECHOS RECONOCIDOS NETOS
0,87	53.704.458,94	61.693.006,86

AUTONOMÍA = DERECHOS RECONOCIDOS NETOS (de los cap I, II, III, V, VI, VIII y transferencias recibidas) / DERECHOS RECONOCIDOS NETOS TOTALES		
AUTONOMÍA	DERECHOS RECONOCIDOS NETOS (de los cap I, II, III, V, VI, VIII y transferencias recibidas)	DERECHOS RECONOCIDOS NETOS TOTALES
0,82	50.335.797,79	61.693.006,86

AUTONOMÍA FISCAL = DERECHOS RECONOCIDOS NETOS DE INGRESOS TRIBUTARIOS / DERECHOS RECONOCIDOS NETOS TOTALES		
AUTONOMÍA FISCAL	DERECHOS RECONOCIDOS NETOS DE INGRESOS TRIBUTARIOS	DERECHOS RECONOCIDOS NETOS TOTALES
0,45	27.818.067,94	61.693.006,86

INDICADORES PRESUPUESTARIOS

SUPERÁVIT (o DÉFICIT) POR HABITANTE = RESULTADO PRESUPUESTARIO AJUSTADO / Nº DE HABITANTES		
SUPERÁVIT (o DÉFICIT) POR HABITANTE	RESULTADO PRESUPUESTARIO AJUSTADO	Nº DE HABITANTES
9,18	578.542,53	63.052

DE PRESUPUESTO CERRADOS

REALIZACIÓN DE PAGOS = PAGOS / SALDO INICIAL DE OBLIGACIONES (+/- Modificaciones y Anulaciones)		
REALIZACIÓN DE PAGOS	PAGOS	SALDO INICIAL DE OBLIGACIONES (+/- Modificaciones y Anulaciones)
0,86	5.360.545,29	6.256.384,80

REALIZACIÓN DE COBROS = COBROS / SALDO INICIAL DE DERECHOS (+/- Modificaciones y Anulaciones)		
REALIZACIÓN DE COBROS	COBROS	SALDO INICIAL DE DERECHOS (+/- Modificaciones)
0,49	8.550.893,82	17.294.450,72

1. RESUMEN GENERAL DE COSTES DE LA ENTIDAD.

ELEMENTOS	Importe	%
COSTES DE PERSONAL		
ADQUISICIÓN DE BIENES Y SERVICIOS		
SERVICIOS EXTERIORES		
TRIBUTOS		
COSTES CALCULADOS		
COSTES FINANCIEROS		
COSTES DE TRANSFERENCIAS		
OTROS COSTES		
TOTAL		0,00 %

2. RESUMEN DEL COSTE POR ELEMENTOS DE LAS ACTIVIDADES.

ACTIVIDAD:

ELEMENTOS	Coste Directo	Coste Indirecto	TOTAL	%
TOTAL				0,00 %

3. RESUMEN DE COSTES POR ACTIVIDAD.

ACTIVIDADES	Importe	%
Total Costes Tratados		0,00 %

4. RESUMEN RELACIONANDO COSTES E INGRESOS DE LAS ACTIVIDADES.

ACTIVIDADES	Coste Total Actividad	Ingresos	Margen	% Cobertura
TOTAL				

1) INDICADORES DE EFICACIA

A) NUM. DE ACTUACIONES REALIZADAS / NUM. DE ACTUACIONES PREVISTAS

DESCRIPCIÓN DE LA ACTIVIDAD	NUM. DE ACTUACIONES REALIZADAS (1)	NUM. DE ACTUACIONES PREVISTAS (2)	VALOR INDICADOR (1/2)
CEMENTERIO	572,00	572,00	1,00
EXTINCION INCENDIOS	1.103,00	1.103,00	1,00
GESTION URBANISTICA	1.922,00	1.922,00	1,00
TEATRO	13.380,00	23.038,00	0,58
MUSEO DEL FERROCARRIL	8.954,00	8.954,00	1,00
MUSEO DE LA RADIO	10.708,00	10.708,00	1,00
CASTILLO	110.876,00	110.876,00	1,00
MUSEO DEL BIERZO	10.741,00	10.741,00	1,00
INSTALACIONES DEPORTIVAS	347.592,00	347.592,00	1,00
LABORATORIO	3.956,00	3.956,00	1,00
MERCADO DE ABASTOS	432,00	432,00	1,00
RECOGIDA DE BASURAS	25.182,71	25.182,71	1,00
SERV. PARA LA DEPENDENCIA	106.486,00	106.486,00	1,00
TRANSPORTE URBANO	856.886,00	856.886,00	1,00
VIVEROS	7,00	7,00	1,00

1) INDICADORES DE EFICACIA

B) PLAZO MEDIO DE ESPERA PARA RECIBIR UN DETERMINADO SERVICIO PÚBLICO

DESCRIPCIÓN DE LA ACTIVIDAD	PLAZO MEDIO
CEMENTERIO	1,00
EXTINCIÓN INCENDIOS	1,00
GESTIÓN URBANÍSTICA	30,00
TEATRO	1,00
MUSEO DEL FERROCARRIL	1,00
MUSEO DE LA RADIO	1,00
CASTILLO	1,00
MUSEO DEL BIERZO	1,00
INSTALACIONES DEPORTIVAS	1,00
LABORATORIO	1,00
MERCADO DE ABASTOS	60,00
RECOGIDA DE BASURAS	1,00
SERV. PARA LA DEPENDENCIA	5,00
VIVEROS	20,00

1) INDICADORES DE EFICACIA

C) PORCENTAJE DE POBLACIÓN CUBIERTA POR UN DETERMINADO SERVICIO PÚBLICO

DESCRIPCIÓN DE LA ACTIVIDAD	PORCENTAJE POBLACIÓN
CEMENTERIO	100,00
EXTINCION INCENDIOS	100,00
GESTION URBANISTICA	100,00
TEATRO	100,00
MUSEO DEL FERROCARRIL	100,00
MUSEO DE LA RADIO	100,00
CASTILLO	100,00
MUSEO DEL BIERZO	100,00
INSTALACIONES DEPORTIVAS	100,00
LABORATORIO	100,00
MERCADO DE ABASTOS	100,00
RECOGIDA DE BASURAS	100,00
SERV. PARA LA DEPENDENCIA	100,00
TRANSPORTE URBANO	100,00
VIVEROS	100,00

1) INDICADORES DE EFICACIA

D) NUM. DE ACTUACIONES EJERCICIO ACTUAL / NUM. DE ACTUACIONES EJERCICIOS ANTERIORES

DESCRIPCIÓN DE LA ACTIVIDAD	NUM. DE ACTUACIONES REALIZADAS EJERCICIO ACTUAL (1)	NUM. DE ACTUACIONES PREVISTAS EJERCICIO ACTUAL (2)	NUM. MEDIO DE ACTUACIONES REALIZADAS EJERCICIOS ANTERIORES (3)	NUM. MEDIO DE ACTUACIONES PREVISTAS EJERCICIOS ANTERIORES (4)	VALOR INDICADOR (1/2)/(3/4)
CEMENTERIO	572,00	572,00	539,50	539,50	1,00
EXTINCION INCENDIOS	1.103,00	1.103,00	205,00	205,00	1,00
GESTION URBANISTICA	1.922,00	1.922,00	1.054,50	1.054,50	1,00
TEATRO	13.380,00	23.038,00	24.302,00	24.302,00	0,58
MUSEO DEL FERROCARRIL	8.954,00	8.954,00	12.166,50	12.166,50	1,00
MUSEO DE LA RADIO	10.708,00	10.708,00	12.091,00	12.091,00	1,00
CASTILLO	110.876,00	110.876,00	86.722,00	86.722,00	1,00
MUSEO DEL BIERZO	10.741,00	10.741,00	12.466,50	12.466,50	1,00
INSTALACIONES DEPORTIVAS	347.592,00	347.592,00	38.961,00	38.961,00	1,00
LABORATORIO	3.956,00	3.956,00	3.301,00	3.301,00	1,00
MERCADO DE ABASTOS	432,00	432,00	274,50	274,50	1,00
RECOGIDA DE BASURAS	25.182,71	25.182,71	25.386,50	25.386,50	1,00
SERV. PARA LA DEPENDENCIA	106.486,00	106.486,00	94.803,50	94.803,50	1,00
VIVEROS	7,00	7,00	7,00	7,00	1,00

2) INDICADORES DE EFICIENCIA

A) COSTE DE ACTIVIDAD / NÚMERO DE USUARIOS

DESCRIPCIÓN DE LA ACTIVIDAD	COSTE DE LA ACTIVIDAD (1)	NÚMERO DE USUARIOS(2)	VALOR INDICADOR (1/2)
CEMENTERIO	365.837,64	572,00	639,58
EXTINCIÓN DE INCENDIOS	2.572.498,91	1.103,00	2.332,27
GESTION URBANISTICA	877.085,28	1.922,00	456,34
MUSEO DEL FERROCARRIL	241.145,86	8.954,00	26,93
MUSEO DE LA RADIO	238.155,65	10.708,00	22,24
MUSEO DEL BIERZO	219.899,53	10.741,00	20,47
TEATRO	764.909,78	13.380,00	57,17
CASTILLO	813.481,68	110.876,00	7,34
INSTALACIONES DEPORTIVAS	2.479.757,62	347.592,00	7,13
LABORATORIO	225.837,30	3.956,00	57,09
MERCADO DE ABASTOS	392.526,79	432,00	908,63
RECOGIDA DE BASURAS	2.172.085,57	63.747,00	34,07
SERV. PARA LA DEPENDENCIA	3.407.156,94	382,00	8.919,26
TRANSPORTE URBANO	3.515.607,75	856.886,00	4,10
VIVEROS	17.281,16	7,00	2.468,74

2) INDICADORES DE EFICIENCIA

B) COSTE REAL DE LA ACTIVIDAD / COSTE PREVISTO DE LA ACTIVIDAD

DESCRIPCIÓN DE LA ACTIVIDAD	COSTE REAL DE LA ACTIVIDAD (1)	COSTE PREVISTO DE LA ACTIVIDAD (2)	VALOR INDICADOR (1/2)
CEMENTERIO	365.837,64	282.864,00	1,29
EXTINCION DE INCENDIOS	2.572.498,91	2.421.240,00	1,06
GESTION URBANISTICA	877.085,28	1.012.696,10	0,87
MUSEO DEL FERROCARRIL	241.145,86	266.396,57	0,91
MUSEO DE LA RADIO	238.155,65	264.896,41	0,90
MUSEO DEL BIERZO	219.899,53	258.264,13	0,85
TEATRO	764.909,78	754.189,00	1,01
CASTILLO	813.481,68	534.171,00	1,52
INSTALACIONES DEPORTIVAS	2.479.757,62	2.369.458,00	1,05
LABORATORIO	225.837,30	176.799,38	1,28
MERCADO DE ABASTOS	392.526,79	283.664,00	1,38
RECOGIDA DE BASURAS	2.172.085,57	2.848.632,00	0,76
SERV. PARA LA DEPENDENCIA	3.407.156,94	6.502.478,00	0,52
TRANSPORTE URBANO	3.515.607,75	2.715.190,00	1,29
VIVEROS	17.281,16	44.384,00	0,39

2) INDICADORES DE EFICIENCIA

C) COSTE DE LA ACTIVIDAD / NÚMERO DE UNIDADES EQUIVALENTES PRODUCIDAS

DESCRIPCIÓN DE LA ACTIVIDAD	COSTE DE LA ACTIVIDAD (1)	NÚMERO DE UNIDADES EQUIVALENTES PRODUCIDAS (2)	VALOR INDICADOR (1/2)
CEMENTERIO	365.837,64	572,00	639,58
EXTINCIÓN DE INCENDIOS	2.572.498,91	1.103,00	2.332,27
GESTIÓN URBANÍSTICA	877.085,28	1.922,00	456,34
MUSEO DEL FERROCARRIL	241.145,86	8.954,00	26,93
MUSEO DE LA RADIO	238.155,65	10.708,00	22,24
MUSEO DEL BIERZO	219.899,53	10.741,00	20,47
TEATRO	764.909,78	13.380,00	57,17
CASTILLO	813.481,68	110.876,00	7,34
INSTALACIONES DEPORTIVAS	2.479.757,62	347.592,00	7,13
LABORATORIO	225.837,30	3.956,00	57,09
MERCADO DE ABASTOS	392.526,79	432,00	908,63
RECOGIDA DE BASURAS	2.172.085,57	63.747,00	34,07
SERV. PARA LA DEPENDENCIA	3.407.156,94	382,00	8.919,26
TRANSPORTE URBANO	3.515.607,75	856.886,00	4,10
VIVEROS	17.281,16	7,00	2.468,74

3) INDICADOR DE ECONOMÍA

FACTOR DE PRODUCCIÓN	PRECIO O COSTE DE ADQUISICIÓN DEL FACTOR DE PRODUCCIÓN 'X' (1)	PRECIO MEDIO DEL FACTOR DE PRODUCCIÓN 'X' EN EL MERCADO (2)	VALOR INDICADOR (1/2)
----------------------	--	---	-----------------------

4) INDICADOR DE MEDIOS DE PRODUCCIÓN

DESCRIPCIÓN DE LA ACTIVIDAD	COSTE DE PERSONAL (1)	NÚMERO DE PERSONAS EQUIVALENTES (2)	VALOR INDICADOR (1/2)
CEMENTERIO	110.204,50	4,00	27.551,13
EXTINCION DE INCENDIOS	2.082.918,14	42,00	49.593,29
GESTION URBANISTICA	764.533,76	17,00	44.972,57
TEATRO	194.103,29	5,00	38.820,66
MUSEO DE LA RADIO	165.543,27	5,00	33.108,65
MUSEO DEL FERROCARRIL	166.502,54	5,00	33.300,51
MUSEO DEL BIERZO	161.398,52	4,00	40.349,63
CASTILLO	263.223,26	6,00	43.870,54
INSTALACIONES DEPORTIVAS	766.928,22	24,80	30.924,53
LABORATORIO	125.256,55	3,00	41.752,18
MERCADO DE ABASTOS	35.759,37	1,00	35.759,37
RECOGIDA DE BASURAS	41.178,93	0,32	128.684,16
SERV. PARA LA DEPENDENCIA	106.105,01	3,85	27.559,74
TRANSPORTE URBANO	60.703,49	1,00	60.703,49



Ayuntamiento de Ponferrada

28. Hechos posteriores al cierre

No existen.

ESTADO DE CONCILIACIÓN BANCARIA

EJERCICIO: 2022

ENTIDAD BANCARIA (IBAN/BIC)	SALDO SEGÚN ENTIDAD BANCARIA (1)	COBROS CONTABILIZADOS POR LA ENTIDAD Y NO POR EL BANCO (2)	PAGOS CONTABILIZADOS POR LA ENTIDAD Y NO POR EL BANCO (3)	COBROS CONTABILIZADOS POR EL BANCO Y NO POR LA ENTIDAD (4)	PAGOS CONTABILIZADOS POR EL BANCO Y NO POR LA ENTIDAD (5)	SALDO CONCILIADO (6)=(1+2+5)-(3+4)	SALDO SEGUN LA ENTIDAD (7)	DIFERENCIA SALDOS (8)=(6-7)
ES-12-01826223510200240414	1.338.281,79					1.338.281,79	1.338.281,79	
ES-17-30850086302115917524	13.219,13					13.219,13	13.219,13	
ES-24-21034220850032012559	246.289,90					246.289,90	246.289,90	
ES-29-00495513952816039473	26.522,73					26.522,73	26.522,73	
ES-35-00495513912116021019	3.000,00					3.000,00	3.000,00	
ES-37-21000548191300261430	112.286,36					112.286,36	112.286,36	
ES-40-00495513912116017631	4.456.930,03					4.456.930,03	4.456.930,03	
ES-48-00815761860001087710	325.590,77					325.590,77	325.590,77	
ES-49-21002234780200085092	26.249,38					26.249,38	26.249,38	
ES-50-00495513952816017852	14.892,24					14.892,24	14.892,24	
ES-75-00495513902216017551	8.084.387,52					8.084.387,52	8.084.387,52	
ES-76-20805516963110100023	169.262,77					169.262,77	169.262,77	
ES-80-00495513922016018107	11.442,08					11.442,08	11.442,08	
TOTAL	14.828.354,70					14.828.354,70	14.828.354,70	

BALANCE DE COMPROBACIÓN
(MEMORIA)

CUENTA	DESCRIPCIÓN	SALDO INICIAL		MOVIMIENTOS		SALDO FINAL	
		DEUDOR	ACREEDOR	DEBE	HABER	DEUDOR	ACREEDOR
0000	Cuentas de control presupuestario. Presupuesto ejercicio corriente.			79.516.568,69	79.516.568,69		
0010	Presupuesto de gastos: créditos iniciales.			65.542.343,00	65.542.343,00		
0020	Presupuesto de gastos: modificaciones de crédito. Créditos extraordinarios.			345.413,80	345.413,80		
0021	Presupuesto de gastos: modificaciones de crédito. Suplementos de crédito.			2.811.151,96	2.811.151,96		
0024	Presupuesto de gastos: modificaciones de crédito. Incorporaciones de remanentes de crédito.			11.575.133,35	11.575.133,35		
0025	Presupuesto de gastos: modificaciones de crédito. Créditos generados por ingresos.			162.953,09	162.953,09		
0028	Presupuesto de gastos: modificaciones de crédito. Bajas por anulación.			-920.426,51	-920.426,51		
0030	Presupuesto de gastos: créditos definitivos. Créditos disponibles.			72.966.569,52	79.516.568,69		6.549.999,17
0031	Presupuesto de gastos: créditos definitivos. Créditos retenidos para gastar.			17.048.686,92	20.987.564,24		3.938.877,32
0040	Presupuesto de gastos: gastos autorizados.			65.351.587,97	69.027.692,20		3.676.104,23
0050	Presupuesto de gastos: gastos comprometidos.				65.351.587,97		65.351.587,97
0060	Presupuesto de ingresos: previsiones iniciales.			65.542.343,00	65.542.343,00		
0070	Presupuesto de ingresos: modificación de previsiones.			13.974.225,69	13.974.225,69		
0080	Presupuesto de ingresos: previsiones definitivas.			79.516.568,69		79.516.568,69	
1000	Patrimonio.		101.328.761,00				101.328.761,00
1011	Patrimonio recibido. Aportación de bienes y derechos.	3.829,18				3.829,18	
1200	Resultados de ejercicios anteriores.		124.173.770,57	590.168,38	6.250.215,65		129.833.817,84

**BALANCE DE COMPROBACIÓN
(MEMORIA)**

CUENTA	DESCRIPCIÓN	SALDO INICIAL		MOVIMIENTOS		SALDO FINAL	
		DEUDOR	ACREEDOR	DEBE	HABER	DEUDOR	ACREEDOR
1290	Resultado del ejercicio.		6.191.599,59	6.191.599,59			
1700	Deudas a largo plazo con entidades de crédito.		22.463.617,35	3.813.286,94	3.465.808,07		22.116.138,48
1702	DE INGRESOS SIN CONTRAIDO PREVIO	103.380,68				103.380,68	
1720	Deudas a largo plazo transformables en subvenciones.		2.144.438,66				2.144.438,66
2000	Inmovilizaciones intangibles. Inversión en investigación.	80.023,35				80.023,35	
2030	Inmovilizaciones intangibles. Propiedad industrial e intelectual.	4.420,44				4.420,44	
2060	Inmovilizaciones intangibles. Aplicaciones informáticas.	14.918,72		9.304,90		24.223,62	
2070	Inversiones sobre activos utilizados en régimen de arrendamiento o cedidos.			273.460,41		273.460,41	
2090	Inmovilizaciones intangibles. Otro inmovilizado intangible.	1.066,19		16.875,87		17.942,06	
2100	Inmovilizaciones materiales.Terrenos y bienes naturales.		3.824.408,03	3.590.869,74			233.538,29
2110	Inmovilizaciones materiales.Construcciones.	67.956.029,00		730.208,89		68.686.237,89	
2120	Inmovilizaciones materiales.Infraestructuras.	9.936.360,38		137.019.352,10		146.955.712,48	
2130	Inmovilizaciones materiales.Bienes del patrimonio histórico.			1.686.709,04		1.686.709,04	
2140	Inmovilizaciones materiales.Maquinaria y utillaje.	1.766.721,29		723.618,37		2.490.339,66	
2150	Inmovilizaciones materiales.Instalaciones técnicas y otras instalaciones.	6.894.430,49		872.764,95		7.767.195,44	
2160	Inmovilizaciones materiales.Mobiliario.	9.443.909,97		283.534,07		9.727.444,04	
2170	Inmovilizaciones materiales.Equipos para procesos de información.	3.678.104,55		188.951,77		3.867.056,32	

**BALANCE DE COMPROBACIÓN
(MEMORIA)**

CUENTA	DESCRIPCIÓN	SALDO INICIAL		MOVIMIENTOS		SALDO FINAL	
		DEUDOR	ACREEDOR	DEBE	HABER	DEUDOR	ACREEDOR
2180	Inmovilizaciones materiales.Elementos de transporte.	3.950.730,00		890.593,36		4.841.323,36	
2190	Inmovilizaciones materiales.Otro inmovilizado material.	1.196.398,68		170.670,74		1.367.069,42	
2210	Inversiones inmobiliarias.Inversiones en construcciones	1.729,22				1.729,22	
2300	Adaptación de terrenos y bienes naturales. Inmovilizado material.	3.452.958,20			3.452.958,20		
2301	Adaptación de terrenos y bienes naturales. Inversiones inmobiliarias.			27.212,90		27.212,90	
2310	Construcciones en curso. Inmovilizado material.	470.168,28		1.909.077,30	1.473.294,00	905.951,58	
2320	Infraestructuras en curso.	136.156.938,05		1.484.273,96	136.693.524,72	947.687,29	
2330	Bienes del patrimonio histórico en curso.	1.668.142,62			1.668.142,62		
2350	Instalaciones técnicas y otras instalaciones en montaje.			26.303,81		26.303,81	
2370	Equipos para procesos de información en montaje.	501,79			501,79		
2380	Otro inmovilizado material en curso.			26.466,65	26.466,65		
2400	Terrenos del Patrimonio público del suelo.		414.245,54	32.740.834,10		32.326.588,56	
2410	Construcciones del Patrimonio público del suelo.	354,96				354,96	
2500	Participaciones a largo plazo en entidades del grupo. En entidades de derecho público.	352.346,62			352.346,62		
2520	Valores repres. de deuda a largo plazo de entidades del grupo, multigr. y asoc. mantenidos a vencim.	63,11				63,11	
2530	Créditos a largo plazo a entidades del grupo, multigrupo y asociadas.	25.601,94				25.601,94	
2600	Inversiones financieras a largo plazo en instrumentos de patrimonio.			53.493,25		53.493,25	

**BALANCE DE COMPROBACIÓN
(MEMORIA)**

CUENTA	DESCRIPCIÓN	SALDO INICIAL		MOVIMIENTOS		SALDO FINAL	
		DEUDOR	ACREEDOR	DEBE	HABER	DEUDOR	ACREEDOR
2806	Amortización acumulada de aplicaciones informáticas.				952,84		952,84
2807	Amortización acumulada inversiones sobre activos utilizados en régimen de arrendamiento o cedidos.				878,18		878,18
2811	Amortización acumulada de construcciones.				160.677,34		160.677,34
2812	Amortización acumulada de infraestructuras.				19.543,61		19.543,61
2814	Amortización acumulada de maquinaria y utillaje.				25.417,58		25.417,58
2815	Amortización acumulada de instalaciones técnicas y otras instalaciones.				19.419,02		19.419,02
2816	Amortización acumulada de mobiliario.				5.560,07		5.560,07
2817	Amortización acumulada de equipos para procesos de información.				3.472,62		3.472,62
2818	Amortización acumulada de elementos de transporte.				22.137,98		22.137,98
2819	Amortización acumulada de otro inmovilizado material.				170.088,05		170.088,05
4000	Acreeedores presupuestarios.Operaciones de gestión.			50.341.189,59	55.040.117,69		4.698.928,10
4001	Acreeedores presupuestarios.Otras cuentas a pagar.			5.904,75	5.904,75		
4003	Acreeedores presupuestarios.Otras deudas.			4.106.895,26	4.113.075,77		6.180,51
4010	Acreeedores presupuestarios.Operaciones de gestión.		6.254.734,80	5.360.545,29			894.189,51
4011	Acreeedores presupuestarios.Otras cuentas a pagar.		1.650,00				1.650,00
4100	Acreeedores no presupuestarios.Acreeedores por IVA soportado.		882.506,27	1.103.203,59	241.965,45		21.268,13
41310	Acreeedores por operaciones Pendientes de Aplicar a Presupuesto. Operación de Gestión		41.746,85	41.746,85	96.950,69		96.950,69

**BALANCE DE COMPROBACIÓN
(MEMORIA)**

CUENTA	DESCRIPCIÓN	SALDO INICIAL		MOVIMIENTOS		SALDO FINAL	
		DEUDOR	ACREEDOR	DEBE	HABER	DEUDOR	ACREEDOR
4140	Entes Públicos acreedores por recaudación de recursos.		188.178,92	188.867,01	228.576,53		227.888,44
4180	Acreedores no presupuestarios. Operaciones de gestión.		102.113,32	940.014,82	851.824,88		13.923,38
4190	Acreedores no presupuestarios. Otros acreedores no presupuestarios.		3.003.546,17	177.336,50	189.458,16		3.015.667,83
43000	Operaciones de gestión. Ingreso Directo			8.802.813,04	5.813.548,62	2.989.264,42	
43001	Operaciones de gestión. Autoliquidaciones			172.473,57	172.473,57		
43002	Operaciones de gestión. Ingreso sin contraido previo			27.253.421,70	27.253.421,70		
43003	Operaciones de gestión. Ingreso por Recibo			23.624.535,09	21.398.304,87	2.226.230,22	
43010	Otras cuentas a cobrar. Ingreso Directo			3.465.808,07		3.465.808,07	
43032	Otras inversiones financieras. Ingreso sin contraido previo			6.725,00	6.725,00		
43100	Operaciones de gestión. Ingreso Directo	7.374.772,92		-3.196,64	2.622.055,27	4.749.521,01	
43103	Operaciones de gestión. Ingreso por Recibo	7.213.284,70			2.928.838,55	4.284.446,15	
43110	Otras cuentas a cobrar. Ingreso Directo	3.000.000,00			3.000.000,00		
43300	Derechos anulados de presupuesto corriente. Operaciones de gestión.				674.233,44		674.233,44
4339	Derechos anulados de presupuesto corriente. Por devolución de ingresos.				940.014,82		940.014,82
43400	Derechos anulados de presupuestos cerrados. Operaciones de gestión.				290.410,26		290.410,26
4370	Deudores presupuestarios. Devolución de ingresos.			940.014,82		940.014,82	
43810	Derechos cancelados de presupuesto corriente. Operaciones de gestión.				18.521,35		18.521,35

**BALANCE DE COMPROBACIÓN
(MEMORIA)**

CUENTA	DESCRIPCIÓN	SALDO INICIAL		MOVIMIENTOS		SALDO FINAL	
		DEUDOR	ACREEDOR	DEBE	HABER	DEUDOR	ACREEDOR
43910	Derechos cancelados de presupuestos cerrados.Operaciones de gestión.				793.849,49		793.849,49
43920	Derechos cancelados de presupuestos cerrados.Operaciones de gestión.				1.502,03		1.502,03
4400	Deudores no presupuestarios.Deudores por IVA repercutido.	88.492,46		100.496,20	129.232,73	59.755,93	
4700	Hacienda Pública,deudor por IVA.	1.216.152,05		117.063,87	4.234,11	1.328.981,81	
4720	IVA soportado.	647,24		241.965,45	241.709,18	903,51	
4751	Hacienda Pública, acreedor por retenciones practicadas.		393.515,07	3.075.544,06	3.156.372,75		474.343,76
4760	Seguridad Social.		73.388,17	948.512,25	955.983,77		80.859,69
4769	Otros organismos de Previsión Social, acreedores.			1.559,32	1.559,32		
4770	IVA repercutido.			124.645,31	124.645,31		
4900	Deterioro de valor de créditos.Operaciones de gestión.		6.859.183,57	6.859.183,57	6.702.853,56		6.702.853,56
5290	Por préstamos recibidos y otros conceptos.Otras deudas a corto plazo.	878.185,56		507.079,91		1.385.265,47	
5440	Créditos a corto plazo al personal.		837,50	11.525,00	6.725,00	3.962,50	
5540	Cobros pendientes de aplicación.		647.855,04	31.908.695,49	31.442.715,99		181.875,54
5550	Pagos pendientes de aplicación.	4.791,16		38.208,34	37.208,34	5.791,16	
5560	Movimientos internos de tesorería.			37.770.948,88	37.770.948,88		
5570	Formalización.			2.742,26	2.742,26		
5600	Fianzas y depósitos recibidos y constituidos a corto plazo.Fianzas recibidas a corto plazo.		1.395.704,39	101.111,05	326.322,92		1.620.916,26
5610	Fianzas y depósitos recibidos y constituidos a corto plazo.Depósitos recibidos a corto plazo.		25,29	146.956,85	146.954,28		22,72

BALANCE DE COMPROBACIÓN
(MEMORIA)

CUENTA	DESCRIPCIÓN	SALDO INICIAL		MOVIMIENTOS		SALDO FINAL	
		DEUDOR	ACREEDOR	DEBE	HABER	DEUDOR	ACREEDOR
5660	Fianzas y depósitos recibidos y constituidos a corto plazo. Depósitos constituidos a corto plazo.	430,30				430,30	
5700	Efectivo y activos líquidos equivalentes. Caja operativa.	100,40		4.126.384,35	4.125.827,90	656,85	
5710	Efectivo y activos líquidos equivalentes. Bancos e instituciones de crédito. Cuentas operativas.	10.005.575,69		66.472.729,71	66.136.403,46	10.341.901,94	
5730	Efectivo y activos líquidos equiv. Bancos e instituciones de crédito. Cuentas restringidas de recaud.	3.397.234,23		28.745.195,49	27.685.499,69	4.456.930,03	
5741	Efectivo y activos líquidos equivalentes. Caja restringida. Anticipos de caja fija.	3.000,00				3.000,00	
5751	Efectivo y activos líquidos equivalentes. Bancos e instituciones de crédito. Anticipos de caja fija.	3.000,00				3.000,00	
5759	Efectivo y activos líquidos equivalentes. Otras cuentas restringidas de pagos.	41.031,68		1.955.000,00	1.969.508,95	26.522,73	
6210	Servicios exteriores. Arrendamientos y cánones.			428.365,76		428.365,76	
6220	Servicios exteriores. Reparaciones y conservación.			1.128.527,78		1.128.527,78	
6230	Servicios exteriores. Servicios de profesionales independientes.			160.541,25		160.541,25	
6250	Servicios exteriores. Primas de seguros.			177.026,14		177.026,14	
6270	Servicios exteriores. Publicidad, propaganda y relaciones públicas.			327.736,46		327.736,46	
6280	Servicios exteriores. Suministros.			2.537.986,17		2.537.986,17	
6290	Servicios exteriores. Comunicaciones y otros servicios.			16.201.643,48		16.201.643,48	
6300	Tributos de carácter local.			13.229,40		13.229,40	
6400	Gastos de personal y prestaciones sociales. Sueldos y salarios.			17.255.417,15		17.255.417,15	

**BALANCE DE COMPROBACIÓN
(MEMORIA)**

CUENTA	DESCRIPCIÓN	SALDO INICIAL		MOVIMIENTOS		SALDO FINAL	
		DEUDOR	ACREEDOR	DEBE	HABER	DEUDOR	ACREEDOR
6420	Gastos de personal y prestaciones sociales.Cotizaciones sociales a cargo del empleador.			5.004.370,78		5.004.370,78	
6440	Gastos de personal y prestaciones sociales.Otros gastos sociales.			30.062,97		30.062,97	
6500	Transferencias. A la entidad o entidades propietarias.			1.202.345,36		1.202.345,36	
6501	Transferencias. Al resto de entidades.			1.259.212,28		1.259.212,28	
6510	Subvenciones. A la entidad o entidades propietarias.			8.662,18		8.662,18	
6511	Subvenciones. Al resto de entidades.			2.825.602,93		2.825.602,93	
6625	Intereses de deudas con entidades de crédito.			210.269,95		210.269,95	
6671	Pérdidas de créditos incobrables. Con otras entidades.			813.986,42		813.986,42	
6690	Otros gastos financieros.			89.518,88		89.518,88	
6780	Gastos excepcionales.			11.350,89		11.350,89	
6806	Amortización de aplicaciones informáticas.			952,84		952,84	
6807	Amortización de inversiones sobre activos utilizados en régimen de arrendamiento o cedidos.			878,18		878,18	
6811	Amortización de construcciones.			160.677,34		160.677,34	
6812	Amortización de infraestructuras.			19.543,61		19.543,61	
6814	Amortización de maquinaria y utillaje.			25.417,58		25.417,58	
6815	Amortización de instalaciones técnicas y otras instalaciones.			19.419,02		19.419,02	
6816	Amortización de mobiliario.			5.560,07		5.560,07	

**BALANCE DE COMPROBACIÓN
(MEMORIA)**

CUENTA	DESCRIPCIÓN	SALDO INICIAL		MOVIMIENTOS		SALDO FINAL	
		DEUDOR	ACREEDOR	DEBE	HABER	DEUDOR	ACREEDOR
6817	Amortización de equipos para procesos de información.			3.472,62		3.472,62	
6818	Amortización de elementos de transporte.			22.137,98		22.137,98	
6819	Amortización de otro inmovilizado material.			170.088,05		170.088,05	
6983	Pérdidas por deterioro de créditos a otras entidades.			6.702.853,56		6.702.853,56	
7240	Impuesto sobre bienes inmuebles.			506.100,29	17.532.169,59		17.026.069,30
7250	Impuesto sobre vehículos de tracción mecánica.			33.762,48	3.713.793,05		3.680.030,57
7260	Impuesto sobre el incremento del valor de los terrenos de naturaleza urbana.			123.880,26	306.201,90		182.321,64
7270	Impuesto sobre actividades económicas.			76.410,82	1.203.922,64		1.127.511,82
7330	Impuesto sobre construcciones, instalaciones y obras.			59.960,79	512.918,22		452.957,43
7400	Tasas por prestación de servicios realización de actividades.			54.125,70	3.721.279,95		3.667.154,25
7410	Precios públicos por prestación de servicios o realización de actividades.				1.162.080,61		1.162.080,61
7420	Tasas por utilización privativa o aprovechamiento especial del dominio público.			23.974,93	1.541.118,40		1.517.143,47
7440	Contribuciones especiales.				257.280,75		257.280,75
7501	Transferencias.Del resto de entidades.			99.530,90	27.062.279,07		26.962.748,17
7690	Otros ingresos financieros.				359.841,43		359.841,43
7750	Reintegros.				98.734,77		98.734,77
7760	Ingresos por arrendamientos.			1.224,19	627.657,81		626.433,62
7770	De activos no corrientes, de gestión ordinaria y excepcionales. Otros ingresos.			40.068,05	1.760.490,21		1.720.422,16

**BALANCE DE COMPROBACIÓN
(MEMORIA)**

CUENTA	DESCRIPCIÓN	SALDO INICIAL		MOVIMIENTOS		SALDO FINAL	
		DEUDOR	ACREEDOR	DEBE	HABER	DEUDOR	ACREEDOR
7780	De activos no corrientes, de gestión ordinaria y excepcionales. Ingresos excepcionales.			-2,57	32.740.834,10		32.740.836,67
7810	Trabajos realizados para el inmovilizado material.				18.856,71		18.856,71
7983	Reversión del deterioro de créditos a otras entidades.				6.859.183,57		6.859.183,57
9401	Ingr. subvenc. financ. inmovilizado no financiero y de activos en venta.Del resto de entidades.				100,00		100,00
	TOTAL	280.385.826,10	280.385.826,10	1.034.372.488,85	1.034.372.488,85	454.817.166,70	454.817.166,70

EJERCICIO 2022



CUENTAS ANUALES
ESTADO DE CONSOLIDACIÓN
EJERCICIO 2022



Ayuntamiento Ponferrada

Intervención


E ESTADO DE CONSOLIDACIÓN EJERCICIO 2022 (liquidaciones)				
GASTOS	AYUNTAMIENTO	PATRONATO	AJUSTES	CONSOLIDACION
CAP. 1.- GASTOS DE PERSONAL	22.289.850,90	19.201,06		22.309.051,96
CAP. 2.- GASTOS EN BIENES CORRIENTES Y SER.	20.940.953,63	59.295,65		21.000.249,28
CAP. 3.- GASTOS FINANCIEROS	299.788,83	0,00		299.788,83
CAP. 4.- TRANSFERENCIAS CORRIENTES	4.783.401,06	0,00	-74.127,98	4.709.273,08
CAP. 5.- FONDO DE CONTINGENCIA Y OTROS IMP.	0,00	0,00		0,00
CAP. 6.- INVERSIONES REALES	6.513.490,41	0,00		6.513.490,41
CAP. 7.- TRANSFERENCIAS DE CAPITAL	512.421,69	0,00		512.421,69
CAP. 8.- ACTIVOS FINANCIEROS	5.904,75	0,00		5.904,75
CAP. 9.- PASIVOS FINANCIEROS	3.813.286,94	0,00		3.813.286,94
TOTAL OBLIGACIONES RECONOCIDAS	59.159.098,21	78.496,71	-74.127,98	59.163.466,94
		0,13 %		
INGRESOS	AYUNTAMIENTO	PATRONATO	AJUSTES	CONSOLIDACION
CAP. 1.- IMPUESTOS DIRECTOS	21.925.000,42	0,00		21.925.000,42
CAP. 2.- IMPUESTOS INDIRECTOS	452.305,78	0,00		452.305,78
CAP. 3.- TASAS Y OTROS INGRESOS	8.761.065,71	0,00		8.761.065,71
CAP. 4.- TRANSFERENCIAS CORRIENTES	23.273.193,74	74.127,98	-74.127,98	23.273.193,74
CAP. 5.- INGRESOS PATRIMONIALES	626.433,62	0,00		626.433,62
CAP. 6.- ENAJENACIÓN DE INVERSIONES REALES	0,00	0,00		0,00
CAP. 7.- TRANSFERENCIAS DE CAPITAL	3.182.474,52	0,00		3.182.474,52
CAP. 8.- ACTIVOS FINANCIEROS	6.725,00	0,00		6.725,00
CAP. 9.- PASIVOS FINANCIEROS	3.465.808,07	0,00		3.465.808,07
TOTAL DERECHOS RECONOCIDOS	61.693.006,86	74.127,98	-74.127,98	61.693.006,86
		0,12 %		
DIFERENCIA (DERECHOS - OBLIGACIONES)	2.533.908,65	-4.368,73	0,00	2.529.539,92

EJERCICIO 2022



CUENTAS ANUALES

DUDOSO COBRO-LIQUIDACIÓN 2022



Esta es una copia impresa del documento electrónico (Ref: 42020634.U05TP-PGXJ3-U5SMN.407C495C3763DF58CF8FED341D811) generada con la aplicación informática Firmadoc. El documento está FIRMADO. Mediante el código de verificación puede comprobar la validez de la firma electrónica de los documentos firmados en la dirección web: cfe.ponferrada.org

DUDOSO COBRO. LIQUIDACIÓN 2022.									
EJERCICIOS CERRADOS	IMPORTE PENDIENTE DE COBRO A 31/12/2022	DUDOSO COBRO ART.58.5 BASES DE EJECUCIÓN. MAS DE 18 MESES (A)	DUDOSO COBRO ART 58.5 BASES DE EJECUCIÓN. CARACTERISTICA PRESUPUESTO ESPECIAL:CRÉ DITOS GARANTIZADOS	DUDOSO COBRO ART 58.5 BASES DE EJECUCIÓN. CARACTERISTICA PRESUPUESTO ESPECIAL:OTR AS CAUSAS (C)	TOTAL DUDOSO COBRO ART 58.5 BASES DE EJECUCIÓN DEL PRESUPUESTO (D)=A+B-C	PORCENTAJE MÍNIMO COBRO ART.193 BIS L.H.L.	IMPORTE DUDOSO COBRO ART. 193 BIS L.H.L. (E)	IMPORTE MÍNIMO COBRO. EL IMPORTE MAS ALTO DE (D) o (E)	
AÑO 2021	1.660.469,10	415.117,28	/R1	/R1	415.117,28	0%	0,00	415.117,28	
AÑO 2020	937.240,40	937.240,40			937.240,40	25%	234.310,10	937.240,40	
AÑO 2019	774.851,86	774.851,86			774.851,86	50%	387.425,93	774.851,86	
AÑO 2018	718.509,16	718.509,16			718.509,16	75%	538.881,87	718.509,16	
AÑO 2017	580.128,81	580.128,81			580.128,81	75%	435.096,61	580.128,81	
AÑO 2016 Y ANTER	3.277.006,05	3.277.006,05			3.277.006,05	100%	3.277.006,05	3.277.006,05	
TOTALES	7.948.205,38	6.702.853,56			6.702.853,56		4.872.720,56	6.702.853,56	

Mayores incidencias: sin contenido

EL TESORERO,

Ponferrada a 21 de marzo de 2023

EJERCICIO 2022



CUENTAS ANUALES
RESUMEN DEL PADRÓN DE
VEHÍCULOS

RESUMEN DEL PADRÓN DE VEHÍCULOS

DESGLOSE N° DE VEHÍCULOS E IMPORTES

N° Total de Vehículos:	46.235
Importe Cuota Anual:	4.030.612,22
N° Total Vehículos Sin Beneficio Fiscal:	41.329
Importe Vehículos Sin Beneficio Fiscal:	3.569.408,22
N° Total Vehículos Exentos:	2.729
Importe Vehículos Exentos:	243.904,57
N° Total Vehículos con Bonificación = 100%	1.091
Importe Vehículos con Bonificación = 100%	104.817,54
N° Total Vehículos con Bonificación < 100%	1.086
Importe Vehículos con Bonificación < 100%	75.583,08
N° Total Vehículos con Beneficio Fiscal:	4.906
Importe Total Vehículos Con Beneficio Fiscal:	424.305,19
Importe Total Deuda Tributaria:	3.606.307,03

DESGLOSE DE BONIFICACIONES

DESCRIPCIÓN	Nº VEHÍCULOS	IMPORTE
AUTOMÓVILES CLÁSICOS	457	38.205,06
PROPULSION ELECTRICA E HIBRIDOS	675	56.639,03
VEHICULOS CON MAYOR ANTIGÜEDAD DE 25 AÑOS	411	18.944,05
VEHICULOS CON MAYOR ANTIGÜEDAD DE 25 AÑOS	634	66.612,48
TOTAL	2.177	180.400,62

DESGLOSE DE EXENCIONES

DESCRIPCIÓN	Nº VEHÍCULOS	IMPORTE
VEHICULOS DE EMERGENCIAS Y VEHÍCULOS SANITARIOS	65	8.339,63
TRACTORES, REMOLQUES Y SEMIRR. CARTILLA AGRÍCOLA	809	48.223,43
VEHICULOS PARA TRANSPORTE PÚBLICO URBANO MÁS DE 9 PLAZAS	1	28,97
VEHICULOS PARA PERSONAS MINUSVÁLIDAS Y PERSONAS MOVIL. REDUCIDA	1.772	178.715,12
VEHICULOS OFICIALES ESTADO, CCAA Y AYTOS.	82	8.597,42
TOTAL	2.729	243.904,57

DESGLOSE POR TIPO DE VEHÍCULO

TIPO DE VEHÍCULO	Nº VEHÍCULOS	IMP. TOTAL	N. VEH. BONI.	IMP. BONIF.	N. VEH. EXEN.	IMP. EXEN.	DEUDA TRIB.
MOTOCICLETA	3.597	102.867,66	128	2.856,78	12	574,10	99.436,78
TRACTOR	1.599	96.258,78	2	273,14	593	25.399,21	70.586,43
TURISMO	35.505	3.374.146,26	2.011	174.466,42	1.803	184.286,10	3.015.393,74
REMOLQUE	960	85.928,51	1	0,00	231	23.502,99	62.425,52
CAMION	3.119	341.960,78	30	2.773,34	74	8.340,71	330.846,73
CICLOMOTOR	1.355	9.864,40	5	30,94	7	50,96	9.782,50
AUTOBUS	100	19.585,83	0	0,00	9	1.750,50	17.835,33
TOTAL	46.235	4.030.612,22	2.177	180.400,62	2.729	243.904,57	3.606.307,03

RESUMEN DE VEHÍCULOS POR CUOTAS / DOMICILIACIÓN

TIPO DE VEHÍCULO	UDS (HASTA)	N. VEH. DOMI.	IMP. DOMIC.	N.VEH.NO DOMI	I.VEH.NO DOMI	TOTAL VEH.	IMP. TOTAL
AUTOBUS	20	18	2.458,26	4	546,28	22	3.004,54
AUTOBUS	50	26	5.057,00	20	1.993,63	46	7.050,63
AUTOBUS	9.999	24	5.835,12	8	1.945,04	32	7.780,16
CAMION	999	673	45.727,28	924	61.252,73	1.597	106.980,01
CAMION	2.999	444	60.159,09	744	96.896,41	1.188	157.055,50
CAMION	9.999	77	14.879,25	163	29.320,88	240	44.200,13
CAMION	99.999	23	5.591,99	71	17.019,10	94	22.611,09
CICLOMOTOR	99.999	685	4.975,88	670	4.806,62	1.355	9.782,50
MOTOCICLETA	125	580	4.173,26	721	5.143,32	1.301	9.316,58
MOTOCICLETA	250	299	3.528,72	270	2.948,40	569	6.477,12
MOTOCICLETA	500	190	4.606,96	277	6.442,26	467	11.049,22
MOTOCICLETA	1.000	418	20.554,56	605	29.053,44	1.023	49.608,00
MOTOCICLETA	9.999	102	10.082,83	135	12.903,03	237	22.985,86
REMOLQUE	750	10	0,00	187	0,00	197	0,00
REMOLQUE	999	7	202,79	19	492,49	26	695,28
REMOLQUE	2.999	45	1.593,55	125	2.504,15	170	4.097,70
REMOLQUE	99.999	170	21.714,63	397	35.917,91	567	57.632,54
TRACTOR	15,99	259	6.721,04	582	6.721,04	841	13.442,08
TRACTOR	25	82	3.141,57	262	5.008,30	344	8.149,87
TRACTOR	9.999	137	18.027,24	277	30.967,24	414	48.994,48
TURISMO	7,99	812	16.081,34	902	16.422,71	1.714	32.504,05
TURISMO	11,99	8.528	471.322,90	7.270	378.276,24	15.798	849.599,14
TURISMO	15,99	7.485	870.000,82	7.657	849.124,05	15.142	1.719.124,87
TURISMO	19,99	1.023	146.648,22	1.307	181.398,62	2.330	328.046,84
TURISMO	9.999	195	33.927,12	326	52.191,72	521	86.118,84
TOTALES		22.312	1.777.011,42	23.923	1.829.295,61	46.235	3.606.307,03

EJERCICIO 2022



CUENTAS ANUALES
COMPROMISOS EJERCICIOS
FUTUROS

COMPROMISOS EJERCICIO FUTUROS DEL AYUNTAMIENTO DE PONFERRADA
EJERCICIO 2022

		COMPROMISOS DE GASTOS						COMPROMISOS DE INGRESOS								
APLICACIÓN	PROYECTO	2022	2023	2024	2025	2026	2027	APLICACIÓN	ENTIDAD COFINANCIADORA	2022	2023	2024	2025	2026	2027	
136.625	INSTALACION Y MEJORA SERVICIOS EXTINCION DE INCENDIOS	240.000,00	240.000,00	240.000,00	240.000,00	240.000,00	240.000,00	351.01	GESTORA DE CONCIERTOS PARA LA CONTRIBUCION A LOS SERVICIOS DE EXTINCION DE INCENDIOS A.I.E.	240.000,00	240.000,00	240.000,00	240.000,00	240.000,00	240.000,00	
1522.619	REHABILITACIÓN URBANA A.R.U. PUEBLA NORTE	286.941,51	206.148,43					720.00	ESTADO	33.327,49						
								750.60	JUNTA C. Y LEON	33.443,65						
	OFICINA GESTIÓN A.R.U. PUEBLA NORTE								720.00	ESTADO	16.663,75					
									750.60	JUNTA C. Y LEON	16.721,83					
1522.780	CONVOCATORIA PÚBLICA SUBVENCIONES A.R.U. PUEBLA NORTE	290.313,44	90.000,00							720.00	ESTADO	99.892,48				
										750.60	JUNTA C. Y LEON	100.330,96				
4421.640	PLATAFORMA LOGÍSTICA INTERMODAL	363.000,00	459.800,00							797.00	UNIÓN EUROPEA	150.000,00	190.000,00			
										750.60	JUNTA C. Y LEON	75.000,00	95.000,00			
1533.609	EXPROPIACIÓN FINCAS EN C/ OBISPO OSMUNDO	210.632,00	210.632,00	210.632,00	210.632,00	210.632,00	210.632,00									
1566.609	EXPROPIACIÓN PLAZA SÁNCHEZ ALBORNOZ	197.365,34	197.365,34	197.365,34												
1722.619/1722.627	PONFERRADA 4.0 AIRE LIMPIO Y CALIDAD DE VIDA	1.659.852,59	1.658.407,85					797.10		1.234.601,10	1.233.526,50					
1724.619	ANILLO VERDE RENATURALIZACIÓN DE CIUDADES	188.842,49	647.368,49	529.579,54	529.579,54			720.02	FUNDACIÓN BIODIVERSIDAD	164.281,98	578.590,33	476.979,10	476.979,10			
1724.789		11.571,51	12.685,41	12.685,41	12.685,42											
620.622	REFORMA CENTROS ESCOLARES	119.127,00	119.127,00					750.81	JUNTA C. Y LEON	98.452,00	98.452,00					
	TOTAL GASTOS	3.448.518,88	3.722.407,52	1.190.262,29	992.896,96	450.632,00	450.632,00		TOTAL INGRESOS	2.164.263,24	2.337.116,83	716.979,10	716.979,10	240.000,00	240.000,00	


EJERCICIO 2022



CUENTAS ANUALES

RESUMEN COSTES Y


RENDIMIENTOS DE LOS SERVICIOS



Esta es una copia impresa del documento electrónico (Ref: 5062224.GOYDT-AI12I-5D0YW BF34B29181335C40FED2742A89EBCA09BF65BF1) generada con la aplicación informática Firmadoc. El documento está FIRMADO. Mediante el código de verificación puede comprobar la validez de la firma electrónica de los documentos firmados en la dirección web: https://sede.ponferrada.org/portal/verificafirma.do?opc_id=2738&ent_id=17&forma=1



RESUMEN COSTES Y RENDIMIENTOS DE LOS SERVICIOS EJERCICIO 2022				
<u>SERVICIO</u>	<u>RENDIMIENTO</u>	<u>COSTE</u>	<u>% COBERTURA</u>	<u>DÉFICIT</u>
1-RECOGIDA BASURAS	2.237.147,09	2.841.299,93	78,74 %	-604.152,84
2-EXTINCIÓN DE INCENDIOS	867.946,05	2.651.554,29	32,73 %	-1.783.608,24
3-CEMENTERIO	163.353,25	350.217,12	46,64 %	-186.863,87
4-INSTALACIONES DEPORTIVAS	332.273,47	2.719.144,22	12,22 %	-2.386.870,75
5-LABORATORIO	162.072,77	191.247,22	84,75 %	-29.174,45
6-MERCADO DE ABASTOS	119.797,26	337.302,73	35,52 %	-217.505,47
7-INSTALACIONES CULTURALES:	488.692,51	2.058.805,68	23,74 %	-1.570.113,17
7.1-CASTILLO	337.794,00	636.978,50	53,03 %	-299.184,50
7.2-TEATRO	126.384,41	789.846,37	16,00 %	-663.461,96
7.3-MUSEO DEL BIERZO	9.473,05	170.128,03	5,57 %	-160.654,98
7.4-MUSEO DEL FERROCARRIL	6.028,55	208.662,92	2,89 %	-202.634,37
7.5-MUSEO DE LA RADIO	9.012,50	253.189,86	3,56 %	-244.177,36
8-SERVICIOS SOCIALES	2.246.696,13	3.904.908,44	57,54 %	-1.658.212,31
9-GESTIÓN URBANÍSTICA	41.116,48	898.703,59	4,58 %	-857.587,11
10-VIVEROS DE EMPRESAS	6.984,52	15.247,07	45,81 %	-8.262,55
11-TRANSPORTE PÚBLICO	1.129.719,82	2.650.947,45	42,62 %	-1.521.227,63
TOTAL SERVICIOS.....	8.284.491,86	20.678.183,44	40,06 %	-10.872.463,94



Esta es una copia impresa del documento electrónico (Ref: 5002224 GOYDT-AI12I-5D0YW BF24B29481335C40FED2742A89EBCA09BF58BF1) generada con la aplicación informática Firmadoc. El documento está FIRMADO. Mediante el código de verificación puede comprobar la validez de la firma electrónica de los documentos firmados en la dirección web: https://sede.ponferrada.org/portal/verificadoc.do?opc_id=273&ent_id=1?informa=1



Ayuntamiento Ponferrada

Intervención

MEMORIA JUSTIFICATIVA DEL COSTE Y RENDIMIENTO DEL SERVICIO DE RECOGIDA DE RESIDUOS SOLIDOS URBANOS. EJERCICIO 2022

Esta memoria se realiza a los efectos determinados en la Regla 48.3. a) de la Instrucción de Contabilidad, para acompañar a la Cuenta General del ejercicio 2022.

1.- DATOS DE LA EXPLOTACION DEL SERVICIO

1.1.- ESTRUCTURA DE LOS GASTOS DE EXPLOTACION

En este apartado, se analizan los distintos componentes del coste del Servicio.

A) GASTOS DE PERSONAL

Se consideran en este apartado como costes directos de personal, el importe que representa un trabajador dedicado al control de la prestación del servicio; añadiéndose en este apartado los costes indirectos de los servicios intermedios de Administración General y Financiera y Órganos de Gobierno, determinados de acuerdo con la proporción que hay entre los gastos del Capítulo 1º del Grupo de Programa 162, en relación con los gastos totales del Capítulo 1º, deducidos los gastos de Admón. General y Financiera y Órganos de Gobierno, al que se ha aplicado el coeficiente de ajuste del 0,1.

B) COMPRA DE BIENES CORRIENTES Y SERVICIOS

Los costes directos de este servicio en el ejercicio 2022

están integrados por el contrato de recogida de residuos sólidos, a los que se añaden los costes indirectos que están integrados por los gastos de gestión y recaudación, estimados en el 4,5% de los derechos liquidados.

C) GASTOS DE AMORTIZACION TECNICA:

Se aplica una amortización lineal en base a la vida útil de los bienes adquiridos en ejercicios anteriores.


Código de Bien	Descripción	Fecha Inicio Inversión	Importe Total Amortizable	Vida Útil	Importe Imputable
1621-01	Vehículo recogida residuos	01/01/2021	264.282,15	8	33.035,27
1621-02	Iluminación emergencia varios edificios (punto limpio)	01/01/2021	285,26	20	14,26
1621-03	Vehículo recogida residuos	01/01/2021	263.780,00	8	32.972,50
1621-04	Contenedores carga trasera	01/01/2021	10.490,70	20	524,54
1621-05	Contenedores carga lateral	01/01/2021	76.435,70	20	3.821,79
			615.273,81		70.368,35

D) GASTOS FINANCIEROS:

Se incluyen imputación de los intereses de préstamos solicitados para la adquisición de bienes del servicio.

1.2.- ESTUDIO DE LOS INGRESOS 2022

Los rendimientos de la tasa por la prestación del servicio especial de recogida de residuos están integrados por ingresos de carácter periódico liquidados a través de padrones de contribuyentes.



Esta es una copia impresa del documento electrónico (Ref: 5062224.GOYDT-AI12I-5D0YW.BF34B24.81335C40FED2742A89EBCA09BF65BF1) generada con la aplicación informática Firmadoc. El documento está FIRMADO. Mediante el código de verificación puede comprobar la validez de la firma electrónica de los documentos firmados en la dirección web: https://sede.ponferrada.org/portafirmas/Estadistica.do?opc_id=273&ent_id=17&idoma=1




Ayuntamiento Ponferrada

Intervención

En el ejercicio 2022 el importe total de los derechos reconocidos por este concepto ascendieron a 2.237.147,09 €.

RESUMEN GENERAL	RECOGIDA DE BASURA (162)		
TOTAL COSTE DEL SERVICIO 2022	2.841.299,93		
ELEMENTOS	COSTES DIRECTOS	COSTES INDIRECTOS	
COSTES DE PERSONAL	41.049,99	967,68	42.017,67
1.- Sueldos y salarios	31.098,48		
2.- Indemnizaciones			
3.- Cotizaciones sociales a cargo del empleador	9.951,51		
4.- Otros costes sociales			
5.- Indemnizaciones por razón del servicio (230,231,233)			
6.- Transporte de personal			
7.- Costes indirectos.-Participación gastos Grales.		967,68	
ADQUISICION DE BIENES Y SERVICIOS	2.614.013,87		2.614.013,87
1.-Coste materiales reprografía e imprenta			
2.- Coste de otros materiales (220)			
3.- Adquisición bienes de inversión (C.6)	652.117,33		
4.- Trabajos realizados por otras entidades (227)	1.961.896,54		
5.- Costes indirectos.-Participación gastos Grales.			
SERVICIOS EXTERIORES	0,00	100.671,62	100.671,62
6.- Costes investigación y desarrollo del ejercicio			
7.- Arrendamientos y cánones (20)			
8.- Reparaciones y conservación (21)			
9.- Servicios de profesionales independientes (227)			
10.- Transportes (223)			
11.- Servicios bancarios y similares			
12.- Publicidad, propaganda y relaciones públicas (226.02)			



Esta es una copia impresa del documento electrónico (Ref: 5002224.GOYDT-AI12I-5D0YW BF34B82481335C40FED2742A88EBCA00BF6F5BF1) generada con la aplicación informática Firmadoc. El documento está FIRMADO. Mediante el código de verificación puede comprobar la validez de la firma electrónica de los documentos firmados en la dirección web: https://sede.ponferrada.org/portal/verificafirma.do?opc_id=2738&ent_id=1?idioma=1



Ayuntamiento Ponferrada

Intervención


13.- Suministros (221)			
14.- Comunicaciones (222)			
15.- Costes diversos (226,224)			
16.- Costes indirectos.-Participación gastos Grales.		100.671,62	
TRIBUTOS (225)	13.229,40		13.229,40
COSTES CALCULADOS	70.368,35		70.368,35
Amortizaciones	70.368,35		
COSTES FINANCIEROS (c.3)	999,02		999,02
COSTES DE TRANSFERENCIAS (c.7)			0,00
OTROS COSTES			
TOTAL INGRESOS 2022			2.237.147,09
DIFERENCIA COSTES E INGRESOS			-604.152,84
% COBERTURA DEL SERVICIO			78,74 %

De acuerdo con lo expuesto y comparando los gastos de explotación y los ingresos observamos que resulta un déficit en la explotación del servicio de 604.152,84 €, cubriéndose un 78,74 % del coste del servicio.

Ponferrada, a fecha y firma electrónica,

LA INTERVENTORA,

DOCUMENTO 3.0 Otros: MEMORIAS COSTES Y RENDIMIENTOS DE LOS SERVICIOS EJERCICIO 2022	IDENTIFICADORES	
OTROS DATOS Código para validación: GOYDT-AI12I-5D0YW Fecha de emisión: 13 de Noviembre de 2023 a las 12:27:42 Página 5 de 51	FIRMAS El documento ha sido firmado o aprobado por : 1.- INT - Interventora (CGM) del AYUNTAMIENTO DE PONFERRADA. Firmado 13/11/2023 12:27	ESTADO FIRMADO 13/11/2023 12:27



Esta es una copia impresa del documento electrónico (Ref: 5062224.GOYDT-AI12I-5D0YW.BF24B29.81355C40FED2742A89EBCA09B6F59BF1) generada con la aplicación informática Firmadoc. El documento está FIRMADO. Mediante el código de verificación puede comprobar la validez de la firma electrónica de los documentos firmados en la dirección web: https://sede.ponferrada.org/portal/verificafirma.do?opc_id=2738&ent_id=1?idioma=1



Ayuntamiento Ponferrada

Intervención

MEMORIA JUSTIFICATIVA DEL COSTE Y RENDIMIENTO DEL SERVICIO DE EXTINCIÓN DE INCENDIOS. EJERCICIO 2022

Esta memoria se realiza a los efectos determinados en la Regla 48.3.a) de la Instrucción de Contabilidad, para acompañar a la Cuenta General del ejercicio 2022.

1.- DATOS DE LA EXPLOTACION DEL SERVICIO 2022

1.1.- ESTRUCTURA DE LOS GASTOS DE EXPLOTACION

A) GASTOS DE PERSONAL:

Se consideran en este apartado como costes directos de personal, el adscrito al servicio, integrado por:

- 1 Suboficial Jefe
- 6 Sargentos
- 5 Cabos
- 19 Bomberos
- 10 Bomberos conductor
- 1 Administrativo

añadiéndose en este apartado los costes indirectos de los servicios intermedios de Administración General y Financiera y Órganos de Gobierno, determinados de acuerdo con la proporción que hay entre los gastos del Capítulo 1º del Grupo de Programa 136, en relación con los gastos totales del Capítulo 1º, deducidos los gastos de Admón. General y Financiera y Órganos de Gobierno, al que se ha aplicado el coeficiente 0,1.

B) GASTOS EN BIENES CORRIENTES Y SERVICIOS:

Costes directos.- Se toma como base las obligaciones reconocidas en el ejercicio 2022 en bienes corrientes y servicios (adquisición de bienes y servicios y servicios exteriores) del Grupo de Programa 136.

Costes indirectos.- Se ha imputado a los Gastos de Admón. General y Financiera en Bienes Corrientes y Servicios, el porcentaje correspondiente al Servicio de Extinción de Incendios. Este porcentaje se determina de acuerdo con la proporción que hay entre los gastos del Capítulo 2º del Grupo de Programa 136 (Protección Civil), en relación con los gastos totales del Capítulo 2º, deducidos los gastos de Admón General y Financiera. Además se incluyen los gastos de gestión y recaudación de la tasa, estimados en el 4,5% de los derechos liquidados.

C) AMORTIZACIONES TECNICAS:



Esta es una copia impresa del documento electrónico (Ref: 5062224.GOYDT-AI12I-5D0YW BF24B2481335C40FED2742A88EBCA09BF58BF1) generada con la aplicación informática Firmadoc. El documento está FIRMADO. Mediante el código de verificación puede comprobar la validez de la firma electrónica de los documentos firmados en la dirección web: https://sede.ponferrada.org/portal/verificac... (id=7?Idoma=1)



Se aplica una amortización lineal en base a la vida útil de los bienes adquiridos en ejercicios anteriores.

Código de Bien	Descripción	Fecha Inicio Inversión	Importe Total Amortizable	Vida Útil	Importe Imputable
136-02	Construcción Parque Bomberos	31/12/2008	1.217.656,18	50	24.353,12
136-03	Construcción Parque Bomberos	01/01/2010	607.919,81	50	12.158,40
136-05	Construcción Parque Bomberos	01/01/2010	934.832,21	50	18.696,64
136-06	Equipamiento 2012	01/01/2012	58135,02	20	1.745,93
136-07	Equipamiento 2013	04/01/2013	31.030,14	20	3.195,44
136-08	Equipamiento 2014	01/01/2014	53.054,65	20	2.652,73
136-09	Equipamiento 2015	01/01/2015	98.803,54	20	4.940,18
136-10	Vehículo 1611-HZF	01/01/2015	134.455,20	8	16.806,90
136-11	Equipamiento 2016	01/01/2016	76.036,39	20	3.801,82
136-12	Mobiliario-equipamiento 2017	01/01/2017	34.918,67	20	1.745,93
136-13	Equipamiento 2018	01/01/2018	63.908,85	20	3.195,44
136-14	Equipamiento 2019	01/01/2019	9.207,10	20	460,36
136-15	Vehículo autoescala	01/01/2019	825.764,50	8	103.220,56
136-16	Equipamiento 2020	01/01/2020	19.133,95	20	956,70
136-17	Equipamiento 2021	01/01/2021	990.392,34	20	49.519,62
			5.155.248,55		247.449,78

1.2.- ESTUDIO DE LOS INGRESOS 2022

A) DERECHOS LIQUIDADOS EN EL EJERCICIO 2022.-

Los ingresos procedentes de este servicio están constituidos por las tasas originadas por la prestación del mismo, así como la tranferencia del Consorcio (UNESPA) anual que se recibe para el servicio derivada de la exacción de contribuciones especiales. El importe de los derechos reconocidos en el ejercicio de 2022 por las tasas ascendió a 93.165,30 €:

RESUMEN GENERAL	EXTINCION DE INCENDIOS(136)		
TOTAL COSTE DEL SERVICIO 2022	2.651.554,29		
ELEMENTOS	COSTES DIRECTOS	COSTES INDIRECTOS	
COSTES DE PERSONAL	2.168.730,33	51.123,96	2.219.854,29
1.- Sueldos y salarios	1.607.211,54		
2.- Indemnizaciones			
3.- Cotizaciones sociales a cargo del empleador	557.215,67		
4.- Otros costes sociales			
5.- Indemnizaciones por razón del servicio (230,231,233)	4.303,12		
6.- Transporte de personal			



Esta es una copia impresa del documento electrónico (Ref: 5062224.GOYDT-AI12I-5D0YW.BF34B29.81335C40FED2742A89EBCA09BF65BF1) generada con la aplicación informática Firmadoc. El documento está FIRMADO. Mediante el código de verificación puede comprobar la validez de la firma electrónica de los documentos firmados en la dirección web: https://sede.ponferrada.org/portal/verificadoc.do?opc_id=2738&ent_id=7&idoma=1




Ayuntamiento Ponferrada

Intervención

7.- Costes indirectos.-Participación gastos Grales.		51.123,96	
ADQUISICION DE BIENES Y SERVICIOS	<u>29.188,99</u>	<u>0,00</u>	<u>29.188,99</u>
1.-Coste materiales reprografía e imprenta			
2.- Coste de otros materiales (220)			
3.- Adquisición bienes de inversión (C.6)	20.550,36		
4.- Trabajos realizados por otras entidades (227)	8.638,63		
5.- Costes indirectos.-Participación gastos Grales.			
SERVICIOS EXTERIORES	<u>134.816,17</u>	<u>20.245,06</u>	<u>155.061,23</u>
6.- Costes investigación y desarrollo del ejercicio			
7.- Arrendamientos y cánones (20)			
8.- Reparaciones y conservación (21)	66.166,04		
9.- Servicios de profesionales independientes (227)			
10.- Transportes (223)			
11.- Servicios bancarios y similares			
12.- Publicidad, propaganda y relaciones públicas (226.02)			
13.- Suministros (221)	30.715,31		
14.- Comunicaciones (222)	22.385,19		
15.- Costes diversos (226,224)	15.549,63		
16.- Costes indirectos.-Participación gastos Grales.		20.245,06	
TRIBUTOS (225)			
COSTES CALCULADOS	<u>247.449,78</u>		<u>247.449,78</u>
Amortizaciones	247.449,78		
COSTES FINANCIEROS (c.3)			
COSTES DE TRANSFERENCIAS (c.7)			
OTROS COSTES			

DOCUMENTO 3.0 Otros: MEMORIAS COSTES Y RENDIMIENTOS DE LOS SERVICIOS EJERCICIO 2022	IDENTIFICADORES	
OTROS DATOS Código para validación: GOYDT-AI12I-5D0YW Fecha de emisión: 13 de Noviembre de 2023 a las 12:27:42 Página 8 de 51	FIRMAS El documento ha sido firmado o aprobado por : 1.- INT - Interventora (CGM) del AYUNTAMIENTO DE PONFERRADA. Firmado 13/11/2023 12:27	ESTADO FIRMADO 13/11/2023 12:27



Esta es una copia impresa del documento electrónico (Ref: 5002224 GOYDT-AI12I-5D0YW BF24B82481335C40FED2742A88EBCA09BF65BF1) generada con la aplicación informática Firmadoc. El documento está FIRMADO. Mediante el código de verificación puede comprobar la validez de la firma electrónica de los documentos firmados en la dirección web: https://clic.ponferrada.org/portal/verEstadica.do?opc_id=273&ent_id=1?idioma=1



Ayuntamiento Ponferrada


Intervención

TOTAL INGRESOS 2022			867.946,05
DIFERENCIA COSTES E INGRESOS			-1.783.608,24
% COBERTURA DEL SERVICIO			32,73 %

De acuerdo con lo expuesto y comparando los gastos de explotación con los ingresos, observamos que resulta un déficit de la explotación del servicio de 1.783.608,24 €, y se cubre un 32,73% del coste del servicio.

Ponferrada, a fecha y firma electrónica
LA INTERVENTORA,

DOCUMENTO 3.0 Otros: MEMORIAS COSTES Y RENDIMIENTOS DE LOS SERVICIOS EJERCICIO 2022	IDENTIFICADORES	
OTROS DATOS Código para validación: GOYDT-AI12I-5D0YW Fecha de emisión: 13 de Noviembre de 2023 a las 12:27:42 Página 9 de 51	FIRMAS El documento ha sido firmado o aprobado por : 1.- INT - Interventora (CGM) del AYUNTAMIENTO DE PONFERRADA. Firmado 13/11/2023 12:27	ESTADO FIRMADO 13/11/2023 12:27



Esta es una copia impresa del documento electrónico (Ref: 5042224.GOYDT-AI12I-5D0YW.BF34B29.81335C40FED2742A88EBCA09B6F58BF1) generada con la aplicación informática Firmadoc. El documento está FIRMADO. Mediante el código de verificación puede comprobar la validez de la firma electrónica de los documentos firmados en la dirección web: https://sede.ponferrada.org/portal/verificafirma.do?opc_id=273&ent_id=17&idoma=1



Ayuntamiento Ponferrada

Intervención

MEMORIA JUSTIFICATIVA DEL COSTE Y RENDIMIENTO DEL SERVICIO DE CEMENTERIO MUNICIPAL, EJERCICIO 2022

Esta memoria se realiza a los efectos determinados en la Regla 48.3.a) de la Instrucción de Contabilidad, para acompañar a la Cuenta General del ejercicio 2022.

1.- DATOS DE LA EXPLOTACION DEL SERVICIO 2022

1.1.-ESTRUCTURA DE LOS GASTOS DE EXPLOTACION:

A) GASTOS DE PERSONAL:

Se consideran en este apartado como costes directos de personal, el adscrito al servicio, integrado por:

- 1 Encargado
- 2 Oficiales de oficios
- 1 Ayudante de oficios

añadiéndose en este apartado los costes indirectos de los servicios intermedios de Administración General y Financiera y Órganos de Gobierno, determinados de acuerdo con la proporción que hay entre los gastos del Capítulo 1º del Grupo de Programa 164,

en relación con los gastos totales del Capítulo 1º, deducidos los gastos de Admón. General y Financiera y Órganos de Gobierno, al que se ha aplicado el coeficiente 0,1.


B) BIENES CORRIENTES Y SERVICIOS:

Costes directos.- Se toma como base las obligaciones reconocidas en el ejercicio 2022 en bienes corrientes y servicios (adquisición de bienes y servicios y servicios exteriores) del Grupo de Programa 164.

Costes indirectos.- Se ha imputado a los Gastos de Admón. General y Financiera en Bienes Corrientes y Servicios, el porcentaje correspondiente al Servicio de Cementerio. Este porcentaje se determina de acuerdo con la proporción que hay entre los gastos del Capítulo 2º del Grupo de Programa 164, en relación con los gastos totales del Capítulo 2º, deducidos los gastos de Admón General y Financiera.

C) GASTOS DE AMORTIZACION TECNICA:

Se aplica una amortización lineal en base a la vida útil de los bienes adquiridos en ejercicios anteriores.



Esta es una copia impresa del documento electrónico (Ref: 5062224.GOYDT-AI12I-5D0YW.BF34B29.81335C40FED2742A88EBCA09BF65BF1) generada con la aplicación informática Firmadoc. El documento está FIRMADO. Mediante el código de verificación puede comprobar la validez de la firma electrónica de los documentos firmados en la dirección web: https://clic.ponferrada.org/portal/verEstadoc.do?opc_id=273&ent_id=7&forma=1



Ayuntamiento Ponferrada

Intervención

Código de Bien	Descripción	Fecha Inicio Inversión	Importe Total Amortizable	Vida Útil	Importe Imputable
164-01	Construcciones-Nichos 1992	01/01/1992	60.401,72	50	1.208,03
164-02	Construcciones-Nichos 1994	01/01/1994	99.037,44	50	1.980,75
164-03	Construcciones-Nichos 1995	01/01/1995	99.929,79	50	1.998,60
164-04	Construcciones-Nichos 1996	01/01/1996	150.247,28	50	3.004,95
164-05	Construcciones-Nichos 1997	01/01/1997	196.423,91	50	3.928,48
164-06	Construcciones-Nichos 1998	01/01/1998	150.253,02	50	3.005,06
164-07	Construcciones-Nichos 1999	01/01/1999	150.253,02	50	3.005,06
164-08	Construcciones-Nichos 2000	01/01/2000	150.253,02	50	3.005,06
164-09	Construcciones-Nichos 2001	01/01/2001	120.202,42	50	2.404,05
164-10	Construcciones-Nichos 2003	01/01/2003	121.074,00	50	2.421,48
164-11	Construcciones-Liquidación Nichos 2003	01/01/2003	13.762,00	50	275,24
164-12	Construcciones-Nichos 2004 (Bloque U)	01/01/2004	300.506,00	50	6.010,12
164-13	Construcciones-Nichos 2007 (Bloque W)	01/01/2007	300.000,00	50	6.000,00
164-14	Construcciones-Liquidación Nichos Bloque W	01/01/2009	40.000,00	50	800,00
164-15	Construcciones-Nichos 2009 (Bloque X)	01/01/2009	76.500,00	50	1.530,00
164-16	Proyecto Nichos Bloque X	01/01/2009	248.500,00	50	4.970,00
164-17	Reparación cubiertas bloques nichos	01/01/2009	40.000,00	50	800,00
164-18	Inventario 1-1-1991	01/01/1991	362.450,95	50	7.249,02
164-19	Inventario Cementerio Bárcena 1-1-1991	01/01/1991	23.621,66	50	472,43
164-20	Construcciones-Nichos 2014 (Bloque Y)	01/01/2014	173.586,60	50	3.471,73
164-21	Construcciones-Nichos 2014 (Bloque Y nichos de emergenc	01/01/2014	58.325,58	50	1.166,51
164-22	Construcciones-Nichos 2016 (Bloque Z y columbarios)	01/01/2016	147.427,36	50	2.948,55
164-23	Construcciones-Nichos 2017 (Bloque AB)	01/01/2017	215.222,53	50	4.304,45
164-25	Mobiliario equipamiento (40 escaleras)	01/01/2013	2.274,00	20	113,70
164-26	Mobiliario equipamiento (cortasetos,soplador,desbrozadora,l	01/01/2016	2.139,01	20	106,95
164-27	Construcciones-Nichos 2021 (48 nichos urgentes)	01/01/2021	14.992,51	50	299,85
164-28	Construcciones-Nichos 2021 (192 Bloque AC, 40 columbari	01/01/2021	131.635,58	50	2.632,71
			3.449.019.40		69.112.78


D) GASTOS FINANCIEROS:

Se incluyen imputación de los intereses de préstamos solicitados para la ejecución de obras de infraestructura del servicio de cementerio.

1.2.- ESTUDIO DE LOS INGRESOS 2022

A) DERECHOS LIQUIDADOS EN EL EJERCICIO 2022.-

Los ingresos procedentes de este servicio están constituidos por las tasas originadas por la prestación del mismo. El importe de los derechos reconocidos en el ejercicio de 2022 por este concepto asciende a 163.353,25.-




Esta es una copia impresa del documento electrónico (Ref: 5042224.GOYDT-AI12I-5D0YW) generada con la aplicación informática Firmadoc. El documento está FIRMADO. Mediante el código de verificación puede comprobar la validez de la firma electrónica de los documentos firmados en la dirección web: https://sede.ponferrada.org/portal/Infraestructura.do?opc_id=273&ent_id=17&forma=1



Ayuntamiento Ponferrada

Intervención

RESUMEN GENERAL	CEMENTERIO (164)		
TOTAL COSTE DEL SERVICIO 2022			350.217,12
ELEMENTOS	COSTES DIRECTOS	COSTES INDIRECTOS	
COSTES DE PERSONAL	143.346,03	3.379,13	146.725,16
1.- Sueldos y salarios	125.548,01		
2.- Indemnizaciones			
3.- Cotizaciones sociales a cargo del empleador	17.247,02		
4.- Otros costes sociales			
5.- Indemnizaciones por razón del servicio (230,231,233)	551,00		
6.- Transporte de personal			
7.- Costes indirectos.-Participación gastos Grales.		3.379,13	
ADQUISICION DE BIENES Y SERVICIOS	107.768,29		107.768,29
1.-Coste materiales reprografía e imprenta			
2.- Coste de otros materiales (220)			
3.- Adquisición bienes de inversión (C.6)	107.768,29		
4.- Trabajos realizados por otras entidades (227)			
5.- Costes indirectos.-Participación gastos Grales.			
SERVICIOS EXTERIORES	23.631,05	2.481,29	26.112,34
6.- Costes investigación y desarrollo del ejercicio			
7.- Arrendamientos y cánones (20)			
8.- Reparaciones y conservación (21)	4.022,59		
9.- Servicios de profesionales independientes (227)			
10.- Transportes (223)			
11.- Servicios bancarios y similares			
12.- Publicidad, propaganda y relaciones públicas (226.02)			
13.- Suministros (221)	16.301,70		
14.- Comunicaciones (222)	1.355,99		
15.- Costes diversos (226,224)	1.950,77		
16.- Costes indirectos.-Participación gastos		2.481,29	



Esta es una copia impresa del documento electrónico (Ref: 5002224 GOYDT-AI12I-5D0YW BF34B82481335C40FED2742A88EBCA09BF65BF1) generada con la aplicación informática Firmadoc. El documento está FIRMADO. Mediante el código de verificación puede comprobar la validez de la firma electrónica de los documentos firmados en la dirección web: https://sede.clic.ponferrada.org/portal/verEstadica.do?opc_id=2738&ent_id=17&forma=1



Ayuntamiento Ponferrada


Intervención

Grales.			
TRIBUTOS (225)			
COSTES CALCULADOS	69.112,78		69.112,78
Amortizaciones	69.112,78		
COSTES FINANCIEROS (c.3)	498,55		498,55
COSTES DE TRANSFERENCIAS (c.7)			
OTROS COSTES			
TOTAL INGRESOS 2022			163.353,25
DIFERENCIA COSTES E INGRESOS			-186.863,87
% COBERTURA DEL SERVICIO			46,64 %

De acuerdo con lo expuesto y comparando los gastos de explotación y los ingresos observamos que resulta un déficit en la explotación del servicio de 186.863,87 €, cubriéndose un 46,64 % del coste del servicio.

Ponferrada, a fecha y firma electrónica
LA INTERVENTORA,

DOCUMENTO 3.0 Otros: MEMORIAS COSTES Y RENDIMIENTOS DE LOS SERVICIOS EJERCICIO 2022	IDENTIFICADORES	
OTROS DATOS Código para validación: GOYDT-AI12I-5D0YW Fecha de emisión: 13 de Noviembre de 2023 a las 12:27:42 Página 13 de 51	FIRMAS El documento ha sido firmado o aprobado por : 1.- INT - Interventora (CGM) del AYUNTAMIENTO DE PONFERRADA. Firmado 13/11/2023 12:27	ESTADO FIRMADO 13/11/2023 12:27



Esta es una copia impresa del documento electrónico (Ref: 5062224.GOYDT-AI12I-5D0YW.BF34B29.81335C40FED2742A89EBCA09BF65BF1) generada con la aplicación informática Firmadoc. El documento está FIRMADO. Mediante el código de verificación puede comprobar la validez de la firma electrónica de los documentos firmados en la dirección web: https://clic.ponferrada.org/portal/verEstadoc.do?opc_id=273&ent_id=1?idioma=1



Ayuntamiento Ponferrada

Intervención

MEMORIA JUSTIFICATIVA DEL COSTE Y RENDIMIENTO DEL SERVICIO DE INSTALACIONES DEPORTIVAS. EJERCICIO 2022

Esta memoria se realiza a los efectos determinados en la Regla 48.3.a) de la Instrucción de Contabilidad, para acompañar a la Cuenta General del ejercicio 2022.

1.- DATOS DE LA EXPLOTACION DEL SERVICIO 2022

Se incluyen los datos relativos a los Pabellones deportivos, Piscinas cubiertas e instalaciones deportivas anexas .

1.1.- ESTRUCTURA DE LOS GASTOS DE EXPLOTACION

A) GASTOS DE PERSONAL:

Se consideran en este apartado como costes directos de personal, el adscrito al servicio, integrado por:

- 1 Encargado
- 2 Oficial de oficios
- 13 Ayudantes de oficios
- 16 Socorristas
- 3 Limpiadoras

añadiéndose en este apartado los costes indirectos de los servicios intermedios de Administración General y Financiera y Órganos de Gobierno, determinados de acuerdo con la proporción que hay entre los gastos del Capítulo 1º del Grupo de Programa 342, en relación con los gastos totales del Capítulo 1º, deducidos los gastos de Admón. General y Financiera y Órganos de Gobierno, al que se ha aplicado el coeficiente 0,1.

B) BIENES CORRIENTES Y SERVICIOS:

Costes directos.- Se toma como base las obligaciones reconocidas en el ejercicio 2022 en bienes corrientes y servicios (adquisición de bienes y servicios y servicios exteriores) del Grupo de Programa 342.

Costes indirectos.- Se ha imputado a los Gastos de Admón. General y Financiera en Bienes Corrientes y Servicios, el porcentaje correspondiente al Servicio. Este porcentaje se determina de acuerdo con la proporción que hay entre los gastos del Capítulo 2º del Grupo de Programa 342, en relación con los gastos totales del Capítulo 2º, deducidos los gastos de Admón General y Financiera.

C) AMORTIZACIONES TECNICAS:

Se aplica una amortización lineal en base a la vida útil de los bienes adquiridos en ejercicios anteriores.






Código de Bien	Descripción	Fecha Inicio Inversión	Importe Total Amortizable	Vida Útil	Importe Imputable
342-01	Impermeabilización y saneamiento Piscina climatizada El Toralín	01/01/2011	2.283,85	30	8.506,05
342-02	Impermeabilización Piscina climatizada El Toralín	01/01/2011	101.022,51	30	3.367,42
342-03	Construcción Pabellón polideportivo El Toralín	01/01/2003	3.077.056,42	50	61.541,13
342-04	Cubiertas Estadio Colomán Trabado	01/01/2011	115.276,44	50	2.305,53
342-05	Construcción Rocódromo	01/01/2011	425.302,27	50	8.506,05
342-06	Equipamiento Rocódromo	01/01/2011	82.624,41	20	4.131,22
342-07	Construcción Pistas de Pádel aire libre	01/01/2010	126.376,20	25	5.055,05
342-08	Construcción Pistas de Tenis aire libre	01/01/2010	283.901,06	25	11.356,04
342-09	Construcción Rampas Skate	01/01/2010	107.491,51	25	4.299,66
342-10	Construcción Pabellón polideportivo Fuentesnuevas	01/01/2011	477.181,13	50	9.543,62
342-11	Equipamiento Pabellón polideportivo Fuentesnuevas	01/01/2011	48.840,81	20	2.442,04
342-12	Construcción Piscinas verano Fuentesnuevas	01/01/2006	1.330.987,00	25	53.239,48
342-18	Equipamiento-Dispositivo control acceso centros deportivos	01/01/2011	130.626,00	20	6.531,30
342-20	Reparación-Piscina climatizada El Toralín	01/01/2005	59.912,67	30	1.997,09
342-21	Sustitución sauna Piscina climatizada El Toralín	01/01/2005	17.814,06	30	593,80
342-24	Equipamiento.-Bomba sumergible Piscinas verano Flores del Sil	01/01/2012	182,84	20	9,14
342-25	Equipamiento-Compresor Piscina climatizada El Toralín	01/01/2012	5.656,92	20	282,85
342-26	Equipamiento.- Puertas acceso Piscina climatizada El Toralín, Rocódromo	01/01/2012	4.864,50	20	243,23
342-28	Equipamiento-Planta enfriadora Piscina climatizada El Toralín	01/01/2013	32.216,82	20	1.610,84
342-29	Equipamiento Instalaciones deportivas	01/01/2013	2.694,52	20	134,73
342-30	Equipamiento.-compresor Piscina climatizada El Toralín	01/01/2013	4.013,18	20	200,66
342-31	Equipamiento Instalaciones deportivas	01/01/2015	12.944,67	20	647,23
342-32	Equipamiento Instalaciones deportivas	01/01/2016	72.012,07	20	3.600,60
342-33	Equipamiento Instalaciones deportivas	01/01/2014	40.569,82	20	2.028,49
342-34	Mejora evacuación Pabellón polideportivo El Toralín	01/01/2016	35.055,69	20	1.752,78
342-35	Mejora evacuación Pabellón polideportivo El Toralín	01/01/2017	57.899,93	20	2.895,00
342-36	Impermeabilización vestuarios Piscina climatizada El Toralín	01/01/2017	16.821,42	20	841,07
342-37	Equipamiento Instalaciones deportivas	01/01/2017	12.280,08	20	614,00
342-38	Equipamiento Instalaciones deportivas	01/01/2018	21.246,34	20	1.062,32
342-39	Equipamiento Instalaciones deportivas	01/01/2019	5.301,05	20	265,05
342-40	Equipamiento Instalaciones deportivas	01/01/2020	23.953,48	20	1.197,67
342-41	Acondicionamiento zona de descanso Piscinas verano Flores del Sil	01/01/2020	24.939,50	20	1.246,98
342-42	construcción de cubierta Pista deportiva Toral de Merayo	01/01/2020	17.275,71	50	345,51
342-43	reposición bombas dosificadoras piscinas Instalaciones deportivas	01/01/2020	1.022,66	30	34,09
342-44	Reparación deshumectador Piscina climatizada Angel Pestaña	01/01/2020	2.910,41	30	97,01
342-45	Rehabilitación vaso piscina piscina verano Plantío	01/01/2021	63.789,54	30	2.126,32
342-46	construcción de cubierta Pista deportiva Toral de Merayo	01/01/2021	84.727,49	50	1.694,55
342-47	Construcción circuito pumtrack Pabellón polideportivo El Toralín	01/01/2021	48.400,00	20	2.420,00
342-48	Reparación pistas squash Pabellón polideportivo El Toralín	01/01/2021	13.271,10	30	442,37
342-49	Corrección deficiencias Piscina climatizada El Toralín	01/01/2021	11.501,05	30	383,37
342-50	Reparaciones eléctricas varios edificios Instalaciones deportivas	01/01/2021	17.399,80	30	579,99
342-51	Sustitución depósito Piscina climatizada El Toralín	01/01/2021	17.060,87	30	568,70
342-52	Sustitución depósito y colector Pabellón polideportivo El Toralín	01/01/2021	5.850,35	30	195,01
342-53	Equipamiento Instalaciones deportivas	01/01/2021	152.795,80	20	7.639,79
			7.195.353,95		218.574,83

1.2.- ESTUDIO DE LOS INGRESOS 2022

Los ingresos procedentes de este servicio están constituidos por las tasas originadas por la prestación del mismo. Los derechos reconocidos por este concepto en el ejercicio 2022 ascienden a **180.159,22€**.




Esta es una copia impresa del documento electrónico (Ref: 5062224.GOYDT-AI12I-5D0YW.BF34B29.BF34B29.EBCA09BF65BF1) generada con la aplicación informática Firmadoc. El documento está FIRMADO. Mediante el código de verificación puede comprobar la validez de la firma electrónica de los documentos firmados en la dirección web: https://sede.ponferrada.org/portal/verificadoc.do?opc_id=2738&ent_id=17&idoma=1



Ayuntamiento Ponferrada

Intervención

RESUMEN GENERAL	INSTALACIONES DEPORTIVAS (342)		
TOTAL COSTE DEL SERVICIO 2022			2.719.144,22
ELEMENTOS	COSTES DIRECTOS	COSTES INDIRECTOS	
COSTES DE PERSONAL	885.927,34	20.884,16	906.811,50
1.- Sueldos y salarios	713.935,86		
2.- Indemnizaciones			
3.- Cotizaciones sociales a cargo del empleador	171.581,44		
4.- Otros costes sociales			
5.- Indemnizaciones por razón del servicio (230,231,233)	410,04		
6.- Transporte de personal			
7.- Costes indirectos.-Participación gastos Grales.		20.884,16	
ADQUISICION DE BIENES Y SERVICIOS	659.925,49	0,00	659.925,49
1.-Coste materiales reprografia e imprenta			
2.- Coste de otros materiales (220)			
3.- Adquisición bienes de inversión (C.6)	321.307,06		
4.- Trabajos realizados por otras entidades (227)	338.618,43		
5.- Costes indirectos.-Participación gastos Grales.			
SERVICIOS EXTERIORES	812.586,86	120.878,19	933.465,05
6.- Costes investigación y desarrollo del ejercicio			
7.- Arrendamientos y cánones (20)	6.755,43		
8.- Reparaciones y conservación (21)	181.957,44		
9.- Servicios de profesionales independientes (227)			
10.- Transportes (223)			
11.- Servicios bancarios y similares			
12.- Publicidad, propaganda y relaciones públicas (226.02)			
13.- Suministros (221)	609.752,49		
14.- Comunicaciones (222)	11.062,65		
15.- Costes diversos (226,224)	3.058,85		



Esta es una copia impresa del documento electrónico (Ref: 5002224 GOYDT-AI12I-5D0YW BF34B82481335C40FED742A88EBCA09BF65BF1) generada con la aplicación informática Firmadoc. El documento está FIRMADO. Mediante el código de verificación puede comprobar la validez de la firma electrónica de los documentos firmados en la dirección web: https://clic.ponferrada.org/portalm/Estadistica.do?opc_id=2738&ent_id=1?IdIoma=1



Ayuntamiento Ponferrada

Intervención

16.- Costes indirectos.-Participación gastos Grales.		120.878,19	
TRIBUTOS (225)			
COSTES CALCULADOS	218.574,83		218.574,83
Amortizaciones	218.574,83		
COSTES FINANCIEROS (c.3)	367,35		367,35
COSTES DE TRANSFERENCIAS (c.7)			
OTROS COSTES			
TOTAL INGRESOS 2022			332.273,47
DIFERENCIA COSTES E INGRESOS			-2.386.870,75
% COBERTURA DEL SERVICIO			12,22 %

De acuerdo con lo expuesto y comparando los gastos de explotación con los ingresos, observamos que resulta un déficit de 2.386.870,75 €, cubriéndose un 12,22% del coste del servicio.

Ponferrada, a fecha y firma electrónica
LA INTERVENTORA,



Esta es una copia impresa del documento electrónico (Ref: 5042224.GOYDT-AI12I-5D0YW BF34B82481335CA0FED2742A88EBCA09BF65BF1) generada con la aplicación informática Firmadoc. El documento está FIRMADO. Mediante el código de verificación puede comprobar la validez de la firma electrónica de los documentos firmados en la dirección web: https://clic.ponferrada.org/portafirmaEstadica.do?opc_id=273&ent_id=7&forma=1



Ayuntamiento Ponferrada

Intervención

MEMORIA JUSTIFICATIVA DEL COSTE Y RENDIMIENTO DEL SERVICIO DE LABORATORIO MUNICIPAL. EJERCICIO 2022

Esta memoria se realiza a los efectos determinados en la Regla 48.3.a) de la Instrucción de Contabilidad, para acompañar a la Cuenta General del ejercicio 2022.

1.- DATOS DE LA EXPLOTACION DEL SERVICIO 2022

1.1.- ESTRUCTURA DE LOS GASTOS DE EXPLOTACION

A) GASTOS DE PERSONAL:

Se consideran en este apartado como costes directos de personal, el adscrito al servicio, integrado por:

- 1 Técnico superior de laboratorio
- 2 Técnicos especialistas de laboratorio

añadiéndose en este apartado los costes indirectos de los servicios intermedios de Administración General y Financiera y Órganos de Gobierno, determinados de acuerdo con la proporción que hay entre los gastos del Capítulo 1º del Grupo de Programa 1723, en relación con los gastos totales del Capítulo 1º, deducidos los gastos de Admón. General y Financiera y Órganos de Gobierno, al que se ha aplicado el coeficiente 0,1.

B) BIENES CORRIENTES Y SERVICIOS:

Costes directos.- Se toma como base las obligaciones reconocidas en el ejercicio 2022 en bienes corrientes y servicios (adquisición de bienes y servicios y servicios exteriores) del Grupo de Programa 1723 (Laboratorio Municipal).

Costes indirectos.- Se ha imputado a los Gastos de Admón. General y Financiera en Bienes Corrientes y Servicios, el porcentaje correspondiente al Servicio. Este porcentaje se determina de acuerdo con la proporción que hay entre los gastos del Capítulo 2º del Grupo de Programa 1723, en relación con los gastos totales del Capítulo 2º, deducidos los gastos de Admón General y Financiera.

C) AMORTIZACIONES TECNICAS:

Se aplica una amortización lineal en base a la vida útil de los bienes adquiridos en ejercicios anteriores.

Código de Bien	Descripción	Fecha Inicio Inversión	Importe Total Amortizable	Vida Útil	Importe Imputable
170-01	Mobiliario y equipamiento	01/01/2019	27.579,95	20	1.379,00
170-02	Mobiliario y equipamiento	01/01/2020	2.892,30	20	144,62
170-03	Equipamiento	01/01/2021	8.601,18	20	430,06
			39.073,43		1.953,67

1.2.- ESTUDIO DE LOS INGRESOS 2022

A) DERECHOS LIQUIDADOS EN EL EJERCICIO 2022



Esta es una copia impresa del documento electrónico (Ref: 5062224.GOYDT-AI12I-5D0YW BF24B29481335C40FED2742A89EBCA09BF65BF1) generada con la aplicación informática Firmadoc. El documento está FIRMADO. Mediante el código de verificación puede comprobar la validez de la firma electrónica de los documentos firmados en la dirección web: https://clic.ponferrada.org/portafirmaEstadistica.do?opc_id=2738&ent_id=7?ajoma=1




Ayuntamiento Ponferrada

Intervención

Los ingresos de este servicio están constituidos por las tasas originadas por la prestación del mismo. Los derechos reconocidos por este concepto en el ejercicio 2022 ascienden 162.072,77 €.

RESUMEN GENERAL	LABORATORIO (1723)		
TOTAL COSTE DEL SERVICIO 2022	191.247,22		
ELEMENTOS	COSTES DIRECTOS	COSTES INDIRECTOS	
COSTES DE PERSONAL	124.660,05	2.938,64	127.598,69
1.- Sueldos y salarios	99.728,04		
2.- Indemnizaciones			
3.- Cotizaciones sociales a cargo del empleador	24.932,01		
4.- Otros costes sociales			
5.- Indemnizaciones por razón del servicio (230,231,233)			
6.- Transporte de personal			
7.- Costes indirectos.-Participación gastos Grales.		2.938,64	
ADQUISICION DE BIENES Y SERVICIOS	4.628,88	0,00	4.628,88
1.-Coste materiales reprografía e imprenta			
2.- Coste de otros materiales (220)			
3.- Adquisición bienes de inversión (C.6)			
4.- Trabajos realizados por otras entidades (227)	4.628,88		
5.- Costes indirectos.-Participación gastos Grales.			
SERVICIOS EXTERIORES	51.203,50	5.862,48	57.065,98
6.- Costes investigación y desarrollo del ejercicio			
7.- Arrendamientos y cánones (20)			
8.- Reparaciones y conservación (21)	4.481,50		
9.- Servicios de profesionales independientes (227)			
10.- Transportes (223)			
11.- Servicios bancarios y similares			
12.- Publicidad, propaganda y relaciones públicas (226.02)			
13.- Suministros (221)	43.170,84		
14.- Comunicaciones (222)			



Esta es una copia impresa del documento electrónico (Ref: 5002224 GOYDT-AI12I-5D0YW BF34B2481335C40FED2742A89EBCA00BF65BF1) generada con la aplicación informática Firmadoc. El documento está FIRMADO. Mediante el código de verificación puede comprobar la validez de la firma electrónica de los documentos firmados en la dirección web: https://clic.ponferrada.org/portal/verEstadoc.do?opc_id=273&ent_id=1?idioma=1




Ayuntamiento Ponferrada

Intervención

15.- Costes diversos (226,224)	3.551,16		
16.- Costes indirectos.-Participación gastos Grales.		5.862,48	
TRIBUTOS (225)			
COSTES CALCULADOS	1.953,67		1.953,67
Amortizaciones	1.953,67		
COSTES FINANCIEROS (c.3)			
COSTES DE TRANSFERENCIAS (c.7)			
OTROS COSTES			
TOTAL INGRESOS 2022			162.072,77
DIFERENCIA COSTES E INGRESOS			-29.174,45
% COBERTURA DEL SERVICIO			84,75 %

Vemos, por tanto que, comparando los gastos del explotación con los ingresos se produce un déficit de 29.174,45 €, con lo cual se cubre un 84,75 % del coste del servicio.

Ponferrada, a fecha y firma electrónica
LA INTERVENTORA,



Esta es una copia impresa del documento electrónico (Ref: 5062224.GOYDT-AI12I-5D0YW BF24B29181335C40FED2742A89EBCA09BF65BF1) generada con la aplicación informática Firmadoc. El documento está FIRMADO. Mediante el código de verificación puede comprobar la validez de la firma electrónica de los documentos firmados en la dirección web: https://sede.ponferrada.org/portal/verificafirma.do?opc_id=2738&ent_id=1?IdAjoma=1



Código de Bien	Descripción	Fecha Inicio Inversión	Importe Total Amortizable	Vida Útil	Importe Imputable
4312-01	Rehabilitación Mercado Abastos -Honorarios redacción Proyecto	01/01/2008	31.706,00	50	634,12
4312-02	Rehabilitación Mercado Abastos -Adjudicación Proyecto	01/01/1999	2.274.686,09	50	45.493,72
4312-03	Rehabilitación Mercado Abastos -Proyecto modificado	01/01/2000	337.451,25	50	6.749,03
4312-04	Rehabilitación Mercado Abastos -Proyecto complementario	01/01/2000	443.680,06	50	8.873,60
4312-05	Rehabilitación Mercado Abastos -Revisión de precios	01/01/2005	84.066,00	50	1.681,32
4312-06	Rehabilitación Mercado Abastos -Liquidación	01/01/2004	304.841,64	50	6.096,83
4312-07	Rehabilitación Mercado Abastos -Instalación eléctrica puestos	01/01/2003	19.968,63	50	399,37
4312-08	Rehabilitación Mercado Abastos -Retranqueo transformador	01/01/2003	38.117,32	50	762,35
4312-09	Rehabilitación Mercado Abastos -Letreros y equipamiento	01/01/2003	4.252,49	50	85,05
4312-10	Rehabilitación Mercado Abastos -Aire acondicionado	01/01/2003	380.591,16	50	7.611,82
4312-11	Rehabilitación Mercado Abastos -Cortina aire caliente	01/01/2011	6.740,07	50	134,80
4312-12	MobiliarioRehabilitación Mercado Abastos -	01/01/2011	2.000,00	50	40,00
4312-13	Rehabilitación Mercado Abastos -Reparación daños incendio	01/01/2011	304.411,88	50	6.088,24
4312-14	Equipamiento Mercado de Abastos	01/01/2013	52.319,08	20	2.615,95
4312-15	Equipamiento Mercado de Abastos	01/01/2018	2.711,61	20	135,58
4312-16	Equipamiento Mercado de Abastos	01/01/2021	3.382,58	20	169,13
4312-17	Cambio falso techo pl.baja Mercado de Abastos	01/01/2021	39.957,23	30	1.331,91
			4.330.883,09		88.902,82


D) GASTOS FINANCIEROS:

Intereses.- Se incluyen los intereses de los préstamos solicitados para la ejecución de obras de infraestructura del servicio.

1.2.- ESTUDIO DE LOS INGRESOS 2022

Los ingresos procedentes de este servicio están constituidos por las tasas originadas por la prestación del mismo. Durante el ejercicio, los derechos reconocidos por este concepto ascienden a 119.797,26 €.

RESUMEN GENERAL	MERCADO ABASTOS (4312)		
TOTAL COSTE DEL SERVICIO 2022	337.302,73		
ELEMENTOS	COSTES DIRECTOS	COSTES INDIRECTOS	
COSTES DE PERSONAL	32.920,37	776,04	33.696,41
1.- Sueldos y salarios	24.385,46		
2.- Indemnizaciones			
3.- Cotizaciones sociales a cargo del empleador	8.534,91		
4.- Otros costes sociales			
5.- Indemnizaciones por razón del servicio (230,231,233)			



Esta es una copia impresa del documento electrónico (Ref: 5062224.GOYDT-AI12I-5D0YW.BF34B24.81335C40FED2742A89EBCA09B6F58BF1) generada con la aplicación informática Firmadoc. El documento está FIRMADO. Mediante el código de verificación puede comprobar la validez de la firma electrónica de los documentos firmados en la dirección web: https://sede.ponferrada.org/portal/verificafirma.do?opc_id=2738&ent_id=17&idoma=1




Ayuntamiento Ponferrada

Intervención

6.- Transporte de personal			
7.- Costes indirectos.-Participación gastos Grales.		776,04	
ADQUISICION DE BIENES Y SERVICIOS	<u>111.802,50</u>	<u>0,00</u>	<u>111.802,50</u>
1.-Coste materiales reprografía e imprenta			
2.- Coste de otros materiales (220)	490,20		
3.- Adquisición bienes de inversión (C.6)			
4.- Trabajos realizados por otras entidades (227)	111.312,30		
5.- Costes indirectos.-Participación gastos Grales.			
SERVICIOS EXTERIORES	<u>82.368,00</u>	<u>20.388,18</u>	<u>102.756,18</u>
6.- Costes investigación y desarrollo del ejercicio			
7.- Arrendamientos y cánones (20)	10.708,50		
8.- Reparaciones y conservación (21)	10.449,67		
9.- Servicios de profesionales independientes (227)			
10.- Transportes (223)			
11.- Servicios bancarios y similares			
12.- Publicidad, propaganda y relaciones públicas (226.02)			
13.- Suministros (221)	46.449,88		
14.- Comunicaciones (222)	597,16		
15.- Costes diversos (226,224)	14.162,79		
16.- Costes indirectos.-Participación gastos Grales.		20.388,18	
TRIBUTOS (225)			
COSTES CALCULADOS	<u>88.902,82</u>		<u>88.902,82</u>
Amortizaciones	88.902,82		
COSTES FINANCIEROS (c.3)	<u>144,82</u>		<u>144,82</u>
	144,82		
COSTES DE TRANSFERENCIAS (c.7)			
OTROS COSTES			

DOCUMENTO 3.0 Otros: MEMORIAS COSTES Y RENDIMIENTOS DE LOS SERVICIOS EJERCICIO 2022	IDENTIFICADORES	
OTROS DATOS Código para validación: GOYDT-AI12I-5D0YW Fecha de emisión: 13 de Noviembre de 2023 a las 12:27:42 Página 23 de 51	FIRMAS El documento ha sido firmado o aprobado por : 1.- INT - Interventora (CGM) del AYUNTAMIENTO DE PONFERRADA. Firmado 13/11/2023 12:27	ESTADO FIRMADO 13/11/2023 12:27



Esta es una copia impresa del documento electrónico (Ref: 5002224 GOYDT-AI12I-5D0YW BF24B82481335C40FED2742A88EBCA09BF658BF1) generada con la aplicación informática Firmadoc. El documento está FIRMADO. Mediante el código de verificación puede comprobar la validez de la firma electrónica de los documentos firmados en la dirección web: https://clic.ponferrada.org/portal/verEstadica.do?opc_id=273&ent_id=1?idioma=1



Ayuntamiento Ponferrada

Intervención


TOTAL INGRESOS 2022			119.797,26
DIFERENCIA COSTES E INGRESOS			-217.505,47
% COBERTURA DEL SERVICIO			35,52 %

Vemos, por tanto, que se produce un déficit de 217.505,47 €, con lo cual sólo se cubre el coste del servicio en un 35,52 %.

Ponferrada, a fecha y firma digital
LA INTERVENTORA,



DOCUMENTO 3.0 Otros: MEMORIAS COSTES Y RENDIMIENTOS DE LOS SERVICIOS EJERCICIO 2022	IDENTIFICADORES	
OTROS DATOS Código para validación: GOYDT-AI12I-5D0YW Fecha de emisión: 13 de Noviembre de 2023 a las 12:27:42 Página 24 de 51	FIRMAS El documento ha sido firmado o aprobado por : 1.- INT - Interventora (CGM) del AYUNTAMIENTO DE PONFERRADA. Firmado 13/11/2023 12:27	ESTADO FIRMADO 13/11/2023 12:27



Esta es una copia impresa del documento electrónico (Ref: 5042224.GOYDT-AI12I-5D0YW.BF34B29.81335C40FED2742A88EBCA09B6F58BF1) generada con la aplicación informática Firmadoc. El documento está FIRMADO. Mediante el código de verificación puede comprobar la validez de la firma electrónica de los documentos firmados en la dirección web: https://sede.ponferrada.org/portal/verificadoc.do?opc_id=2738ent_id=17410ma=1



Ayuntamiento Ponferrada
Intervención

MEMORIA JUSTIFICATIVA DEL COSTE Y RENDIMIENTO DEL SERVICIO DE INSTALACIONES CULTURALES (CASTILLO), EJERCICIO 2022

Esta memoria se realiza a los efectos determinados en la Regla 48.3.a) de la Instrucción de Contabilidad, para acompañar a la Cuenta General del ejercicio 2022.

1.- DATOS DE LA EXPLOTACION DEL SERVICIO 2022

1.1.- ESTRUCTURA DE LOS GASTOS DE EXPLOTACION

A) GASTOS DE PERSONAL:

Se consideran en este apartado como costes directos de personal, el adscrito al servicio, integrado por:

- 1 Técnico Sup.
- 3 Auxiliares
- 2 Ordenanzas

añadiéndose en este apartado los costes indirectos de los servicios intermedios de Administración General y Financiera y Órganos de Gobierno, determinados de acuerdo con la proporción que hay entre los gastos del Capítulo 1º del Grupo de Programa 336 , en relación con los gastos totales del Capítulo 1º, deducidos los gastos de Admón. General y Financiera y Órganos de Gobierno, al que se ha aplicado el coeficiente 0,1.


B) BIENES CORRIENTES Y SERVICIOS:

Costes directos.- Se toma como base las obligaciones reconocidas para el ejercicio 2022 en bienes corrientes y servicios Servicios (adquisición de bienes y servicios y servicios exteriores) del Grupo de Programa 336.

Costes indirectos.- Se ha imputado a los Gastos de Admón. General y Financiera en Bienes Corrientes y, el porcentaje correspondiente al Servicio. Este porcentaje se determina de acuerdo con la proporción que hay entre los gastos del Capítulo 2º del Grupo de Programa 336, en relación con los gastos totales del Capítulo 2º, deducidos los gastos de Admón General y Financiera.

C) AMORTIZACIONES TECNICAS

Se aplica una amortización lineal en base a la vida útil de los bienes adquiridos en ejercicios anteriores.



Este es una copia impresa del documento electrónico (Ref: 5062224.GOYDT-AI12I-5D0YW.BF34B24.81335C.A0EED2742A89EBCA09B6F59BF1) generada con la aplicación informática Firmadoc. El documento está FIRMADO. Mediante el código de verificación puede comprobar la validez de la firma electrónica de los documentos firmados en la dirección web: https://sede.ponferrada.org/portal/InfEstatistica.do?opc_id=273&ent_id=1?IdIoma=1



Ayuntamiento Ponferrada


Intervención

Código de Bien	Descripción	Fecha Inicio Inversión	Importe Total Amortizable	Vida Útil	Importe Imputable
336-01	Equipamiento Castillo	01/01/2008	150.893,98	20	7.544,70
336-02	Equipamiento Castillo	01/01/2010	1.100.000,00	20	55.000,00
336-03	Videovigilancia Castillo	01/01/2010	38.058,58	20	1.902,93
336-04	Biblioteca Templaria y centro investigac	01/01/2012	62.135,11	20	3.106,76
336-05	Iluminación Biblioteca Templaria	01/01/2012	28.216,94	20	1.410,85
336-06	Pabellón temporal exposición	01/01/2012	6.254,00	20	312,70
336-07	Equipamiento Castillo	01/01/2012	995,41	20	49,77
336-08	Instalación sonido salón Stuka	01/01/2017	5.155,81	20	257,79
336-09	Honorarios rehabilitación Castillo viejo	01/01/2018	56.749,00	20	2.837,45
336-10	Cafetería y oficc lote 1 (cafetería)	01/01/2018	18.018,81	20	900,94
336-11	Equipamiento cafetería y ofice	01/01/2019	13.241,03	20	662,05
336-12	Rehabilit.y puesta en uso Castillo Viejo	01/01/2019	335.651,47	50	6.713,03
336-13	Honorarios rehabilitación Castillo viejo	01/01/2019	10.555,89	20	527,79
336-14	Rehabilit.y puesta en uso Castillo Viejo	01/01/2020	1.265.727,15	50	25.314,54
336-15	Honorarios rehabilitación Castillo viejo	01/01/2020	57.892,38	20	2.894,62
336-16	Honorarios reparación puente Castillo	01/01/2020	7.561,80	20	378,09
336-17	Rehabilit.y puesta en uso Castillo Viejo	01/01/2021	37.738,99	50	754,78
336-18	Obras complementarias Castillo	01/01/2021	65.881,10	50	1.317,62
336-19	Liquidación Rehabilitación Castillo Viejo	01/01/2021	163.796,90	50	3.275,94
336-20	Honorarios rehabilitación Castillo viejo	01/01/2021	4.462,65	20	223,13
336-21	Equipamiento 2021	01/01/2021	27.850,63	20	1.392,53
			3.456.837,63		116.778,01

1.2.- ESTUDIO DE LOS INGRESOS 2022

Los ingresos procedentes de este servicio están constituidos por las tasas originadas por la prestación del mismo. Los derechos reconocidos por este concepto en el ejercicio 2022 ascienden a **337.794,00 €**:

RESUMEN GENERAL	CASTILLO (336)		
TOTAL COSTE DEL SERVICIO 2022	636.978,50		
ELEMENTOS	COSTES DIRECTOS	COSTES INDIRECTOS	
COSTES DE PERSONAL	265.953,37	6.269,38	272.222,75
1.- Sueldos y salarios	265.740,67		
2.- Indemnizaciones			
3.- Cotizaciones sociales a cargo del empleador	70196,58		
4.- Otros costes sociales			
5.- Indemnizaciones por razón del servicio (230,231,233)	212,70		
6.- Transporte de personal			
7.- Costes indirectos.-Participación gastos Grales.		6.269,38	



Esta es una copia impresa del documento electrónico (Ref: 5002224.GOYDT-AI12I-5D0YW BF24B29/81335C40FED2742A88EBCA09BF65BF1) generada con la aplicación informática Firmadoc. El documento está FIRMADO. Mediante el código de verificación puede comprobar la validez de la firma electrónica de los documentos firmados en la dirección web: https://clic.ponferrada.org/portal/InfoEstadica.do?opc_id=2738&ent_id=1?IdIoma=1




Ayuntamiento Ponferrada

Intervención

ADQUISICION DE BIENES Y SERVICIOS	84.142,79	0,00	84.142,79
1.-Coste materiales reprografía e imprenta			
2.- Coste de otros materiales (220)	525,02		
3.- Adquisición bienes de inversión (C.6)			
4.- Trabajos realizados por otras entidades (227)	83.617,77		
5.- Costes indirectos.-Participación gastos Grales.			
SERVICIOS EXTERIORES	138.558,66	23.383,97	161.942,63
6.- Costes investigación y desarrollo del ejercicio			
7.- Arrendamientos y cánones (20)	798,60		
8.- Reparaciones y conservación (21)	10.771,11		
9.- Servicios de profesionales independientes (227)			
10.- Transportes (223)			
11.- Servicios bancarios y similares			
12.- Publicidad, propaganda y relaciones públicas (226.02)	12,00		
13.- Suministros (221)	81.192,27		
14.- Comunicaciones (222)	6.097,62		
15.- Costes diversos (226,224)	39.687,06		
16.- Costes indirectos.-Participación gastos Grales.		23.383,97	
TRIBUTOS (225)			
COSTES CALCULADOS	116.778,01		116.778,01
Amortizaciones	116.778,01		
COSTES FINANCIEROS (c.3)	1.892,32		1.892,32
COSTES DE TRANSFERENCIAS (c.7)			
OTROS COSTES			

DOCUMENTO 3.0 Otros: MEMORIAS COSTES Y RENDIMIENTOS DE LOS SERVICIOS EJERCICIO 2022	IDENTIFICADORES	
OTROS DATOS Código para validación: GOYDT-AI12I-5D0YW Fecha de emisión: 13 de Noviembre de 2023 a las 12:27:42 Página 27 de 51	FIRMAS El documento ha sido firmado o aprobado por : 1.- INT - Interventora (CGM) del AYUNTAMIENTO DE PONFERRADA. Firmado 13/11/2023 12:27	ESTADO FIRMADO 13/11/2023 12:27



Esta es una copia impresa del documento electrónico (Ref: 5002224 GOYDT-AI12I-5D0YW BF24B2481335C40FED2742A89EBCA09BF65BF1) generada con la aplicación informática Firmadoc. El documento está FIRMADO. Mediante el código de verificación puede comprobar la validez de la firma electrónica de los documentos firmados en la dirección web: https://clic.ponferrada.org/portal/verEstadica.do?opc_id=273&ent_id=1?idioma=1



Ayuntamiento Ponferrada

Intervención


TOTAL INGRESOS 2022			337.794,00
DIFERENCIA COSTES E INGRESOS			-299.184,50
% COBERTURA DEL SERVICIO			53,03 %

De acuerdo con lo expuesto y comparando los gastos de explotación con los ingresos, observamos que resulta un déficit de 299.184,50 €, con lo cual sólo se cubre el coste del servicio en un 53,03 %.

Ponferrada, a fecha y firma electrónica

LA INTERVENTORA,

DOCUMENTO 3.0 Otros: MEMORIAS COSTES Y RENDIMIENTOS DE LOS SERVICIOS EJERCICIO 2022	IDENTIFICADORES	
OTROS DATOS Código para validación: GOYDT-AI12I-5D0YW Fecha de emisión: 13 de Noviembre de 2023 a las 12:27:42 Página 28 de 51	FIRMAS El documento ha sido firmado o aprobado por : 1.- INT - Interventora (CGM) del AYUNTAMIENTO DE PONFERRADA. Firmado 13/11/2023 12:27	ESTADO FIRMADO 13/11/2023 12:27



Esta es una copia impresa del documento electrónico (Ref: 5042224 GOYDT-AI12I-5D0YW BF34B82481335C40FED2742A88EBCA09BF65BF1) generada con la aplicación informática Firmadoc. El documento está FIRMADO. Mediante el código de verificación puede comprobar la validez de la firma electrónica de los documentos firmados en la dirección web: https://sede.ponferrada.org/portal/verificafirma.do?opc_id=2738ent_id=1?informa=1



Ayuntamiento Ponferrada

Intervención

MEMORIA JUSTIFICATIVA DEL COSTE Y RENDIMIENTO DEL SERVICIO DE INSTALACIONES CULTURALES (TEATRO), EJERCICIO 2022

Esta memoria se realiza a los efectos determinados en la Regla 48.3.a) de la Instrucción de Contabilidad, para acompañar a la Cuenta General del ejercicio 2022.

1.- DATOS DE LA EXPLOTACION DEL SERVICIO 2022

1.1.- ESTRUCTURA DE LOS GASTOS DE EXPLOTACION

A) GASTOS DE PERSONAL:

Se consideran en este apartado como costes directos de personal, el adscrito al servicio, integrado por:

- 1 Técnico de Cultura
- 1 Oficial de oficios
- 1 Auxiliar administrativo
- 1 Ordenanza
- 1 Taquillero


añadiéndose en este apartado los costes indirectos de los servicios intermedios de Administración General y Financiera y Órganos de Gobierno, determinados de acuerdo con la proporción que hay entre los gastos del Capítulo 1º del Grupo de Programa 3332 , en relación con los gastos totales del Capítulo 1º, deducidos los gastos de Admón. General y Financiera y Órganos de Gobierno, al que se ha aplicado el coeficiente 0,1.

B) BIENES CORRIENTES Y SERVICIOS:

Costes directos.- Se toma como base las obligaciones reconocidas en el ejercicio 2022 en bienes corrientes y servicios (Adquisición de bienes y servicios y servicios exteriores) del Grupo de Programa 3332.

Costes indirectos.- Se ha imputado a los Gastos de Admón. General y Financiera en Bienes Corrientes y Servicios, el porcentaje correspondiente al Servicio. Este porcentaje se determina de acuerdo con la proporción que hay entre los gastos del Capítulo 2º del Grupo de Programa 3332, en relación con los gastos totales del Capítulo 2º, deducidos los gastos de Admón General y Financiera.

C) AMORTIZACIONES TECNICAS:



Esta es una copia impresa del documento electrónico (Ref: 5042224.GOYDT-AI12I-5D0YW.BF34B29.81335C40FED2742A88EBCA09B6F58BF1) generada con la aplicación informática Firmadoc. El documento está FIRMADO. Mediante el código de verificación puede comprobar la validez de la firma electrónica de los documentos firmados en la dirección web: https://sede.ponferrada.org/portal/verificadoc.do?opc_id=273&ent_id=17&idoma=1




Se aplica una amortización lineal en función de la vida útil de las inversiones realizadas hasta 2021.

Código de Bien	Descripción	Fecha Inicio Inversión	Importe Total Amortizable	Vida Útil	Importe Imputable
3332-01	Equipamiento Teatro Bergidum	01/01/2008	10.000,00	20	500,00
3332-02	Equipamiento Teatro Bergidum	01/01/2009	6.600,00	20	330,00
3332-03	Equipamiento Teatro Bergidum	01/01/2010	28.000,00	20	1.400,00
3332-04	Valor obras infraestructura Teatro Bergidum	01/01/1995	919.990,60	50	18.399,81
3332-05	Equipamiento Teatro Bergidum	01/01/2017	7.319,82	20	365,99
3332-06	Equipamiento Teatro Bergidum	01/01/2019	3.989,00	20	199,45
3332-07	Equipamiento 2020	01/01/2020	21.229,93	20	1.061,50
3332-08	Equipamiento 2021	01/01/2021	87.847,57	20	4.392,38
			1.084.976,92		26.649,13

1.2.- ESTUDIO DE LOS INGRESOS 2022

Los ingresos procedentes de este servicio están constituidos por las tasas originadas por la prestación del mismo. Los derechos reconocidos por este concepto en el ejercicio 2022 ascienden a 126.384,41 €.

RESUMEN GENERAL	TEATRO (3332)		
TOTAL COSTE DEL SERVICIO 2022	789.846,37		
ELEMENTOS	COSTES DIRECTOS	COSTES INDIRECTOS	
COSTES DE PERSONAL	199.936,85	4.713,16	204.650,01
1.- Sueldos y salarios	157.394,21		
2.- Indemnizaciones			
3.- Cotizaciones sociales a cargo del empleador	42.542,64		
4.- Otros costes sociales			
5.- Indemnizaciones por razón del servicio (230,231,233)			
6.- Transporte de personal			
7.- Costes indirectos.-Participación gastos Grales.		4.713,16	
ADQUISICION DE BIENES Y SERVICIOS	141.726,64	0,00	141.726,64
1.-Coste materiales reprografía e imprenta			
2.- Coste de otros materiales (220)			
3.- Adquisición bienes de inversión (C.6)	108.900,00		



Esta es una copia impresa del documento electrónico (Ref: 5042224 GOYDT-AI12I-5D0YW BF24B2481335C40FED2742A89EBCA09BF68BF1) generada con la aplicación informática Firmadoc. El documento está FIRMADO. Mediante el código de verificación puede comprobar la validez de la firma electrónica de los documentos firmados en la dirección web: https://clic.ponferrada.org/portafirmaEstadica.do?opc_id=2738ent_id=7910ma=1




Ayuntamiento Ponferrada

Intervención

4.- Trabajos realizados por otras entidades (227)	32.826,64		
5.- Costes indirectos.-Participación gastos Grales.			
SERVICIOS EXTERIORES	374.093,41	42.727,18	416.820,59
6.- Costes investigación y desarrollo del ejercicio			
7.- Arrendamientos y cánones (20)			
8.- Reparaciones y conservación (21)	14.733,19		
9.- Servicios de profesionales independientes (227)			
10.- Transportes (223)			
11.- Servicios bancarios y similares			
12.- Publicidad, propaganda y relaciones públicas (226.02)			
13.- Suministros (221)	38.044,32		
14.- Comunicaciones (222)	3.635,10		
15.- Costes diversos (226,224)	317.680,80		
16.- Costes indirectos.-Participación gastos Grales.		42.727,18	
TRIBUTOS (225)			
COSTES CALCULADOS	26.649,13		26.649,13
Amortizaciones	26.649,13		
COSTES FINANCIEROS (c.3)			
COSTES DE TRANSFERENCIAS (c.7)			
OTROS COSTES			
TOTAL INGRESOS 2022			126.384,41
DIFERENCIA COSTES E INGRESOS			-663.461,96
% COBERTURA DEL SERVICIO			16,00 %

DOCUMENTO 3.0 Otros: MEMORIAS COSTES Y RENDIMIENTOS DE LOS SERVICIOS EJERCICIO 2022	IDENTIFICADORES	
OTROS DATOS Código para validación: GOYDT-AI12I-5D0YW Fecha de emisión: 13 de Noviembre de 2023 a las 12:27:42 Página 31 de 51	FIRMAS El documento ha sido firmado o aprobado por : 1.- INT - Interventora (CGM) del AYUNTAMIENTO DE PONFERRADA. Firmado 13/11/2023 12:27	ESTADO FIRMADO 13/11/2023 12:27



Esta es una copia impresa del documento electrónico (Ref: 5002224 GOYDT-AI12I-5D0YW BF34B82481335C40FED2742A88EBCA09BF65BF1) generada con la aplicación informática Firmadoc. El documento está FIRMADO. Mediante el código de verificación puede comprobar la validez de la firma electrónica de los documentos firmados en la dirección web: https://clic.ponferrada.org/portal/verEstadica.do?opc_id=273&ent_id=1?idioma=1




Ayuntamiento Ponferrada

Intervención

De acuerdo con lo expuesto y comparando los gastos de explotación previstos con los ingresos, observamos que resulta un déficit de 663.461,96€, con lo cual sólo se cubre el coste del servicio en un 16,00 %.

Ponferrada, a fecha y firma electrónica
LA INTERVENTORA,

DOCUMENTO 3.0 Otros: MEMORIAS COSTES Y RENDIMIENTOS DE LOS SERVICIOS EJERCICIO 2022	IDENTIFICADORES	
OTROS DATOS Código para validación: GOYDT-AI12I-5D0YW Fecha de emisión: 13 de Noviembre de 2023 a las 12:27:42 Página 32 de 51	FIRMAS El documento ha sido firmado o aprobado por : 1.- INT - Interventora (CGM) del AYUNTAMIENTO DE PONFERRADA. Firmado 13/11/2023 12:27	ESTADO FIRMADO 13/11/2023 12:27



Esta es una copia impresa del documento electrónico (Ref: 5042224.GOYDT-AI12I-5D0YW BF34B241335C40FED2742A88EBCA09BF6F5BF1) generada con la aplicación informática Firmadoc. El documento está FIRMADO. Mediante el código de verificación puede comprobar la validez de la firma electrónica de los documentos firmados en la dirección web: https://sede.ponferrada.org/portal/portal/Estadistica.do?opc_id=2738ent_id=1?idioma=1



Ayuntamiento Ponferrada

Intervención

MEMORIA JUSTIFICATIVA DEL COSTE Y RENDIMIENTO DEL SERVICIO DE INSTALACIONES CULTURALES (MUSEO DEL BIERZO), EJERCICIO 2022

Esta memoria se realiza a los efectos determinados en la Regla 48.3.a) de la Instrucción de Contabilidad, para acompañar a la Cuenta General del ejercicio 2022.

1.- DATOS DE LA EXPLOTACION DEL SERVICIO 2022

1.1.- ESTRUCTURA DE LOS GASTOS DE EXPLOTACION

A) GASTOS DE PERSONAL:

La imputación de costes directos de personal ha sido efectuada en funcion de ponderaciones estimadas con respecto al personal de los museos (28,24%):

- 1 Director
- 2 Ayudantes
- 8 Auxiliares
- 3 Ordenanzas

añadiéndose los costes indirectos de los servicios intermedios de Administración General y Financiera y Organos de Gobierno, determinados de acuerdo con la proporción que hay entre los gastos del Capítulo 1º del Grupo de Programa 3331 , en relación con los gastos totales del Capítulo 1º, deducidos los gastos de Admón. General y Financiera y Organos de Gobierno, al que se ha aplicado el coeficiente 0,1


B) BIENES CORRIENTES Y SERVICIOS:

Costes directos.- Se toma como base las obligaciones reconocidas en el ejercicio 2022 en bienes corrientes y servicios (adquisición de bienes y servicios y servicios exteriores) del Grupo de Programa 3331, a los que se ha aplicado el porcentaje del 28,24 %, determinado de acuerdo con a proporción que hay entre los gastos de personal de la subfunción 3331 y los gastos de personal de este servicio

Costes indirectos.- Se ha imputado a los Gastos de Admón. General y Financiera en Bienes Corrientes y Servicios, el porcentaje correspondiente al Servicio. Este porcentaje se determina de acuerdo con la proporción que hay entre los gastos del Capítulo 2º del Grupo de Programa 3331, en relación con los gastos totales del Capítulo 2º, deducidos los gastos de Admón General y Financiera.

C) AMORTIZACIONES TECNICAS:

Se aplica una amortización lineal en base a la vida útil de los bienes adquiridos en ejercicios anteriores.



Esta es una copia impresa del documento electrónico (Ref: 5042224.GOYDT-AI12I-5D0YW.BF34B24.81335C40FED7242A88EBCA09B6F58BF1) generada con la aplicación informática Firmadoc. El documento está FIRMADO. Mediante el código de verificación puede comprobar la validez de la firma electrónica de los documentos firmados en la dirección web: https://sede.ponferrada.org/portal/InfoEstadistica.do?opc_id=2738ent_id=1?IdIoma=1



Ayuntamiento Ponferrada


Intervención

Código de Bien	Descripción	Fecha Inicio Inversión	Importe Total Amortizable	Vida Útil	Importe Imputable
3331-05	Maqueta Museo	01/01/2007	12.000,00	20	600,00
3331-06	Mobiliario exposición Museo	01/01/2009	59.188,00	20	2.959,40
3331-07	Equipamiento Museo	01/01/2010	83.000,00	20	4.150,00
3331-19	Climatización Museo del Bierzo	01/01/2017	8.947,95	20	447,40
3331-23	Cámaras videovigilancia Museos (1/3)	01/01/2018	1.664,67	20	83,23
3331-25	Equipamiento 2020 museos (1/3)	01/01/2020	980,91	20	49,05
			165.781,53		8.289,08

1.2.- ESTUDIO DE LOS INGRESOS 2022

Los ingresos procedentes de este servicio están constituidos por las tasas originadas por la prestación del mismo. Los derechos reconocidos por este concepto en el ejercicio 2022 ascienden a 9.473,05€:

RESUMEN GENERAL	MUSEO DEL BIERZO(3331)		
TOTAL COSTE DEL SERVICIO 2022	170.128,03		
ELEMENTOS	COSTES DIRECTOS	COSTES INDIRECTOS	
COSTES DE PERSONAL	116.571,62	2.747,97	119.319,59
1.- Sueldos y salarios	90.955,26		
2.- Indemnizaciones			
3.- Cotizaciones sociales a cargo del empleador	25.616,36		
4.- Otros costes sociales			
5.- Indemnizaciones por razón del servicio (230,231,233)			
6.- Transporte de personal			
7.- Costes indirectos.-Participación gastos Grales.		2.747,97	
ADQUISICION DE BIENES Y SERVICIOS	14.190,23	0,00	14.190,23
1.-Coste materiales reprografía e imprenta			
2.- Coste de otros materiales (220)	16,53		
3.- Adquisición bienes de inversión (C.6)			
4.- Trabajos realizados por otras entidades (227)	14.173,70		
5.- Costes indirectos.-Participación gastos Grales.			
SERVICIOS EXTERIORES	24.288,78	4.040,35	28.329,13
6.- Costes investigación y desarrollo del ejercicio			
7.- Arrendamientos y cánones (20)			



Esta es una copia impresa del documento electrónico (Ref: 5062224.GOYDT-AI12I-5D0YW BF24B2481335C40FED2742A88EBCA09BF65BF1) generada con la aplicación informática Firmadoc. El documento está FIRMADO. Mediante el código de verificación puede comprobar la validez de la firma electrónica de los documentos firmados en la dirección web: https://sede.ponferrada.org/portal/portal/Estadistica.do?opc_id=2738&ent_id=1?idioma=1



Ayuntamiento Ponferrada


Intervención

8.- Reparaciones y conservación (21)	1.444,72		
9.- Servicios de profesionales independientes (227)			
10.- Transportes (223)			
11.- Servicios bancarios y similares			
12.- Publicidad, propaganda y relaciones públicas (226.02)			
13.- Suministros (221)	13.040,69		
14.- Comunicaciones (222)	3.327,20		
15.- Costes diversos (226,224)	6.476,17		
16.- Costes indirectos.-Participación gastos Grales.		4.040,35	
TRIBUTOS (225)			
COSTES CALCULADOS			
	8.289,08		8.289,08
Amortizaciones	8.289,08		
COSTES FINANCIEROS (c.3)			
COSTES DE TRANSFERENCIAS (c.7)			
OTROS COSTES			
TOTAL INGRESOS 2022			
			9.473,05
DIFERENCIA COSTES E INGRESOS			
			-160.654,98
% COBERTURA DEL SERVICIO			
			5,57 %

De acuerdo con lo expuesto y comparando los gastos de explotación previstos con los ingresos, observamos que resulta un déficit de 160.654,98 €, con lo cual sólo se cubre el coste del servicio en un 5,57 %.

Ponferrada, a fecha y firma electrónica
LA INTERVENTORA,

DOCUMENTO 3.0 Otros: MEMORIAS COSTES Y RENDIMIENTOS DE LOS SERVICIOS EJERCICIO 2022	IDENTIFICADORES	
OTROS DATOS Código para validación: GOYDT-AI12I-5D0YW Fecha de emisión: 13 de Noviembre de 2023 a las 12:27:42 Página 35 de 51	FIRMAS El documento ha sido firmado o aprobado por : 1.- INT - Interventora (CGM) del AYUNTAMIENTO DE PONFERRADA. Firmado 13/11/2023 12:27	ESTADO FIRMADO 13/11/2023 12:27



Esta es una copia impresa del documento electrónico (Ref: 5042224 GOYDT-AI12I-5D0YW BF24B2481335C40FED7242A89EBCA09BF65BF1) generada con la aplicación informática Firmadoc. El documento está FIRMADO. Mediante el código de verificación puede comprobar la validez de la firma electrónica de los documentos firmados en la dirección web: https://sede.ponferrada.org/portal/verificafirma.do?opc_id=273&ent_id=1?IdOrma=1



Ayuntamiento Ponferrada

Intervención

MEMORIA JUSTIFICATIVA DEL COSTE Y RENDIMIENTO DEL SERVICIO DE INSTALACIONES CULTURALES (MUSEO DEL FERROCARRIL), EJERCICIO 2022

Esta memoria se realiza a los efectos determinados en la Regla 48.3.a) de la Instrucción de Contabilidad, para acompañar a la Cuenta General del ejercicio 2022.

1.- DATOS DE LA EXPLOTACION DEL SERVICIO 2022

1.1.- ESTRUCTURA DE LOS GASTOS DE EXPLOTACION

A) GASTOS DE PERSONAL:

La imputación de costes directos de personal ha sido efectuada en funcion de ponderaciones estimadas con respecto al personal de los museos (31,83%):

- 1 Director
- 2 Ayudantes
- 8 Auxiliares
- 3 Ordenanzas

añadiéndose los costes indirectos de los servicios intermedios de Administración General y Financiera y Órganos de Gobierno, determinados de acuerdo con la proporción que hay entre los gastos del Capítulo 1º del Grupo de Programa 3331 , en relación con los gastos totales del Capítulo 1º, deducidos los gastos de Admón. General y Financiera y Órganos de Gobierno, al que se ha aplicado el coeficiente 0,1.


B) BIENES CORRIENTES Y SERVICIOS:

Costes directos.- Se toma como base las obligaciones reconocidas en el ejercicio 2021 en bienes corrientes y servicios (adquisición de bienes y servicios y servicios exteriores) del Grupo de Programa 3331, a los que se ha aplicado el porcentaje del 31,83 %, determinado de acuerdo con a proporción que hay entre los gastos de personal de la subfunción 333 y los gastos de personal de este servicio

Costes indirectos.- Se ha imputado a los Gastos de Admón. General y Financiera en Bienes Corrientes y Servicios, el porcentaje correspondiente al Servicio. Este porcentaje se determina de acuerdo con la proporción que hay entre los gastos del Capítulo 2º del Grupo de Programa 3331, en relación con los gastos totales del Capítulo 2º, deducidos los gastos de Admón General y Financiera.

C) AMORTIZACIONES TECNICAS:

Se aplica una amortización lineal en base a la vida útil de los bienes para los bienes adquiridos con anterioridad al ejercicio.



Esta es una copia impresa del documento electrónico (Ref: 5062224.G0YDT-AI12I-5D0YW.BF24B29.81335C.A0FED2742A89EBCA09B6F58BF1) generada con la aplicación informática Firmadoc. El documento está FIRMADO. Mediante el código de verificación puede comprobar la validez de la firma electrónica de los documentos firmados en la dirección web: https://sede.ponferrada.org/portal/InfoEstadistica.do?opc_id=2738ent_id=7?Idoma=1



Ayuntamiento Ponferrada


Intervención

Código de Bien	Descripción	Fecha Inicio Inversión	Importe Total Amortizable	Vida Útil	Importe Imputable
3331-09	Mobiliario Museo Ferrocarril	01/01/2003	429,46	20	21,47
3331-10	Mejora Museo Ferrocarril	01/01/2011	619.349,50	50	12.386,99
3331-11	Estudio geotécnico mejora Museo Ferrocarril	01/01/2011	1.740,00	50	34,80
3331-12	Redacción proyecto mejora Museo Ferrocarril	01/01/2011	20.880,00	50	417,60
3331-13	Edificio servicios culturales calle Vía Nueva	01/01/2011	532.753,00	50	10.655,06
3331-14	Redacción proyecto edificio calle Vía Nueva	01/01/2011	20.880,00	50	417,60
3331-15	Mobiliario edificio calle Vía Nueva	01/01/2011	35.000,00	20	1.750,00
3331-20	Video proyección Museo Ferrocarril	01/01/2017	2.763,64	20	138,18
3331-23	Cámaras videovigilancia Museos (1/3)	01/01/2018	1.664,67	20	83,23
3331-24	Objetos Ferrocarril Ponferrada-Villablino	01/01/2020	5.500,00	20	275,00
3331-25	Equipamiento 2020 museos (1/3)	01/01/2020	980,91	20	49,05
			1.241.941,18		26.228,98

1.2.- ESTUDIO DE LOS INGRESOS 2022

Los ingresos procedentes de este servicio están constituidos por las tasas originadas por la prestación del mismo. Los derechos reconocidos por este concepto en el ejercicio 2022 ascienden a 6.028,55 €.

RESUMEN GENERAL	MUSEO DEL FERROCARRIL (3331)		
TOTAL COSTE DEL SERVICIO 2022	208.662,92		
ELEMENTOS	COSTES DIRECTOS	COSTES INDIRECTOS	
COSTES DE PERSONAL	131.411,54	3.097,79	134.509,33
1.- Sueldos y salarios	102.534,14		
2.- Indemnizaciones			
3.- Cotizaciones sociales a cargo del empleador	28.877,40		
4.- Otros costes sociales			
5.- Indemnizaciones por razón del servicio (230,231,233)			
6.- Transporte de personal			
7.- Costes indirectos.-Participación gastos Grales.		3.097,79	
ADQUISICION DE BIENES Y SERVICIOS	15.994,15	0,00	15.994,15
1.-Coste materiales reprografía e imprenta			
2.- Coste de otros materiales (220)	18,63		
3.- Adquisición bienes de inversión (C.6)			
4.- Trabajos realizados por otras entidades (227)	15.975,52		
5.- Costes indirectos.-Participación gastos Grales.			



Esta es una copia impresa del documento electrónico (Ref: 5002224 GOYDT-AI12I-5D0YW BF34B2481335C40FED2742A88EBCA09BF68BF1) generada con la aplicación informática Firmadoc. El documento está FIRMADO. Mediante el código de verificación puede comprobar la validez de la firma electrónica de los documentos firmados en la dirección web: https://clic.ponferrada.org/portal/verificadoc.do?opc_id=2738&ent_id=1?Idoma=1



Ayuntamiento Ponferrada


Intervención

SERVICIOS EXTERIORES	27.376,48	4.553,98	31.930,46
6.- Costes investigación y desarrollo del ejercicio			
7.- Arrendamientos y cánones (20)			
8.- Reparaciones y conservación (21)	1.628,38		
9.- Servicios de profesionales independientes (227)			
10.- Transportes (223)			
11.- Servicios bancarios y similares			
12.- Publicidad, propaganda y relaciones públicas (226.02)			
13.- Suministros (221)	14.698,48		
14.- Comunicaciones (222)	3.750,17		
15.- Costes diversos (226,224)	7.299,45		
16.- Costes indirectos.-Participación gastos Grales.		4.553,98	
TRIBUTOS (225)			
COSTES CALCULADOS	26.228,98		26.228,98
Amortizaciones	26.228,98		
COSTES FINANCIEROS (c.3)			
COSTES DE TRANSFERENCIAS (c.7)			
OTROS COSTES			
TOTAL INGRESOS 2022			6.028,55
DIFERENCIA COSTES E INGRESOS			-202.634,37
% COBERTURA DEL SERVICIO			2,89 %

De acuerdo con lo expuesto y comparando los gastos de explotación previstos con los ingresos, observamos que resulta un déficit de 202.634,37 €, con lo cual sólo se cubre el coste del servicio en un 2,89 %.

Ponferrada, a fecha y firma electrónica
LA INTERVENTORA,

DOCUMENTO 3.0 Otros: MEMORIAS COSTES Y RENDIMIENTOS DE LOS SERVICIOS EJERCICIO 2022	IDENTIFICADORES	
OTROS DATOS Código para validación: GOYDT-AI12I-5D0YW Fecha de emisión: 13 de Noviembre de 2023 a las 12:27:42 Página 38 de 51	FIRMAS El documento ha sido firmado o aprobado por : 1.- INT - Interventora (CGM) del AYUNTAMIENTO DE PONFERRADA. Firmado 13/11/2023 12:27	ESTADO FIRMADO 13/11/2023 12:27



Esta es una copia impresa del documento electrónico (Ref: 5042224.GOYDT-AI12I-5D0YW.BF34B24.81355C40FED2742A89EBCA09BF6F5BF1) generada con la aplicación informática Firmadoc. El documento está FIRMADO. Mediante el código de verificación puede comprobar la validez de la firma electrónica de los documentos firmados en la dirección web: https://sede.cic.ponferrada.org/portal/verificadoc.do?opc_id=273&ent_id=1?idioma=1



Ayuntamiento Ponferrada

Intervención

MEMORIA JUSTIFICATIVA DEL COSTE Y RENDIMIENTO DEL SERVICIO DE INSTALACIONES CULTURALES (MUSEO DE LA RADIO), EJERCICIO 2022

Esta memoria se realiza a los efectos determinados en la Regla 48.3.a) de la Instrucción de Contabilidad, para acompañar a la Cuenta General del ejercicio 2022.

1.- DATOS DE LA EXPLOTACION DEL SERVICIO 2022

1.1.- ESTRUCTURA DE LOS GASTOS DE EXPLOTACION

A) GASTOS DE PERSONAL:

La imputación de costes directos de personal ha sido efectuada en funcion de ponderaciones estimadas con respecto al personal de los museos (39,93%):

- 1 Director
- 2 Ayudantes
- 8 Auxiliares
- 3 Ordenanzas

añadiéndose los costes indirectos de los servicios intermedios de Administración General y Financiera y Órganos de Gobierno, determinados de acuerdo con la proporción que hay entre los gastos del Capítulo 1º del Grupo de Programa 3331, en relación con los gastos totales del Capítulo 1º, deducidos los gastos de Admón. General y Financiera y Organos de Gobierno, al que se ha aplicado el coeficiente corrector 0,1.


B) BIENES CORRIENTES Y SERVICIOS:

Costes directos.- Se toma como base las obligaciones reconocidas en el ejercicio 2022 en bienes corrientes y servicios del Grupo de Programa 3331, a los que se ha aplicado el porcentaje del 39,93%, determinado de acuerdo con a proporción que hay entre los gastos de personal de la subfunción 3331 y los gastos de personal de este servicio

Costes indirectos.- Se ha imputado a los Gastos de Admón. General y Financiera en Bienes Corrientes y Servicios, el porcentaje correspondiente al Servicio. Este porcentaje se determina de acuerdo con la proporción que hay entre los gastos del Capítulo 2º del Grupo de Programa 3331, en relación con los gastos totales del Capítulo 2º, deducidos los gastos de Admón General y Financiera.

C) AMORTIZACIONES TECNICAS:

Se aplica una amortización lineal en base a la vida útil de los bienes adquiridos con anterioridad:



Esta es una copia impresa del documento electrónico (Ref: 5062224.GOYDT-AI12I-5D0YW.BF34B29.81335C40FED2742A88EBCA09BFF58BF1) generada con la aplicación informática Firmadoc. El documento está FIRMADO. Mediante el código de verificación puede comprobar la validez de la firma electrónica de los documentos firmados en la dirección web: https://sede.ponferrada.org/portal/verificadoc.do?opc_id=273&ent_id=17&idoma=1



Ayuntamiento Ponferrada


Intervención

Código de Bien	Descripción	Fecha Inicio Inversión	Importe Total Amortizable	Vida Útil	Importe Imputable
3331-16	Equipamiento Museo de la Radio	01/01/2003	432.250,00	20	21.612,50
3331-17	Equipamiento Museo de la Radio	01/01/2004	36.991,36	20	1.849,57
3331-18	Sistema proyección Museo de la Radio	01/01/2006	8.400,00	20	420,00
3331-21	Honorarios Proyecto ampliación Museo d	01/01/2012	27.140,00	20	1.357,00
3331-22	Equipamiento Museo de la Radio	01/01/2014	1.267,51	20	63,38
3331-23	Cámaras videovigilancia Museos (1/3)	01/01/2018	1.664,67	20	83,23
3331-25	Equipamiento 2020 museos (1/3)	01/01/2020	980,91	20	49,05
			508.694,45		25.434,72

1.2.- ESTUDIO DE LOS INGRESOS 2022

Los ingresos procedentes de este servicio están constituidos por las tasas originadas por la prestación del mismo. Los derechos reconocidos por este concepto en el ejercicio 2022 ascienden a 9.012,50 €.

RESUMEN GENERAL	MUSEO DE LA RADIO (3331)		
TOTAL COSTE DEL SERVICIO 2022	253.189,86		
ELEMENTOS	COSTES DIRECTOS	COSTES INDIRECTOS	
COSTES DE PERSONAL	164.853,71	3.886,13	168.739,84
1.- Sueldos y salarios	128.627,46		
2.- Indemnizaciones			
3.- Cotizaciones sociales a cargo del empleador	36.226,25		
4.- Otros costes sociales			
5.- Indemnizaciones por razón del servicio (230,231,233)			
6.- Transporte de personal			
7.- Costes indirectos.-Participación gastos Grales.		3.886,13	
ADQUISICION DE BIENES Y SERVICIOS	20.064,29		20.064,29
1.-Coste materiales reprografía e imprenta			
2.- Coste de otros materiales (220)	23,37		
3.- Adquisición bienes de inversión (C.6)			
4.- Trabajos realizados por otras entidades (227)	20.040,92		
5.- Costes indirectos.-Participación gastos Grales.			
SERVICIOS EXTERIORES	33.343,15	5.607,86	38.951,01
6.- Costes investigación y desarrollo del ejercicio			



Esta es una copia impresa del documento electrónico (Ref: 5062224.GOYDT-AI12I-5D0YW.BF34B24.81335C40FED2742A88EBCA09B6F58BF1) generada con la aplicación informática Firmadoc. El documento está FIRMADO. Mediante el código de verificación puede comprobar la validez de la firma electrónica de los documentos firmados en la dirección web: https://sede.ponferrada.org/portal/verificafirma.do?opc_id=279&ent_id=17&idoma=1




7.- Arrendamientos y cánones (20)			
8.- Reparaciones y conservación (21)	2.042,76		
9.- Servicios de profesionales independientes (227)			
10.- Transportes (223)			
11.- Servicios bancarios y similares			
12.- Publicidad, propaganda y relaciones públicas (226.02)			
13.- Suministros (221)	17.438,90		
14.- Comunicaciones (222)	4.704,50		
15.- Costes diversos (226,224)	9.156,99		
16.- Costes indirectos.-Participación gastos Grales.		5.607,86	
TRIBUTOS (225)			
COSTES CALCULADOS	25.434,72		25.434,72
Amortizaciones	25.434,72		
COSTES FINANCIEROS (c.3)			
COSTES DE TRANSFERENCIAS (c.7)			
OTROS COSTES			
TOTAL INGRESOS 2022			9.012,50
DIFERENCIA COSTES E INGRESOS			-244.177,36
% COBERTURA DEL SERVICIO			3,56 %

De acuerdo con lo expuesto y comparando los gastos de explotación previstos con los ingresos, observamos que resulta un déficit de 244.177,36 €, con lo cual sólo se cubre el coste del servicio en un 3,56 %.

Ponferrada, a fecha y firma electrónica
LA INTERVENTORA,

DOCUMENTO 3.0 Otros: MEMORIAS COSTES Y RENDIMIENTOS DE LOS SERVICIOS EJERCICIO 2022	IDENTIFICADORES	
OTROS DATOS Código para validación: GOYDT-AI12I-5D0YW Fecha de emisión: 13 de Noviembre de 2023 a las 12:27:42 Página 41 de 51	FIRMAS El documento ha sido firmado o aprobado por : 1.- INT - Interventora (CGM) del AYUNTAMIENTO DE PONFERRADA. Firmado 13/11/2023 12:27	ESTADO FIRMADO 13/11/2023 12:27



Esta es una copia impresa del documento electrónico (Ref: 5062224.GOYDT-AI12I-5D0YW BF34B2481335C40FED2742A88EBCA09BF58BF1) generada con la aplicación informática Firmadoc. El documento está FIRMADO. Mediante el código de verificación puede comprobar la validez de la firma electrónica de los documentos firmados en la dirección web: https://clic.ponferrada.org/portal/verEstadoc.do?opc_id=2738ent_id=1?ajornam=1



Ayuntamiento Ponferrada

Intervención

MEMORIA JUSTIFICATIVA DEL COSTE Y RENDIMIENTO DE LOS SERVICIOS SOCIALES, EJERCICIO 2022

Esta memoria se realiza a los efectos determinados en la Regla 48.3.a) de la Instrucción de Contabilidad, para acompañar a la Cuenta General del año 2022.

1.- DATOS DE LA EXPLOTACION DEL SERVICIO 2022

1.1.- ESTRUCTURA DE LOS GASTOS DE EXPLOTACION

A) GASTOS DE PERSONAL:

Se consideran en este apartado como costes directos de personal, el adscrito a los servicios que, dentro del área de Acción Social, tienen financiación específica:

- Ayuda a domicilio
- Centro de día El Plantío
- Escuela infantil Mago Chalupa
- Escuela infantil Camino de Santiago

Los servicios de Teleasistencia y del centro de día de Flores del Sil no fueron prestados por el Ayuntamiento durante 2022.


La imputación de los costes de personal se ha realizado en funcion de ponderaciones estimadas para cada servicio para el siguiente personal:

- 1 Coordinador
- 3 Asistente social
- 2 Trabajador social
- 1 Auxiliar administrativo
- 1 Animador sociocomunitario
- 1 Ordenanza

añadiéndose los costes indirectos de los servicios intermedios de Administración General y Financiera y Órganos de Gobierno, determinados de acuerdo con la proporción que hay entre los gastos del Capítulo 1º del Grupo de Programa 231, en relación con los gastos totales del Capítulo 1º, deducidos los gastos de Admón. General y Financiera y Organos de Gobierno, al que se ha aplicado el coeficiente 0,1.

B) BIENES CORRIENTES Y SERVICIOS:

Costes directos.- Se toma como base las obligaciones reconocidas en el ejercicio 2022 en bienes corrientes y servicios (Adquisición de bienes y servicios y servicios



Esta es una copia impresa del documento electrónico (Ref: 5062224.GOYDT-AI12I-5D0YW BF24B29 BF24B29) generada con la aplicación informática Firmadoc. El documento está FIRMADO. Mediante el código de verificación puede comprobar la validez de la firma electrónica de los documentos firmados en la dirección web: https://sede.ponferrada.org/portal/Infraestructura.do?opc_id=273&ent_id=17&idoma=1



Ayuntamiento Ponferrada

Intervención


exteriores) del Grupo de Programa 231 que ha sido específicos de los servicios arriba indicados.

Costes indirectos.- Se ha imputado a los Gastos de Admón. General y Financiera en Bienes Corrientes y Servicios, el porcentaje correspondiente al Servicio según la proporción que hay entre los gastos del Capítulo 2º de los servicios del grupo de programa 231 afectados, en relación con los gastos totales del Capítulo 2º, deducidos los gastos de Admón General y Financiera.

1.2.- ESTUDIO DE LOS INGRESOS 2022

Los ingresos procedentes de este servicio están constituidos por los precios públicos de cada servicio, las subvenciones otorgadas y los derivados de las concesiones de los servicios de peluquería y podología en los centros de día. El total de los derechos reconocidos por estos conceptos en el ejercicio 2022 ascendió a 2.246.696,13 €.

RESUMEN GENERAL	SERVICIOS SOCIALES (231)		
TOTAL COSTE DEL SERVICIO 2022	3.904.908,44		
ELEMENTOS	COSTES DIRECTOS	COSTES INDIRECTOS	
COSTES DE PERSONAL	105.735,97	2.492,54	108.228,51
1.- Sueldos y salarios	83.256,68		
2.- Indemnizaciones			
3.- Cotizaciones sociales a cargo del empleador	22.479,29		
4.- Otros costes sociales			
5.- Indemnizaciones por razón del servicio (230,231,233)			
6.- Transporte de personal			
7.- Costes indirectos.-Participación gastos Grales.		2.492,54	
ADQUISICION DE BIENES Y SERVICIOS	3.418.960,26		3.418.960,26
1.-Coste materiales reprografía e imprenta			
2.- Coste de otros materiales (220)			
3.- Adquisición bienes de inversión (C.6)	25.778,84		
4.- Trabajos realizados por otras entidades (227)	3.393.181,42		
5.- Costes indirectos.-Participación gastos Grales.			



Esta es una copia impresa del documento electrónico (Ref: 5062224.GOYDT-AI12I-5D0YW BF34B2481335C40FED2742A89EBCA09BF65BF1) generada con la aplicación informática Firmadoc. El documento está FIRMADO. Mediante el código de verificación puede comprobar la validez de la firma electrónica de los documentos firmados en la dirección web: https://clic.ponferrada.org/portal/verificadoc.do?opc_id=2738ent_id=1?idioma=1




SERVICIOS EXTERIORES	19.394,37	358.325,31	377.719,68
6.- Costes investigación y desarrollo del ejercicio			
7.- Arrendamientos y cánones (20)			
8.- Reparaciones y conservación (21)	749,53		
9.- Servicios de profesionales independientes (227)			
10.- Transportes (223)			
11.- Servicios bancarios y similares			
12.- Publicidad, propaganda y relaciones públicas (226.02)			
13.- Suministros (221)	17.922,66		
14.- Comunicaciones (222)	472,56		
15.- Costes diversos (226,224)	249,62		
16.- Costes indirectos.-Participación gastos Grales.		358.325,31	
TRIBUTOS (225)			
COSTES CALCULADOS			
Amortizaciones			
COSTES FINANCIEROS (c.3)			
COSTES DE TRANSFERENCIAS (c.7)			0,00
OTROS COSTES			
	3544090,6		
TOTAL INGRESOS 2022			2.246.696,13
DIFERENCIA COSTES E INGRESOS			-1.658.212,31
% COBERTURA DEL SERVICIO			57,54 %

Vemos, por tanto, que se produce un déficit de 1.658.212,31 €, con lo cual se cubre el coste del servicio en un 57,54 %.

Ponferrada, a fecha y firma electrónica
LA INTERVENTORA,

DOCUMENTO 3.0 Otros: MEMORIAS COSTES Y RENDIMIENTOS DE LOS SERVICIOS EJERCICIO 2022	IDENTIFICADORES	
OTROS DATOS Código para validación: GOYDT-AI12I-5D0YW Fecha de emisión: 13 de Noviembre de 2023 a las 12:27:42 Página 44 de 51	FIRMAS El documento ha sido firmado o aprobado por : 1.- INT - Interventora (CGM) del AYUNTAMIENTO DE PONFERRADA. Firmado 13/11/2023 12:27	ESTADO FIRMADO 13/11/2023 12:27



Esta es una copia impresa del documento electrónico (Ref: 5002224 GOYDT-AI12I-5D0YW BF34B291BF3409BFC409BF65BF1) generada con la aplicación informática Firmadoc. El documento está FIRMADO. Mediante el código de verificación puede comprobar la validez de la firma electrónica de los documentos firmados en la dirección web: https://sede.ponferrada.org/portal/InfoEstadistica.do?opc_id=273&ent_id=7&forma=1



Ayuntamiento Ponferrada Intervención

MEMORIA JUSTIFICATIVA DEL COSTE Y RENDIMIENTO DEL SERVICIO DE GESTION URBANISTICA. EJERCICIO 2022

Esta memoria se realiza a los efectos determinados en la Regla 48.3.a) de la Instrucción de Contabilidad, para acompañar a la Cuenta General del ejercicio 2022.

1.- DATOS DE LA EXPLOTACION DEL SERVICIO 2022

1.1.- ESTRUCTURA DE LOS GASTOS DE EXPLOTACION

A) GASTOS DE PERSONAL:

Se consideran en este apartado como costes directos de personal, el adscrito al servicio, integrado por 17 puestos, correspondientes a las secciones de Planificación y Gestión, Control ambiental y urbanístico y Sección administrativa de la Sección Técnica del Grupo de Programa 150 (admón. Gral., vivienda y urbanismo), añadiéndose en este apartado los costes indirectos de los servicios intermedios de Administración General y Financiera y Órganos de Gobierno, determinados de acuerdo con la proporción que hay entre los gastos del Capítulo 1º del Grupo de Programa 150, en relación con los gastos totales del Capítulo 1º, deducidos los gastos de Admón. General y Financiera y Órganos de Gobierno, al que se ha aplicado el coeficiente 0,1.

B) BIENES CORRIENTES Y SERVICIOS:


Costes directos.- Se toma como base las obligaciones reconocidas en el ejercicio 2022 en bienes corrientes y servicios (adquisición de bienes y servicios y servicios exteriores) del Grupo de Programa 150 (admón. Gral., vivienda y urbanismo) al que se ha aplicado el porcentaje del 30,09% determinado de acuerdo con la proporción que hay entre los gastos de personal del Grupo de Programa 150 y los gastos de personal de este servicio.

Costes indirectos.- Se ha imputado a los Gastos de Admón. General y Financiera en Bienes Corrientes y Servicios, el porcentaje correspondiente al Servicio. Este porcentaje se determina de acuerdo con la proporción que hay entre los gastos del Capítulo 2º del Grupo de Programa 150, en relación con los gastos totales del Capítulo 2º, deducidos los gastos de Admón General y Financiera. A este resultado se ha aplicado el porcentaje del 30,09% correspondiente a la proporción existente entre los gastos de personal del servicio en relación con los gastos de personal totales del Grupo de Programa 150.

1.2.- ESTUDIO DE LOS INGRESOS 2022

A) DERECHOS LIQUIDADOS EN EL EJERCICIO 2022

Los ingresos de este servicio están constituidos por las tasas originadas por la prestación del mismo, que incluyen las tasas de licencias urbanísticas y las tasas por licencias ambientales (no ha sido imputado el impuesto sobre construcciones, instalaciones y obras al tratarse de una figura impositiva). Los derechos reconocidos por este concepto en el ejercicio 2022 ascienden a 41.116,48 €.




Esta es una copia impresa del documento electrónico (Ref: 5042224.GOYDT-AI12I-5D0YW BF24B29481335C40FED2742A88EBCA09BF65BF1) generada con la aplicación informática Firmadoc. El documento está FIRMADO. Mediante el código de verificación puede comprobar la validez de la firma electrónica de los documentos firmados en la dirección web: https://sede.ponferrada.org/portal/InfoEstadica.do?opc_id=2738&ent_id=1?IdIoma=1



Ayuntamiento Ponferrada

Intervención

RESUMEN GENERAL	GESTION URBANISTICA (150)		
TOTAL COSTE DEL SERVICIO 2022	898.703,59		
ELEMENTOS	COSTES DIRECTOS	COSTES INDIRECTOS	
COSTES DE PERSONAL	808.156,00	19.050,84	827.206,84
1.- Sueldos y salarios	646.037,98		
2.- Indemnizaciones			
3.- Cotizaciones sociales a cargo del empleador	161.509,50		
4.- Otros costes sociales			
5.- Indemnizaciones por razón del servicio (230,231,233)	608,52		
6.- Transporte de personal			
7.- Costes indirectos.-Participación gastos Grales.		19.050,84	
ADQUISICION DE BIENES Y SERVICIOS	4.236,15		4.236,15
1.-Coste materiales reprografía e imprenta			
2.- Coste de otros materiales (220)	2.416,60		
3.- Adquisición bienes de inversión (C.6)			
4.- Trabajos realizados por otras entidades (227)	1.819,55		
5.- Costes indirectos.-Participación gastos Grales.			
SERVICIOS EXTERIORES	64.281,85	2.387,13	66.668,98
6.- Costes investigación y desarrollo del ejercicio			
7.- Arrendamientos y cánones (20)	5.726,61		
8.- Reparaciones y conservación (21)	14.469,03		
9.- Servicios de profesionales independientes (227)			
10.- Transportes (223)			
11.- Servicios bancarios y similares			
12.- Publicidad, propaganda y relaciones públicas (226.02)			
13.- Suministros (221)	25.724,06		
14.- Comunicaciones (222)	3.470,68		
15.- Costes diversos (226,224)	14.891,47		




Esta es una copia impresa del documento electrónico (Ref: 5002224 GOYDT-AI12I-5D0YW BF34B2481335C40FED2742A89EBCA09B6F58BF1) generada con la aplicación informática Firmadoc. El documento está FIRMADO. Mediante el código de verificación puede comprobar la validez de la firma electrónica de los documentos firmados en la dirección web: https://clic.ponferrada.org/portafirmas/Estadistica.do?opc_id=2738ent_id=1?IdOrma=1



16.- Costes indirectos.-Participación gastos Grales.		2.387,13	
TRIBUTOS (225)			
COSTES CALCULADOS	591,62		591,62
Amortizaciones	591,62		
COSTES FINANCIEROS (c.3)			
COSTES DE TRANSFERENCIAS (c.7)			
OTROS COSTES			
TOTAL INGRESOS 2022			41.116,48
DIFERENCIA COSTES E INGRESOS			-857.587,11
% COBERTURA DEL SERVICIO			4,58 %

Vemos, por tanto que, comparando los gastos del explotación con los ingresos se produce un déficit de 857.587,11 €, con lo cual se cubre un 4,58 % del coste del servicio.

Ponferrada, a fecha y firma electrónica
LA INTERVENTORA,




Esta es una copia impresa del documento electrónico (Ref: 5062224.GOYDT-AI12I-5D0YW BF24B2481335C40FED2742A89EBCA09BF65BF1) generada con la aplicación informática Firmadoc. El documento está FIRMADO. Mediante el código de verificación puede comprobar la validez de la firma electrónica de los documentos firmados en la dirección web: https://sede.ponferrada.org/portal/portal/Estadistica.do?opc_id=2738&ent_id=17&idoma=1



MEMORIA JUSTIFICATIVA DEL COSTE Y RENDIMIENTO DEL SERVICIO DE VIVEROS, EJERCICIO 2022

Esta memoria se realiza a los efectos determinados en la Regla 48.3.a) de la Instrucción de Contabilidad, para acompañar a la Cuenta General del año 2022.

RESUMEN GENERAL	VIVEROS (43302)		
TOTAL COSTE DEL SERVICIO 2022	15.247,07		
ELEMENTOS	COSTES DIRECTOS	COSTES INDIRECTOS	
COSTES DE PERSONAL	0,00		0,00
1.- Sueldos y salarios			
2.- Indemnizaciones			
3.- Cotizaciones sociales a cargo del empleador			
4.- Otros costes sociales			
5.- Indemnizaciones por razón del servicio (230,231,233)			
6.- Transporte de personal			
7.- Costes indirectos.-Participación gastos Grales.		0,00	
ADQUISICION DE BIENES Y SERVICIOS	1.413,48		1.413,48
1.-Coste materiales reprografía e imprenta			
2.- Coste de otros materiales (220)			
3.- Adquisición bienes de inversión (C.6)			
4.- Trabajos realizados por otras entidades (227)	1.413,48		
5.- Costes indirectos.-Participación gastos Grales.			
SERVICIOS EXTERIORES	12.384,76	1.448,83	13.833,59
6.- Costes investigación y desarrollo del ejercicio			
7.- Arrendamientos y cánones (20)	8.774,76		
8.- Reparaciones y conservación (21)			
9.- Servicios de profesionales independientes (227)			
10.- Transportes (223)			
11.- Servicios bancarios y similares			
12.- Publicidad, propaganda y relaciones públicas (226.02)			
13.- Suministros (221)	2.956,60		



Esta es una copia impresa del documento electrónico (Ref: 5002224 GOYDT-AI12I-5D0YW BF24B241335C40FED2742A89EBCA09BF65BF1) generada con la aplicación informática Firmadoc. El documento está FIRMADO. Mediante el código de verificación puede comprobar la validez de la firma electrónica de los documentos firmados en la dirección web: https://clic.ponferrada.org/portal/verEstadica.do?opc_id=273&ent_id=1?idioma=1



Ayuntamiento Ponferrada


Intervención

14.- Comunicaciones (222)			
15.- Costes diversos (226,224)	653,40		
16.- Costes indirectos.-Participación gastos Grales.		1.448,83	
TRIBUTOS (225)			
COSTES CALCULADOS			
Amortizaciones			
COSTES FINANCIEROS (c.3)			
COSTES DE TRANSFERENCIAS (c.7)			
			0,00
OTROS COSTES			
TOTAL INGRESOS 2022			
			6.984,52
DIFERENCIA COSTES E INGRESOS			
			-8.262,55
% COBERTURA DEL SERVICIO			
			45,81 %

Vemos, por tanto, que se produce un déficit de 8.262,55 €, con lo cual se cubre el coste del servicio en un 45,81 %.

Ponferrada, a fecha y firma electrónica
LA INTERVENTORA,

DOCUMENTO 3.0 Otros: MEMORIAS COSTES Y RENDIMIENTOS DE LOS SERVICIOS EJERCICIO 2022	IDENTIFICADORES	
OTROS DATOS Código para validación: GOYDT-AI12I-5D0YW Fecha de emisión: 13 de Noviembre de 2023 a las 12:27:42 Página 49 de 51	FIRMAS El documento ha sido firmado o aprobado por : 1.- INT - Interventora (CGM) del AYUNTAMIENTO DE PONFERRADA. Firmado 13/11/2023 12:27	ESTADO FIRMADO 13/11/2023 12:27



Esta es una copia impresa del documento electrónico (Ref: 5062224.GOYDT-AI12I-5D0YW.BF24B29.81335C40FED2742A88EBCA09B6F58BF1) generada con la aplicación informática Firmadoc. El documento está FIRMADO. Mediante el código de verificación puede comprobar la validez de la firma electrónica de los documentos firmados en la dirección web: https://clic.ponferrada.org/portalm/Estadistica.do?opc_id=273&ent_id=1?Idoma=1



Ayuntamiento Ponferrada

Intervención

MEMORIA JUSTIFICATIVA DEL COSTE Y RENDIMIENTO DEL SERVICIO DE TRANSPORTE URBANO. EJERCICIO 2022

Esta memoria se realiza a los efectos determinados en la Regla 48.3.a) de la Instrucción de Contabilidad, para acompañar a la Cuenta General del año 2022.

El servicio de transporte urbano comenzó a prestarse mediante gestión directa (contratación) en el ejercicio 2021.

1.- DATOS DE LA EXPLOTACION DEL SERVICIO 2022

1.1.- ESTRUCTURA DE LOS GASTOS DE EXPLOTACION

A) GASTOS DE PERSONAL:

Se consideran en este apartado como costes directos de personal los porcentajes que a continuación se señalan en tanto que dicho personal no es específico del servicio:

- 1 Técnico Medio Ambiente (40%)
- 1 Auxiliar (60%)

añadiéndose en este apartado los costes indirectos de los servicios intermedios de Administración General y Financiera y Órganos de Gobierno, determinados de acuerdo con la proporción que hay entre los gastos del Capítulo 1º del Grupo de Programa 4411, en relación con los gastos totales del Capítulo 1º, deducidos los gastos de Admón. General y Financiera y Órganos de Gobierno.


B) BIENES CORRIENTES Y SERVICIOS:

Costes directos.- Se toma como base las obligaciones reconocidas en el ejercicio 2022 en bienes corrientes y servicios (Adquisición de bienes y servicios y servicios exteriores) del Grupo de Programa 4411.

Costes indirectos.- Se ha imputado a los Gastos de Admón. General y Financiera en Bienes Corrientes y Servicios, el porcentaje correspondiente al Servicio. Este porcentaje se determina de acuerdo con la proporción que hay entre los gastos del Capítulo 2º del Grupo de Programa 4411, en relación con los gastos totales del Capítulo 2º, deducidos los gastos de Admón General y Financiera.

C) AMORTIZACIONES TECNICAS:

Se aplica una amortización lineal en base a la vida útil de los bienes adquiridos en ejercicios anteriores.



Esta es una copia impresa del documento electrónico (Ref: 5062224.GOYDT-AI12I-5D0YW.BF24B24.81335C.A0FED2742A89EBCA09BF65BF1) generada con la aplicación informática Firmadoc. El documento está FIRMADO. Mediante el código de verificación puede comprobar la validez de la firma electrónica de los documentos firmados en la dirección web: https://sede.ponferrada.org/portal/InfoEstadistica.do?opc_id=2738&ent_id=1?IdForma=1



Ayuntamiento Ponferrada


Intervención

Código de Bien	Descripción	Fecha Inicio Inversión	Importe Total Amortizable	Vida Útil	Importe Imputable
4411-01	4 autobuses	01/01/2021	583.000,00	8	72.875,00
			583.000,00		72.875,00

1.2.- ESTUDIO DE LOS INGRESOS 2022

Los ingresos procedentes de este servicio están constituidos por los precios públicos del servicio (billetes) cuyo importe ascendió a 680.371,29€ y las subvenciones recibidas para el servicio en el ejercicio cuyo importe total fue de 156.483,45€.

RESUMEN GENERAL	TRANSPORTE URBANO (4411)		
TOTAL COSTE DEL SERVICIO 2022	2.650.947,45		
ELEMENTOS	COSTES DIRECTOS	COSTES INDIRECTOS	
COSTES DE PERSONAL	41.260,87	9.726,52	50.987,39
1.- Sueldos y salarios	33.008,70		
2.- Indemnizaciones			
3.- Cotizaciones sociales a cargo del empleador	8.252,17		
4.- Otros costes sociales			
5.- Indemnizaciones por razón del servicio (230,231,233)			
6.- Transporte de personal			
7.- Costes indirectos.-Participación gastos Grales.		9.726,52	
ADQUISICION DE BIENES Y SERVICIOS	2.271.963,24		2.271.963,24
1.-Coste materiales reprografía e imprenta			
2.- Coste de otros materiales (220)			
3.- Adquisición bienes de inversión (C.6)			
4.- Trabajos realizados por otras entidades (227)	2.271.963,24		
5.- Costes indirectos.-Participación gastos Grales.			
SERVICIOS EXTERIORES	14.988,63	240.133,20	255.121,83
6.- Costes investigación y desarrollo del			



Esta es una copia impresa del documento electrónico (Ref: 5062224.GOYDT-AI12I-5D0YW.BF54B24.81355C40FED2742A88EBCA09BF65BF1) generada con la aplicación informática Firmadoc. El documento está FIRMADO. Mediante el código de verificación puede comprobar la validez de la firma electrónica de los documentos firmados en la dirección web: https://sede.cjic.ponferrada.org/portal/verificadoc.do?opc_id=2738&ent_id=1?ajornam=1



Ayuntamiento Ponferrada

Intervención

ejercicio			
7.- Arrendamientos y cánones (20)	14.988,63		
8.- Reparaciones y conservación (21)			
9.- Servicios de profesionales independientes (227)			
10.- Transportes (223)			
11.- Servicios bancarios y similares			
12.- Publicidad, propaganda y relaciones públicas (226.02)			
13.- Suministros (221)			
14.- Comunicaciones (222)			
15.- Costes diversos (226,224)			
16.- Costes indirectos.-Participación gastos Grales.		240.133,20	
TRIBUTOS (225)			
COSTES CALCULADOS	72.875,00		72.875,00
Amortizaciones	72.875,00		
COSTES FINANCIEROS (c.3)	0,00		0,00
COSTES DE TRANSFERENCIAS (c.7)			0,00
OTROS COSTES			
TOTAL INGRESOS 2022			1.129.719,82
DIFERENCIA COSTES E INGRESOS			-1.521.227,63
% COBERTURA DEL SERVICIO			42,62 %

Vemos, por tanto, que se produce un déficit de 1.521.227,63 €, con lo cual se cubre el coste del servicio en un 42,62 %.

Ponferrada, a fecha y firma electrónica
LA INTERVENTORA,