

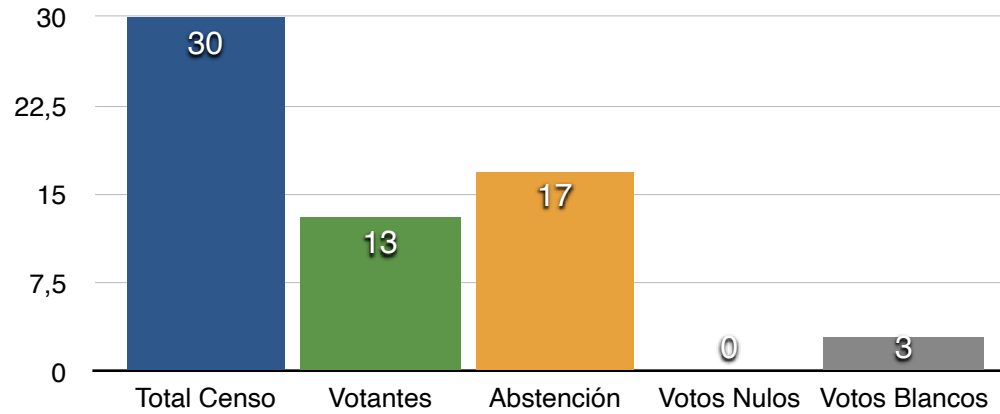
## ELECCIONES LOCALES 2023. ENTIDADES LOCALES MENORES

### BOUZAS

#### PORCENTAJE DE VOTOS. REPARTO

	Nº	%
Total Censo	30	100%%
Votantes	13	43,33 %
Abstención	17	56,67 %
Votos Nulos	0	0,00 %
Votos Blancos	3	10,00 %
(*) Total Votos:	10	

(\*) Votantes - Votos Nulos - Votos en Blanco)



#### RESULTADOS 2023

Partido	Votos	%
PSOE	10	100,00
Suma	10	100,00



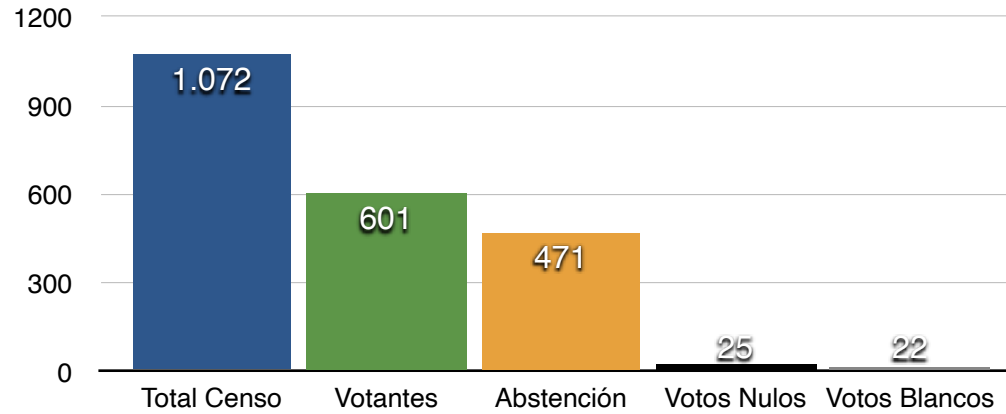
ELECCIONES LOCALES 2023. ENTIDADES LOCALES MENORES

COLUMBRIANOS

PORCENTAJE DE VOTOS. REPARTO

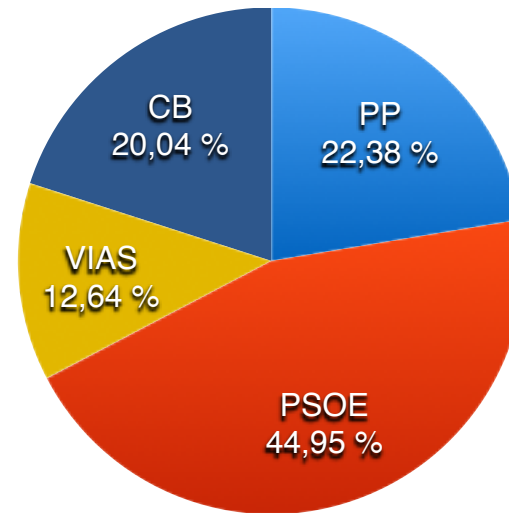
	Nº	%
Total Censo	1072	100,00 %
Votantes	601	56,06 %
Abstención	471	43,94 %
Votos Nulos	25	4,16 %
Votos Blancos	22	3,66 %
(*) Total Votos:	554	

(\*) Votantes - Votos Nulos - Votos en Blanco)



RESULTADOS 2023

Partido	Votos	%
PP	124	22,38
PSOE	249	44,95
VIAS	70	12,64
CB	111	20,04
Suma	554	100,00



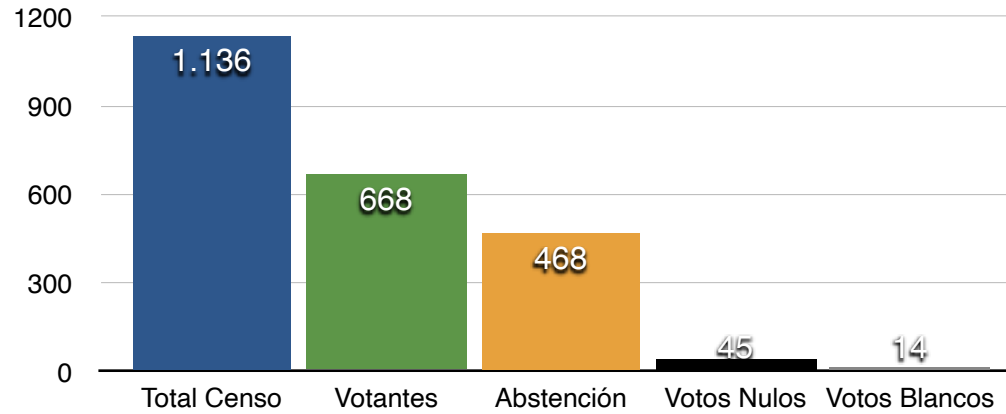
ELECCIONES LOCALES 2023. ENTIDADES LOCALES MENORES

DEHESAS

PORCENTAJE DE VOTOS. REPARTO

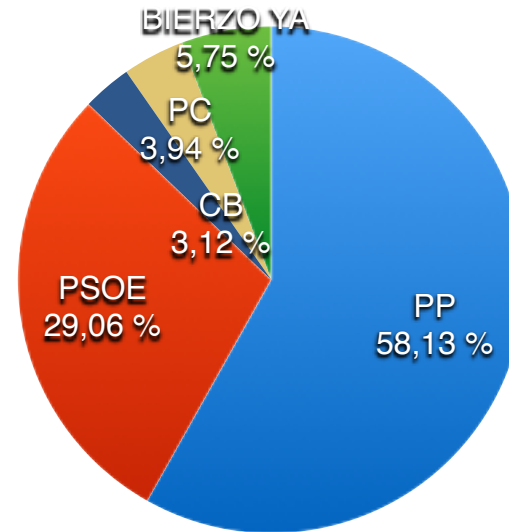
	Nº	%
Total Censo	1136	100,00 %
Votantes	668	58,80 %
Abstención	468	41,20 %
Votos Nulos	45	6,74 %
Votos Blancos	14	2,10 %
(*) Total Votos:	609	

(\*) Votantes - Votos Nulos - Votos en Blanco)



RESULTADOS 2023

Partido	Votos	%
PP	354	58,13
PSOE	177	29,06
CB	19	3,12
PC	24	3,94
BIERZO YA	35	5,75
Suma	609	100,00



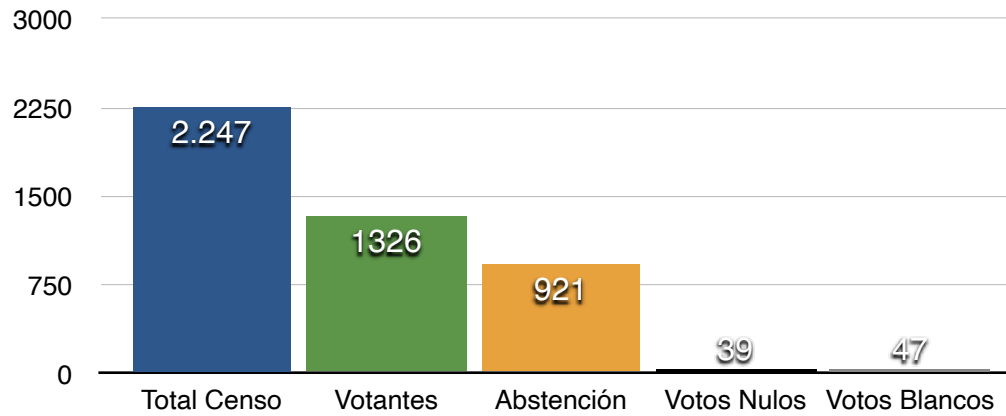
ELECCIONES LOCALES 2023. ENTIDADES LOCALES MENORES

FUENTESNUEVAS

PORCENTAJE DE VOTOS. REPARTO

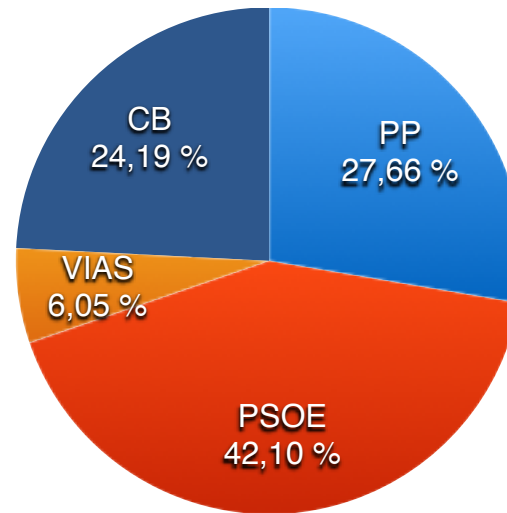
	Nº	%
Total Censo	2247	100,00 %
Votantes	1326	59,01 %
Abstención	921	40,99 %
Votos Nulos	39	2,94 %
Votos Blancos	47	3,54 %
(*) Total Votos:	1240	

(\*) Votantes - Votos Nulos - Votos en Blanco)



RESULTADOS 2023

Partido	Votos	%
PP	343	27,66
PSOE	522	42,10
VIAS	75	6,05
CB	300	24,19
Suma	1240	100,00



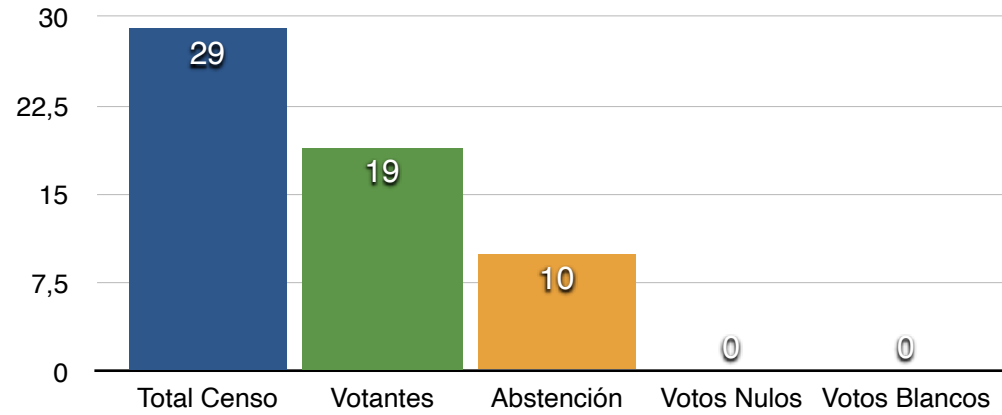
ELECCIONES LOCALES 2023. ENTIDADES LOCALES MENORES

MONTES DE VALDUEZA

PORCENTAJE DE VOTOS. REPARTO

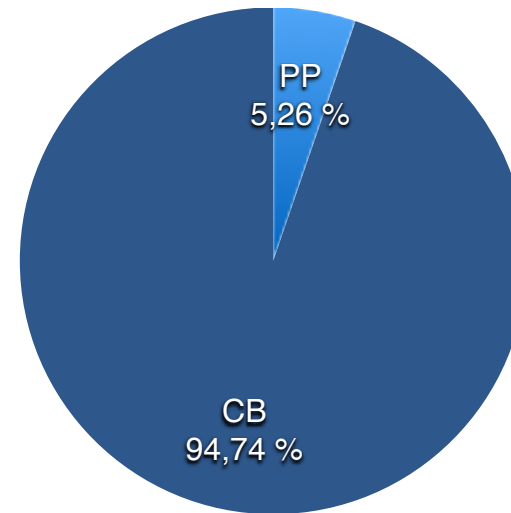
	Nº	%
Total Censo	29	100,00 %
Votantes	19	65,52 %
Abstención	10	34,48 %
Votos Nulos	0	0,00 %
Votos Blancos	0	0,00 %
(*) Total Votos:	19	

(\*) Votantes - Votos Nulos - Votos en Blanco)



RESULTADOS 2023

Partido	Votos	%
PP	1	5,26
CB	18	94,74
Suma	19	100,00



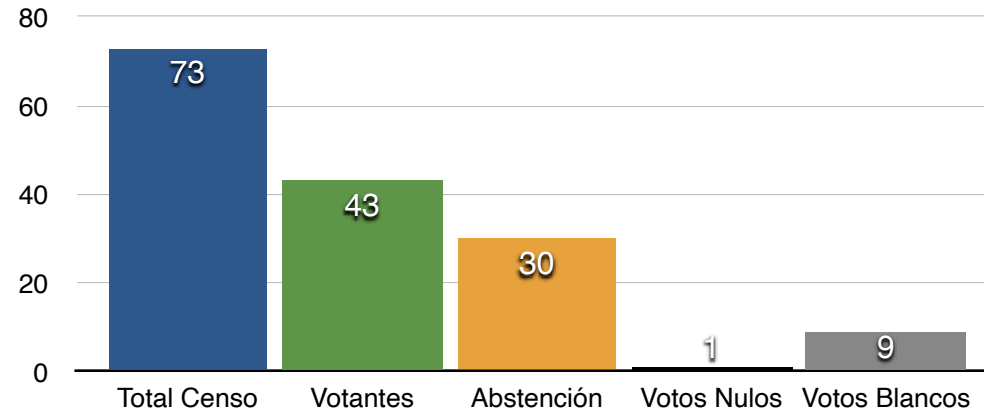
ELECCIONES LOCALES 2023. ENTIDADES LOCALES MENORES

OTERO

PORCENTAJE DE VOTOS. REPARTO

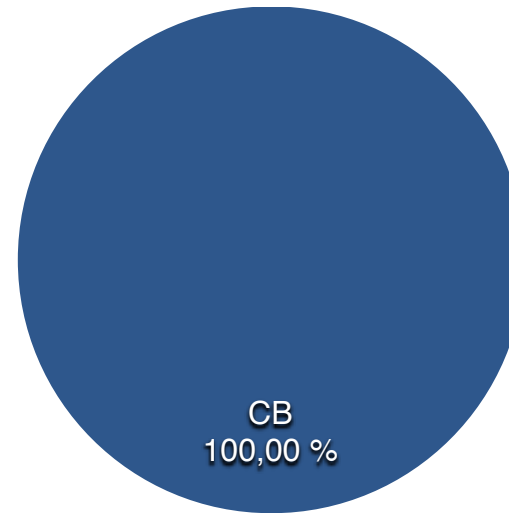
	Nº	%
Total Censo	73	100,00 %
Votantes	43	58,90 %
Abstención	30	41,10 %
Votos Nulos	1	2,33 %
Votos Blancos	9	20,93 %
(*) Total Votos:	33	

(\*) Votantes - Votos Nulos - Votos en Blanco)



RESULTADOS 2023

Partido	Votos	%
CB	33	100,00
Suma	33	100,00



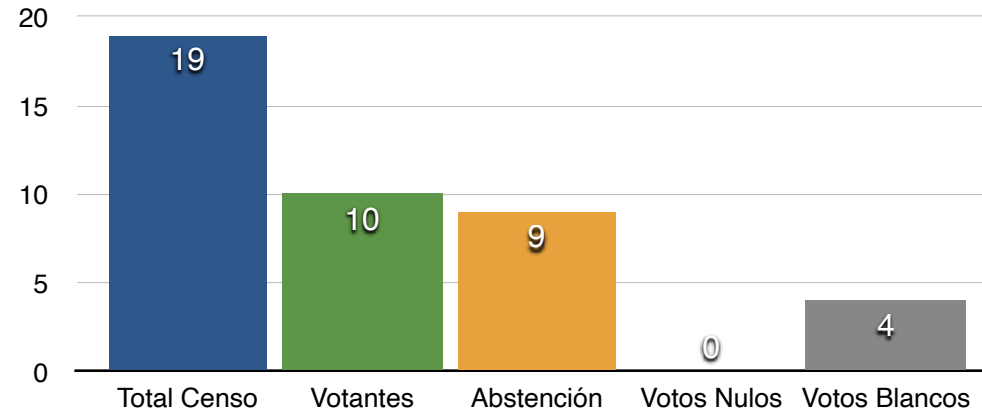
ELECCIONES LOCALES 2023. ENTIDADES LOCALES MENORES

PEÑALBA DE SANTIAGO

PORCENTAJE DE VOTOS. REPARTO

	Nº	%
Total Censo	19	100,00 %
Votantes	10	52,63 %
Abstención	9	47,37 %
Votos Nulos	0	0,00 %
Votos Blancos	4	40,00 %
(*) Total Votos:	6	

(\*)  $Votantes - Votos Nulos - Votos en Blanco$



RESULTADOS 2023

Partido	Votos	%
PSOE	6	100,00
Suma	6	100,00



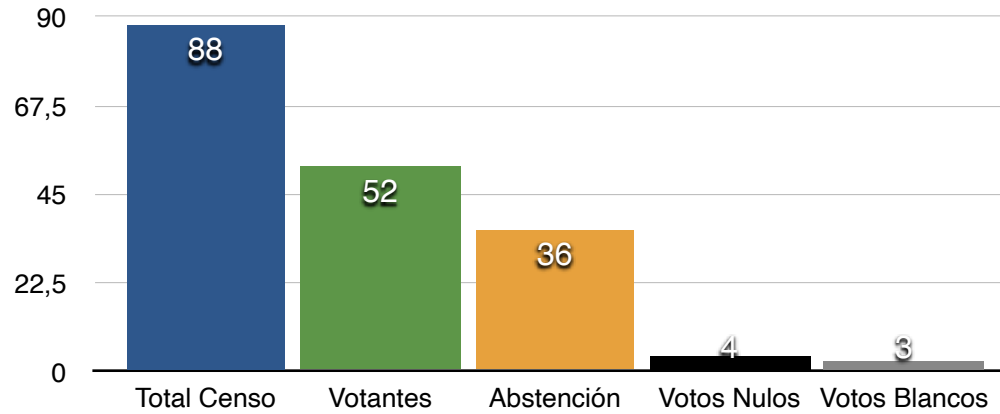
ELECCIONES LOCALES 2023. ENTIDADES LOCALES MENORES

RIMOR

PORCENTAJE DE VOTOS. REPARTO

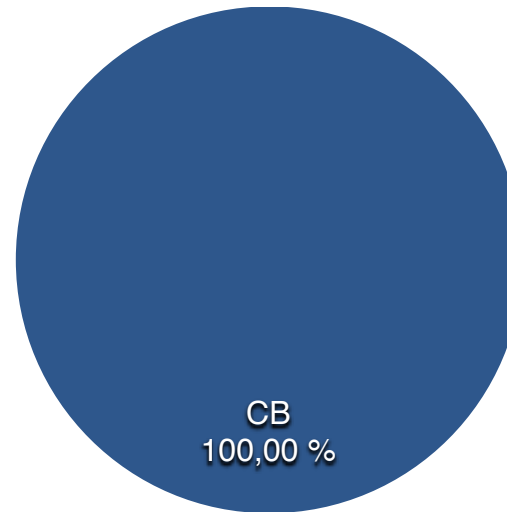
	Nº	%
Total Censo	88	100,00 %
Votantes	52	59,09 %
Abstención	36	40,91 %
Votos Nulos	4	7,69 %
Votos Blancos	3	5,77 %
(*) Total Votos:	45	

(\*) Votantes - Votos Nulos - Votos en Blanco)



RESULTADOS 2023

Partido	Votos	%
CB	45	100,00
Suma	45	100,00





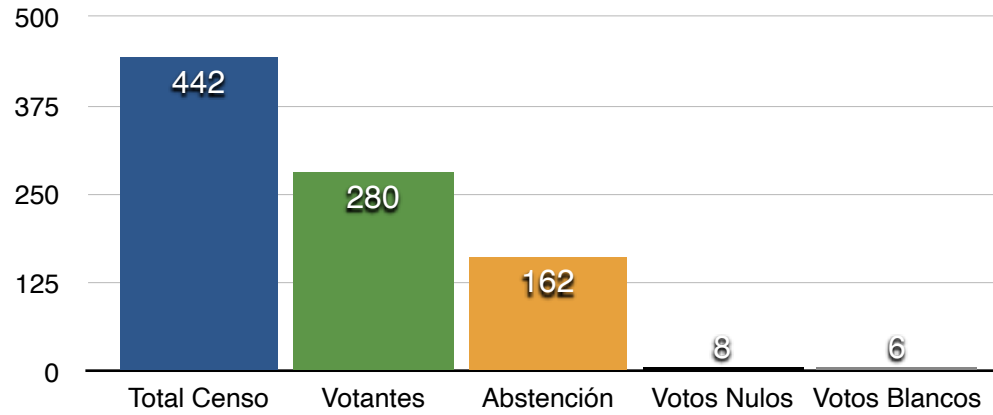
ELECCIONES LOCALES 2023. ENTIDADES LOCALES MENORES

**SAN ANDRÉS DE MONTEJOS**

**PORCENTAJE DE VOTOS. REPARTO**

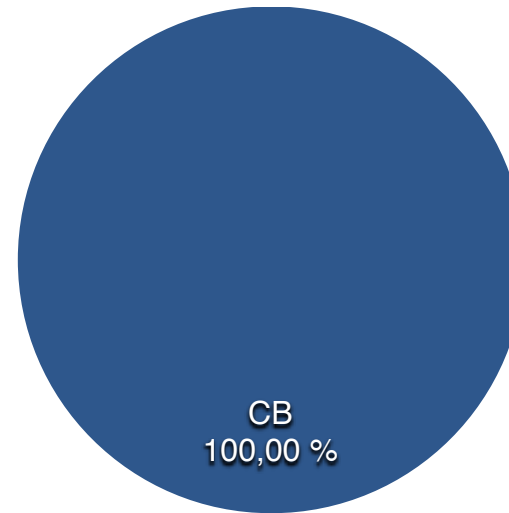
	Nº	%
<b>Total Censo</b>	442	100,00 %
<b>Votantes</b>	280	63,35 %
<b>Abstención</b>	162	36,65 %
<b>Votos Nulos</b>	8	2,86 %
<b>Votos Blancos</b>	6	2,14 %
<b>(*) Total Votos:</b>	266	

(\*)  $\text{Votantes} - \text{Votos Nulos} - \text{Votos en Blanco}$



**RESULTADOS 2023**

Partido	Votos	%
<b>CB</b>	266	100,00
<b>Suma</b>	266	100,00



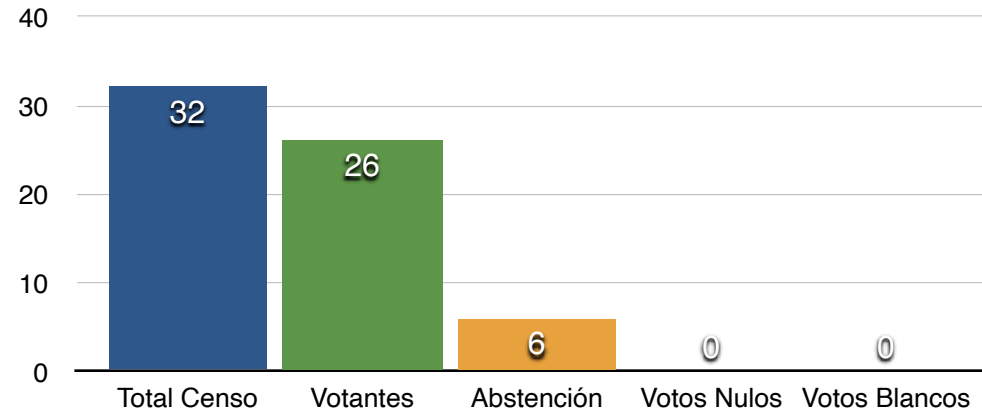
## ELECCIONES LOCALES 2023. ENTIDADES LOCALES MENORES

### SAN CLEMENTE DE VALDUEZA

#### PORCENTAJE DE VOTOS. REPARTO

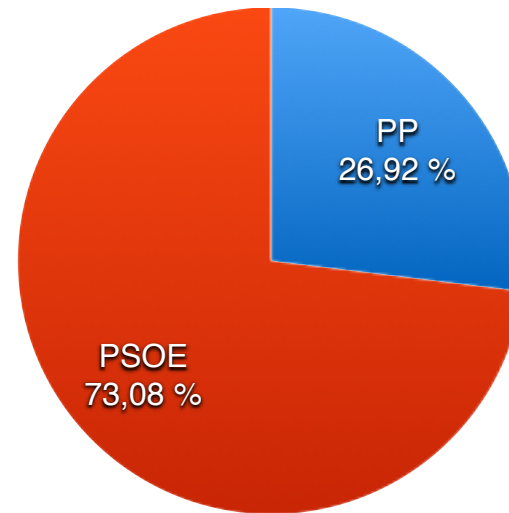
	Nº	%
Total Censo	32	100,00 %
Votantes	26	81,25 %
Abstención	6	18,75 %
Votos Nulos	0	0,00 %
Votos Blancos	0	0,00 %
(*) Total Votos:	26	

(\*) Votantes - Votos Nulos - Votos en Blanco)



#### RESULTADOS 2023

Partido	Votos	%
PP	7	26,92
PSOE	19	73,08
Suma	26	100,00



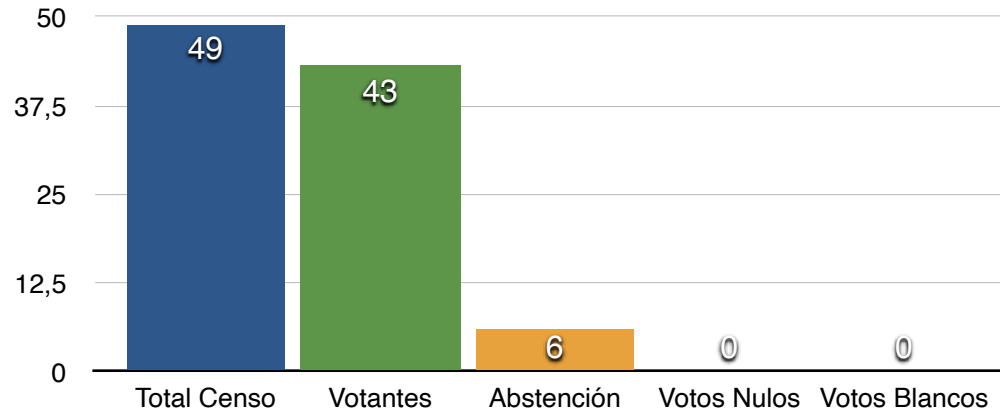
ELECCIONES LOCALES 2023. ENTIDADES LOCALES MENORES

**SAN CRISTÓBAL DE VALDUEZA**

**PORCENTAJE DE VOTOS. REPARTO**

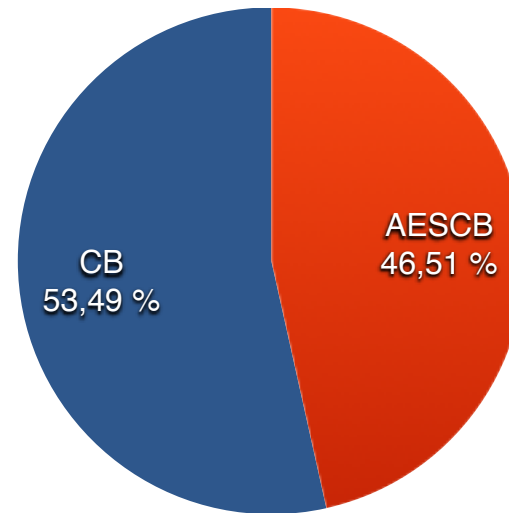
	Nº	%
<b>Total Censo</b>	49	100,00 %
<b>Votantes</b>	43	87,76 %
<b>Abstención</b>	6	12,24 %
<b>Votos Nulos</b>	0	0,00 %
<b>Votos Blancos</b>	0	0,00 %
<b>(*) Total Votos:</b>	43	

(\*)  $\text{Votantes} - \text{Votos Nulos} - \text{Votos en Blanco}$



**RESULTADOS 2023**

Partido	Votos	%
<b>AESCB</b>	20	46,51
<b>CB</b>	23	53,49
<b>Suma</b>	43	100,00



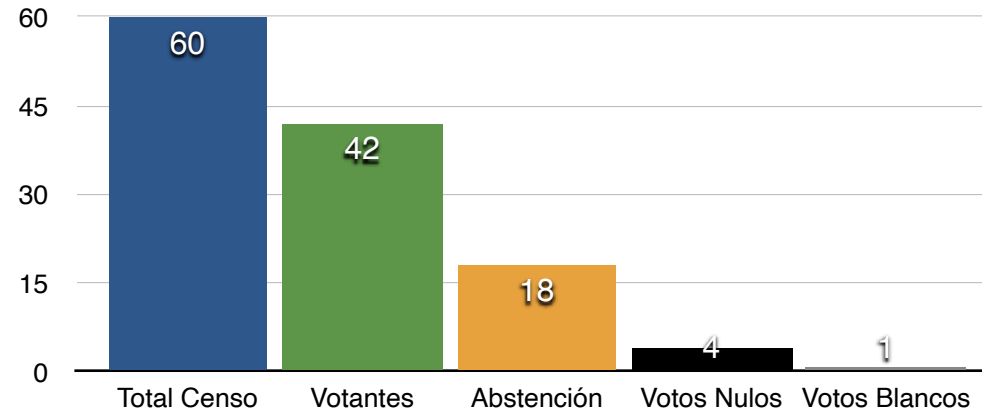
## ELECCIONES LOCALES 2023. ENTIDADES LOCALES MENORES

### SAN ESTEBAN DE VALDUEZA

#### PORCENTAJE DE VOTOS. REPARTO

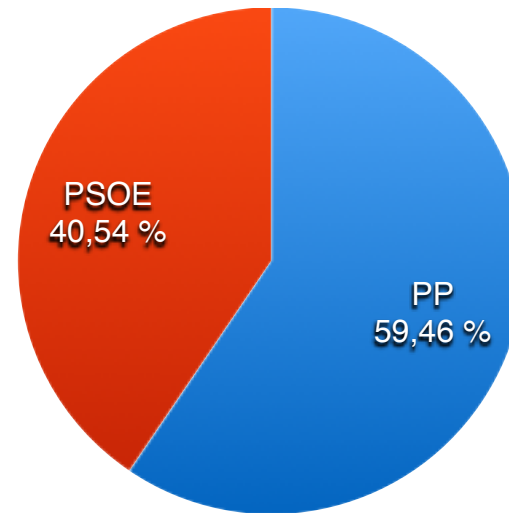
	Nº	%
Total Censo	60	100,00 %
Votantes	42	70,00 %
Abstención	18	30,00 %
Votos Nulos	4	9,52 %
Votos Blancos	1	2,38 %
(*) Total Votos:	37	

(\*) Votantes - Votos Nulos - Votos en Blanco)



#### RESULTADOS 2023

Partido	Votos	%
PP	22	59,46
PSOE	15	40,54
Suma	37	100,00



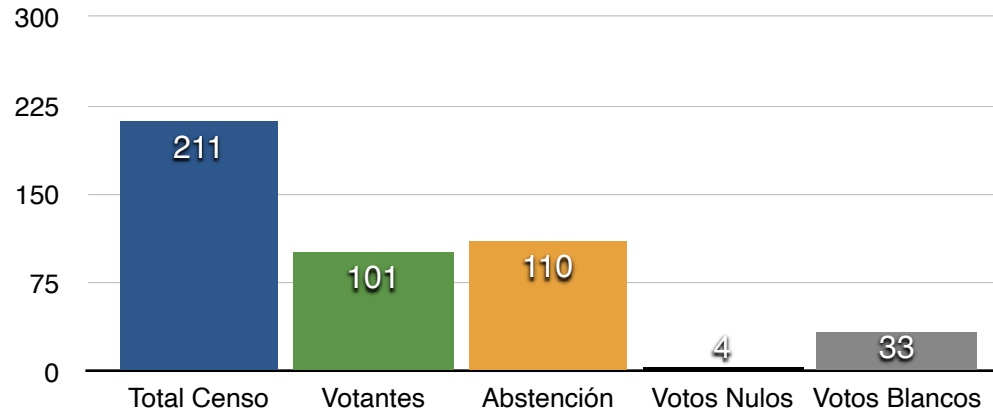
## ELECCIONES LOCALES 2023. ENTIDADES LOCALES MENORES

### SAN LORENZO

#### PORCENTAJE DE VOTOS. REPARTO

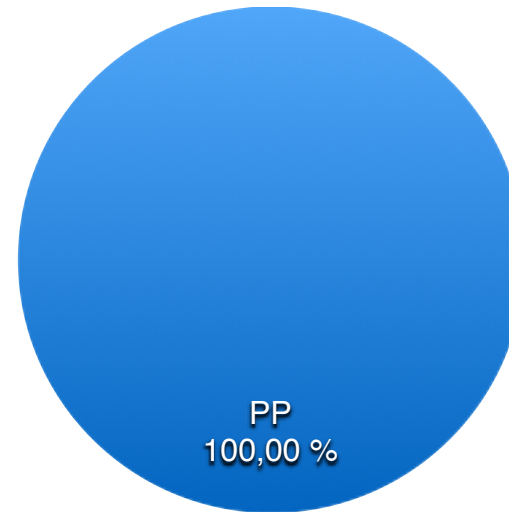
	Nº	%
Total Censo	211	100,00 %
Votantes	101	47,87 %
Abstención	110	52,13 %
Votos Nulos	4	3,96 %
Votos Blancos	33	32,67 %
(*) Total Votos:	64	

(\*) Votantes - Votos Nulos - Votos en Blanco



#### RESULTADOS 2023

Partido	Votos	%
PP	64	100,00
Suma	64	100,00



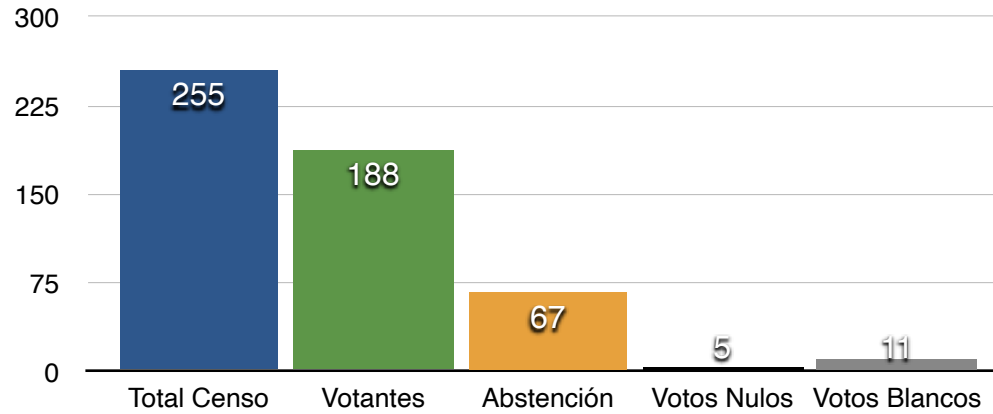
## ELECCIONES LOCALES 2023. ENTIDADES LOCALES MENORES

### SANTO TOMÁS DE LAS OLLAS

#### PORCENTAJE DE VOTOS. REPARTO

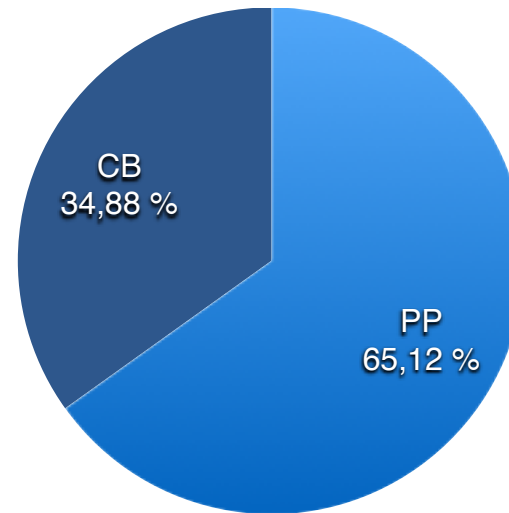
	Nº	%
Total Censo	255	100,00 %
Votantes	188	73,73 %
Abstención	67	26,27 %
Votos Nulos	5	2,66 %
Votos Blancos	11	5,85 %
(*) Total Votos:	172	

(\*) Votantes - Votos Nulos - Votos en Blanco



#### RESULTADOS 2023

Partido	Votos	%
PP	112	65,12
CB	60	34,88
Suma	172	100,00



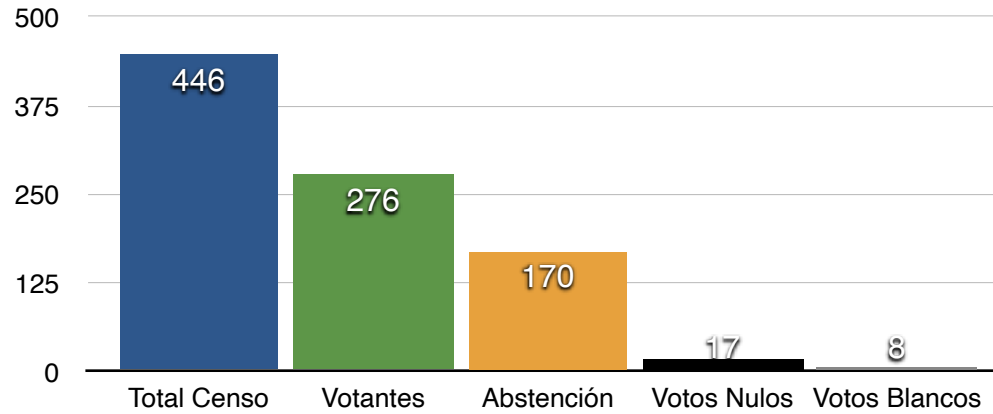
ELECCIONES LOCALES 2023. ENTIDADES LOCALES MENORES

TORAL DE MERAYO

PORCENTAJE DE VOTOS. REPARTO

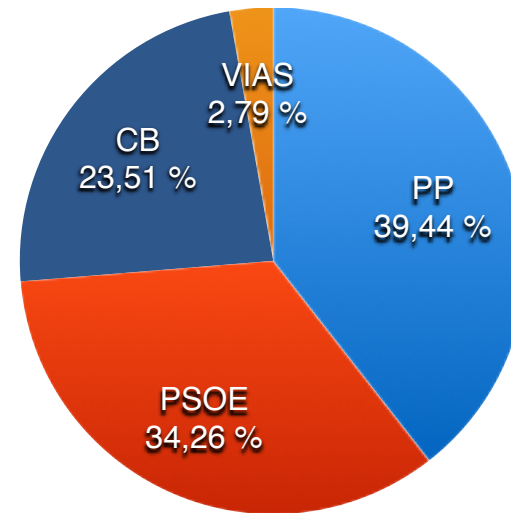
	Nº	%
Total Censo	446	100,00 %
Votantes	276	61,88 %
Abstención	170	38,12 %
Votos Nulos	17	6,16 %
Votos Blancos	8	2,90 %
(*) Total Votos:	251	

(\*) Votantes - Votos Nulos - Votos en Blanco



RESULTADOS 2023

Partido	Votos	%
PP	99	39,44
PSOE	86	0,00
CB	59	23,51
VIAS	7	2,79
Suma	251	65,74



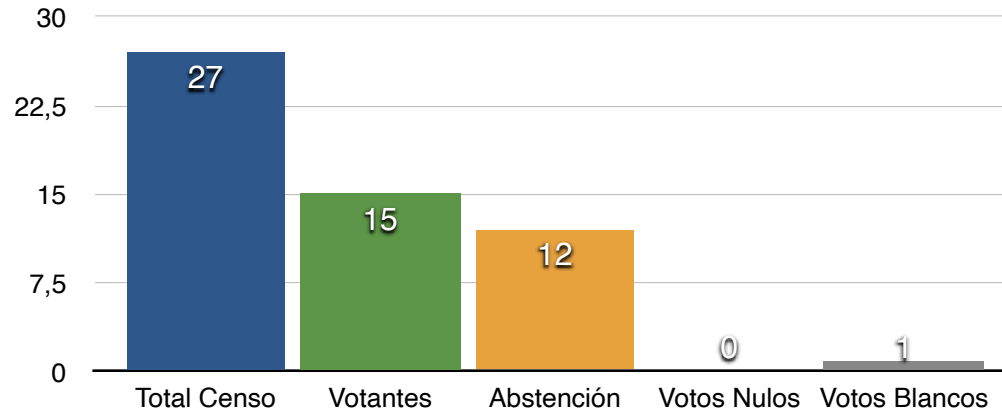
ELECCIONES LOCALES 2023. ENTIDADES LOCALES MENORES

VALDEFrancos

PORCENTAJE DE VOTOS. REPARTO

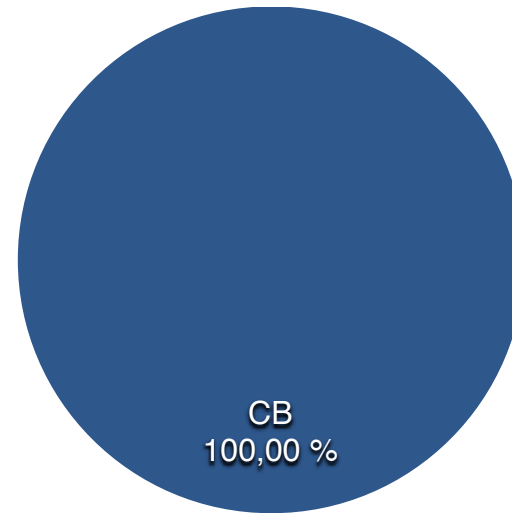
	Nº	%
Total Censo	27	100,00 %
Votantes	15	55,56 %
Abstención	12	44,44 %
Votos Nulos	0	0,00 %
Votos Blancos	1	6,67 %
(*) Total Votos:	14	

(\*) Votantes - Votos Nulos - Votos en Blanco)



RESULTADOS 2023

Partido	Votos	%
CB	14	100,00
Suma	14	100,00





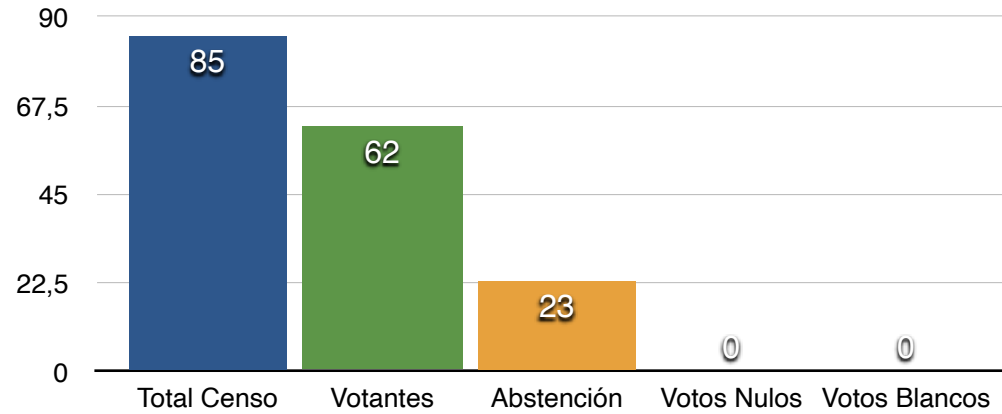
ELECCIONES LOCALES 2023. ENTIDADES LOCALES MENORES

VILLANUEVA DE VALDUEZA

PORCENTAJE DE VOTOS. REPARTO

	Nº	%
Total Censo	85	100,00 %
Votantes	62	72,94 %
Abstención	23	27,06 %
Votos Nulos	0	0,00 %
Votos Blancos	0	0,00 %
(*) Total Votos:	62	

(\*) Votantes - Votos Nulos - Votos en Blanco)



RESULTADOS 2023

Partido	Votos	%
PP	27	43,55
CB	35	56,45
Suma	62	100,00

