

POLICÍA MUNICIPAL DE PONFERRADA

ESTADÍSTICA ANUAL

2022







 Ayuntamiento Ponferrada	P-PMY-015 GESTIÓN DE INDICADORES				
	Código	DCI-0051	Nombre		ESTADÍSTICA ANUAL 2022
	Versión	1.0	<i>Página 1 de 22</i>		

Tabla de Contenido

1. Resumen Estadística 2022.....	2
2. Estadísticas relacionadas con el tráfico.....	3
2.1. Atestados de accidentes con heridos.	3
2.1.1. Comparativa años anteriores.	4
2.1.2. Evolución histórica de víctimas mortales en accidentes.....	4
2.2. Atestados contra la seguridad vial.	5
2.3. Accidentes sin heridos.....	5
2.3.1. Comparativa con años anteriores.	6
2.4. Denuncias de tráfico tramitadas.	7
2.5. Atropellos en pasos de peatones.	7
3. Estadísticas relacionadas con la seguridad ciudadana.	8
3.1. Violencia de género.	8
3.2. Intervenciones con menores.....	8
4. Estadísticas relacionadas con la patrulla verde	9
5. Mediaciones.....	11
6. Actuaciones.....	11
7. Avisos y llamadas.	20
7.1. Actuaciones por origen del aviso.	20



 Ayuntamiento Ponferrada	P-PMY-015 GESTIÓN DE INDICADORES				
	Código	DCI-0051	Nombre		ESTADÍSTICA ANUAL 2022
	Versión	1.0	<i>Página 2 de 22</i>		

1. Resumen Estadística 2022.

	2022	2021	2020	2019	2018	2017	2016
Accidentes con heridos	31	27	20	47	82	71	90
Accidentes sin heridos	1.133	993	827	1080	1.025	943	1.011
Atropellos en pasos de peatones	14	25	13	20	34	32	33
Denuncias de tráfico	8.305	9.659	7.331	8.666	8.339	5.574	6.082
Denuncias ordenanzas	974	759	704	833	633	SD ¹	SD
Denuncias Seguridad Ciudadana	180	4.501	4.531	SD	SD	SD	SD
Detenciones	74	88	96	86	59	64	63
Controles	666	783	824				
Personas		325	176	SD	SD	SD	SD
Vehículos	8.648	9.124	15.003				
Actuaciones relacionadas con la violencia de género	457	647	323	283	287	264	244
Intervenciones con menores	133	1.023	1.105	377	277	281	189
Mediaciones (Ley 5/2012)	34	7 6 positivas	SD	SD	SD	SD	SD
Nº total actuaciones	37.420	65.537	57.750	38.466	29.348 ²	SD	SD
Nº total de avisos	10.331	10.084	9.553	10.667	10.452	SD	SD

¹ SD: En la estadística del año correspondiente no se contabilizaban estos datos.



² Datos entre marzo y diciembre de 2018. Puesta en marcha del sistema de gestión SisPOL

 Ayuntamiento Ponferrada	P-PMY-015 GESTIÓN DE INDICADORES				
	Código	DCI-0051	Nombre		ESTADÍSTICA ANUAL 2022
	Versión	1.0	<i>Página 3 de 22</i>		

2. Estadísticas relacionadas con el tráfico.

2.1. Atestados de accidentes con heridos.

	2022	2021	2020	2019	2018	2017	2016
Número total de accidentes con heridos	31	27	20	47	82	71	90
Día de la semana con mayor número de accidentes	Miércoles 7	Jueves 8	Viernes 5	Jueves 10	Miércoles 18	Viernes 14	Sábado 21
Día de la semana con menor número de accidentes	Martes 2	Viernes 1	Sábado y domingo 1	Domingo 4	Lunes 8	Lunes 6	Martes y Miércoles 7
Horario con mayor número de accidentes	12:00 a 13:00 14:00 a 15:00 17:00 a 18:00 19:00 a 20:00 20:00 a 21:00 3	16:00 a 20:00 11	18:00 a 22:00 12	8:00 a 9:00 6	13:00 a 14:00 11	11:00 a 12:00 9	13:00 a 14:00 12
Hora con menor número de accidentes	0:00 a 1:00 1:00 a 2:00 2:00 a 3:00 5:00 a 6:00 7:00 a 8:00 9:00 a 10:00 15:00 a 16:00 0	0:00 a 1:00 2:00 a 3:00 4:00 a 7:00 8:00 a 9:00 20:00 a 23:00 0	0:00 a 5:00 0	0:00 a 1:00, 2:00 a 3:00, 4:00 a 5:00 6:00 a 7:00 0	0:00 a 2:00 3:00 a 7:00 0	0:00 a 2:00 3:00 a 4:00 5:00 a 7:00 0	0:00 a 1:00 5:00 a 7:00 0
Mes/es con mayor número de accidentes	Febrero 5	Diciembre 6	Enero y febrero 3	Mayo, Octubre y Noviembre 7	Mayo 11	Septiembre 12	Julio y Diciembre 11
Mes con menor número de accidentes	Marzo, Abril y Septiembre 1	Abril y Octubre 0	Abril y diciembre 0	Junio 1	Julio 2	Junio 3	Abril 3
Número de mujeres implicadas	9	7	6	20	26	22	31
Número de hombres implicados	31	28	18	48	86	78	89

 Ayuntamiento Ponferrada	P-PMY-015 GESTIÓN DE INDICADORES				
	Código	DCI-0051	Nombre		ESTADÍSTICA ANUAL 2022
	Versión	1.0	<i>Página 4 de 22</i>		



	2022	2021	2020	2019	2018	2017	2016
Motivo más frecuente de los accidentes	Desobediencia a señales 11	Distracción momentánea 9	Desobediencia a señales 14	Desobediencia a señales 22	Distracción momentánea 21	Desobediencia a señales 33	Desobediencia a señales 35
	No ceder preferencia 7	Desobediencia a señales 6	Distracción momentánea 5	Distracción momentánea 16	Desobediencia a señales 3	Distracción momentánea 21	Distracción momentánea 31
Clase más frecuente de accidentes	Atropello en paso de peatones 14	Salida de la calzada 8	Atropello en paso de peatones 13	Atropello en paso de peatones 20	Atropello en paso de peatones 34	Atropello en paso de peatones 32	Atropello en paso de peatones 33
Número de accidentes con víctimas mortales	0	1	3	1	1	0	1

2.1.1. Comparativa años anteriores.

Año	N.º atestados de accidentes con heridos
2015	102
2016	90
2017	71
2018	82
2019	47
2020	20
2021	27
2022	31

2.1.2. Evolución histórica de víctimas mortales en accidentes.

Año	Víctimas mortales
2002	3
2003	5
2004	3
2005	4
2006	6
2007	4
2008	2
2009	1
2010	1
2011	1
2012	3

 Ayuntamiento Ponferrada	P-PMY-015 GESTIÓN DE INDICADORES				
	Código	DCI-0051	Nombre		ESTADÍSTICA ANUAL 2022
	Versión	1.0	<i>Página 5 de 22</i>		



Año	Víctimas mortales
2013	1
2014	2
2015	0
2016	1
2017	0
2018	1
2019	1
2020	3
2021	1
2022	0

2.2. Atestados contra la seguridad vial.

Motivo	2022	2021	2020	2019	2018	2017	2016
Alcoholemia	152	129	81	63	54	54	55
Conducir sin carné	34	34	27	24	10	7	7
Conducción temeraria	9	5	2	2	2	0	2
Por velocidad	0	1	2	3	2	0	1
Otros atestados	2	1	7	3	3	9	0
TOTAL ATESTADOS	228	170	119	95	71	70	65

2.3. Accidentes sin heridos.



	2022	2021	2020	2019	2018	2017	2016
Número total de accidentes sin heridos	1.132	993	827	1.080	1.025	943	1.011
Día de la semana con mayor número de accidentes	Miércoles 183	Martes 162	Miércoles 121	Martes 175	Viernes 176	Lunes 156	Viernes 171
Día de la semana con menor número de accidentes	Domingo 100	Domingo 84	Domingo 73	Domingo 112	Domingo 85	Domingo 79	Domingo 108
Hora con mayor número de accidentes	13:00 a 14:00 122	13:00 a 14:00 86	13:00 a 14:00 78	13:00 a 14:00 100	13:00 a 14:00 86	12:00 a 13:00 91	13:00 a 14:00 103

 Ayuntamiento Ponferrada	P-PMY-015 GESTIÓN DE INDICADORES				
	Código	DCI-0051	Nombre		ESTADÍSTICA ANUAL 2022
	Versión	1.0	<i>Página 6 de 22</i>		

	2022	2021	2020	2019	2018	2017	2016
Hora con menor número de accidentes	1:00 a 2:00 7	2:00 a 3:00 5	5:00 a 6:00 1	4:00 a 5:00 5	5:00 a 6:00 7	5:00 a 6:00 6	2:00 a 3:00 5:00 a 6:00 8
Mes con mayor número de accidentes	Octubre 112	Octubre 102	Enero 101	Octubre 122	Diciembre 104	Diciembre 104	Abril 103
Mes con menor número de accidentes	Marzo 73	Febrero 49	Abril 11	Agosto 72	Noviembre 98	Agosto 56	Junio y Noviembre 73
Número de mujeres implicadas	617	547	441	585	556	477	491
Número de hombres implicados	1194	1042	892	1.122	999	938	1.039
Motivo más frecuente de los accidentes	Distracción momentánea 322	Distracción momentánea 222	Distracción momentánea 142	Distracción momentánea 310	Distracción momentánea 318	Distracción momentánea 279	Distracción momentánea 271
	No ceder preferencia 201	No ceder preferencia 118	No respetar distancia 110	No ceder preferencia 182	No ceder preferencia 183	No ceder preferencia 151	No ceder preferencia 151
Clase más frecuente de accidente	Colisión simple 624	Colisión simple 319	Colisión simple 193	Colisión simple 428	Colisión múltiple 422	Colisión múltiple 398	Colisión simple 383

2.3.1. Comparativa con años anteriores.

Año	N.º de accidentes sin heridos
2015	1001
2016	1011
2017	943
2018	1025
2019	1080
2020	827
2021	956
2022	1133



 Ayuntamiento Ponferrada	P-PMY-015 GESTIÓN DE INDICADORES				
	Código	DCI-0051	Nombre		ESTADÍSTICA ANUAL 2022
	Versión	1.0	<i>Página 7 de 22</i>		

2.4. Denuncias de tráfico tramitadas.

Motivo	2022	2021	2020	2019	2018	2017	2016
Exceso de velocidad (Radar)	87	594	583	770	909	407	931
Conducir bajo los efectos de las drogas	8	2	7	10	14	13	20
Conducir bajo los efectos del alcohol	420	314	177	150	131	122	132
Estacionar indebidamente (Art. 91 y 94)	3.969	5.108	3.971	4.427	3.958	3.501	2.965
No respetar las señales (Art. 154 y 171)	1.716	1.667	1.573	1.977	2.030	858	1.268
Otros	2.105	1.974	1.020	623	633	673	766
TOTAL DENUNCIAS	8.305	9.659	7.331	8.666	8.339	5.574	6.082

2.5. Atropellos en pasos de peatones.

Año	Atropellos en pasos de peatones
2014	32
2015	29
2016	33
2017	32
2018	34
2019	20
2020	13
2021	6
2022	14

 Ayuntamiento Ponferrada	P-PMY-015 GESTIÓN DE INDICADORES				
	Código	DCI-0051	Nombre		ESTADÍSTICA ANUAL 2022
	Versión	1.0	<i>Página 8 de 22</i>		



3. Estadísticas relacionadas con la seguridad ciudadana.

3.1. Violencia de género.

Actuaciones	2022	2021	2020	2019	2018	2017	2016
Casos atendidos	110	97	127	104	116	92	112
Detenciones por ejercer violencia sobre la víctima	31	23	19	14	15	20	15
Detenciones por quebrantar la orden de protección	8	6	3	4	3	2	4
Seguimiento de casos VIOGEN	35	39	42	44	37	36	22
Entrevistas con víctimas	176	198	95	94	98	85	86
Llamadas a víctimas	383	408	170	152	141	136	92
Acompañamiento a víctimas	8	12	32	9	12	14	21



3.2. Intervenciones con menores.

Intervenciones	2022	2021	2020	2019	2018	2017	2016
Alcohol y otras drogas	85	107	66	166	60	41	49
Abandono-malos tratos	2	2	12	1	9	11	11
Pintadas-grafitis	2	23	-	4	2	0	0
Hurto-daños-vandalismo	15	14	17	2	22	23	23
Peleas	-	10	-	2	7	12	18
Absentismo escolar	97	97	201	199	171	186	82
Denuncias medidas COVID	-	593	683	-	-	-	-
Detenciones	3	3	3	3	6	8	6
TOTAL INTERVENCIONES	204	849	982	377	277	281	189

 Ayuntamiento Ponferrada	P-PMY-015 GESTIÓN DE INDICADORES				
	Código	DCI-0051	Nombre		ESTADÍSTICA ANUAL 2022
	Versión	1.0	<i>Página 9 de 22</i>		

4. Estadísticas relacionadas con la patrulla verde

Tipo de incidencia	2022
Abandono animal doméstico	59
Agresión animal	15
Agresión medio ambiente	1
Animales sueltos en calzada	156
Animal muerto	27
Animal protegido	31
Árboles y plantaciones	30
Colmena / abejas / avispas	7
Comprobación humo	15
Contaminación / otros	3
Control Camino de Santiago	97
Control de animal	47
Control de Pedanías	215
Control ocupación/ contenedores/materiales	9
Control Parques y Zonas Infantiles	335
Control y Vigilancia Mercado	100
Corte suministro agua / electricidad / gas	5
Curso Formación	7
Daños por viento	1
Escape gas	3
Filtraciones agua	23
Fuga agua potable / fecales	30
Incendio cultivo	4
Incendio cuneta	3
Incendio edificio sanitario	1
Incendio establecimiento público	1
Incendio forestal	11
Incendio forestal nivel 1	1
Incendio forestal nivel 2	1
Incendio industria	2
Incendio matorral	17
Incendio mobiliario urbano	10
Incendio otros	8
Incendio residencia	1
Incendio solares	7
Incendio vehículo	2
Incendio vivienda	10

 Ayuntamiento Ponferrada	P-PMY-015 GESTIÓN DE INDICADORES				
	Código	DCI-0051	Nombre		ESTADÍSTICA ANUAL 2022
	Versión	1.0	<i>Página 10 de 22</i>		



Tipo de incidencia	2022
Inundación	4
Inundación en edificio causa avería	2
Inundación lluvia intensa	9
Levantamiento Puesto Mercado	1
Limpieza Viaria	29
Medición de Ruidos	28
Mercado de Abastos	57
Mobiliario vial averiado	11
Molestias por gas, humos, olores	18
Molestias por ruido	50
Nevada rescate de personas	1
Nevada vehículo atrapado	1
Pelea animales	5
Quemas controladas	11
Rescate animal	12
Rescate montaña	1
Rescate / otros	3
Ruidos / molestias animal	99
Ruidos / molestias establecimiento público	62
Ruidos / molestias / otros	203
Ruidos / molestias vecino	76
Vehículo abandonado	33
Venta ambulante	2
Vertidos residuos prohibidos	184
Vigilancia edificio público	51
Totales	2248

5. Mediaciones.



Año	Mediaciones Formales
2022	6

6. Actuaciones.



Tipo de incidencia	Nº de actuaciones
Abandono animal doméstico	89
Absentismo Escolar	57
Abuso sexual menor	1
Abuso sexual / otros	3
Acampados	3
Accidente autobús con heridos	2
Accidente laboral persona herida	14
Accidente vial con atrapados	1
Accidente vial con heridos	43
Accidente vial fuera del término	9
Accidente vial sin clasificar	22
Accidente vial sin heridos.	200
Accidente Vial Sin Implicado	75
Acompañamiento/escolta	28
Acompañamientos	73
Acoso / persecución	11
Acta de Decomiso	170
Acta Entrega Material	19
Acta Recepción Material	10
Actos vandálicos	210
Actuación/intervención con menores	87
Agente tutor	11
Agresión a agente/autoridad	3
Agresión animal	21
Agresión doméstica	60
Agresión medio ambiente	2
Agresión menor	4

 Ayuntamiento Ponferrada	P-PMY-015 GESTIÓN DE INDICADORES				
	Código	DCI-0051	Nombre		ESTADÍSTICA ANUAL 2022
	Versión	1.0	<i>Página 12 de 22</i>		



Tipo de incidencia	Nº de actuaciones
Agresión / otros	157
Agresión sexual	1
Alarma	48
Alarma de robo	46
Amenaza	208
Animales sueltos en calzada	220
Animal muerto	46
Animal protegido	44
Anomalías señalización	118
Anomalías vía pública	114
Aparición cuerpo	5
Apertura puerta	71
Árboles y plantaciones	50
Atasco circulación	3
Atropellos	17
Avería Alumbrado Público	297
Avería / desperfecto en vía pública	153
Avería vehículo asistencia servicio externo	14
Avería vehículo con posible peligro	22
Avería vehículo / persona minusválida o menores	5
Averiguaciones de domicilio	6
Avistamiento de humo	22
Avistamientos	1
Billetes Transeúntes	52
Botellón	419
Búsqueda	7
Caída	51
Carecer Permiso Conducir	23
Citaciones	106
Colaboración Lanzamiento Judicial	81
Colaboración Transporte Especial Eólicas	200
Colmena / abejas / avispa	17

 Ayuntamiento Ponferrada	P-PMY-015 GESTIÓN DE INDICADORES				
	Código	DCI-0051	Nombre		ESTADÍSTICA ANUAL 2022
	Versión	1.0	<i>Página 13 de 22</i>		



Tipo de incidencia	Nº de actuaciones
Comparecencia	37
Comprobación Documentación	57
Comprobación humo	36
Conciertos	20
Conducción influencia alcohol/drogas	105
Conducción negligente	74
Conducción temeraria/negligente	36
Consulta antecedentes vehículos	13
Consulta de antecedentes personas	3
Consulta estado carreteras	3
Consulta itv vehículos	109
Consulta medica	2
Consulta permiso conducir	6
Consulta seguro vehículos	255
Consulta titular vehículos	36
Consumo de drogas	2
Contaminación / otros	5
Control acceso casco histórico	8
Control Camino de Santiago	173
Control Colegios e Institutos	424
Control Comercio Navidad	25
Control de animal	68
Control de Pedanías	400
Control de Velocidad	26
Control Establecimientos	140
Control Horario de Cierre	466
Control licencia/permiso urbanístico	42
Control ocupación/ contenedores/materiales	32
Control Parques y Zonas Infantiles	411
Control Pleno Municipal	13
Control Vehículos, Alcholeamia y Drogas	800
Control y Vigilancia Mercado	227

 Ayuntamiento Ponferrada	P-PMY-015 GESTIÓN DE INDICADORES				
	Código	DCI-0051	Nombre		ESTADÍSTICA ANUAL 2022
	Versión	1.0	<i>Página 14 de 22</i>		



Tipo de incidencia	Nº de actuaciones
Corrección Infracciones	687
Corte suministro agua / electricidad / gas	24
Curso Formación	16
Daño Material Dotación Policial	22
Daño material / establecimiento público	3
Daño material / mobiliario urbano	119
Daño material / otros	36
Daño material / Red Telefonía	3
Daño material / vehículo	71
Daño material / vivienda	20
Daños en Vehículo Policial	37
Daños por viento	18
Delitos Contra la Seguridad Vial	33
Demanda asistencial	3
Denuncias	223
Depósito de Detenidos	102
Derramamiento mercancía peligrosa	4
Derrumbe edificio	6
Desatención al menor	1
Desfile/Cabalgata/Otros	14
Deslizamiento tierra con daño material	1
Detención por Otras Causas	50
Detención por Violencia de Genero	19
Detención por Violencia Domestica	5
Educación Vial Curso	30
Educación Vial Informe	21
Entrada de Detenido	156
Entrega Acta de Decomiso	162
Entrega Material Dotacional	4
Entrega Objetos Perdidos	480
Equipación Policial	7
Escándalo público	5

 Ayuntamiento Ponferrada	P-PMY-015 GESTIÓN DE INDICADORES				
	Código	DCI-0051	Nombre		ESTADÍSTICA ANUAL 2022
	Versión	1.0	<i>Página 15 de 22</i>		



Tipo de incidencia	Nº de actuaciones
Escape gas	8
Estafa	16
Exhibicionismo	6
Explosión	3
Felicitación servicio	1
Ferrocarril / agresión persona / con herido	1
Ferrocarril / vandalismo	1
Festival	2
Filtraciones agua	36
Fuga agua potable / fecales	97
Hojas de Reclamaciones	20
Hurto comercio	24
Hurto / otros	26
Hurto persona	11
Identificación	740
Incumplimiento medidas COVID-19	4
Imposibilidad de Notificación	116
Incendio cultivo	6
Incendio cuneta	5
Incendio edificio público	2
Incendio edificio sanitario	1
Incendio establecimiento público	1
Incendio forestal	21
Incendio forestal nivel 1	2
Incendio forestal nivel 2	4
Incendio grandes almacenes	1
Incendio industria	2
Incendio inst. agrícolas / ganaderas	1
Incendio matorral	28
Incendio mobiliario urbano	23
Incendio monte bajo	1
Incendio otros	21

 Ayuntamiento Ponferrada	P-PMY-015 GESTIÓN DE INDICADORES				
	Código	DCI-0051	Nombre		ESTADÍSTICA ANUAL 2022
	Versión	1.0	<i>Página 16 de 22</i>		



Tipo de incidencia	Nº de actuaciones
Incendio residencia	1
Incendio solares	10
Incendio vehículo	12
Incendio vertedero	1
Incendio vivienda	30
Incidencia regulación trafico	736
Incidente espectáculo taurino	1
Incidente sanitario domicilio	81
Incidente sanitario lugar publico	858
Incidente sin clasificar	32
Incumplimiento orden de alejamiento	4
Industria / otros	1
Información bien v ume	3
Información sala	3
Informe Accidentes	336
Informe Estadística	628
Informe Material Policial	50
Informes Alegaciones	101
Informes Establecimientos	16
Informes medios de vida	2
Informes Plaza Discapacitado	28
Informes Señalización	306
Informes Vados	56
Informe Tarjeta Discapacitados	3
Infracción ordenanza limpieza	13
Infracción tráfico	103
Inspección de taxis	1
Inspección Establecimientos	8
Intento suicidio / suicidio	139
Intoxicación alcohol	12
Intoxicación por drogas	1
Intoxicación por monóxido / otros gases	4

 Ayuntamiento Ponferrada	P-PMY-015 GESTIÓN DE INDICADORES				
	Código	DCI-0051	Nombre		ESTADÍSTICA ANUAL 2022
	Versión	1.0	<i>Página 17 de 22</i>		



Tipo de incidencia	Nº de actuaciones
Inundación	6
Inundación en edificio causa avería	7
Inundación lluvia intensa	19
Juego ilegal	1
Levantamiento Puesto Mercado	3
Limpieza Viaria	74
Llamada abandonada	1
Llamada de autoridad	9
Llamada de información	222
Llamada de organismo	4
Llamada de reclamación	84
Llamada de recurso sanitario	10
Llamada no emergencia / otros	15
Llamada personal interno	3
Localización Permanente	19
Manifestación / concentración	80
Mareado	1
Mediación	34
Medición de Ruidos	41
Mendicidad en lugar público	3
Mercado de Abastos	75
Mobiliario vial averiado	19
Molestias por gas, humos, olores	32
Molestias por ruido	143
Nevada rescate de personas	1
Nevada vehículo atrapado	1
Notificación a Ciudadano	230
Objeto/persona sospechoso	19
Obras y Licencias	344
Obstáculos calzada	63
Ocupación de inmueble ajeno	6
Originar grave riesgo tráfico	6

 Ayuntamiento Ponferrada	P-PMY-015 GESTIÓN DE INDICADORES				
	Código	DCI-0051	Nombre		ESTADÍSTICA ANUAL 2022
	Versión	1.0	<i>Página 18 de 22</i>		

Tipo de incidencia	Nº de actuaciones
Otros peligros de circulación	77
Parada Estática	3627
Parte Turno Vehículo Policial	15
Partido de Futbol	25
Patrulla a pie.	697
Pelea animales	7
Pelea / pelea grupos	120
Pelea tumultuaria	8
Peligro caída objeto	119
Persona desaparecida	39
Persona desorientada	25
Persona ebria	26
Persona extraviada / mayor	23
Persona extraviada menor / discapacitada	14
Personas caídas en domicilio	18
Petición Informe	520
Prácticas de Tiro	23
Precinto de Vehículos	94
Precinto Equipos	1
Presunto secuestro	2
Procesión	74
Prueba deportiva	84
P-USC-001 Absentismo Escolar	47
Quemas controladas	18
Recepción de Denuncias	16
Recepción / Donación	6
Recepción Material Dotacional	7
Recepción Objetos Perdidos	317
Recinto Ferial	10
Reclamación establecimiento publico	5
Reclamación servicio publico	4
Recogida o depósito de animales	34

 Ayuntamiento Ponferrada	P-PMY-015 GESTIÓN DE INDICADORES				
	Código	DCI-0051	Nombre		ESTADÍSTICA ANUAL 2022
	Versión	1.0	<i>Página 19 de 22</i>		

Tipo de incidencia	Nº de actuaciones
Requerimiento de presencia policial	36
Requisitoria	2
Rescate agua	1
Rescate animal	22
Rescate ascensor	17
Rescate de persona	5
Rescate montaña	3
Rescate / otros	4
Reserva ocupación vía publica	153
Resolución conflictos privados	25
Reunión Organización	5
Reunión Planificación Operativa	1
Revisión Autotaxis	105
Revisión de accidentes	212
Riesgo de desprendimiento fachada/tejado	35
Robo comercio	21
Robo con agresión	7
Robo con arma blanca	1
Robo con violencia o intimidación	5
Robo en curso	1
Robo / otros	100
Robo vehículo	29
Robo vivienda	27
Ruidos / molestias animal	167
Ruidos / molestias establecimiento público	210
Ruidos / molestias / otros	768
Ruidos / molestias vecino	258
Salida de Detenido	146
Servicios básicos / otros	776
Servicios humanitarios/auxilio	123
Servicios sociales / otros	122
Simulacro	2

 Ayuntamiento Ponferrada	P-PMY-015 GESTIÓN DE INDICADORES				
	Código	DCI-0051	Nombre		ESTADÍSTICA ANUAL 2022
	Versión	1.0	<i>Página 20 de 22</i>		



Tipo de incidencia	Nº de actuaciones
Solares y Fincas	161
Solicitud grúa	116
SOS ALERTAS CIUDADANOS	3
Tirón bolso	3
Tráfico / hallazgo alijo drogas	10
Tratamiento psiquiátrico	2
Uso Indebido Placa Vado	1
Vado Ocupado	319
Vehículo abandonado	207
Vehículo averiado	78
Vehículos en Doble Fila	3
Vehículos Mal Estacionados	999
Vehículos Sobre la Acera	6
Venta ambulante	4
Vertidos residuos prohibidos	261
Vigilancia edificio público	572
TOTAL ACTUACIONES 2022	63.006

7. Avisos y llamadas.

En este apartado se recogen los avisos y llamadas realizadas al Centro de Coordinación, CECOR, de la Policía Municipal.

7.1. Actuaciones por origen del aviso.

Origen	Nº Avisos
Ayto.- Depósito Municipal Vehículos	3
Ayto.-Otro servicio municipal	120
Ayto.-Servicio de jardines	1
Ayto.-Servicio de limpieza	7
Ayto.-Servicio de obras o urbanismo	1
Ayto.-Servicios Sociales	1
Bomberos	39
Centro de Educación	7
Ciudadano	4723

 Ayuntamiento Ponferrada	P-PMY-015 GESTIÓN DE INDICADORES				
	Código	DCI-0051	Nombre		ESTADÍSTICA ANUAL 2022
	Versión	1.0	<i>Página 21 de 22</i>		

Origen	Nº Avisos
Empresa privada	352
Establecimiento Público o Comercio	16
Estación de transporte público	3
Guardia Civil	157
Hospital o Centro de Salud	19
Junta Castilla y León	8
Juzgados Ponferrada	3
Hospital o Centro de Salud	17
Junta Castilla y León	6
Llamada 112	4.526
Órdenes de servicio	7
Policía Local Otra Localidad	5
Policía Nacional	115
Radiotaxi	1
Seguridad privada	91
Subdelegación	1
TOTAL AVISOS 2022	10.331