

EJERCICIO 2020
BALANCE

Cuentas	Activo	Notas en Memoria	EJ. 2020	EJ. 2019	Cuentas	Patrimonio Neto y Pasivo	Notas en Memoria	EJ. 2020	EJ. 2019
TOTAL ACTIVO (A+B)			261.016.913,56	253.846.723,47	TOTAL PATRIMONIO NETO Y PASIVO (A+B+C)			261.016.913,56	253.846.723,47

**CUENTA DEL RESULTADO ECONÓMICO-PATRIMONIAL
EJERCICIO 2020**

CUENTAS	NOTAS EN MEMORIA	EJ.: 2020	EJ.: 2019
	1. Ingresos tributarios y urbanísticos	25.329.157,59	26.811.483,86
72,73	a) Impuestos	22.640.316,67	23.994.309,63
740,742	b) Tasas	2.688.840,92	2.817.174,23
744	c) Contribuciones especiales		
745,746	d) Ingresos urbanísticos		
	2. Transferencias y subvenciones recibidas	23.584.611,64	22.024.252,46
	a) Del ejercicio	23.584.611,64	22.024.252,46
751	a.1) Subvenciones recibidas para financiar gastos del ejercicio		
750	a.2) Transferencias	23.584.611,64	22.024.252,46
752	a.3) Subvenciones recibidas para cancelación de pasivos que no supongan financiación específica de un elemento patrimonial		
7530	b) Imputación de subvenciones para el inmovilizado no financiero		
754	c) Imputación de subvenciones para activos corrientes y otras		
	3. Ventas y prestaciones de servicios	722.061,11	1.121.921,25
700,701,702,703,704	a) Ventas		
741,705	b) Prestación de servicios	722.061,11	1.121.921,25
707	c) Imputación de ingresos por activos construidos o adquiridos para otras entidades		
71,7940,(6940)	4. Variación de existencias de productos terminados y en curso de fabricación y deterioro de valor		
780,781,782,783,784	5. Trabajos realizados por la entidad para su inmovilizado		
776,777	6. Otros ingresos de gestión ordinaria	1.488.500,30	1.454.470,81
795	7. Excesos de provisiones		
	A) TOTAL INGRESOS DE GESTIÓN ORDINARIA (1+2+3+4+5+6+7)	51.124.330,64	51.412.128,38
	8. Gastos de personal	-17.877.819,61	-17.985.688,35
(640),(641)	a) Sueldos, salarios y asimilados	-14.117.937,87	-13.894.130,00
(642),(643),(644),(645)	b) Cargas sociales	-3.759.881,74	-4.091.558,35
(65)	9. Transferencias y subvenciones concedidas	-5.671.481,37	-6.835.646,67
	10. Aprovisionamientos		
(600),(601),(602),(605),(607),61	a) Consumo de mercaderías y otros aprovisionamientos		
(6941),(6942),(6943),7941,7942,7943	b) Deterioro de valor de mercaderías, materias primas y otros aprovisionamientos		
	11. Otros gastos de gestión ordinaria	-17.573.373,82	-18.349.107,27
(62)	a) Suministros y servicios exteriores	-17.573.373,82	-18.335.536,87
(63)	b) Tributos		-13.570,40
(676)	c) Otros		
(68)	12. Amortización del inmovilizado		
	B) TOTAL GASTOS DE GESTIÓN ORDINARIA (8+9+10+11+12)	-41.122.674,80	-43.170.442,29
	I. Resultado (ahorro o desahorro) de la gestión ordinaria (A+B)	10.001.655,84	8.241.686,09

**CUENTA DEL RESULTADO ECONÓMICO-PATRIMONIAL
EJERCICIO 2020**

CUENTAS	NOTAS EN MEMORIA	EJ.: 2020	EJ.: 2019
	13. Deterioro de valor y resultados por enajenación del inmovilizado no financiero y activos en estado de venta		
(690),(691),(692),(693) ,(6948),790,791,792 ,793,7948,799 770,771,772,773 ,774,(670),(671),(672) ,(673),(674)	a) Deterioro de valor b) Bajas y enajenaciones		
7531	c) Imputación de subvenciones para el inmovilizado no financiero		
	14. Otras partidas no ordinarias	65.759,04	8.271,35
775,778 (678)	a) Ingresos b) Gastos	65.759,04	8.271,35
	II. Resultado de las operaciones no financieras (I+13+14)	10.067.414,88	8.249.957,44
	15. Ingresos financieros	331.570,08	453.478,25
	a) De participaciones en instrumentos de patrimonio		
7630	a.1) En entidades del grupo, multigrupo y asociadas		
760	a.2) En otras entidades		
	b) De valores representativos de deuda, de créditos y de otras inversiones financieras	331.570,08	453.478,25
7631,7632	b.1) En entidades del grupo, multigrupo y asociadas		
761,762,769,76454 ,(66454)	b.2) Otros	331.570,08	453.478,25
	16. Gastos financieros	-255.415,90	-1.238.083,14
(663)	a) Por deudas con entidades del grupo, multigrupo y asociadas		
(660),(661),(662),(669) ,76451,(66451)	b) Otros	-255.415,90	-1.238.083,14
785,786,787,788 ,789	17. Gastos financieros imputados al activo		
	18. Variación del valor razonable en activos y pasivos financieros		
7646,(6646),76459,(66459)	a) Derivados financieros		
7640,7642,76452,76453 ,(6640),(6642),(66452),(66453)	b) Otros activos y pasivos a valor razonable con imputación en resultados		
7641,(6641)	c) Imputación al resultado del ejercicio por activos financieros disponibles para la venta		
768,(668)	19. Diferencias de cambio		
	20. Deterioro de valor, bajas y enajenaciones de activos y pasivos financieros	21.576,18	-2.124.583,77
796,7970,766,(6960) ,(6961),(6962),(6970),(666) ,7980,7981,7982,(6980) ,(6981),(6982),(6670)	a) De entidades del grupo, multigrupo y asociadas		

CUENTA DEL RESULTADO ECONÓMICO-PATRIMONIAL
EJERCICIO 2020

CUENTAS		NOTAS EN MEMORIA	EJ.: 2020	EJ.: 2019
765,7971,7983,7984 ,7985,(665),(6671),6963 ,(6971),(6983),(6984),(6985) 755,756	b) Otros 21. Subvenciones para la financiación de operaciones financieras		21.576,18	-2.124.583,77
	III. Resultado de las operaciones financieras (15+16+17+18+19+20+21)		97.730,36	-2.909.188,66
	IV. Resultado (ahorro o desahorro) neto del ejercicio (II+ III)		10.165.145,24	5.340.768,78
	+ Ajustes en la cuenta del resultado del ejercicio anterior			
	Resultado del ejercicio anterior ajustado (IV+Ajustes)			5.340.768,78

(2020)

ESTADO DE LIQUIDACIÓN DEL PRESUPUESTO DE GASTOS: RESUMEN POR CLASIFICACIÓN ECONÓMICA

Capítulo: 1 GASTOS DE PERSONAL

ARTÍCULO	CONCEPTO SUBCONCEPTO	CRÉDITOS PRESUPUESTARIOS			GASTOS COMPROMET.	OBLIGACIONES RECONOCIDAS NETAS	PAGOS	OBLIGACIONES PENDIENTES DE PAGO A 31 DE DICIEMBRE	REMANENTES DE CRÉDITO
		INICIALES	MODIFICACIONES	DEFINITIVAS					
10	Órganos de gobierno y personal directivo								
100	Retribuciones básicas y otras remuneraciones de los miembros								
10000	Retribuciones básicas	325.000,00		325.000,00	324.002,28	324.002,28	324.002,28		997,72
	Total Concepto	325.000,00		325.000,00	324.002,28	324.002,28	324.002,28		997,72
	Total Artículo.	325.000,00		325.000,00	324.002,28	324.002,28	324.002,28		997,72
12	Personal Funcionario								
120	Retribuciones básicas								
12000	Sueldos del Grupo A1	546.500,00		546.500,00	492.397,97	492.397,97	492.397,97		54.102,03
12001	Sueldos del Grupo A2	644.500,00		644.500,00	573.605,96	573.605,96	573.605,96		70.894,04
12003	Sueldos del Grupo C1	1.775.000,00		1.775.000,00	1.593.813,84	1.593.813,84	1.593.813,84		181.186,16
12004	Sueldos del Grupo C2	1.227.000,00		1.227.000,00	936.946,78	936.946,78	936.946,78		290.053,22
12005	Sueldos del Grupo E	344.000,00		344.000,00	315.637,57	315.637,57	315.637,57		28.362,43
12006	Trienios	643.400,00		643.400,00	512.987,89	512.987,89	512.987,89		130.412,11
	Total Concepto	5.180.400,00		5.180.400,00	4.425.390,01	4.425.390,01	4.425.390,01		755.009,99
121	Retribuciones complementarias								
12100	Complemento de destino	1.576.000,00		1.576.000,00	1.329.984,55	1.329.984,55	1.329.984,55		246.015,45
12101	Complemento específico	3.590.000,00		3.590.000,00	3.634.514,25	3.634.514,25	3.634.514,25		-44.514,25
	Total Concepto	5.166.000,00		5.166.000,00	4.964.498,80	4.964.498,80	4.964.498,80		201.501,20
	Total Artículo.	10.346.400,00		10.346.400,00	9.389.888,81	9.389.888,81	9.389.888,81		956.511,19
13	Personal Laboral								
130	Laboral Fijo								
130	Laboral Fijo	300.000,00		300.000,00	153,81	153,81	153,81		299.846,19
13000	Retribuciones básicas	2.367.500,00		2.367.500,00	1.750.759,37	1.750.759,37	1.750.759,37		616.740,63
13002	Otras remuneraciones	46.000,00		46.000,00	29.051,32	29.051,32	21.008,78	8.042,54	16.948,68

(2020)

ESTADO DE LIQUIDACIÓN DEL PRESUPUESTO DE GASTOS: RESUMEN POR CLASIFICACIÓN ECONÓMICA

Capítulo: 1 GASTOS DE PERSONAL

ARTÍCULO	CONCEPTO SUBCONCEPTO	CRÉDITOS PRESUPUESTARIOS			GASTOS COMPROMET.	OBLIGACIONES RECONOCIDAS NETAS	PAGOS	OBLIGACIONES PENDIENTES DE PAGO A 31 DE DICIEMBRE	REMANENTES DE CRÉDITO
		INICIALES	MODIFICACIONES	DEFINITIVAS					
	Total Concepto	2.713.500,00		2.713.500,00	1.779.964,50	1.779.964,50	1.771.921,96	8.042,54	933.535,50
131	Laboral temporal								
131	Laboral temporal	1.358.100,00	232.177,57	1.590.277,57	1.854.644,98	1.854.644,98	1.851.969,11	2.675,87	-264.367,41
	Total Concepto	1.358.100,00	232.177,57	1.590.277,57	1.854.644,98	1.854.644,98	1.851.969,11	2.675,87	-264.367,41
	Total Artículo.	4.071.600,00	232.177,57	4.303.777,57	3.634.609,48	3.634.609,48	3.623.891,07	10.718,41	669.168,09
15	Incentivos al rendimiento								
150	Productividad								
150	Productividad	353.190,00		353.190,00	275.071,28	275.071,28	243.152,34	31.918,94	78.118,72
	Total Concepto	353.190,00		353.190,00	275.071,28	275.071,28	243.152,34	31.918,94	78.118,72
151	Gratificaciones								
151	Gratificaciones	604.300,00		604.300,00	494.366,02	494.366,02	402.583,30	91.782,72	109.933,98
	Total Concepto	604.300,00		604.300,00	494.366,02	494.366,02	402.583,30	91.782,72	109.933,98
	Total Artículo.	957.490,00		957.490,00	769.437,30	769.437,30	645.735,64	123.701,66	188.052,70
16	Cuotas, prestaciones y gastos sociales a cargo del empleador								
160	Cuotas sociales								
16000	Seguridad Social	4.411.000,00	75.423,17	4.486.423,17	3.732.307,85	3.732.307,85	3.386.158,55	346.149,30	754.115,32
	Total Concepto	4.411.000,00	75.423,17	4.486.423,17	3.732.307,85	3.732.307,85	3.386.158,55	346.149,30	754.115,32
162	Gastos sociales del personal								
16200	Formación y perfeccionamiento del personal	10.000,00		10.000,00	4.606,16	4.606,16	3.856,16	750,00	5.393,84
16205	Seguros	18.000,00		18.000,00	17.507,15	17.507,15	17.507,15		492,85
16209	Otros gastos sociales	25.000,00		25.000,00	5.460,58	5.460,58	4.314,41	1.146,17	19.539,42
	Total Concepto	53.000,00		53.000,00	27.573,89	27.573,89	25.677,72	1.896,17	25.426,11
	Total Artículo.	4.464.000,00	75.423,17	4.539.423,17	3.759.881,74	3.759.881,74	3.411.836,27	348.045,47	779.541,43
	Total Capítulo	20.164.490,00	307.600,74	20.472.090,74	17.877.819,61	17.877.819,61	17.395.354,07	482.465,54	2.594.271,13

(2020)

ESTADO DE LIQUIDACIÓN DEL PRESUPUESTO DE GASTOS: RESUMEN POR CLASIFICACIÓN ECONÓMICA

Capítulo: 2 GASTOS CORRIENTES EN BIENES Y SERVICIOS

ARTÍCULO	CONCEPTO SUBCONCEPTO	CRÉDITOS PRESUPUESTARIOS			GASTOS COMPROMET.	OBLIGACIONES RECONOCIDAS NETAS	PAGOS	OBLIGACIONES PENDIENTES DE PAGO A 31 DE DICIEMBRE	REMANENTES DE CRÉDITO
		INICIALES	MODIFICACIONES	DEFINITIVAS					
20	Arrendamientos y cánones								
	200 Arrendamientos de terrenos y bienes naturales								
	200 Arrendamientos de terrenos y bienes naturales	12.240,00		12.240,00	12.000,00	12.000,00	12.000,00		240,00
	Total Concepto	12.240,00		12.240,00	12.000,00	12.000,00	12.000,00		240,00
	202 Arrendamientos de edificios y otras construcciones								
	202 Arrendamientos de edificios y otras construcciones	49.525,00		49.525,00	57.303,01	55.132,26	48.390,58	6.741,68	-5.607,26
	Total Concepto	49.525,00		49.525,00	57.303,01	55.132,26	48.390,58	6.741,68	-5.607,26
	203 Arrendamientos de maquinaria, instalaciones y utillaje								
	203 Arrendamientos de maquinaria, instalaciones y utillaje	18.000,00		18.000,00	6.612,91	6.612,91	6.458,93	153,98	11.387,09
	Total Concepto	18.000,00		18.000,00	6.612,91	6.612,91	6.458,93	153,98	11.387,09
	204 Arrendamientos de material de transporte								
	204 Arrendamientos de material de transporte	119.592,00		119.592,00	89.277,27	88.465,73	79.465,60	9.000,13	31.126,27
	Total Concepto	119.592,00		119.592,00	89.277,27	88.465,73	79.465,60	9.000,13	31.126,27
	205 Arrendamientos de mobiliario y enseres								
	205 Arrendamientos de mobiliario y enseres	154.642,00		154.642,00	19.488,58	19.488,58	12.034,98	7.453,60	135.153,42
	Total Concepto	154.642,00		154.642,00	19.488,58	19.488,58	12.034,98	7.453,60	135.153,42
	Total Artículo.	353.999,00		353.999,00	184.681,77	181.699,48	158.350,09	23.349,39	172.299,52
21	Reparaciones, mantenimiento y conservación								
	210 Infraestructuras y bienes naturales								
	210 Infraestructuras y bienes naturales	1.628.744,00	-202.955,00	1.425.789,00	882.529,24	882.529,24	655.782,91	226.746,33	543.259,76
	Total Concepto	1.628.744,00	-202.955,00	1.425.789,00	882.529,24	882.529,24	655.782,91	226.746,33	543.259,76
	212 Edificios y otras construcciones								
	212 Edificios y otras construcciones	318.424,00	-110.000,00	208.424,00	74.801,25	74.801,25	23.117,61	51.683,64	133.622,75

(2020)

ESTADO DE LIQUIDACIÓN DEL PRESUPUESTO DE GASTOS: RESUMEN POR CLASIFICACIÓN ECONÓMICA

Capítulo: 2 GASTOS CORRIENTES EN BIENES Y SERVICIOS

ARTÍCULO	CONCEPTO SUBCONCEPTO	CRÉDITOS PRESUPUESTARIOS			GASTOS COMPROMET.	OBLIGACIONES RECONOCIDAS NETAS	PAGOS	OBLIGACIONES PENDIENTES DE PAGO A 31 DE DICIEMBRE	REMANENTES DE CRÉDITO
		INICIALES	MODIFICACIONES	DEFINITIVAS					
	Total Concepto	318.424,00	-110.000,00	208.424,00	74.801,25	74.801,25	23.117,61	51.683,64	133.622,75
213	Maquinaria, instalaciones técnicas y utillaje								
213	Maquinaria, instalaciones técnicas y utillaje	329.625,00		329.625,00	199.425,81	189.211,28	163.599,75	25.611,53	140.413,72
	Total Concepto	329.625,00		329.625,00	199.425,81	189.211,28	163.599,75	25.611,53	140.413,72
214	Elementos de transporte								
214	Elementos de transporte	130.142,00		130.142,00	68.267,78	68.267,78	58.273,96	9.993,82	61.874,22
	Total Concepto	130.142,00		130.142,00	68.267,78	68.267,78	58.273,96	9.993,82	61.874,22
215	Mobiliario								
215	Mobiliario	1.020,00		1.020,00	26,40	26,40	26,40		993,60
	Total Concepto	1.020,00		1.020,00	26,40	26,40	26,40		993,60
216	Equipos para procesos de información								
216	Equipos para procesos de información	567.735,00	-30.000,00	537.735,00	337.628,25	334.620,23	280.272,59	54.347,64	203.114,77
	Total Concepto	567.735,00	-30.000,00	537.735,00	337.628,25	334.620,23	280.272,59	54.347,64	203.114,77
	Total Artículo.	2.975.690,00	-342.955,00	2.632.735,00	1.562.678,73	1.549.456,18	1.181.073,22	368.382,96	1.083.278,82
22	Material, suministros y otros								
220	Material de oficina								
22000	Ordinario no inventariable	66.837,00		66.837,00	44.938,10	44.938,10	41.223,85	3.714,25	21.898,90
22001	Prensa, revistas, libros y otras publicaciones	74.876,00		74.876,00	65.022,28	65.022,28	58.143,57	6.878,71	9.853,72
22002	Material informático no inventariable	118.933,00		118.933,00	35.568,98	34.318,51	27.322,69	6.995,82	84.614,49
	Total Concepto	260.646,00		260.646,00	145.529,36	144.278,89	126.690,11	17.588,78	116.367,11
221	Suministros								
221	Suministros								
22100	Energía eléctrica	1.368.690,00		1.368.690,00	1.203.781,30	725.466,50	708.098,02	17.368,48	643.223,50
22101	Agua	10,00		10,00					10,00

(2020)

ESTADO DE LIQUIDACIÓN DEL PRESUPUESTO DE GASTOS: RESUMEN POR CLASIFICACIÓN ECONÓMICA

Capítulo: 2 GASTOS CORRIENTES EN BIENES Y SERVICIOS

ARTÍCULO	CONCEPTO SUBCONCEPTO	CRÉDITOS PRESUPUESTARIOS			GASTOS COMPROMET.	OBLIGACIONES RECONOCIDAS NETAS	PAGOS	OBLIGACIONES PENDIENTES DE PAGO A 31 DE DICIEMBRE	REMANENTES DE CRÉDITO
		INICIALES	MODIFICACIONES	DEFINITIVAS					
	22102 Gas	187.890,00		187.890,00	221.625,59	179.763,84	158.358,51	21.405,33	8.126,16
	22103 Combustibles y carburantes	392.712,00		392.712,00	331.184,41	205.994,06	149.531,63	56.462,43	186.717,94
	22104 Vestuario	161.812,00		161.812,00	38.373,59	38.373,59	37.551,26	822,33	123.438,41
	22107 Central de Calor	183.045,00	-14.371,10	168.673,90					168.673,90
	22199 Otros suministros	647.204,00	73.200,00	720.404,00	691.720,69	621.269,60	544.279,88	76.989,72	99.134,40
	Total Concepto	2.941.363,00	58.828,90	3.000.191,90	2.486.685,58	1.770.867,59	1.597.819,30	173.048,29	1.229.324,31
	222 Comunicaciones								
	22200 Servicios de telecomunicaciones	228.700,00		228.700,00	187.261,70	187.261,70	186.767,24	494,46	41.438,30
	22201 Postales	244.061,00		244.061,00	218.710,53	218.710,53	205.717,28	12.993,25	25.350,47
	22203 Informáticas	23.944,00		23.944,00	32.063,47	32.063,47	29.511,00	2.552,47	-8.119,47
	22299 Otros gastos en comunicaciones	23.513,00		23.513,00	26.890,87	26.890,87	22.920,47	3.970,40	-3.377,87
	Total Concepto	520.218,00		520.218,00	464.926,57	464.926,57	444.915,99	20.010,58	55.291,43
	223 Transportes								
	223 Transportes	2.510,00		2.510,00					2.510,00
	Total Concepto	2.510,00		2.510,00					2.510,00
	224 Primas de seguros								
	224 Primas de seguros	136.180,00		136.180,00	124.132,06	124.132,06	123.624,04	508,02	12.047,94
	Total Concepto	136.180,00		136.180,00	124.132,06	124.132,06	123.624,04	508,02	12.047,94
	225 Tributos								
	22500 Tributos estatales	1.000,00		1.000,00					1.000,00
	22501 Tributos de las Comunidades Autónomas	10,00		10,00					10,00
	22502 Tributos de las Entidades locales	13.130,00		13.130,00					13.130,00
	Total Concepto	14.140,00		14.140,00					14.140,00
	226 Gastos diversos								
	22601 Atenciones protocolarias y representativas	7.000,00		7.000,00	5.836,99	5.836,99	5.516,97	320,02	1.163,01

(2020)

ESTADO DE LIQUIDACIÓN DEL PRESUPUESTO DE GASTOS: RESUMEN POR CLASIFICACIÓN ECONÓMICA

Capítulo: 2 GASTOS CORRIENTES EN BIENES Y SERVICIOS

ARTÍCULO	CONCEPTO SUBCONCEPTO	CRÉDITOS PRESUPUESTARIOS			GASTOS COMPROMET.	OBLIGACIONES RECONOCIDAS NETAS	PAGOS	OBLIGACIONES PENDIENTES DE PAGO A 31 DE DICIEMBRE	REMANENTES DE CRÉDITO
		INICIALES	MODIFICACIONES	DEFINITIVAS					
	22602 Publicidad y propaganda	190.496,00		190.496,00	114.616,43	111.490,09	93.038,80	18.451,29	79.005,91
	22603 Publicación en Diarios Oficiales	9.000,00		9.000,00	15.353,44	15.353,44	14.990,44	363,00	-6.353,44
	22604 Jurídicos, contenciosos	72.617,00		72.617,00	52.616,50	52.616,50	45.693,75	6.922,75	20.000,50
	22606 Reuniones, conferencias y cursos	64.000,00		64.000,00	11.572,04	11.572,04	1.621,40	9.950,64	52.427,96
	22609 Actividades culturales y deportivas	216.686,00		216.686,00	177.932,10	27.321,89	25.481,48	1.840,41	189.364,11
	22699 Otros gastos diversos	1.995.039,00	-154.164,45	1.840.874,55	1.045.287,89	904.445,94	761.312,31	143.133,63	936.428,61
	Total Concepto	2.554.838,00	-154.164,45	2.400.673,55	1.423.215,39	1.128.636,89	947.655,15	180.981,74	1.272.036,66
	227 Trabajos realizados por otras empresas y profesionales								
	22700 Limpieza y aseo	1.835.560,00	-4.500,00	1.831.060,00	1.544.563,25	1.490.868,88	1.341.135,63	149.733,25	340.191,12
	22701 Seguridad	12.000,00		12.000,00	2.822,33	2.822,33	2.822,33		9.177,67
	22706 Estudios y trabajos técnicos	289.525,00	-75.000,00	214.525,00	35.794,81	35.794,81	26.821,20	8.973,61	178.730,19
	22708 Servicios de recaudación a favor de la entidad	1.193.400,00		1.193.400,00	1.054.355,43	1.054.355,43	1.054.355,43		139.044,57
	22799 Otros trabajos realizados por otras empresas y profesionales	10.978.694,00	-68.600,00	10.910.094,00	9.549.154,91	9.396.634,42	8.375.153,22	1.021.481,20	1.513.459,58
	Total Concepto	14.309.179,00	-148.100,00	14.161.079,00	12.186.690,73	11.980.475,87	10.800.287,81	1.180.188,06	2.180.603,13
	Total Artículo.	20.739.074,00	-243.435,55	20.495.638,45	16.831.179,69	15.613.317,87	14.040.992,40	1.572.325,47	4.882.320,58
23	Indemnizaciones por razón del servicio								
	230 Dietas								
	23000 De los miembros de los órganos de gobierno	3.500,00		3.500,00	130,90	130,90	130,90		3.369,10
	23020 Del personal no directivo	51.670,00		51.670,00	13.649,53	13.649,53	13.649,53		38.020,47
	Total Concepto	55.170,00		55.170,00	13.780,43	13.780,43	13.780,43		41.389,57
	231 Locomoción								
	23100 De los miembros de los órganos de gobierno	6.000,00		6.000,00	1.074,60	1.074,60	1.074,60		4.925,40
	23120 Del personal no directivo	70.620,00		70.620,00	30.484,76	30.484,76	28.494,54	1.990,22	40.135,24
	Total Concepto	76.620,00		76.620,00	31.559,36	31.559,36	29.569,14	1.990,22	45.060,64

(2020)

ESTADO DE LIQUIDACIÓN DEL PRESUPUESTO DE GASTOS: RESUMEN POR CLASIFICACIÓN ECONÓMICA

Capítulo: 2 GASTOS CORRIENTES EN BIENES Y SERVICIOS

ARTÍCULO	CONCEPTO SUBCONCEPTO	CRÉDITOS PRESUPUESTARIOS			GASTOS COMPROMET.	OBLIGACIONES RECONOCIDAS NETAS	PAGOS	OBLIGACIONES PENDIENTES DE PAGO A 31 DE DICIEMBRE	REMANENTES DE CRÉDITO
		INICIALES	MODIFICACIONES	DEFINITIVAS					
233	OTRAS INDEMNIZACIONES.								
233	OTRAS INDEMNIZACIONES.	198.700,00		198.700,00	183.560,50	183.560,50	167.508,19	16.052,31	15.139,50
	Total Concepto	198.700,00		198.700,00	183.560,50	183.560,50	167.508,19	16.052,31	15.139,50
	Total Artículo.	330.490,00		330.490,00	228.900,29	228.900,29	210.857,76	18.042,53	101.589,71
	Total Capítulo	24.399.253,00	-586.390,55	23.812.862,45	18.807.440,48	17.573.373,82	15.591.273,47	1.982.100,35	6.239.488,63

(2020)

ESTADO DE LIQUIDACIÓN DEL PRESUPUESTO DE GASTOS: RESUMEN POR CLASIFICACIÓN ECONÓMICA

Capítulo: 3 GASTOS FINANCIEROS

ARTÍCULO	CONCEPTO SUBCONCEPTO	CRÉDITOS PRESUPUESTARIOS			GASTOS COMPROMET.	OBLIGACIONES RECONOCIDAS NETAS	PAGOS	OBLIGACIONES PENDIENTES DE PAGO A 31 DE DICIEMBRE	REMANENTES DE CRÉDITO
		INICIALES	MODIFICACIONES	DEFINITIVAS					
31	De préstamos y otras operaciones financieras en euros								
	310 Intereses								
	310 Intereses	317.000,00	-10.000,00	307.000,00	251.409,12	251.409,12	251.409,12		55.590,88
	Total Concepto	317.000,00	-10.000,00	307.000,00	251.409,12	251.409,12	251.409,12		55.590,88
	311 Gastos de formalización, modificación y cancelación								
	311 Gastos de formalización, modificación y cancelación	3.000,00		3.000,00					3.000,00
	Total Concepto	3.000,00		3.000,00					3.000,00
	Total Artículo.	320.000,00	-10.000,00	310.000,00	251.409,12	251.409,12	251.409,12		58.590,88
35	Intereses de demora y otros gastos financieros								
	352 Intereses de demora								
	352 Intereses de demora	70.000,00		70.000,00	4.006,78	4.006,78	4.006,78		65.993,22
	Total Concepto	70.000,00		70.000,00	4.006,78	4.006,78	4.006,78		65.993,22
	Total Artículo.	70.000,00		70.000,00	4.006,78	4.006,78	4.006,78		65.993,22
	Total Capítulo	390.000,00	-10.000,00	380.000,00	255.415,90	255.415,90	255.415,90		124.584,10

(2020)

ESTADO DE LIQUIDACIÓN DEL PRESUPUESTO DE GASTOS: RESUMEN POR CLASIFICACIÓN ECONÓMICA

Capítulo: 4 TRANSFERENCIAS CORRIENTES

ARTÍCULO	CONCEPTO SUBCONCEPTO	CRÉDITOS PRESUPUESTARIOS			GASTOS COMPROMET.	OBLIGACIONES RECONOCIDAS NETAS	PAGOS	OBLIGACIONES PENDIENTES DE PAGO A 31 DE DICIEMBRE	REMANENTES DE CRÉDITO
		INICIALES	MODIFICACIONES	DEFINITIVAS					
41	A Organismos Autónomos de la Entidad Local								
410	A Organismos Autónomos de la Entidad Local								
410	A Organismos Autónomos de la Entidad Local	200.000,00		200.000,00	200.000,00	200.000,00	200.000,00		
	Total Concepto	200.000,00		200.000,00	200.000,00	200.000,00	200.000,00		
411	TRANSFERENCIAS INTERNAS.- I.M.F.E.								
411	TRANSFERENCIAS INTERNAS.- I.M.F.E.	200.000,00		200.000,00					200.000,00
	Total Concepto	200.000,00		200.000,00					200.000,00
	Total Artículo.	400.000,00		400.000,00	200.000,00	200.000,00	200.000,00		200.000,00
44	A entes públicos y sociedades mercantiles de la Entidad Local								
449	Otras subvenciones a entes públicos y sociedades mercantiles								
449	Otras subvenciones a entes públicos y sociedades mercantiles	100.010,00		100.010,00	28.912,28	24.591,95	24.591,95		75.418,05
	Total Concepto	100.010,00		100.010,00	28.912,28	24.591,95	24.591,95		75.418,05
	Total Artículo.	100.010,00		100.010,00	28.912,28	24.591,95	24.591,95		75.418,05
45	A Comunidades Autónomas								
453	A sociedades mercantiles, entidades públicas empresariales y								
45390	Otras subvenciones a sociedades mercantiles, entidades públi	2.665.750,00		2.665.750,00	2.665.748,76	2.665.748,76	2.443.603,03	222.145,73	1,24
	Total Concepto	2.665.750,00		2.665.750,00	2.665.748,76	2.665.748,76	2.443.603,03	222.145,73	1,24
	Total Artículo.	2.665.750,00		2.665.750,00	2.665.748,76	2.665.748,76	2.443.603,03	222.145,73	1,24
46	A Entidades Locales								
461	A Diputaciones, Consejos o Cabildos insulares 650 651 Trans								
461	A Diputaciones, Consejos o Cabildos insulares 650 651 Trans	10,00		10,00					10,00
	Total Concepto	10,00		10,00					10,00

(2020)

ESTADO DE LIQUIDACIÓN DEL PRESUPUESTO DE GASTOS: RESUMEN POR CLASIFICACIÓN ECONÓMICA

Capítulo: 4 TRANSFERENCIAS CORRIENTES

ARTÍCULO	CONCEPTO SUBCONCEPTO	CRÉDITOS PRESUPUESTARIOS			GASTOS COMPROMET.	OBLIGACIONES RECONOCIDAS NETAS	PAGOS	OBLIGACIONES PENDIENTES DE PAGO A 31 DE DICIEMBRE	REMANENTES DE CRÉDITO
		INICIALES	MODIFICACIONES	DEFINITIVAS					
463	A Mancomunidades								
463	A Mancomunidades	10,00		10,00				10,00	
	Total Concepto	10,00		10,00				10,00	
467	A Consorcios								
467	A Consorcios	202.000,00		202.000,00	202.000,00	202.000,00	102.000,00	100.000,00	
	Total Concepto	202.000,00		202.000,00	202.000,00	202.000,00	102.000,00	100.000,00	
468	A Entidades Locales Menores								
468	A Entidades Locales Menores	18.800,00		18.800,00	16.948,64	16.948,64	9.536,90	7.411,74	
	Total Concepto	18.800,00		18.800,00	16.948,64	16.948,64	9.536,90	7.411,74	
	Total Artículo.	220.820,00		220.820,00	218.948,64	218.948,64	111.536,90	107.411,74	
47	A Empresas privadas								
472	Subvenciones para reducir el precio a pagar por los consumid								
472	Subvenciones para reducir el precio a pagar por los consumid	240.020,00		240.020,00	440.487,38	440.487,38	247.635,60	192.851,78	
	Total Concepto	240.020,00		240.020,00	440.487,38	440.487,38	247.635,60	192.851,78	
479	Otras subvenciones a Empresas privadas								
479	Otras subvenciones a Empresas privadas	265.114,00		265.114,00	261.954,53	261.954,53	261.954,53	3.159,47	
	Total Concepto	265.114,00		265.114,00	261.954,53	261.954,53	261.954,53	3.159,47	
	Total Artículo.	505.134,00		505.134,00	702.441,91	702.441,91	509.590,13	192.851,78	
48	A Familias e Instituciones sin fines de lucro								
480	A Familias e Instituciones sin fines de lucro								
480	A Familias e Instituciones sin fines de lucro	661.000,00	251.571,00	912.571,00	673.432,37	665.090,07	664.090,07	1.000,00	
	Total Concepto	661.000,00	251.571,00	912.571,00	673.432,37	665.090,07	664.090,07	1.000,00	
481	PREMIOS, BECAS Y PENSIONES DE ESTUDIO E INVESTIGACION								

(2020)

ESTADO DE LIQUIDACIÓN DEL PRESUPUESTO DE GASTOS: RESUMEN POR CLASIFICACIÓN ECONÓMICA

Capítulo: 4 TRANSFERENCIAS CORRIENTES

ARTÍCULO	CONCEPTO SUBCONCEPTO	CRÉDITOS PRESUPUESTARIOS			GASTOS COMPROMET.	OBLIGACIONES RECONOCIDAS NETAS	PAGOS	OBLIGACIONES PENDIENTES DE PAGO A 31 DE DICIEMBRE	REMANENTES DE CRÉDITO
		INICIALES	MODIFICACIONES	DEFINITIVAS					
481	PREMIOS, BECAS Y PENSIONES DE ESTUDIO E INVESTIGACION	31.371,00		31.371,00	10.120,97	10.120,97	6.880,00	3.240,97	21.250,03
	Total Concepto	31.371,00		31.371,00	10.120,97	10.120,97	6.880,00	3.240,97	21.250,03
482	SUBVENCIONES CULTURALES.								
482	SUBVENCIONES CULTURALES.	174.000,00		174.000,00	123.566,83	123.566,83	80.066,83	43.500,00	50.433,17
	Total Concepto	174.000,00		174.000,00	123.566,83	123.566,83	80.066,83	43.500,00	50.433,17
489	OTRAS TRANSFERENCIAS								
489	OTRAS TRANSFERENCIAS	1.127.593,00	65.000,00	1.192.593,00	987.161,07	982.242,24	826.321,24	155.921,00	210.350,76
	Total Concepto	1.127.593,00	65.000,00	1.192.593,00	987.161,07	982.242,24	826.321,24	155.921,00	210.350,76
	Total Artículo.	1.993.964,00	316.571,00	2.310.535,00	1.794.281,24	1.781.020,11	1.577.358,14	203.661,97	529.514,89
	Total Capítulo	5.885.678,00	316.571,00	6.202.249,00	5.610.332,83	5.592.751,37	4.866.680,15	726.071,22	609.497,63

(2020)

ESTADO DE LIQUIDACIÓN DEL PRESUPUESTO DE GASTOS: RESUMEN POR CLASIFICACIÓN ECONÓMICA

Capítulo: 5 FONDO DE CONTINGENCIA Y OTROS IMPREVISTOS

ARTÍCULO	CONCEPTO SUBCONCEPTO	CRÉDITOS PRESUPUESTARIOS			GASTOS COMPROMET.	OBLIGACIONES RECONOCIDAS NETAS	PAGOS	OBLIGACIONES PENDIENTES DE PAGO A 31 DE DICIEMBRE	REMANENTES DE CRÉDITO
		INICIALES	MODIFICACIONES	DEFINITIVAS					
50	DOTACION AL FONDO DE CONTINGENCIA DE EJECUCION PRESUPUESTARI								
	500 FONDO DE CONTINGENCIA DE EJECUCION PRESUPUESTARIA ART 31								
	500 FONDO DE CONTINGENCIA DE EJECUCION PRESUPUESTARIA ART 31	560.936,00		560.936,00					560.936,00
	Total Concepto	560.936,00		560.936,00					560.936,00
	Total Artículo.	560.936,00		560.936,00					560.936,00
	Total Capítulo	560.936,00		560.936,00					560.936,00

(2020)

ESTADO DE LIQUIDACIÓN DEL PRESUPUESTO DE GASTOS: RESUMEN POR CLASIFICACIÓN ECONÓMICA

Capítulo: 6 INVERSIONES REALES

ARTÍCULO	CONCEPTO SUBCONCEPTO	CRÉDITOS PRESUPUESTARIOS			GASTOS COMPROMET.	OBLIGACIONES RECONOCIDAS NETAS	PAGOS	OBLIGACIONES PENDIENTES DE PAGO A 31 DE DICIEMBRE	REMANENTES DE CRÉDITO
		INICIALES	MODIFICACIONES	DEFINITIVAS					
60	Inversión nueva en infraestructuras y bienes destinados al u								
	600 Inversiones en terrenos								
	600 Inversiones en terrenos	20,00		20,00					20,00
	Total Concepto	20,00		20,00					20,00
	609 Otras inversiones nuevas en infraestructuras y bienes destin								
	609 Otras inversiones nuevas en infraestructuras y bienes destin	726.496,78	3.069.650,68	3.796.147,46	2.080.248,21	1.903.491,18	1.278.515,42	624.975,76	1.892.656,28
	Total Concepto	726.496,78	3.069.650,68	3.796.147,46	2.080.248,21	1.903.491,18	1.278.515,42	624.975,76	1.892.656,28
	Total Artículo.	726.516,78	3.069.650,68	3.796.167,46	2.080.248,21	1.903.491,18	1.278.515,42	624.975,76	1.892.676,28
61	Inversiones de reposición en infraestructuras y bienes desti								
	619 Otras inversiones de reposición en infraestructuras y bienes								
	619 Otras inversiones de reposición en infraestructuras y bienes	480.788,64	572.749,75	1.053.538,39	266.150,18				1.053.538,39
	Total Concepto	480.788,64	572.749,75	1.053.538,39	266.150,18				1.053.538,39
	Total Artículo.	480.788,64	572.749,75	1.053.538,39	266.150,18				1.053.538,39
62	Inversión nueva asociada al funcionamiento operativo de los								
	622 EDIFICIOS Y OTRAS CONSTRUCCIONES								
	622 EDIFICIOS Y OTRAS CONSTRUCCIONES	2.005.642,79	1.128.186,74	3.133.829,53	2.574.376,12	2.100.809,88	1.545.268,06	555.541,82	1.033.019,65
	Total Concepto	2.005.642,79	1.128.186,74	3.133.829,53	2.574.376,12	2.100.809,88	1.545.268,06	555.541,82	1.033.019,65
	623 Maquinaria, instalaciones técnicas y utillaje								
	623 Maquinaria, instalaciones técnicas y utillaje	331.400,00	400.446,59	731.846,59	171.714,37	171.714,37	142.650,47	29.063,90	560.132,22
	Total Concepto	331.400,00	400.446,59	731.846,59	171.714,37	171.714,37	142.650,47	29.063,90	560.132,22
	624 Elementos de transporte								
	624 Elementos de transporte	344.890,00	1.450.000,00	1.794.890,00	1.257.958,65	288.246,50	6.473,50	281.773,00	1.506.643,50
	Total Concepto	344.890,00	1.450.000,00	1.794.890,00	1.257.958,65	288.246,50	6.473,50	281.773,00	1.506.643,50

(2020)

ESTADO DE LIQUIDACIÓN DEL PRESUPUESTO DE GASTOS: RESUMEN POR CLASIFICACIÓN ECONÓMICA

Capítulo: 6 INVERSIONES REALES

ARTÍCULO	CONCEPTO SUBCONCEPTO	CRÉDITOS PRESUPUESTARIOS			GASTOS COMPROMET.	OBLIGACIONES RECONOCIDAS NETAS	PAGOS	OBLIGACIONES PENDIENTES DE PAGO A 31 DE DICIEMBRE	REMANENTES DE CRÉDITO
		INICIALES	MODIFICACIONES	DEFINITIVAS					
625	Mobiliario								
625	Mobiliario	428.631,79	665.402,53	1.094.034,32	265.674,14	265.674,14	55.236,84	210.437,30	828.360,18
	Total Concepto	428.631,79	665.402,53	1.094.034,32	265.674,14	265.674,14	55.236,84	210.437,30	828.360,18
626	EQUIPOS PARA PROCESOS DE INFORMACION								
626	EQUIPOS PARA PROCESOS DE INFORMACION	41.110,00	3.000,00	44.110,00	29.567,96	29.567,96	11.809,55	17.758,41	14.542,04
	Total Concepto	41.110,00	3.000,00	44.110,00	29.567,96	29.567,96	11.809,55	17.758,41	14.542,04
	Total Artículo.	3.151.674,58	3.647.035,86	6.798.710,44	4.299.291,24	2.856.012,85	1.761.438,42	1.094.574,43	3.942.697,59
64	Gastos en inversiones de carácter inmaterial								
640	Gastos en inversiones de carácter inmaterial								
640	Gastos en inversiones de carácter inmaterial	40.020,00		40.020,00					40.020,00
	Total Concepto	40.020,00		40.020,00					40.020,00
641	Gastos en aplicaciones informáticas								
641	Gastos en aplicaciones informáticas		25.000,00	25.000,00					25.000,00
	Total Concepto		25.000,00	25.000,00					25.000,00
	Total Artículo.	40.020,00	25.000,00	65.020,00					65.020,00
68	Gastos en inversiones de bienes patrimoniales								
682	Edificios y otras construcciones								
682	Edificios y otras construcciones	22.100,00		22.100,00	20.131,77	20.131,77	20.131,77		1.968,23
	Total Concepto	22.100,00		22.100,00	20.131,77	20.131,77	20.131,77		1.968,23
	Total Artículo.	22.100,00		22.100,00	20.131,77	20.131,77	20.131,77		1.968,23
	Total Capítulo	4.421.100,00	7.314.436,29	11.735.536,29	6.665.821,40	4.779.635,80	3.060.085,61	1.719.550,19	6.955.900,49

(2020)

ESTADO DE LIQUIDACIÓN DEL PRESUPUESTO DE GASTOS: RESUMEN POR CLASIFICACIÓN ECONÓMICA

Capítulo: 7 TRANSFERENCIAS DE CAPITAL

ARTÍCULO	CONCEPTO SUBCONCEPTO	CRÉDITOS PRESUPUESTARIOS			GASTOS COMPROMET.	OBLIGACIONES RECONOCIDAS NETAS	PAGOS	OBLIGACIONES PENDIENTES DE PAGO A 31 DE DICIEMBRE	REMANENTES DE CRÉDITO
		INICIALES	MODIFICACIONES	DEFINITIVAS					
72	A la Administración del Estado								
	721 A Organismos Autónomos y agencias								
	72109 A otros organismos autónomos	100.000,00		100.000,00				100.000,00	
	Total Concepto	100.000,00		100.000,00				100.000,00	
	723 A sociedades mercantiles estatales, entidades públicas empre								
	72390 A sociedades mercantiles estatales, entidades públicas empre	10,00		10,00				10,00	
	Total Concepto	10,00		10,00				10,00	
	Total Artículo.	100.010,00		100.010,00				100.010,00	
75	A Comunidades Autónomas								
	750 A la Administración General de las Comunidades Autónomas								
	750 A la Administración General de las Comunidades Autónomas	10,00		10,00				10,00	
	Total Concepto	10,00		10,00				10,00	
	Total Artículo.	10,00		10,00				10,00	
76	A Entidades Locales								
	765 A Comarcas								
	765 A Comarcas	10,00		10,00				10,00	
	Total Concepto	10,00		10,00				10,00	
	768 A Entidades Locales Menores								
	768 A Entidades Locales Menores	20,00		20,00				20,00	
	Total Concepto	20,00		20,00				20,00	
	Total Artículo.	30,00		30,00				30,00	
77	A empresas privadas								
	770 A empresas privadas								

(2020)

ESTADO DE LIQUIDACIÓN DEL PRESUPUESTO DE GASTOS: RESUMEN POR CLASIFICACIÓN ECONÓMICA

Capítulo: 7 TRANSFERENCIAS DE CAPITAL

ARTÍCULO	CONCEPTO SUBCONCEPTO	CRÉDITOS PRESUPUESTARIOS			GASTOS COMPROMET.	OBLIGACIONES RECONOCIDAS NETAS	PAGOS	OBLIGACIONES PENDIENTES DE PAGO A 31 DE DICIEMBRE	REMANENTES DE CRÉDITO
		INICIALES	MODIFICACIONES	DEFINITIVAS					
770	A empresas privadas	60,86		60,86					60,86
	Total Concepto	60,86		60,86					60,86
779	A EMPRESAS PRIVADAS.								
779	A EMPRESAS PRIVADAS.	40,00		40,00					40,00
	Total Concepto	40,00		40,00					40,00
	Total Artículo.	100,86		100,86					100,86
78	A familias e instituciones sin fines de lucro								
780	A familias e instituciones sin fines de lucro								
780	A familias e instituciones sin fines de lucro	439.492,14	623.088,96	1.062.581,10	607.982,72				1.062.581,10
	Total Concepto	439.492,14	623.088,96	1.062.581,10	607.982,72				1.062.581,10
781	TRANSFERENCIAS A INSTITUCIONES SIN FINES DE LUCRO								
781	TRANSFERENCIAS A INSTITUCIONES SIN FINES DE LUCRO	10,00		10,00					10,00
	Total Concepto	10,00		10,00					10,00
782	COOPERACION TERCER MUNDO								
782	COOPERACION TERCER MUNDO	90.000,00		90.000,00	78.730,00	78.730,00	54.000,00	24.730,00	11.270,00
	Total Concepto	90.000,00		90.000,00	78.730,00	78.730,00	54.000,00	24.730,00	11.270,00
789	OTRAS TRANSFERENCIAS								
789	OTRAS TRANSFERENCIAS	10,00		10,00					10,00
	Total Concepto	10,00		10,00					10,00
	Total Artículo.	529.512,14	623.088,96	1.152.601,10	686.712,72	78.730,00	54.000,00	24.730,00	1.073.871,10
	Total Capítulo	629.663,00	623.088,96	1.252.751,96	686.712,72	78.730,00	54.000,00	24.730,00	1.174.021,96

(2020)

ESTADO DE LIQUIDACIÓN DEL PRESUPUESTO DE GASTOS: RESUMEN POR CLASIFICACIÓN ECONÓMICA

Capítulo: 8 ACTIVOS FINANCIEROS

ARTÍCULO	CONCEPTO SUBCONCEPTO	CRÉDITOS PRESUPUESTARIOS			GASTOS COMPROMET.	OBLIGACIONES RECONOCIDAS NETAS	PAGOS	OBLIGACIONES PENDIENTES DE PAGO A 31 DE DICIEMBRE	REMANENTES DE CRÉDITO
		INICIALES	MODIFICACIONES	DEFINITIVAS					
83	Concesión de préstamos fuera del sector público								
	830 Préstamos a corto plazo								
	830 Préstamos a corto plazo	95.000,00		95.000,00	3.000,00	3.000,00	3.000,00		92.000,00
	Total Concepto	95.000,00		95.000,00	3.000,00	3.000,00	3.000,00		92.000,00
	831 Préstamos a largo plazo								
	831 Préstamos a largo plazo	1.000,00		1.000,00					1.000,00
	Total Concepto	1.000,00		1.000,00					1.000,00
	Total Artículo.	96.000,00		96.000,00	3.000,00	3.000,00	3.000,00		93.000,00
	Total Capítulo	96.000,00		96.000,00	3.000,00	3.000,00	3.000,00		93.000,00

(2020)

ESTADO DE LIQUIDACIÓN DEL PRESUPUESTO DE GASTOS: RESUMEN POR CLASIFICACIÓN ECONÓMICA

Capítulo: 9 PASIVOS FINANCIEROS

ARTÍCULO	CONCEPTO SUBCONCEPTO	CRÉDITOS PRESUPUESTARIOS			GASTOS COMPROMET.	OBLIGACIONES RECONOCIDAS NETAS	PAGOS	OBLIGACIONES PENDIENTES DE PAGO A 31 DE DICIEMBRE	REMANENTES DE CRÉDITO
		INICIALES	MODIFICACIONES	DEFINITIVAS					
91	Amortización de préstamos y de								
	913 Amortización de préstamos a largo plazo de entes de fuera de								
	913 Amortización de préstamos a largo plazo de entes de fuera de	3.000.000,00	10.000,00	3.010.000,00	3.009.596,65	3.009.596,65	3.009.596,65	403,35	
	Total Concepto	3.000.000,00	10.000,00	3.010.000,00	3.009.596,65	3.009.596,65	3.009.596,65	403,35	
	Total Artículo.	3.000.000,00	10.000,00	3.010.000,00	3.009.596,65	3.009.596,65	3.009.596,65	403,35	
	Total Capítulo	3.000.000,00	10.000,00	3.010.000,00	3.009.596,65	3.009.596,65	3.009.596,65	403,35	
	Total	59.547.120,00	7.975.306,44	67.522.426,44	52.916.139,59	49.170.323,15	44.235.405,85	4.934.917,30	18.352.103,29

(2020)

ESTADO DE LIQUIDACIÓN DEL PRESUPUESTO DE GASTOS: RESUMEN POR CLASIFICACIÓN PROGRAMA

Área de Gasto : 0 DEUDA PÚBLICA.

POLÍTICA	GRUPO PROG. SUBPROGRAMA	CRÉDITOS PRESUPUESTARIOS			GASTOS COMPROMET.	OBLIGACIONES RECONOCIDAS NETAS	PAGOS	OBLIGACIONES PENDIENTES DE PAGO A 31 DE DICIEMBRE	REMANENTES DE CRÉDITO
		INICIALES	MODIFICACIONES	DEFINITIVAS					
01	DEUDA PÚBLICA.								
	011 DEUDA PÚBLICA.								
	011 DEUDA PÚBLICA.	3.390.000,00		3.390.000,00	3.265.012,55	3.265.012,55	3.265.012,55	124.987,45	
	Total Gr. Progra. . .	3.390.000,00		3.390.000,00	3.265.012,55	3.265.012,55	3.265.012,55	124.987,45	
	Total Política	3.390.000,00		3.390.000,00	3.265.012,55	3.265.012,55	3.265.012,55	124.987,45	
	Total Área de Gasto	3.390.000,00		3.390.000,00	3.265.012,55	3.265.012,55	3.265.012,55	124.987,45	

(2020)

ESTADO DE LIQUIDACIÓN DEL PRESUPUESTO DE GASTOS: RESUMEN POR CLASIFICACIÓN PROGRAMA

Área de Gasto : 1 SERVICIOS PÚBLICOS BÁSICOS.

POLÍTICA	GRUPO PROG. SUBPROGRAMA	CRÉDITOS PRESUPUESTARIOS			GASTOS COMPROMET.	OBLIGACIONES RECONOCIDAS NETAS	PAGOS	OBLIGACIONES PENDIENTES DE PAGO A 31 DE DICIEMBRE	REMANENTES DE CRÉDITO
		INICIALES	MODIFICACIONES	DEFINITIVAS					
13	SEGURIDAD Y MOVILIDAD CIUDADANA.								
	132 SEGURIDAD Y ORDEN PÚBLICO.								
	132 SEGURIDAD Y ORDEN PÚBLICO.	4.860.143,00	20.000,00	4.880.143,00	4.191.287,71	4.177.415,04	3.884.466,02	292.949,02	702.727,96
	Total Gr. Progra. . .	4.860.143,00	20.000,00	4.880.143,00	4.191.287,71	4.177.415,04	3.884.466,02	292.949,02	702.727,96
	134 MOVILIDAD URBANA								
	134 MOVILIDAD URBANA	154.506,86	-108.000,00	46.506,86	6.977,44	6.977,44	6.244,75	732,69	39.529,42
	Total Gr. Progra. . .	154.506,86	-108.000,00	46.506,86	6.977,44	6.977,44	6.244,75	732,69	39.529,42
	135 PROTECCIÓN CIVIL								
	135 PROTECCIÓN CIVIL	39.060,00		39.060,00	12.850,51	11.919,18	11.129,05	790,13	27.140,82
	Total Gr. Progra. . .	39.060,00		39.060,00	12.850,51	11.919,18	11.129,05	790,13	27.140,82
	136 SERVICIO DE PREVENCIÓN Y EXTINCIÓN DE INCENDIOS								
	136 SERVICIO DE PREVENCIÓN Y EXTINCIÓN DE INCENDIOS	2.464.522,00	416.306,53	2.880.828,53	1.992.984,32	1.989.306,37	1.919.836,71	69.469,66	891.522,16
	Total Gr. Progra. . .	2.464.522,00	416.306,53	2.880.828,53	1.992.984,32	1.989.306,37	1.919.836,71	69.469,66	891.522,16
	Total Política	7.518.231,86	328.306,53	7.846.538,39	6.204.099,98	6.185.618,03	5.821.676,53	363.941,50	1.660.920,36
15	VIVIENDA Y URBANISMO.								
	150 ADMINISTRACIÓN GENERAL DE VIVIENDA Y URBANISMO.								
	150 ADMINISTRACIÓN GENERAL DE VIVIENDA Y URBANISMO.	2.910.462,00	30.000,00	2.940.462,00	2.564.895,68	2.552.879,53	2.469.149,91	83.729,62	387.582,47
	Total Gr. Progra. . .	2.910.462,00	30.000,00	2.940.462,00	2.564.895,68	2.552.879,53	2.469.149,91	83.729,62	387.582,47
	152 VIVIENDA.								
	1522 CONSERVACIÓN Y REHABILITACIÓN DE LA EDIFICACIÓN	1.040.709,78	1.165.838,71	2.206.548,49	949.094,78	74.961,88	28.830,71	46.131,17	2.131.586,61
	Total Gr. Progra. . .	1.040.709,78	1.165.838,71	2.206.548,49	949.094,78	74.961,88	28.830,71	46.131,17	2.131.586,61
	153 VIAS PÚBLICAS								
	1533 VÍAS PÚBLICAS.	1.242.345,78	2.164.759,68	3.407.105,46	2.193.574,39	2.010.329,71	1.322.332,25	687.997,46	1.396.775,75

(2020)

ESTADO DE LIQUIDACIÓN DEL PRESUPUESTO DE GASTOS: RESUMEN POR CLASIFICACIÓN PROGRAMA

Área de Gasto : 1 SERVICIOS PÚBLICOS BÁSICOS.

POLÍTICA	GRUPO PROG. SUBPROGRAMA	CRÉDITOS PRESUPUESTARIOS			GASTOS COMPROMET.	OBLIGACIONES RECONOCIDAS NETAS	PAGOS	OBLIGACIONES PENDIENTES DE PAGO A 31 DE DICIEMBRE	REMANENTES DE CRÉDITO
		INICIALES	MODIFICACIONES	DEFINITIVAS					
	170 ADMINISTRACIÓN GENERAL DEL MEDIO AMBIENTE.								
	170 ADMINISTRACIÓN GENERAL DEL MEDIO AMBIENTE.	1.043.030,00		1.043.030,00	575.242,13	563.725,32	491.136,71	72.588,61	479.304,68
	Total Gr. Progra. . .	1.043.030,00		1.043.030,00	575.242,13	563.725,32	491.136,71	72.588,61	479.304,68
	171 PARQUES Y JARDINES.								
	171 PARQUES Y JARDINES.	1.451.653,00	178.798,80	1.630.451,80	1.260.468,75	1.231.648,80	1.065.856,60	165.792,20	398.803,00
	Total Gr. Progra. . .	1.451.653,00	178.798,80	1.630.451,80	1.260.468,75	1.231.648,80	1.065.856,60	165.792,20	398.803,00
	Total Política	2.494.683,00	178.798,80	2.673.481,80	1.835.710,88	1.795.374,12	1.556.993,31	238.380,81	878.107,68
	Total Área de Gasto	23.703.599,42	4.843.703,72	28.547.303,14	21.977.096,38	20.436.550,22	18.155.529,52	2.281.020,70	8.110.752,92

(2020)

ESTADO DE LIQUIDACIÓN DEL PRESUPUESTO DE GASTOS: RESUMEN POR CLASIFICACIÓN PROGRAMA

Área de Gasto : 2 ACTUACIONES DE PROTECCIÓN Y PROMOCIÓN SOCIAL.

POLÍTICA	GRUPO PROG. SUBPROGRAMA	CRÉDITOS PRESUPUESTARIOS			GASTOS COMPROMET.	OBLIGACIONES RECONOCIDAS NETAS	PAGOS	OBLIGACIONES PENDIENTES DE PAGO A 31 DE DICIEMBRE	REMANENTES DE CRÉDITO
		INICIALES	MODIFICACIONES	DEFINITIVAS					
22	OTRAS PRESTACIONES ECONÓMICAS A FAVOR DE EMPLEADOS.								
	221 OTRAS PRESTACIONES ECONÓMICAS A FAVOR DE EMPLEADOS.								
	221 OTRAS PRESTACIONES ECONÓMICAS A FAVOR DE EMPLEADOS.	53.000,00		53.000,00	27.573,89	27.573,89	25.677,72	1.896,17	25.426,11
	Total Gr. Progra. . .	53.000,00		53.000,00	27.573,89	27.573,89	25.677,72	1.896,17	25.426,11
	Total Política	53.000,00		53.000,00	27.573,89	27.573,89	25.677,72	1.896,17	25.426,11
23	SERVICIOS SOCIALES Y PROMOCIÓN SOCIAL.								
	231 ASISTENCIA SOCIAL PRIMARIA								
	231 ASISTENCIA SOCIAL PRIMARIA	3.934.800,00	251.571,00	4.186.371,00	5.691.874,41	5.485.186,28	5.114.697,08	370.489,20	-1.298.815,28
	23101 PRYTO LUCHA CONTRA SOLEDAD	60.000,00		60.000,00	8.445,69	8.445,69		8.445,69	51.554,31
	23102 MAYORES	2.296.791,00	2.000,00	2.298.791,00	235.168,13	235.168,13	38.137,90	197.030,23	2.063.622,87
	Total Gr. Progra. . .	6.291.591,00	253.571,00	6.545.162,00	5.935.488,23	5.728.800,10	5.152.834,98	575.965,12	816.361,90
	Total Política	6.291.591,00	253.571,00	6.545.162,00	5.935.488,23	5.728.800,10	5.152.834,98	575.965,12	816.361,90
24	FOMENTO DEL EMPLEO.								
	241 FOMENTO DEL EMPLEO.								
	24103 FOMENTO DEL EMPLEO	200.020,00		200.020,00					200.020,00
	24105 PLAN EMPLEO FCEL	367.000,00		367.000,00	333.578,49	333.578,49	321.259,26	12.319,23	33.421,51
	24106 PLAN EMPLEO RENTA GARANTIZADA.	30.000,00	200.000,00	230.000,00	18.082,91	18.082,91	17.783,61	299,30	211.917,09
	24112 BENEFICIARIOS S.N. GARANTIA JUVENIL	130.000,00		130.000,00	129.866,96	129.866,96	129.866,96		133,04
	24113 PROYECTO IMPULSA-T 2ª CONV 2017								
	24115 PLAN EMPLEO RENTA GARANTIZADA MAYORES 55	276.000,00	80.000,00	356.000,00	400.610,28	400.610,28	390.520,16	10.090,12	-44.610,28
	24116 PLAN EMPLEO MAYORES 55 AÑOS	20.000,00	8.333,33	28.333,33	100.684,64	100.684,64	100.097,15	587,49	-72.351,31
	24118 PROGRAMA MIXTO FORM Y EMPLEO MATINOT II				8.612,26	7.925,31	7.331,25	594,06	-7.925,31
	24119 PROGRAMA MIXTO FORM Y EMPLEO TORALIN II				587,91	587,91	587,91		-587,91

(2020)

ESTADO DE LIQUIDACIÓN DEL PRESUPUESTO DE GASTOS: RESUMEN POR CLASIFICACIÓN PROGRAMA

Área de Gasto : 2 ACTUACIONES DE PROTECCIÓN Y PROMOCIÓN SOCIAL.

POLÍTICA	GRUPO PROG. SUBPROGRAMA	CRÉDITOS PRESUPUESTARIOS			GASTOS COMPROMET.	OBLIGACIONES RECONOCIDAS NETAS	PAGOS	OBLIGACIONES PENDIENTES DE PAGO A 31 DE DICIEMBRE	REMANENTES DE CRÉDITO
		INICIALES	MODIFICACIONES	DEFINITIVAS					
	24120 FOMENTO CONTRATACION MENORES 35 AÑOS JOVECYL	10.000,00		10.000,00	2.519,75	2.519,75	2.519,75		7.480,25
	24121 PLAN EMPLEO RENTA GARANTIZADA MENORES 35	10.000,00		10.000,00	2.519,75	2.519,75	2.519,75		7.480,25
	24122 PROGRAMA MIXTO FORM Y EMPLEO NIC BRUJAS	63.241,00		63.241,00	56.103,82	53.866,48	53.866,48		9.374,52
	24123 PROGRAMA MIXTO FORM Y EMPLEO MATINOT III	210.516,00		210.516,00	183.279,68	183.026,49	182.222,06	804,43	27.489,51
	24124 PROYECTO PONFERRADA ACTIVA	333.965,00		333.965,00					333.965,00
	24125 PROGRAMA MIXTO FORM. Y EMP.- TEMPLARIO I		22.467,41	22.467,41	16.195,24	16.195,24	12.616,13	3.579,11	6.272,17
	Total Gr. Progra. . .	1.650.742,00	310.800,74	1.961.542,74	1.252.641,69	1.249.464,21	1.221.190,47	28.273,74	712.078,53
	Total Política	1.650.742,00	310.800,74	1.961.542,74	1.252.641,69	1.249.464,21	1.221.190,47	28.273,74	712.078,53
	Total Área de Gasto	7.995.333,00	564.371,74	8.559.704,74	7.215.703,81	7.005.838,20	6.399.703,17	606.135,03	1.553.866,54

(2020)

ESTADO DE LIQUIDACIÓN DEL PRESUPUESTO DE GASTOS: RESUMEN POR CLASIFICACIÓN PROGRAMA

Área de Gasto : 3 PRODUCCIÓN DE BIENES PÚBLICOS DE CARÁCTER PREFERENTE.

POLÍTICA	GRUPO PROG. SUBPROGRAMA	CRÉDITOS PRESUPUESTARIOS			GASTOS COMPROMET.	OBLIGACIONES RECONOCIDAS NETAS	PAGOS	OBLIGACIONES PENDIENTES DE PAGO A 31 DE DICIEMBRE	REMANENTES DE CRÉDITO
		INICIALES	MODIFICACIONES	DEFINITIVAS					
	338 FIESTAS POPULARES Y FESTEJOS.	520.178,00		520.178,00	364.660,07	340.980,54	310.084,45	30.896,09	179.197,46
	Total Gr. Progra. . .	520.178,00		520.178,00	364.660,07	340.980,54	310.084,45	30.896,09	179.197,46
	Total Política	5.781.432,79	689.298,98	6.470.731,77	5.272.053,70	4.737.306,70	4.263.776,44	473.530,26	1.733.425,07
34	DEPORTE.								
	341 PROMOCIÓN Y FOMENTO DEL DEPORTE.								
	341 PROMOCIÓN Y FOMENTO DEL DEPORTE.	1.060.715,00	-55.164,45	1.005.550,55	734.011,37	556.093,12	471.753,37	84.339,75	449.457,43
	Total Gr. Progra. . .	1.060.715,00	-55.164,45	1.005.550,55	734.011,37	556.093,12	471.753,37	84.339,75	449.457,43
	342 INSTALACIONES DEPORTIVAS.								
	342 INSTALACIONES DEPORTIVAS.	2.646.680,00	240.164,45	2.886.844,45	2.055.774,15	1.745.382,24	1.472.477,18	272.905,06	1.141.462,21
	Total Gr. Progra. . .	2.646.680,00	240.164,45	2.886.844,45	2.055.774,15	1.745.382,24	1.472.477,18	272.905,06	1.141.462,21
	Total Política	3.707.395,00	185.000,00	3.892.395,00	2.789.785,52	2.301.475,36	1.944.230,55	357.244,81	1.590.919,64
	Total Área de Gasto	11.017.599,79	874.298,98	11.891.898,77	9.502.080,40	8.324.891,48	7.293.094,57	1.031.796,91	3.567.007,29

(2020)

Pág.

10

ESTADO DE LIQUIDACIÓN DEL PRESUPUESTO DE GASTOS: RESUMEN POR CLASIFICACIÓN PROGRAMA

Área de Gasto : 4 ACTUACIONES DE CARÁCTER ECONÓMICO.

POLÍTICA	GRUPO PROG. SUBPROGRAMA	CRÉDITOS PRESUPUESTARIOS			GASTOS COMPROMET.	OBLIGACIONES RECONOCIDAS NETAS	PAGOS	OBLIGACIONES PENDIENTES DE PAGO A 31 DE DICIEMBRE	REMANENTES DE CRÉDITO
		INICIALES	MODIFICACIONES	DEFINITIVAS					
	4411 TRANSPORTE COLECTIVO URBANO DE VIAJEROS	2.745.079,00	900.000,00	3.645.079,00	2.865.430,00	2.160.000,00	1.800.000,00	360.000,00	1.485.079,00
	Total Gr. Progra. . .	2.745.079,00	900.000,00	3.645.079,00	2.865.430,00	2.160.000,00	1.800.000,00	360.000,00	1.485.079,00
	Total Política	2.745.079,00	900.000,00	3.645.079,00	2.865.430,00	2.160.000,00	1.800.000,00	360.000,00	1.485.079,00
45	INFRAESTRUCTURAS.								
	452 RECURSOS HIDRÁULICOS.								
	452 RECURSOS HIDRÁULICOS.	178.058,00	642.932,00	820.990,00	213.750,92	166.875,91	26.250,89	140.625,02	654.114,09
	Total Gr. Progra. . .	178.058,00	642.932,00	820.990,00	213.750,92	166.875,91	26.250,89	140.625,02	654.114,09
	Total Política	178.058,00	642.932,00	820.990,00	213.750,92	166.875,91	26.250,89	140.625,02	654.114,09
49	OTRAS ACTUACIONES DE CARÁCTER ECONÓMICO.								
	491 SOCIEDAD DE LA INFORMACIÓN.								
	491 SOCIEDAD DE LA INFORMACIÓN.	20,00		20,00					20,00
	Total Gr. Progra. . .	20,00		20,00					20,00
	493 PROTECCIÓN DE CONSUMIDORES Y USUARIOS								
	493 PROTECCIÓN DE CONSUMIDORES Y USUARIOS	93.888,00		93.888,00	84.340,22	84.133,62	82.362,31	1.771,31	9.754,38
	Total Gr. Progra. . .	93.888,00		93.888,00	84.340,22	84.133,62	82.362,31	1.771,31	9.754,38
	Total Política	93.908,00		93.908,00	84.340,22	84.133,62	82.362,31	1.771,31	9.774,38
	Total Área de Gasto	4.908.259,00	1.692.932,00	6.601.191,00	4.578.696,51	3.793.748,14	3.100.029,73	693.718,41	2.807.442,86

(2020)

ESTADO DE LIQUIDACIÓN DEL PRESUPUESTO DE GASTOS: RESUMEN POR CLASIFICACIÓN PROGRAMA

Área de Gasto : 9 ACTUACIONES DE CARÁCTER GENERAL.

POLÍTICA	GRUPO PROG. SUBPROGRAMA	CRÉDITOS PRESUPUESTARIOS			GASTOS COMPROMET.	OBLIGACIONES RECONOCIDAS NETAS	PAGOS	OBLIGACIONES PENDIENTES DE PAGO A 31 DE DICIEMBRE	REMANENTES DE CRÉDITO
		INICIALES	MODIFICACIONES	DEFINITIVAS					
	934 GESTIÓN DE LA DEUDA Y DE LA TESORERÍA.	2.669.461,00		2.669.461,00	2.015.227,20	2.014.743,06	1.982.146,35	32.596,71	654.717,94
	Total Gr. Progra. . .	2.669.461,00		2.669.461,00	2.015.227,20	2.014.743,06	1.982.146,35	32.596,71	654.717,94
	Total Política	3.537.943,79		3.537.943,79	2.644.178,93	2.643.694,79	2.589.257,93	54.436,86	894.249,00
94	TRANSFERENCIAS A OTRAS ADMINISTRACIONES PÚBLICAS.								
	941 TRANSFERENCIAS A COMUNIDADES AUTÓNOMAS.								
	941 TRANSFERENCIAS A COMUNIDADES AUTÓNOMAS.	200.010,00		200.010,00	200.000,00	200.000,00	100.000,00	100.000,00	10,00
	Total Gr. Progra. . .	200.010,00		200.010,00	200.000,00	200.000,00	100.000,00	100.000,00	10,00
	942 TRANSFERENCIAS A ENTIDADES LOCALES TERRITORIALES.								
	942 TRANSFERENCIAS A ENTIDADES LOCALES TERRITORIALES.	20,00		20,00					20,00
	Total Gr. Progra. . .	20,00		20,00					20,00
	943 TRANSFERENCIAS A OTRAS ENTIDADES LOCALES.								
	943 TRANSFERENCIAS A OTRAS ENTIDADES LOCALES.	20.820,00		20.820,00	18.948,64	18.948,64	11.536,90	7.411,74	1.871,36
	Total Gr. Progra. . .	20.820,00		20.820,00	18.948,64	18.948,64	11.536,90	7.411,74	1.871,36
	Total Política	220.850,00		220.850,00	218.948,64	218.948,64	111.536,90	107.411,74	1.901,36
	Total Área de Gasto	8.532.328,79		8.532.328,79	6.377.549,94	6.344.282,56	6.022.036,31	322.246,25	2.188.046,23
	Total	59.547.120,00	7.975.306,44	67.522.426,44	52.916.139,59	49.170.323,15	44.235.405,85	4.934.917,30	18.352.103,29

(2020)

RESUMEN DE OBLIGACIONES RECONOCIDAS NETAS POR CLASIFICACIÓN PROGRAMA Y CAPÍTULO

ÁREA DE GASTO POLÍTICA GRUPO PROG.	CAPÍTULO								TOTAL
	1	2	3	4	6	7	8	9	
170 ADMINISTRACIÓN GENERAL DEL MEDIO AMBIENTE.	324.194,03	170.502,53		36.000,00	33.028,76				563.725,32
171 PARQUES Y JARDINES.	37.579,80	1.002.251,87			191.817,13				1.231.648,80
Total Política	361.773,83	1.172.754,40		36.000,00	224.845,89				1.795.374,12
Total Área de Gasto	8.259.561,70	6.783.118,09		2.963.703,29	2.430.167,14				20.436.550,22
2 ACTUACIONES DE PROTECCIÓN Y PROMOCIÓN SOCIAL.									
22 OTRAS PRESTACIONES ECONÓMICAS A FAVOR DE EMPLEADOS.									
221 OTRAS PRESTACIONES ECONÓMICAS A FAVOR DE EMPLEADOS.	27.573,89								27.573,89
Total Política	27.573,89								27.573,89
23 SERVICIOS SOCIALES Y PROMOCIÓN SOCIAL.									
231 ASISTENCIA SOCIAL PRIMARIA	1.750.593,20	2.590.707,03		1.257.661,45	51.108,42	78.730,00			5.728.800,10
Total Política	1.750.593,20	2.590.707,03		1.257.661,45	51.108,42	78.730,00			5.728.800,10
24 FOMENTO DEL EMPLEO.									
241 FOMENTO DEL EMPLEO.	1.191.649,93	42.444,37			15.369,91				1.249.464,21
Total Política	1.191.649,93	42.444,37			15.369,91				1.249.464,21
Total Área de Gasto	2.969.817,02	2.633.151,40		1.257.661,45	66.478,33	78.730,00			7.005.838,20
3 PRODUCCIÓN DE BIENES PÚBLICOS DE CARÁCTER PREFERENTE.									
32 EDUCACIÓN.									
320 ADMINISTRACIÓN GENERAL DE EDUCACIÓN.	46.653,39	1.172.764,52			66.691,51				1.286.109,42
Total Política	46.653,39	1.172.764,52			66.691,51				1.286.109,42
33 CULTURA.									
330 ADMINISTRACIÓN GENERAL DE CULTURA.	49.328,98	39.277,80		125.566,83					214.173,61
332 BIBLIOTECAS Y ARCHIVOS.	415.483,37	115.087,53			19.335,61				549.906,51
333 EQUIPAMIENTOS CULTURALES Y MUSEOS	786.061,17	651.671,21			213.226,95				1.650.959,33
336 PROTECCIÓN Y GESTIÓN DEL PATRIMONIO HISTÓRICO-ARTÍSTICO.	230.632,74	157.294,24			1.396.993,04				1.784.920,02

(2020)

RESUMEN DE OBLIGACIONES RECONOCIDAS NETAS POR CLASIFICACIÓN PROGRAMA Y CAPÍTULO

ÁREA DE GASTO POLÍTICA GRUPO PROG.	CAPÍTULO								TOTAL
	1	2	3	4	6	7	8	9	
337 INSTALACIONES DE OCUPACIÓN DEL TIEMPO LIBRE	90.020,14	65.982,37		40.364,18					196.366,69
338 FIESTAS POPULARES Y FESTEJOS.		139.717,99		200.000,00	1.262,55				340.980,54
Total Política	1.571.526,40	1.169.031,14		365.931,01	1.630.818,15				4.737.306,70
34 DEPORTE.									
341 PROMOCIÓN Y FOMENTO DEL DEPORTE.	134.391,08	42.211,18		379.490,86					556.093,12
342 INSTALACIONES DEPORTIVAS.	747.255,75	769.887,32			228.239,17				1.745.382,24
Total Política	881.646,83	812.098,50		379.490,86	228.239,17				2.301.475,36
Total Área de Gasto	2.499.826,62	3.153.894,16		745.421,87	1.925.748,83				8.324.891,48
4 ACTUACIONES DE CARÁCTER ECONÓMICO.									
41 AGRICULTURA, GANADERÍA Y PESCA.									
414 DESARROLLO RURAL.	33.900,85	217.508,61		89.000,00	161.124,70				501.534,16
Total Política	33.900,85	217.508,61		89.000,00	161.124,70				501.534,16
42 INDUSTRIA Y ENERGÍA.									
422 INDUSTRIA.									
Total Política									
43 COMERCIO, TURISMO Y PEQUEÑAS Y MEDIANAS EMPRESAS.									
431 COMERCIO.		162.988,73		22.200,00	3.382,58				188.571,31
432 INFORMACIÓN Y PROMOCIÓN TURÍSTICA.	146.735,39	112.363,92		74.591,95	2.416,25				336.107,51
433 DESARROLLO EMPRESARIAL.	233.929,72	56.967,67		65.000,00	628,24				356.525,63
Total Política	380.665,11	332.320,32		161.791,95	6.427,07				881.204,45
44 TRANSPORTE PÚBLICO.									
441 TRANSPORTE DE VIAJEROS		2.160.000,00							2.160.000,00
Total Política		2.160.000,00							2.160.000,00
45 INFRAESTRUCTURAS.									
452 RECURSOS HIDRÁULICOS.					166.875,91				166.875,91
Total Política					166.875,91				166.875,91

(2020)

RESUMEN DE OBLIGACIONES RECONOCIDAS NETAS POR CLASIFICACIÓN PROGRAMA Y CAPÍTULO

ÁREA DE GASTO POLÍTICA GRUPO PROG.	CAPÍTULO								TOTAL
	1	2	3	4	6	7	8	9	
49 OTRAS ACTUACIONES DE CARÁCTER ECONÓMICO.									
491 SOCIEDAD DE LA INFORMACIÓN.									
493 PROTECCIÓN DE CONSUMIDORES Y USUARIOS	81.003,76	3.129,86							84.133,62
Total Política	81.003,76	3.129,86							84.133,62
Total Área de Gasto	495.569,72	2.712.958,79		250.791,95	334.427,68				3.793.748,14
9 ACTUACIONES DE CARÁCTER GENERAL.									
91 ÓRGANOS DE GOBIERNO.									
912 ÓRGANOS DE GOBIERNO.	493.545,43	211.353,44		137.228,34	1.947,08				844.074,29
Total Política	493.545,43	211.353,44		137.228,34	1.947,08				844.074,29
92 SERVICIOS DE CARÁCTER GENERAL.									
920 ADMINISTRACIÓN GENERAL .	1.427.869,22	773.450,05			20.202,45		3.000,00		2.224.521,72
924 PARTICIPACIÓN CIUDADANA				18.995,83					18.995,83
929 IMPREVISTOS Y FUNCIONES NO CLASIFICADAS.	393.983,48	63,81							394.047,29
Total Política	1.821.852,70	773.513,86		18.995,83	20.202,45		3.000,00		2.637.564,84
93 ADMINISTRACIÓN FINANCIERA Y TRIBUTARIA.									
931 POLÍTICA ECONÓMICA Y FISCAL.	574.945,98	53.562,89			442,86				628.951,73
933 GESTIÓN DEL PATRIMONIO.									
934 GESTIÓN DE LA DEUDA Y DE LA TESORERÍA.	762.700,44	1.251.821,19			221,43				2.014.743,06
Total Política	1.337.646,42	1.305.384,08			664,29				2.643.694,79
94 TRANSFERENCIAS A OTRAS ADMINISTRACIONES PÚBLICAS.									
941 TRANSFERENCIAS A COMUNIDADES AUTÓNOMAS.				200.000,00					200.000,00
942 TRANSFERENCIAS A ENTIDADES LOCALES TERRITORIALES.									
943 TRANSFERENCIAS A OTRAS ENTIDADES LOCALES.				18.948,64					18.948,64
Total Política				218.948,64					218.948,64
Total Área de Gasto	3.653.044,55	2.290.251,38		375.172,81	22.813,82		3.000,00		6.344.282,56

(2020)

RESUMEN DE OBLIGACIONES RECONOCIDAS NETAS POR CLASIFICACIÓN PROGRAMA Y CAPÍTULO

ÁREA DE GASTO POLÍTICA GRUPO PROG.	CAPÍTULO								TOTAL
	1	2	3	4	6	7	8	9	
Total	17.877.819,61	17.573.373,82	255.415,90	5.592.751,37	4.779.635,80	78.730,00	3.000,00	3.009.596,65	49.170.323,15

ESTADO DE LIQUIDACIÓN DEL PRESUPUESTO DE INGRESOS: RESUMEN POR CLASIFICACIÓN ECONÓMICA

(2020)

Capítulo: 1 IMPUESTOS DIRECTOS

ARTÍCULO	CONCEPTO SUBCONCEPTO	PREVISIONES PRESUPUESTARIAS			DERECHOS RECONOCIDOS	DERECHOS ANULADOS	DERECHOS CANCELADOS	DERECHOS RECONOCIDOS NETOS	RECAUDACIÓN NETA	DERECHOS PENDIENTES DE COBRO A 31 DE DICIEMBRE	EXCESO / DEFECTO PREVISIÓN
		INICIALES	MODIFICACIONES	DEFINITIVAS							
11	Impuestos sobre el capital										
	112 Impuesto sobre Bienes Inmuebles. Bienes Inmuebles de Natural										
	11200 IMPTO SOBRE BIENES INMUEBLES. BIENES INMUEB DE NAT RÚSTICA	78.500,00		78.500,00	87.908,22	9.329,33		78.578,89	61.737,89	16.841,00	78,89
	Total Concepto	78.500,00		78.500,00	87.908,22	9.329,33		78.578,89	61.737,89	16.841,00	78,89
	113 Impuesto sobre Bienes Inmuebles. Bienes Inmuebles de Natural										
	11300 DE NATURALEZA URBANA	17.950.000,00		17.950.000,00	17.039.677,38	170.201,18		16.869.476,20	13.829.660,80	3.039.815,40	-1.080.523,80
	Total Concepto	17.950.000,00		17.950.000,00	17.039.677,38	170.201,18		16.869.476,20	13.829.660,80	3.039.815,40	-1.080.523,80
	114 Impuesto sobre Bienes Inmuebles. Bienes Inmuebles de caracte										
	11400 IMPTO SOBRE BIENES INMUEBLES. BIENES DE CARACTERISTICAS ESPE	179.500,00		179.500,00	175.474,15			175.474,15	149.091,25	26.382,90	-4.025,85
	Total Concepto	179.500,00		179.500,00	175.474,15			175.474,15	149.091,25	26.382,90	-4.025,85
	115 Impuesto sobre Vehículos de Tracción										
	11500 IMPUESTO S/VEHIC.TRACCION MECANICA	3.750.000,00		3.750.000,00	3.686.065,28	14.152,32	3.344,22	3.668.568,74	3.318.490,34	350.078,40	-81.431,26
	Total Concepto	3.750.000,00		3.750.000,00	3.686.065,28	14.152,32	3.344,22	3.668.568,74	3.318.490,34	350.078,40	-81.431,26
	116 Impuesto sobre el Incremento del Valor de los Terrenos de Na										
	11600 IMP.S/INCRM.VALOR TERR.NAT. URBANA	1.600.000,00		1.600.000,00	591.207,04	60.916,45		530.290,59	354.372,33	175.918,26	-1.069.709,41
	Total Concepto	1.600.000,00		1.600.000,00	591.207,04	60.916,45		530.290,59	354.372,33	175.918,26	-1.069.709,41
	Total Artículo.	23.558.000,00		23.558.000,00	21.580.332,07	254.599,28	3.344,22	21.322.388,57	17.713.352,61	3.609.035,96	-2.235.611,43

ESTADO DE LIQUIDACIÓN DEL PRESUPUESTO DE INGRESOS: RESUMEN POR CLASIFICACIÓN ECONÓMICA

(2020)

Capítulo: 1 IMPUESTOS DIRECTOS

ARTÍCULO	CONCEPTO SUBCONCEPTO	PREVISIONES PRESUPUESTARIAS			DERECHOS RECONOCIDOS	DERECHOS ANULADOS	DERECHOS CANCELADOS	DERECHOS RECONOCIDOS NETOS	RECAUDACIÓN NETA	DERECHOS PENDIENTES DE COBRO A 31 DE DICIEMBRE	EXCESO / DEFECTO PREVISIÓN
		INICIALES	MODIFICACIONES	DEFINITIVAS							
13	Impuesto sobre las Actividades Económicas										
	130 Impuesto sobre Actividades Económicas										
	13000 ACTIVIDADES EMPRESARIALES	1.218.000,00		1.218.000,00	1.101.577,40	36.421,87		1.065.155,53	812.655,94	252.499,59	-152.844,47
	Total Concepto	1.218.000,00		1.218.000,00	1.101.577,40	36.421,87		1.065.155,53	812.655,94	252.499,59	-152.844,47
	Total Articulo.	1.218.000,00		1.218.000,00	1.101.577,40	36.421,87		1.065.155,53	812.655,94	252.499,59	-152.844,47
	Total Capítulo	24.776.000,00		24.776.000,00	22.681.909,47	291.021,15	3.344,22	22.387.544,10	18.526.008,55	3.861.535,55	-2.388.455,90

ESTADO DE LIQUIDACIÓN DEL PRESUPUESTO DE INGRESOS: RESUMEN POR CLASIFICACIÓN ECONÓMICA

(2020)

Capítulo: 2 IMPUESTOS INDIRECTOS

ARTÍCULO	CONCEPTO SUBCONCEPTO	PREVISIONES PRESUPUESTARIAS			DERECHOS RECONOCIDOS	DERECHOS ANULADOS	DERECHOS CANCELADOS	DERECHOS RECONOCIDOS NETOS	RECAUDACIÓN NETA	DERECHOS PENDIENTES DE COBRO A 31 DE DICIEMBRE	EXCESO / DEFECTO PREVISIÓN
		INICIALES	MODIFICACIONES	DEFINITIVAS							
29	Otros impuestos indirectos										
	290 Impuesto sobre construcciones, instalaciones y obras										
	29001 IMP.S/CONSTRUC.,INSTL. Y OBRAS.	690.000,00		690.000,00	260.504,96	15.976,19		244.528,77	228.320,68	16.208,09	-445.471,23
	Total Concepto	690.000,00		690.000,00	260.504,96	15.976,19		244.528,77	228.320,68	16.208,09	-445.471,23
	Total Artículo.	690.000,00		690.000,00	260.504,96	15.976,19		244.528,77	228.320,68	16.208,09	-445.471,23
	Total Capítulo	690.000,00		690.000,00	260.504,96	15.976,19		244.528,77	228.320,68	16.208,09	-445.471,23

ESTADO DE LIQUIDACIÓN DEL PRESUPUESTO DE INGRESOS: RESUMEN POR CLASIFICACIÓN ECONÓMICA

(2020)

Capítulo: 3 TASAS, PRECIOS PÚBLICOS Y OTROS INGRESOS

ARTÍCULO	CONCEPTO SUBCONCEPTO	PREVISIONES PRESUPUESTARIAS			DERECHOS RECONOCIDOS	DERECHOS ANULADOS	DERECHOS CANCELADOS	DERECHOS RECONOCIDOS NETOS	RECAUDACIÓN NETA	DERECHOS PENDIENTES DE COBRO A 31 DE DICIEMBRE	EXCESO / DEFECTO PREVISIÓN
		INICIALES	MODIFICACIONES	DEFINITIVAS							
30	Tasas por la prestación de servicios públicos básicos										
	302 Servicio de recogida de basuras										
	30200 RECOGIDA DE BASURA.	1.306.000,00		1.306.000,00	922.805,13	242,49		922.562,64	59.666,03	862.896,61	-383.437,36
	Total Concepto	1.306.000,00		1.306.000,00	922.805,13	242,49		922.562,64	59.666,03	862.896,61	-383.437,36
	309 Otras tasas por prestación de servicios básicos realización										
	30900 SERVICIO CEMENTERIO	160.000,00		160.000,00	145.025,80	1.615,43		143.410,37	136.513,45	6.896,92	-16.589,63
	30901 EXTINCION DE INCENDIOS	60.000,00		60.000,00	43.414,04	1.553,96		41.860,08	17.527,77	24.332,31	-18.139,92
	30902 LABORATORIO MUNICIPAL	160.000,00		160.000,00	156.502,87			156.502,87	8.795,00	147.707,87	-3.497,13
	Total Concepto	380.000,00		380.000,00	344.942,71	3.169,39		341.773,32	162.836,22	178.937,10	-38.226,68
	Total Artículo.	1.686.000,00		1.686.000,00	1.267.747,84	3.411,88		1.264.335,96	222.502,25	1.041.833,71	-421.664,04
31	Tasas por la prestación de servicios públicos de carácter so										
	313 Servicios deportivos										
	31300 SERVICIOS DEPORTIVOS	385.000,00		385.000,00	85.578,49	449,94		85.128,55	83.052,25	2.076,30	-299.871,45
	Total Concepto	385.000,00		385.000,00	85.578,49	449,94		85.128,55	83.052,25	2.076,30	-299.871,45
	319 Otras tasas por prestación de servicios de carácter preferen										
	31900 MUSEO DEL BIERZO	8.000,00		8.000,00	2.655,35			2.655,35	2.587,85	67,50	-5.344,65
	31901 TEATRO	218.000,00		218.000,00	58.741,03			58.741,03	50.281,34	8.459,69	-159.258,97
	31902 CASTILLO	400.000,00		400.000,00	75.289,00			75.289,00	74.185,00	1.104,00	-324.711,00
	31903 MUSEO DEL FERROCARRIL	7.000,00		7.000,00	2.623,25			2.623,25	2.503,10	120,15	-4.376,75
	31904 MUSEO DE LA RADIO	12.000,00		12.000,00	2.451,85			2.451,85	2.361,40	90,45	-9.548,15
	Total Concepto	645.000,00		645.000,00	141.760,48			141.760,48	131.918,69	9.841,79	-503.239,52
	Total Artículo.	1.030.000,00		1.030.000,00	227.338,97	449,94		226.889,03	214.970,94	11.918,09	-803.110,97

ESTADO DE LIQUIDACIÓN DEL PRESUPUESTO DE INGRESOS: RESUMEN POR CLASIFICACIÓN ECONÓMICA

(2020)

Capítulo: 3 TASAS, PRECIOS PÚBLICOS Y OTROS INGRESOS

ARTÍCULO	CONCEPTO SUBCONCEPTO	PREVISIONES PRESUPUESTARIAS			DERECHOS RECONOCIDOS	DERECHOS ANULADOS	DERECHOS CANCELADOS	DERECHOS RECONOCIDOS NETOS	RECAUDACIÓN NETA	DERECHOS PENDIENTES DE COBRO A 31 DE DICIEMBRE	EXCESO / DEFECTO PREVISIÓN
		INICIALES	MODIFICACIONES	DEFINITIVAS							
32	Tasas por la realización de actividades de competencia local										
	321 Licencias urbanísticas										
	32100 LICENCIAS URBANISTICAS	35.000,00		35.000,00	33.379,11			33.379,11	22.544,89	10.834,22	-1.620,89
	Total Concepto	35.000,00		35.000,00	33.379,11			33.379,11	22.544,89	10.834,22	-1.620,89
	325 Tasa por expedición de documentos										
	32500 EXPEDICION DOCUMENTOS	66.000,00		66.000,00	29.576,40	183,35		29.393,05	29.113,40	279,65	-36.606,95
	Total Concepto	66.000,00		66.000,00	29.576,40	183,35		29.393,05	29.113,40	279,65	-36.606,95
	329 Otras tasas por la realización de actividades de competencia										
	32900 SERVICIO MERCADO ABASTOS	228.000,00		228.000,00	92.587,91	1.065,40	41,60	91.480,91	62.499,26	28.981,65	-136.519,09
	32901 LICENCIAS AUTO-TAXI Y VEHIC.ALQUILER.	1.000,00		1.000,00	889,06	39,23		849,83	849,83		-150,17
	32903 LICENCIAS DE APERTURA	90.000,00		90.000,00	47.686,56	1.700,00		45.986,56	35.206,56	10.780,00	-44.013,44
	Total Concepto	319.000,00		319.000,00	141.163,53	2.804,63	41,60	138.317,30	98.555,65	39.761,65	-180.682,70
	Total Artículo.	420.000,00		420.000,00	204.119,04	2.987,98	41,60	201.089,46	150.213,94	50.875,52	-218.910,54
33	Tasas por la utilización privativa o el aprovechamiento espe										
	331 Tasa por entrada de vehículos										
	33100 ENTRADA VEHICULOS A TRAVES DE LAS ACERAS	142.000,00		142.000,00	142.432,02	15,80		142.416,22	131.634,52	10.781,70	416,22
	Total Concepto	142.000,00		142.000,00	142.432,02	15,80		142.416,22	131.634,52	10.781,70	416,22
	332 Tasa por utilización privativa o aprovechamiento especial po										
	33200 OCUPACION EMPRESAS EXPLOTADORAS DE SUMINISTROS	932.000,00		932.000,00	664.303,00	580,48		663.722,52	640.360,10	23.362,42	-268.277,48
	Total Concepto	932.000,00		932.000,00	664.303,00	580,48		663.722,52	640.360,10	23.362,42	-268.277,48

ESTADO DE LIQUIDACIÓN DEL PRESUPUESTO DE INGRESOS: RESUMEN POR CLASIFICACIÓN ECONÓMICA

(2020)

Capítulo: 3 TASAS, PRECIOS PÚBLICOS Y OTROS INGRESOS

ARTÍCULO	CONCEPTO SUBCONCEPTO	PREVISIONES PRESUPUESTARIAS			DERECHOS RECONOCIDOS	DERECHOS ANULADOS	DERECHOS CANCELADOS	DERECHOS RECONOCIDOS NETOS	RECAUDACIÓN NETA	DERECHOS PENDIENTES DE COBRO A 31 DE DICIEMBRE	EXCESO / DEFECTO PREVISIÓN
		INICIALES	MODIFICACIONES	DEFINITIVAS							
391	Multas										
39100	Multas por infracciones urbanísticas	152.000,00		152.000,00	63.007,80	9.600,00		53.407,80	34.525,62	18.882,18	-98.592,20
39110	Multas por infracciones tributarias y análogas	1.000,00		1.000,00							-1.000,00
39120	Multas por infracciones de la Ordenanza de circulación	827.000,00		827.000,00	836.736,11	7.175,70	4.550,00	825.010,41	396.605,66	428.404,75	-1.989,59
	Total Concepto	980.000,00		980.000,00	899.743,91	16.775,70	4.550,00	878.418,21	431.131,28	447.286,93	-101.581,79
392	Recargos del periodo ejecutivo y por declaración extemporánea										
39200	Recargos por declaración extemporánea sin requerimiento prev	48.000,00		48.000,00	13.093,58			13.093,58	13.093,58		-34.906,42
39211	Recargo de apremio	352.000,00		352.000,00	221.325,31			221.325,31	221.325,31		-130.674,69
	Total Concepto	400.000,00		400.000,00	234.418,89			234.418,89	234.418,89		-165.581,11
393	Intereses de demora										
39300	INTERESES DE DEMORA.	121.000,00		121.000,00	97.151,19			97.151,19	97.058,00	93,19	-23.848,81
	Total Concepto	121.000,00		121.000,00	97.151,19			97.151,19	97.058,00	93,19	-23.848,81
399	Otros ingresos diversos										
39900	RECURSOS EVENTUALES	107.889,00		107.889,00	51.695,31	1.884,83		49.810,48	48.093,00	1.717,48	-58.078,52
39901	REINT.OBRAS CON CARGO A PART. (INFRAEST.)	31.000,00		31.000,00	46.561,57	200,46		46.361,11	3.718,88	42.642,23	15.361,11
39903	RECUPERACION COSTAS RECAUDACION	68.000,00		68.000,00	63.483,52			63.483,52	63.483,52		-4.516,48
39905	REINTEGRO EJECUCIONES SUBSIDIARIAS	10.000,00		10.000,00	2.485,00			2.485,00	2.485,00		-7.515,00
39906	VENTA DE AGUA EN ALTA	10.000,00		10.000,00							-10.000,00
39907	INGRESOS CAMPAMENTO CIMA	37.000,00		37.000,00	4.162,50	114,00		4.048,50	4.048,50		-32.951,50
	Total Concepto	263.889,00		263.889,00	168.387,90	2.199,29		166.188,61	121.828,90	44.359,71	-97.700,39

ESTADO DE LIQUIDACIÓN DEL PRESUPUESTO DE INGRESOS: RESUMEN POR CLASIFICACIÓN ECONÓMICA

(2020)

Capítulo: 3 TASAS, PRECIOS PÚBLICOS Y OTROS INGRESOS

ARTÍCULO	CONCEPTO SUBCONCEPTO	PREVISIONES PRESUPUESTARIAS			DERECHOS RECONOCIDOS	DERECHOS ANULADOS	DERECHOS CANCELADOS	DERECHOS RECONOCIDOS NETOS	RECAUDACIÓN NETA	DERECHOS PENDIENTES DE COBRO A 31 DE DICIEMBRE	EXCESO / DEFECTO PREVISIÓN
		INICIALES	MODIFICACIONES	DEFINITIVAS							
	Total Artículo.	1.764.889,00		1.764.889,00	1.399.701,89	18.974,99	4.550,00	1.376.176,90	884.437,07	491.739,83	-388.712,10
	Total Capítulo	7.497.889,00		7.497.889,00	4.884.569,65	27.121,68	4.767,10	4.852.680,87	3.108.744,40	1.743.936,47	-2.645.208,13

ESTADO DE LIQUIDACIÓN DEL PRESUPUESTO DE INGRESOS: RESUMEN POR CLASIFICACIÓN ECONÓMICA

(2020)

Capítulo: 4 TRANSFERENCIAS CORRIENTES

ARTÍCULO	CONCEPTO SUBCONCEPTO	PREVISIONES PRESUPUESTARIAS			DERECHOS RECONOCIDOS	DERECHOS ANULADOS	DERECHOS CANCELADOS	DERECHOS RECONOCIDOS NETOS	RECAUDACIÓN NETA	DERECHOS PENDIENTES DE COBRO A 31 DE DICIEMBRE	EXCESO / DEFECTO PREVISIÓN
		INICIALES	MODIFICACIONES	DEFINITIVAS							
	48000 TRANSF. DE FAMILIAS E INSTITUCIONES,	4.000,00		4.000,00							-4.000,00
	Total Concepto	4.000,00		4.000,00							-4.000,00
	Total Artículo.	4.000,00		4.000,00							-4.000,00
	Total Capítulo	21.998.100,00	562.371,74	22.560.471,74	21.738.259,22	217.128,74		21.521.130,48	20.566.247,31	954.883,17	-1.039.341,26

ESTADO DE LIQUIDACIÓN DEL PRESUPUESTO DE INGRESOS: RESUMEN POR CLASIFICACIÓN ECONÓMICA

(2020)

Capítulo: 5 INGRESOS PATRIMONIALES

ARTÍCULO	CONCEPTO SUBCONCEPTO	PREVISIONES PRESUPUESTARIAS			DERECHOS RECONOCIDOS	DERECHOS ANULADOS	DERECHOS CANCELADOS	DERECHOS RECONOCIDOS NETOS	RECAUDACIÓN NETA	DERECHOS PENDIENTES DE COBRO A 31 DE DICIEMBRE	EXCESO / DEFECTO PREVISIÓN
		INICIALES	MODIFICACIONES	DEFINITIVAS							
52	Intereses de depósitos										
	520 Intereses de depósitos										
	52000 INTERESES DE DEPOSITOS.	100,00		100,00							-100,00
	Total Concepto	100,00		100,00							-100,00
	Total Artículo.	100,00		100,00							-100,00
55	Productos de concesiones y aprovechamientos especiales										
	550 Productos de concesiones y aprovechamientos especiales										
	55000 CONCESIONES ADMINISTRATIVAS.	532.700,00		532.700,00	430.673,17		430.673,17	104.301,63	326.371,54		-102.026,83
	Total Concepto	532.700,00		532.700,00	430.673,17		430.673,17	104.301,63	326.371,54		-102.026,83
	551 De concesiones administrativas con contraprestación no perió										
	55100 CONCESIONES ADMINISTRATIVAS.	100,00		100,00	336,00		336,00	336,00			236,00
	Total Concepto	100,00		100,00	336,00		336,00	336,00			236,00
	555 Aprovechamientos especiales										
	55500 APROVECHAMIENTOS ESPECIALES.	10.300,00		10.300,00	2.923,27		2.923,27	2.923,27			-7.376,73
	Total Concepto	10.300,00		10.300,00	2.923,27		2.923,27	2.923,27			-7.376,73
	559 Otras concesiones y aprovechamientos										
	559 Otras concesiones y aprovechamientos	6.800,00		6.800,00	5.460,30		5.460,30	5.460,30			-1.339,70
	Total Concepto	6.800,00		6.800,00	5.460,30		5.460,30	5.460,30			-1.339,70
	Total Artículo.	549.900,00		549.900,00	439.392,74		439.392,74	113.021,20	326.371,54		-110.507,26
	Total Capítulo	550.000,00		550.000,00	439.392,74		439.392,74	113.021,20	326.371,54		-110.607,26

ESTADO DE LIQUIDACIÓN DEL PRESUPUESTO DE INGRESOS: RESUMEN POR CLASIFICACIÓN ECONÓMICA

(2020)

Capítulo: 7 TRANSFERENCIAS DE CAPITAL

ARTÍCULO	CONCEPTO SUBCONCEPTO	PREVISIONES PRESUPUESTARIAS			DERECHOS RECONOCIDOS	DERECHOS ANULADOS	DERECHOS CANCELADOS	DERECHOS RECONOCIDOS NETOS	RECAUDACIÓN NETA	DERECHOS PENDIENTES DE COBRO A 31 DE DICIEMBRE	EXCESO / DEFECTO PREVISIÓN
		INICIALES	MODIFICACIONES	DEFINITIVAS							
	Total Capítulo	1.439.111,00	879.852,91	2.318.963,91	1.982.526,78	2.440,47		1.980.086,31	1.751.679,64	228.406,67	-338.877,60

ESTADO DE LIQUIDACIÓN DEL PRESUPUESTO DE INGRESOS: RESUMEN POR CLASIFICACIÓN ECONÓMICA

(2020)

Capítulo: 8 ACTIVOS FINANCIEROS

ARTÍCULO	CONCEPTO SUBCONCEPTO	PREVISIONES PRESUPUESTARIAS			DERECHOS RECONOCIDOS	DERECHOS ANULADOS	DERECHOS CANCELADOS	DERECHOS RECONOCIDOS NETOS	RECAUDACIÓN NETA	DERECHOS PENDIENTES DE COBRO A 31 DE DICIEMBRE	EXCESO / DEFECTO PREVISIÓN
		INICIALES	MODIFICACIONES	DEFINITIVAS							
83	Reintegro de préstamos de fuera del sector público										
	830 Reintegro de préstamos de fuera del sector público a corto p										
	83000 REINTEGRO DE ANTICIPOS AL PERSONAL.	95.000,00		95.000,00	10.650,00			10.650,00	10.650,00		-84.350,00
	Total Concepto	95.000,00		95.000,00	10.650,00			10.650,00	10.650,00		-84.350,00
	Total Artículo.	95.000,00		95.000,00	10.650,00			10.650,00	10.650,00		-84.350,00
84	Devolución de depósitos y fianzas constituidos										
	840 Devolución de depósitos										
	84000 REINTEGRO DE DEPOSITOS.	1.000,00		1.000,00							-1.000,00
	Total Concepto	1.000,00		1.000,00							-1.000,00
	Total Artículo.	1.000,00		1.000,00							-1.000,00
87	Remanente de tesorería										
	870 Remanente de tesorería										
	87000 REMANENNTE DE TESOERIA PARA GASTOS GENERALES		5.139.918,30	5.139.918,30							-5.139.918,30
	87010 Para gastos con financiación afectada		354.692,71	354.692,71							-354.692,71
	Total Concepto		5.494.611,01	5.494.611,01							-5.494.611,01
	Total Artículo.		5.494.611,01	5.494.611,01							-5.494.611,01
	Total Capítulo	96.000,00	5.494.611,01	5.590.611,01	10.650,00			10.650,00	10.650,00		-5.579.961,01

ESTADO DE LIQUIDACIÓN DEL PRESUPUESTO DE INGRESOS: RESUMEN POR CLASIFICACIÓN ECONÓMICA

(2020)

Capítulo: 9 PASIVOS FINANCIEROS

ARTÍCULO	CONCEPTO SUBCONCEPTO	PREVISIONES PRESUPUESTARIAS			DERECHOS RECONOCIDOS	DERECHOS ANULADOS	DERECHOS CANCELADOS	DERECHOS RECONOCIDOS NETOS	RECAUDACIÓN NETA	DERECHOS PENDIENTES DE COBRO A 31 DE DICIEMBRE	EXCESO / DEFECTO PREVISIÓN
		INICIALES	MODIFICACIONES	DEFINITIVAS							
91	Préstamos recibidos en euros										
	911 PRESTAMOS A LARGO PLAZO DE ENTES DEL SECTOR PUBLICO										
	911 PRESTAMOS A LARGO PLAZO DE ENTES DEL SECTOR PUBLICO	2.500.000,00	1.038.470,78	3.538.470,78	3.084.879,01			3.084.879,01	1.745.583,72	1.339.295,29	-453.591,77
	Total Concepto	2.500.000,00	1.038.470,78	3.538.470,78	3.084.879,01			3.084.879,01	1.745.583,72	1.339.295,29	-453.591,77
	Total Artículo.	2.500.000,00	1.038.470,78	3.538.470,78	3.084.879,01			3.084.879,01	1.745.583,72	1.339.295,29	-453.591,77
	Total Capítulo	2.500.000,00	1.038.470,78	3.538.470,78	3.084.879,01			3.084.879,01	1.745.583,72	1.339.295,29	-453.591,77
	Total	59.547.120,00	7.975.306,44	67.522.426,44	55.082.691,83	553.688,23	8.111,32	54.520.892,28	46.050.255,50	8.470.636,78	-13.001.534,16

(2020)

ESTADO DE LIQUIDACIÓN DEL PRESUPUESTO POR BOLSA DE VINCULACIÓN

I.LIQUIDACIÓN DEL PRESUPUESTO DE GASTOS POR BOLSAS DE VINCULACIÓN

BOLSA DE VINCULACIÓN		CRÉDITOS PRESUPUESTARIOS			GASTOS COMPROMET.	OBLIGACIONES RECONOCIDAS NETAS	PAGOS	OBLIGACIONES PENDIENTES DE PAGO A 31 DE DICIEMBRE	REMANENTES DE CRÉDITO
		INICIALES	MODIFICACIONES	DEFINITIVAS					
0	3	390.000,00	-10.000,00	380.000,00	255.415,90	255.415,90	255.415,90		124.584,10
0	9	3.000.000,00	10.000,00	3.010.000,00	3.009.596,65	3.009.596,65	3.009.596,65		403,35
1	1	9.327.310,00		9.327.310,00	8.259.561,70	8.259.561,70	7.970.779,32	288.782,38	1.067.748,30
1	2	351.657,00	-196.959,00	154.698,00	148.366,22	148.366,22	8.427,72	139.938,50	6.331,78
13	2	305.287,00		305.287,00	170.121,04	167.918,81	152.365,12	15.553,69	137.368,19
132	22	334.361,00	20.000,00	354.361,00	265.208,38	252.835,22	220.489,94	32.345,28	101.525,78
132	4	10,00		10,00					10,00
134	22	150.466,00	-108.000,00	42.466,00	6.951,04	6.951,04	6.218,35	732,69	35.514,96
134	7	10,86		10,86					10,86
135	22	18.030,00		18.030,00	12.116,57	11.185,24	10.395,11	790,13	6.844,76
13	6	315.731,00	416.306,53	732.037,53	103.929,11	103.929,11	39.789,78	64.139,33	628.108,42
136	22	101.696,00		101.696,00	97.983,76	95.008,53	85.243,48	9.765,05	6.687,47
150	210	70.000,00		70.000,00	6.941,77	6.941,77	6.941,77		63.058,23
150	22	249.002,00	30.000,00	279.002,00	247.501,99	235.725,92	213.535,49	22.190,43	43.276,08
150	4	10,00		10,00					10,00
150	7	20,00		20,00					20,00
15	2	171.845,00	-30.000,00	141.845,00	104.521,87	104.281,79	52.516,08	51.765,71	37.563,21
152	22	16.100,00		16.100,00	9.775,76	9.775,76	8.698,94	1.076,82	6.324,24
152	7	439.492,14	623.088,96	1.062.581,10	607.982,72				1.062.581,10
153	22	279.580,00		279.580,00	230.652,17	177.289,51	168.940,99	8.348,52	102.290,49
153	7	30,00		30,00					30,00
15	6	1.180.771,42	2.934.468,43	4.115.239,85	2.136.498,95	1.740.466,75	1.183.528,81	556.937,94	2.374.773,10
161	22	8.010,00	6.000,00	14.010,00	12.907,10	12.907,10	12.907,10		1.102,90
161	4	265.074,00		265.074,00	261.954,53	261.954,53	261.954,53		3.119,47
16	2	24.415,00		24.415,00	13.531,45	13.531,45	13.353,45	178,00	10.883,55
162	22	1.819.610,00		1.819.610,00	1.631.255,86	1.627.500,34	1.492.387,89	135.112,45	192.109,66
162	4	10,00		10,00					10,00
162	7	10,00		10,00					10,00
163	22	2.871.900,00	-6.000,00	2.865.900,00	2.640.822,36	2.640.822,36	2.420.753,83	220.068,53	225.077,64
163	4	10,00		10,00					10,00
163	7	10,00		10,00					10,00
Suma		21.690.458,42	3.688.904,92	25.379.363,34	20.233.596,90	19.141.965,70	17.594.240,25	1.547.725,45	6.237.397,64

(2020)

ESTADO DE LIQUIDACIÓN DEL PRESUPUESTO POR BOLSA DE VINCULACIÓN

I.LIQUIDACIÓN DEL PRESUPUESTO DE GASTOS POR BOLSAS DE VINCULACIÓN

BOLSA DE VINCULACIÓN		CRÉDITOS PRESUPUESTARIOS			GASTOS COMPROMET.	OBLIGACIONES RECONOCIDAS NETAS	PAGOS	OBLIGACIONES PENDIENTES DE PAGO A 31 DE DICIEMBRE	REMANENTES DE CRÉDITO
		INICIALES	MODIFICACIONES	DEFINITIVAS					
164	22	25.648,00		25.648,00	14.486,23	13.162,79	11.218,89	1.943,90	12.485,21
165	22	91.700,00		91.700,00	90.199,99	86.159,84	86.159,84		5.540,16
165	4	2.665.750,00		2.665.750,00	2.665.748,76	2.665.748,76	2.443.603,03	222.145,73	1,24
16	6	609.120,00	976.000,00	1.585.120,00	764.140,00	360.925,39	82.082,88	278.842,51	1.224.194,61
170	4	36.010,00		36.010,00	36.000,00	36.000,00	36.000,00		10,00
171	7	10,00		10,00					10,00
17	2	1.826.062,00	-5.996,00	1.820.066,00	1.213.091,16	1.172.754,40	1.029.355,01	143.399,39	647.311,60
17	6	148.841,00	184.794,80	333.635,80	224.845,89	224.845,89	137.882,17	86.963,72	108.789,91
2	1	2.845.900,00	307.600,74	3.153.500,74	2.969.817,02	2.969.817,02	2.907.686,57	62.130,45	183.683,72
231	2	3.308.587,00		3.308.587,00	2.789.052,86	2.590.707,03	2.317.953,57	272.753,46	717.879,97
231	4	1.058.684,00	251.571,00	1.310.255,00	1.266.003,75	1.257.661,45	1.063.809,67	193.851,78	52.593,55
231	6	68.010,00	2.000,00	70.010,00	51.108,42	51.108,42	3.010,65	48.097,77	18.901,58
231	7	90.010,00		90.010,00	78.730,00	78.730,00	54.000,00	24.730,00	11.280,00
241	2	317.467,00		317.467,00	42.448,77	39.271,29	38.381,00	890,29	278.195,71
24125	2		3.200,00	3.200,00	3.173,08	3.173,08		3.173,08	26,92
241	4	261.655,00		261.655,00					261.655,00
24	6	45.020,00		45.020,00	15.369,91	15.369,91	14.861,71	508,20	29.650,09
3	1	2.808.620,00		2.808.620,00	2.499.826,62	2.499.826,62	2.455.813,34	44.013,28	308.793,38
320	2	91.978,00	-55.000,00	36.978,00	24.316,81	22.777,50	19.624,46	3.153,04	14.200,50
320	22	1.364.464,00		1.364.464,00	1.302.579,47	1.149.987,02	1.018.809,73	131.177,29	214.476,98
320	6	18.020,00	55.000,00	73.020,00	66.691,51	66.691,51		66.691,51	6.328,49
330	4	183.510,00		183.510,00	125.566,83	125.566,83	80.066,83	45.500,00	57.943,17
33	2	1.795.548,00	-71.600,00	1.723.948,00	1.237.461,22	963.330,78	841.169,74	122.161,04	760.617,22
33	6	1.284.447,79	760.898,98	2.045.346,77	1.863.167,97	1.630.818,15	1.407.390,02	223.428,13	414.528,62
337	2	185.898,00		185.898,00	70.569,58	65.982,37	57.855,17	8.127,20	119.915,63
337	4	74.261,00		74.261,00	40.364,18	40.364,18	23.002,21	17.361,97	33.896,82
338	2	280.878,00		280.878,00	163.397,52	139.717,99	110.084,45	29.633,54	141.160,01
338	4	218.000,00		218.000,00	200.000,00	200.000,00	200.000,00		18.000,00
341	4	448.450,00		448.450,00	379.490,86	379.490,86	300.540,86	78.950,00	68.959,14
34	2	1.859.455,00	-69.535,55	1.789.919,45	1.198.124,70	812.098,50	727.501,79	84.596,71	977.820,95
342	4	10,00		10,00					10,00
Suma		45.702.472,21	6.027.838,89	51.730.311,10	41.629.370,01	38.804.053,28	35.062.103,84	3.741.949,44	12.926.257,82

(2020)

ESTADO DE LIQUIDACIÓN DEL PRESUPUESTO POR BOLSA DE VINCULACIÓN

I.LIQUIDACIÓN DEL PRESUPUESTO DE GASTOS POR BOLSAS DE VINCULACIÓN

BOLSA DE VINCULACIÓN			CRÉDITOS PRESUPUESTARIOS			GASTOS COMPROMET.	OBLIGACIONES RECONOCIDAS NETAS	PAGOS	OBLIGACIONES PENDIENTES DE PAGO A 31 DE DICIEMBRE	REMANENTES DE CRÉDITO
			INICIALES	MODIFICACIONES	DEFINITIVAS					
342	7	10,00		10,00					10,00	
34	6	404.050,00	254.535,55	658.585,55	330.523,13	228.239,17	51.235,97	177.003,20	430.346,38	
4	1	559.240,00		559.240,00	495.569,72	495.569,72	484.849,50	10.720,22	63.670,28	
414	2	249.950,00	-30.000,00	219.950,00	217.508,61	217.508,61	191.199,58	26.309,03	2.441,39	
414	4	89.000,00		89.000,00	89.000,00	89.000,00	50.000,00	39.000,00		
414	6	229.060,00	180.000,00	409.060,00	161.124,70	161.124,70	108.769,69	52.355,01	247.935,30	
4	2	10,00		10,00					10,00	
422	4	10,00		10,00					10,00	
422	6	10,00		10,00					10,00	
422	7	10,00		10,00					10,00	
431	22	238.208,00	-4.500,00	233.708,00	181.543,81	162.988,73	143.664,35	19.324,38	70.719,27	
431	4	22.510,00		22.510,00	22.200,00	22.200,00	350,00	21.850,00	310,00	
432	2	203.707,00	-3.000,00	200.707,00	113.671,95	112.363,92	102.231,37	10.132,55	88.343,08	
432	4	150.010,00		150.010,00	78.912,28	74.591,95	74.591,95		75.418,05	
432	6	330,00	3.000,00	3.330,00	2.416,25	2.416,25		2.416,25	913,75	
4330	2	23.301,00		23.301,00	22.126,56	20.455,81	20.455,81		2.845,19	
433	22	187.878,00	-65.000,00	122.878,00	43.094,43	36.511,86	29.705,36	6.806,50	86.366,14	
433	4	25.000,00	65.000,00	90.000,00	65.000,00	65.000,00	65.000,00		25.000,00	
43	6	690,00	4.500,00	5.190,00	4.010,82	4.010,82		4.010,82	1.179,18	
441	22	2.745.049,00		2.745.049,00	2.160.000,00	2.160.000,00	1.800.000,00	360.000,00	585.049,00	
441	4	10,00		10,00					10,00	
441	7	10,00		10,00					10,00	
44	6	10,00	900.000,00	900.010,00	705.430,00				900.010,00	
452	6	78.058,00	642.932,00	720.990,00	213.750,92	166.875,91	26.250,89	140.625,02	554.114,09	
452	7	100.000,00		100.000,00					100.000,00	
491	6	10,00		10,00					10,00	
491	7	10,00		10,00					10,00	
493	2	748,00		748,00					748,00	
493	22	4.970,00		4.970,00	3.336,46	3.129,86	2.961,23	168,63	1.840,14	
493	6	460,00		460,00					460,00	
9	1	4.623.420,00		4.623.420,00	3.653.044,55	3.653.044,55	3.576.225,34	76.819,21	970.375,45	
Suma			55.638.211,21	7.975.306,44	63.613.517,65	50.191.634,20	46.479.085,14	41.789.594,88	4.689.490,26	17.134.432,51

(2020)

ESTADO DE LIQUIDACIÓN DEL PRESUPUESTO POR BOLSA DE VINCULACIÓN

I.LIQUIDACIÓN DEL PRESUPUESTO DE GASTOS POR BOLSAS DE VINCULACIÓN

BOLSA DE VINCULACIÓN		CRÉDITOS PRESUPUESTARIOS			GASTOS COMPROMET.	OBLIGACIONES RECONOCIDAS NETAS	PAGOS	OBLIGACIONES PENDIENTES DE PAGO A 31 DE DICIEMBRE	REMANENTES DE CRÉDITO
		INICIALES	MODIFICACIONES	DEFINITIVAS					
91	2	195.427,00		195.427,00	154.543,34	154.543,34	138.344,03	16.199,31	40.883,66
912	22	70.442,00		70.442,00	56.858,66	56.810,10	43.188,41	13.621,69	13.631,90
912	4	141.300,00		141.300,00	141.300,00	137.228,34	137.228,34		4.071,66
912	6	2.010,00		2.010,00	1.947,08	1.947,08	1.947,08		62,92
920	22	570.985,00	30.000,00	600.985,00	554.157,81	531.349,31	496.688,17	34.661,14	69.635,69
920	6	30.409,00		30.409,00	20.202,45	20.202,45	2.671,67	17.530,78	10.206,55
92	2	421.742,00	-30.000,00	391.742,00	247.108,09	242.100,74	208.695,83	33.404,91	149.641,26
924	4	25.574,00		25.574,00	19.843,00	18.995,83	18.995,83		6.578,17
924	6	3.000,00		3.000,00					3.000,00
929	2	100,00		100,00	63,81	63,81	63,81		36,19
929	500	560.936,00		560.936,00					560.936,00
931	6	1.531,79		1.531,79	442,86	442,86	442,86		1.088,93
93	2	1.567.092,00		1.567.092,00	1.305.868,22	1.305.384,08	1.282.786,61	22.597,47	261.707,92
933	6	10,00		10,00					10,00
934	6	1.500,00		1.500,00	221,43	221,43	221,43		1.278,57
94	4	220.820,00		220.820,00	218.948,64	218.948,64	111.536,90	107.411,74	1.871,36
94	7	30,00		30,00					30,00
9	8	96.000,00		96.000,00	3.000,00	3.000,00	3.000,00		93.000,00
Suma		59.547.120,00	7.975.306,44	67.522.426,44	52.916.139,59	49.170.323,15	44.235.405,85	4.934.917,30	18.352.103,29

DUDOSO COBRO. LIQUIDACIÓN 2020.

EJERCICIOS CERRADOS	IMPORTE PENDIENTE DE COBRO A 31/12/2020	DUDOSO COBRO ART.58.5 BASES DE EJECUCIÓN. MAS DE 18 MESES (A)	DUDOSO COBRO ART 58.5 BASES DE EJECUCIÓN. CARACTERÍSTICAS ESPECIALES:CRÉDITOS GARANTIZADOS (R)	DUDOSO COBRO ART 58.5 BASES DE EJECUCIÓN. CARACTERÍSTICAS ESPECIALES:OTRAS CAUSAS (C)	TOTAL DUDOSO COBRO ART 58.5 BASES DE EJECUCIÓN DEL PRESUPUESTO (D)=A-B-C	PORCENTAJE MÍNIMO DUDOSO COBRO ART.193 BIS L.H.L.	IMPORTE MÍNIMO DUDOSO COBRO ART. 193 BIS L.H.L. (E)	IMPORTE DUDOSO COBRO. EL IMPORTE MAS ALTO DE (D) o (E)
AÑO 2019	1.372.462,17	686.231,09			686.231,09	0%	0,00	686.231,09
AÑO 2018	1.160.663,59	1.160.663,59			1.160.663,59	25%	290.165,90	1.160.663,59
AÑO 2017	1.368.348,01	1.368.348,01			1.368.348,01	50%	684.174,01	1.368.348,01
AÑO 2016	633.900,83	633.900,83			633.900,83	75%	475.425,62	633.900,83
AÑO 2015	927.054,42	927.054,42			927.054,42	75%	695.290,82	927.054,42
AÑO 2014 Y ANTER	8.584.539,22	8.584.539,22			8.584.539,22	100%	8.584.539,22	8.584.539,22
TOTALES	14.046.968,24				13.360.737,16		10.729.595,56	13.360.737,16

Mayores incidentes Deuda Fundación de Deportes
 Deuda PONGESUR

803.000,00

5.202.149,99

TOTAL

6.005.149,99

EL TESORERO,

Ponferrada a 16 de marzo de 2021





ACTA DE ARQUEO PRESUPUESTO 2020 Periodo desde 1/1 a 31/12

Existencia anterior al periodo	13.901.947,98
<u>INGRESOS</u>	
De Presupuesto.	51.387.411,75
Por operaciones no Presup.	27.703.311,23
Por Reintegros de Pago.	8.958,85
De Recursos de Otros Entes.	0,00
Por Movimientos Internos.	36.793.229,99
De Operaciones Comerciales	0,00
TOTAL INGRESOS	115.892.911,82
Suman Existencias + Ingresos	129.794.859,80
<u>PAGOS</u>	
De Presupuesto.	52.274.155,65
Por operaciones no Presup.	27.201.215,20
Por Devolución de Ingresos.	307.249,84
De Recursos de Otros Entes.	0,00
Por Movimientos Internos	36.793.229,99
De Operaciones Comerciales	0,00
Por diferencias de redondeo del Euro	0,00
TOTAL PAGOS	116.575.850,68
Existencias a fin del periodo	13.219.009,12

EL ALCALDE,

LA INTERVENTORA,

EL TESORERO,

Olegario Ramón Fernández

Maria del Carmen García Martínez

Oscar Juan Luaces de la Herrán





ACTA DE ARQUEO	PRESUPUESTO	2020	Periodo desde	1/1	a	31/12
----------------	-------------	------	---------------	-----	---	-------

ORD.	Nº Cuenta	Descripción del Original	SALDO INICIAL	ANTERIOR		E. INICIAL	PERIODO		EXISTENCIAS
				INGRESOS	PAGOS		INGRESOS	PAGOS	
001	CAJA DE LA CORPORAC		495,83			495,83	5.027.111,49	5.027.426,52	180,80
101	BANCO SANTANDER.- C	ES-40-00495513912116017831	2.942.185,55		2.942.185,55	22.687.614,45	22.853.278,84	2.776.521,16	
201	BANCO SANTANDER.- C	ES-75-00495513902216017551	7.380.505,72		7.380.505,72	35.953.728,32	35.113.939,06	8.220.294,98	
202	BANCO SANTANDER.- C	ES-80-00495513922016018107	14.727,73		14.727,73	187.005,43	188.359,13	13.374,03	
203	BANCO SANTANDER.- C	ES-50-00495513952816017852				3.234.229,07	3.192.779,93	41.449,14	
231	BANCO DE SABADELL S	ES-48-00815761860001087710	44.168,25		44.168,25			44.168,25	
235	ABANCA CORPORACIO	ES-76-20805516963110100023	75.720,31		75.720,31	774.141,85	802.963,27	46.898,89	
237	CAJA RURAL DE ZAMOF	ES-17-30850086302115917524	14.829,14		14.829,14		20,00	14.809,14	
245	UNICAJA BANCO	ES-24-21034220850032012559	363.138,95		363.138,95	2.195.704,71	2.125.232,18	433.611,48	
250	BANKIA	ES-61-20389438866000072640	150.235,00		150.235,00		100.154,21	50.080,79	
255	BANCO BILBAO VIZCA	ES-12-01826223510200240414	2.868.211,95		2.868.211,95	17.045.650,97	18.412.308,71	1.501.554,21	
265	CAIXABANK, S.A.	ES-49-21002234780200085092	25.278,87		25.278,87		48,00	25.230,87	
284	BANCO SANTANDER.- P	ES-29-00495513952816039473	16.450,68		16.450,68	1.222.000,38	1.193.615,68	44.835,38	
801	ANTICIPO CAJA FIJA O		3.000,00		3.000,00			3.000,00	
804	ANTICIPO CAJA FIJA A	ES-35-00495513912116021019	3.000,00		3.000,00			3.000,00	
999	FORMALIZACION								
Totales			13.901.947,98		13.901.947,98	88.497.894,24	89.180.833,10	13.219.009,12	





ACTA DE ARQUEO	PRESUPUESTO 2020	Periodo desde 1/1	a 31/12
----------------	------------------	-------------------	---------

ESTADO DEMOSTRATIVO DEL ACTA DE ARQUEO

INGRESOS

	INGRESOS BRUTOS	AJUSTES	INGRESOS LIQUIDOS
Existencia anterior al periodo	13.901.947,98		13.901.947,98
De Presupuesto de Ingresos, directos en Tesorería	28.443.620,03		28.443.620,03
Descontados en Pagos de Pto. Gastos	646.732,49	-646.732,49	0,00
Descontados en Pagos No Presupuestarios	0,00	0,00	0,00
Descontados en Pagos por Dev. Ingresos	0,00	0,00	0,00
Descontados en Pagos de Recursos Otros Entes	0,00	0,00	0,00
Aplicaciones Definitivas de Ingresos Presupuestarios	22.297.059,23	-22.297.059,23	0,00
De Operaciones No Presupuestarias, directos en Tesorería	358.184,05		358.184,05
Descontados en Pagos de Pto. Gastos	3.934.649,58	-3.934.649,58	0,00
Descontados en Pagos No Presupuestarios	302.947,42	-302.947,42	0,00
Descontados en Pagos por Dev. Ingresos	2.281,53	-2.281,53	0,00
Descontados en Pagos de Recursos Otros Entes	0,00	0,00	0,00
Ingresos de IVA Repercutido Deducible	149.953,93	0,00	149.953,93
Aplicaciones Provisionales de Ingresos	22.744.069,02		22.744.069,02
Aplicaciones Definitivas de Ingresos No Presupuestarios	173.034,84	-173.034,84	0,00
Aplicaciones Definitivas de IVA Repercutido Deducible	38.190,86	-38.190,86	0,00
Por Reintegros de Pagos, directos en Tesorería	8.958,85		8.958,85
Descontados en Pagos a Reintegros de Gastos	0,00	0,00	0,00
Aplicaciones Definitivas a Reintegros de Gastos	0,00	0,00	0,00
De Recursos de Otros Entes Públicos, directos en Tesorería	0,00	0,00	0,00
Aplicaciones Definitivas de Recursos de Otros Entes	0,00	0,00	0,00
Por Movimientos Internos de Tesorería	36.793.229,99		36.793.229,99
De Operaciones Comerciales	0,00		0,00
	Descuentos en Reintegros	-121,63	-121,63
TOTAL INGRESOS	115.892.911,82	-27.395.017,58	88.497.894,24
Suman Existencias más INGRESOS	129.794.859,80		102.399.842,22





ACTA DE ARQUEO PRESUPUESTO 2020 Periodo desde 1/1 a 31/12

ESTADO DEMOSTRATIVO DEL ACTA DE ARQUEO

PAGOS

	PAGOS BRUTOS	AJUSTES	PAGOS LIQUIDOS
De Presupuesto, directos de Tesorería	52.274.155,65		52.274.155,65
De Operaciones No Presupuestarias, directos en Tesorería	4.286.141,31		4.286.141,31
Pagos de IVA Soportado Deducible en Gastos	406.667,33		406.667,33
Pagos de IVA Soportado en Oper. No Presupuestarias	0,00		0,00
Pagos de IVA Soportado en Dev. de Ingresos	0,00		0,00
Por descuentos No Presupuestarios en Reintegros de Gastos	121,63		121,63
Por descuentos No Presupuestarios en Reintegros de R.O.E.	0,00		0,00
Por Aplicaciones Definitivas de Ingresos	22.508.284,93	-22.508.284,93	0,00
Por Devolución de Ingresos, directos de Tesorería	307.249,84		307.249,84
Descontados en Reintegros de Pagos de Pto. de Gastos	0,00	0,00	0,00
Descontados en Reintegros de Pagos de Recursos Otros Entes	0,00	0,00	0,00
De Recursos de Otros Entes Públicos	0,00		0,00
Por Movimientos Internos de Tesorería	36.793.229,99		36.793.229,99
De Operaciones Comerciales	0,00		0,00
	Descuentos en Pagos	-4.886.732,65	-4.886.732,65
TOTAL PAGOS	116.575.850,68	-27.395.017,58	89.180.833,10
Existencias a fin del periodo	13.219.009,12		13.219.009,12



Ordinal 101

BANCO SANTANDER, S.A. con domicilio social en Paseo de Pereda, 9-12, 39004 Santander y C.I.F. A39000013 y, en su nombre y representación DON ÁLVARO MELLADO SÁNCHEZ con N.I.F. 70936698Y y DON LUIS MACÍA RODRÍGUEZ con N.I.F. 34264019E

HACE CONSTAR

Que, efectuadas las oportunas comprobaciones, salvo error u omisión, el **AYUNTAMIENTO DE PONFERRADA** con CIF P2411800B, a fecha 31 de diciembre de 2020, presenta el saldo que se detalla en la siguiente cuenta en nuestra entidad:

Número de Cuenta (IBAN)	Saldo a 31/12/2020 (Euros)
ES40 0049 5513 9121 1601 7631	2.776.521,16€

(DOS MILLONES SETECIENTOS SETENTA Y SEIS MIL QUINIENTOS VEINTIÚN EUROS CON DIECISEIS CÉNTIMOS)

Y para que surta los efectos oportunos y a petición del interesado, se expide el presente en Ponferrada, a 12 de enero de 2021.

BANCO SANTANDER, S.A.
 P.p. *[Signature]*
 Banco Santander, S.A.
 12 ENE. 2021
 0049 - 5513 - Ancha, 12
 PONFERRADA



Ordinal 201

BANCO SANTANDER, S.A. con domicilio social en Paseo de Pereda, 9-12, 39004 Santander y C.I.F. A39000013 y, en su nombre y representación DON ÁLVARO MELLADO SÁNCHEZ con N.I.F. 70936698Y y DON LUIS MACÍA RODRÍGUEZ con N.I.F. 34264019E

HACE CONSTAR

Que, efectuadas las oportunas comprobaciones, salvo error u omisión, el **AYUNTAMIENTO DE PONFERRADA** con CIF P2411800B, a fecha 31 de diciembre de 2020, presenta el saldo que se detalla en la siguiente cuenta en nuestra entidad:

<u>Número de Cuenta (IBAN)</u>	<u>Saldo a 31/12/2020 (Euros)</u>
ES75 0049 5513 9022 1601 7551	8.220.294,98€

(OCHO MILLONES DOSCIENTOS VEINTE MIL DOSCIENTOS NOVENTA Y CUATRO EUROS CON NOVENTA Y OCHO CÉNTIMOS)

Y para que surta los efectos oportunos y a petición del interesado, se expide el presente en Ponferrada, a 12 de enero de 2021.

BANCO SANTANDER, S.A.
P.p.

[Handwritten signature]

Banco Santander, S.A.
12 ENE. 2021
0049 - 5513 - Ancha. 17
PONFERRADA

BANCO SANTANDER, S.A. con domicilio social en Paseo de Pereda, 9-12, 39004 Santander y C.I.F. A39000013 y, en su nombre y representación DON ÁLVARO MELLADO SÁNCHEZ con N.I.F. 70936698Y y DON LUIS MACÍA RODRÍGUEZ con N.I.F. 34264019E

HACE CONSTAR

Que, efectuadas las oportunas comprobaciones, salvo error u omisión, el **AYUNTAMIENTO DE PONFERRADA** con CIF P2411800B, a fecha 31 de diciembre de 2020, presenta el saldo que se detalla en la siguiente cuenta en nuestra entidad:

<u>Número de Cuenta (IBAN)</u>	<u>Saldo a 31/12/2020 (Euros)</u>
ES80 0049 5513 9220 1601 8107	13.374,03€
(TRECE MIL TRESCIENTOS SETENTA Y CUATRO EUROS CON TRES CÉNTIMOS)	

Y para que surta los efectos oportunos y a petición del interesado, se expide el presente en Ponferrada, a 12 de enero de 2021.

BANCO SANTANDER, S.A.
P.p.



Ordinal 203



BANCO SANTANDER, S.A. con domicilio social en Paseo de Pereda, 9-12, 39004 Santander y C.I.F. A39000013 y, en su nombre y representación DON ÁLVARO MELLADO SÁNCHEZ con N.I.F. 70936698Y y DON LUIS MACÍA RODRÍGUEZ con N.I.F. 34264019E

HACE CONSTAR

Que, efectuadas las oportunas comprobaciones, salvo error u omisión, el **AYUNTAMIENTO DE PONFERRADA** con CIF P2411800B, a fecha 31 de diciembre de 2020, presenta el saldo que se detalla en la siguiente cuenta en nuestra entidad:

<u>Número de Cuenta (IBAN)</u>	<u>Saldo a 31/12/2020 (Euros)</u>
ES50 0049 5513 95 2816017852	41.449,14€

(CUARENTA Y UN MIL CUATROCIENTOS CUARENTA Y NUEVE EUROS CON CATORCE CÉNTIMOS)

Y para que surta los efectos oportunos y a petición del interesado, se expide el presente en Ponferrada, a 28 de enero de 2021.

BANCO SANTANDER, S.A.
P.p.

[Handwritten signature]
Banco Santander, S.A.
28 ENE. 2021
0049 - 5513 - Ancha, 17
PONFERRADA

El Sr./la Sra. Leovigilda Cadenas Ruano, en calidad de apoderado/a de BANCO DE SABADELL, S.A., oficina de EMPRESAS, con domicilio en C/ Pilotos Regueral 4 1ºB.

CERTIFICA:

Que, según consta en nuestros archivos, el día 31 de Diciembre de 2020, la cuenta número ES48 0081 5761 8600 0108 7710 a nombre del titular Exmo Ayuntamiento de Ponferrada, con número de identificación P2411800B, presenta un saldo de Cuarenta y cuatro mil ciento sesenta y ocho con veinticinco euros (44.168,25 €).

Y para que conste, a los efectos que correspondan y a petición del Sr./de la Sra. Exmo Ayuntamiento de Ponferrada, con número de identificación P2411800B, se expide el presente certificado en León, a 8 de Enero de 2021.

BANCO DE SABADELL, S.A.

p.p.



Ordinal 235

ABANCA



CERTIFICADO

BIC DE ABANCA Corporación Bancaria, S.A.
(CODIGO IDENTIFICACION BANCARIA)

CAGLESMXX

LUGAR Y FECHA

BETANZOS a 07-01-2021

ABANCA Corporación Bancaria, S.A. con NIF A70302039, **CERTIFICA:** Que de conformidad con los datos que obran en nuestro poder,

AYUNTAMIENTO DE PONFERRADA

P2411800B

a 31-12-2020, figura como titular de la siguiente cuenta:

Nº PRODUCTO		Nº TITULARES	SALDO	MONEDA
CCC: 2080-5516-96-3110100023		1	46.898,89	EUR
IBAN: ES76 2080 5516 9631 1010 0023				

Y para que conste, y a los efectos oportunos, expido la presente certificación, en el lugar y fecha arriba indicados.

Por ABANCA Corporación Bancaria, S.A.



Sucursal	Nº Página
0086 PONFERRADA O. P.	1

D./Dña. MARIA NUÑEZ RODRIGUEZ con NIF 71524536X en nombre y representación de CAJA RURAL DE ZAMORA y en calidad de empleado de la entidad en la sucursal 0086 / PONFERRADA O. P. con domicilio: PZ/LAZURTEGUI,8.

CERTIFICA

Que AYUNTAMIENTO DE PONFERRADA, Titular del Certificado, con identificación oficial P2411800B es cliente de la Entidad y a fecha 31/12/2020 mantiene los siguientes saldos:

Tipo	Número de Cuenta (IBAN)	Saldo	Total Titulares
CUENTA CORRIENTE	ES17 3085 0086 3021 1591 7524	14.809,14 EUR	001

Cód. BIC: BCOEESMM085

Para que así conste a los efectos oportunos y a petición del interesado, se expide la presente certificación en PONFERRADA a 07/01/2021.

Fdo.: MARIA NUÑEZ RODRIGUEZ


D. Monica Lopez Rodríguez, INTERVENTOR DE LA SUCURSAL
4220 - PONFERRADA - PZ. JULIO LAZÚRTEGUI DE LA ENTIDAD
UNICAJA BANCO, S.A..

CERTIFICA:

Que, consultados los archivos de esta Entidad, aparece la cuenta número (IBAN) ES24 2103 4220 8500 3201 2559 con un saldo a SU FAVOR el día 31 de diciembre de 2020 de 433.611,48 EUR. Asimismo, dicha cuenta aparece a nombre de:

AYUNTAMIENTO DE PONFERRADA, con N.I.F.: P2411800B

Y para que así conste, y a petición del interesado, se extiende el presente certificado en PONFERRADA a las 08 horas y 24 minutos de 08 de enero de 2021.



Fdo.: D. Monica Lopez Rodriguez
INTERVENTOR, Sucursal: 4220 - PONFERRADA - PZ. JULIO
LAZÚRTEGUI.

JOSE LUIS LAGO BULNES , subdirector de la Sucursal núm. 9438 de Bankia, S.A., entidad domiciliada en C/ Pintor Sorolla, 8 - 46002 Valencia, inscrita en el Registro Mercantil de Valencia, Tomo 9.341, Libro 6.623, Folio 104, Inscripción 183, Sección General, Hoja: V-17.274. CIF: A-14010342,


CERTIFICA: Que, según consta en los antecedentes que obran en poder de esta Entidad

El Ayuntamiento de Ponferrada, con C.I.F. Nº P2411800B

es Titular de CUENTA FACIL número **ES61 2038 9438 6660 0007 2640** , que se abrió en esta Oficina el día 17.10.2001 y que al día 31.12.2020 .presentaba un saldo de **CINCUENTA MIL OCHENTA CON SETENTA Y NUEVE Euros (50.080,79 €)**,

Para que conste, a petición del interesado, expide el presente documento en Ponferrada a 08 de Enero de 2021

Bankia



La Entidad **BANCO BILBAO VIZCAYA ARGENTARIA, S.A.**

CERTIFICA

Que según consta en nuestros registros contables, la cuenta abierta en esta Entidad a nombre de **AYUNTAMIENTO PONFERRADA** con N.I.F. **P2411800B**, que a continuación se relaciona, presentaba a fecha **31 de diciembre de 2020** un saldo ACREEDOR O DEUDOR DE BANCO BILBAO VIZCAYA ARGENTARIA, S.A., según el siguiente detalle:

ES1201826223510200240414: 1.501.554,21 EUR (UNO MILLON QUINIENTOS UNO MIL QUINIENTOS CINCUENTA Y CUATRO CON VEINTIUNO EUR) .

Y para que conste donde proceda, a petición de parte interesada, se expide el presente CERTIFICADO en **CORUÑA (A)**, 07 de enero de 2021.

BANCO BILBAO VIZCAYA ARGENTARIA, S.A.



Este documento ha sido generado en formato digital y se ha firmado electrónicamente, lo que conforme a la Ley 59/2003 de Firma Electrónica permite:

- o Identificar al firmante de manera inequívoca, teniendo la firma electrónica respecto de los datos consignados el mismo valor que la firma manuscrita cuando se consigna en papel.
- o Asegurar la integridad del documento firmado.

Si está consultando una copia impresa del certificado, puede comprobar su autenticidad contrastandolo con la versión digital del mismo, en el que se puede comprobar la firma en el panel de firmas.

OFICINA 08690
CENTRO INSTITUCIONES NOROESTE
C. REGALADO, 4 P2
47002 VALLADOLID
Tel. 983422600
Fax 983208054

1 de enero de 2021

AYUNTAMIENTO DE PONFERRADA

08690/00

PZ. EL AYUNTAMIENTO, 1
24401 PONFERRADA (LEON)

El apoderado de CaixaBank, S.A., JUAN ANTONIO GARCÍA GALVEZ

CERTIFICA

que la entidad AYUNTAMIENTO DE PONFERRADA con CIF número P2411800B, es titular de la cuenta corriente a la vista con identificador IBAN ES49 2100 2234 7802 0008 5092 abierta en la oficina 2234, y acredita el día 31.12.2020 un saldo de +25.230,87 euros.

CaixaBank, S.A. emite esta certificación el día 01.01.2021, para que así conste a los efectos oportunos y, a petición del interesado.

Para CaixaBank, S. A.

 **CaixaBank**
CaixaBank, S. A.
Carrer Pintor Sorolla, 2-4
46002 VALÈNCIA



Ordinal 284

BANCO SANTANDER, S.A. con domicilio social en Paseo de Pereda, 9-12, 39004 Santander y C.I.F. A39000013 y, en su nombre y representación DON ÁLVARO MELLADO SÁNCHEZ con N.I.F. 70936698Y y DON LUIS MACÍA RODRÍGUEZ con N.I.F. 34264019E

HACE CONSTAR

Que, efectuadas las oportunas comprobaciones, salvo error u omisión, el **AYUNTAMIENTO DE PONFERRADA** con CIF P2411800B, a fecha 31 de diciembre de 2020, presenta el saldo que se detalla en la siguiente cuenta en nuestra entidad:

<u>Número de Cuenta (IBAN)</u>	<u>Saldo a 31/12/2020 (Euros)</u>
ES29 0049 5513 9528 1603 9473	44.835,38€

(CUARENTA Y CUATRO MIL OCHOCIENTOS TREINTA Y CINCO EUROS CON TREINTA Y OCHO CÉNTIMOS)

Y para que surta los efectos oportunos y a petición del interesado, se expide el presente en Ponferrada, a 12 de enero de 2021.

BANCO SANTANDER, S.A.
P.p.

[Handwritten signature]

Banco Santander S.A.
12 ENE. 2021
0049 - 5513 - Ancha. T.
PONFERRADA

OTROS DATOS

Código para validación: **8G2QT-BVFSN-DO04N**
Fecha de emisión: **30 de Septiembre de 2021 a las 14:45:10**
Página 1 de 48

FIRMAS

El documento ha sido firmado o aprobado por :
1.- INT - Interventora (CGM) del AYUNTAMIENTO DE PONFERRADA. Firmado 30/09/2021 14:23

ESTADO

FIRMADO
30/09/2021 14:23


**Ayuntamiento de Ponferrada**

INTERVENCIÓN

RESUMEN COSTES Y RENDIMIENTOS DE LOS SERVICIOS EJERCICIO 2020

<u>SERVICIO</u>	<u>RENDIMIENTO</u>	<u>COSTE</u>	<u>% COBERTURA</u>	<u>DÉFICIT</u>
1-RECOGIDA BASURAS	922.562,64	1.984.376,98	46,49 %	-1.061.814,34
2-EXTINCIÓN DE INCENDIOS	343.473,90	2.255.200,17	15,23 %	-1.911.726,27
3-CEMENTERIO	143.410,37	239.769,43	59,81 %	-96.359,06
4-INSTALACIONES DEPORTIVAS	85.128,55	2.081.761,90	4,09 %	-1.996.633,35
5-LABORATORIO	156.502,87	217.464,79	71,97 %	-60.961,92
6-MERCADO DE ABASTOS	91.480,91	314.036,26	29,13 %	-222.555,35
7-INSTALACIONES CULTURALES:	141.760,48	3.140.858,66	4,51 %	-2.999.098,18
7.1-CASTILLO	75.289,00	1.887.618,17	3,99 %	-1.812.329,17
7.2-TEATRO	58.741,03	674.183,21	8,71 %	-615.442,18
7.3-MUSEO DEL BIERZO	2.655,35	180.655,35	1,47 %	-178.000,00
7.4-MUSEO DEL FERROCARRIL	2.623,25	200.571,25	1,31 %	-197.948,00
7.5-MUSEO DE LA RADIO	2.451,85	197.830,69	1,24 %	-195.378,84
8-SERVICIOS SOCIALES	1.448.274,29	3.108.926,03	46,58 %	-1.660.651,74
9-GESTIÓN URBANÍSTICA	323.894,44	1.050.358,70	30,84 %	-726.464,26
10-VIVEROS DE EMPRESAS	5.460,30	12.740,52	42,86 %	-7.280,22
TOTAL SERVICIOS.....	3.803.709,23	17.546.352,11	21,68 %	-13.742.642,88

DOCUMENTO 3.0 Otros: RESUMEN COSTES Y RENDIMIENTOS DE LOS SERVICIOS EJERCICIO 2020	IDENTIFICADORES	
OTROS DATOS Código para validación: 8G2QT-BVFSN-DO04N Fecha de emisión: 30 de Septiembre de 2021 a las 14:45:10 Página 2 de 48	FIRMAS El documento ha sido firmado o aprobado por : 1.- INT - Interventora (CGM) del AYUNTAMIENTO DE PONFERRADA. Firmado 30/09/2021 14:23	ESTADO FIRMADO 30/09/2021 14:23



Ayuntamiento de Ponferrada

1- MEMORIA JUSTIFICATIVA DEL COSTE Y RENDIMIENTO DEL SERVICIO DE RECOGIDA DE RESIDUOS SOLIDOS URBANOS, EJERCICIO 2020

Esta memoria se realiza a los efectos determinados en la Regla 48.3. a) de la Instrucción de Contabilidad, para acompañar a la Cuenta General del ejercicio 2020.

1.- DATOS ECONOMICOS DEL SERVICIO

Durante 2020 se inició la aplicación de la ordenanza fiscal relativa a la tasa del servicio de forma extendida a la generalidad de usuarios, no solo a los grandes usuarios, habiéndose exacionado la parte correspondiente al segundo semestre del ejercicio.

2.- DATOS DE LA EXPLOTACION DEL SERVICIO

2.1- ESTRUCTURA DE LOS GASTOS:

En este apartado, se analizan los distintos componentes del coste del Servicio.

2.1.1.- GASTOS DE EXPLOTACION DEL SERVICIO 2020

A) GASTOS DE PERSONAL

Se consideran en este apartado como costes directos de personal, el importe que representa un trabajador dedicado al control de la prestación del servicio; añadiéndose en este apartado los costes indirectos de los servicios intermedios de Administración General y Financiera y Órganos de Gobierno, determinados de acuerdo con la proporción que hay entre los gastos del Capítulo 1º del Grupo de Programa 162, en relación con los gastos totales del Capítulo 1º, deducidos los gastos de Admón. General y Financiera y Órganos de Gobierno, al que se ha aplicado el coeficiente de ajuste del 0,1.

B) COMPRA DE BIENES CORRIENTES Y SERVICIOS


Los costes directos de este servicio en el ejercicio 2020 están integrados por el contrato de recogida de residuos sólidos, a los que se añaden los costes indirectos que están integrados por los gastos de gestión y recaudación, estimados en el 4,5% de los derechos liquidados.

2.2- ESTRUCTURA DE LOS INGRESOS

Los rendimientos de la Tasa por la prestación del Servicio especial de Recogida de Basuras, están integrados por ingresos de carácter periódico, liquidados a través de padrones de contribuyentes.

En el ejercicio 2020 el importe total de los derechos reconocidos por este concepto asciende a 922.562,64 €.

Con este rendimiento, la cobertura del coste del servicio en el ejercicio 2020 es del 46,49 %, produciéndose un déficit de 1.061.814,34 €.




Ayuntamiento de Ponferrada

RESUMEN GENERAL	RECOGIDA DE BASURA (162)	
TOTAL COSTE DEL SERVICIO 2020	1.984.376,98	
ELEMENTOS	COSTES DIRECTOS	COSTES INDIRECTOS
COSTES DE PERSONAL	39.886,64	889,22
1.- Sueldos y salarios	30.216,64	
2.- Indemnizaciones		
3.- Cotizaciones sociales a cargo del empleador	9.670,00	
4.- Otros costes sociales		
5.- Indemnizaciones por razón del servicio (230,231,233)		
6.- Transporte de personal		
7.- Costes indirectos.-Participación gastos Grales.		889,22
ADQUISICION DE BIENES Y SERVICIOS	1.885.414,66	1.885.414,66
1.-Coste materiales reprografía e imprenta		
2.- Coste de otros materiales (220)		
3.- Adquisición bienes de inversión (C.6)	264.065,26	
4.- Trabajos realizados por otras entidades (227)	1.621.349,40	
5.- Costes indirectos.-Participación gastos Grales.		
SERVICIOS EXTERIORES	16.581,14	41.515,32
6.- Costes investigación y desarrollo del ejercicio		
7.- Arrendamientos y cánones (20)		
8.- Reparaciones y conservación (21)	10.430,20	
9.- Servicios de profesionales independientes (227)		
10.- Transportes (223)		
11.- Servicios bancarios y similares		
12.- Publicidad, propaganda y relaciones públicas (226.02)		
13.- Suministros (221)	6.150,94	
14.- Comunicaciones (222)		
15.- Costes diversos (226,224)		
16.- Costes indirectos.-Participación gastos Grales.		41.515,32
TRIBUTOS (225)		0,00
COSTES CALCULADOS	0	0
Amortizaciones		
COSTES FINANCIEROS (c.3)	90	90
COSTES DE TRANSFERENCIAS (c.7)		0,00
OTROS COSTES		
TOTAL INGRESOS 2020		922.562,64
DIFERENCIA COSTES E INGRESOS		-1.061.814,34
% COBERTURA DEL SERVICIO		46,49 %

Ponferrada, 29 de septiembre de 2021
LA INTERVENTORA,

DOCUMENTO 3.0 Otros: RESUMEN COSTES Y RENDIMIENTOS DE LOS SERVICIOS EJERCICIO 2020	IDENTIFICADORES	
OTROS DATOS Código para validación: 8G2QT-BVFSN-DO04N Fecha de emisión: 30 de Septiembre de 2021 a las 14:45:10 Página 4 de 48	FIRMAS El documento ha sido firmado o aprobado por : 1.- INT - Interventora (CGM) del AYUNTAMIENTO DE PONFERRADA. Firmado 30/09/2021 14:23	ESTADO FIRMADO 30/09/2021 14:23



Ayuntamiento de Ponferrada

2- MEMORIA JUSTIFICATIVA DEL COSTE Y RENDIMIENTO DEL SERVICIO DE EXTINCIÓN DE INCENDIOS, EJERCICIO 2020

Esta memoria se realiza a los efectos determinados en la Regla 48.3.a) de la Instrucción de Contabilidad, para acompañar a la Cuenta General del ejercicio 2020.

1.- DATOS DE LA EXPLOTACION DEL SERVICIO 2020

1.1.- ESTRUCTURA DE LOS GASTOS DE EXPLOTACION

A) GASTOS DE PERSONAL:

Se consideran en este apartado como costes directos de personal, el adscrito al servicio, integrado por:

- 1 Suboficial Jefe
- 6 Sargentos
- 5 Cabos
- 19 Bomberos
- 10 Bomberos conductor
- 1 Administrativo

añadiéndose en este apartado los costes indirectos de los servicios intermedios de Administración General y Financiera y Órganos de Gobierno, determinados de acuerdo con la proporción que hay entre los gastos del Capítulo 1º del Grupo de Programa 136, en relación con los gastos totales del Capítulo 1º, deducidos los gastos de Admón. General y Financiera y Órganos de Gobierno, al que se ha aplicado el coeficiente 0,1.

B) GASTOS EN BIENES CORRIENTES Y SERVICIOS:

Costes directos.- Se toma como base las obligaciones reconocidas en el ejercicio 2020 en bienes corrientes y servicios (adquisición de bienes y servicios y servicios exteriores) del Grupo de Programa 136.


Costes indirectos.- Se ha imputado a los Gastos de Admón. General y Financiera en Bienes Corrientes y Servicios, el porcentaje correspondiente al Servicio de Extinción de Incendios. Este porcentaje se determina de acuerdo con la proporción que hay entre los gastos del Capítulo 2º del Grupo de Programa 136 (Protección Civil), en relación con los gastos totales del Capítulo 2º, deducidos los gastos de Admón General y Financiera.

Además se incluyen los gastos de gestión y recaudación, estimados en el 4,5% de los derechos liquidados.

C) AMORTIZACIONES TECNICAS:

En instalaciones se aplica un coeficiente de amortización del 2% sobre el valor de las inversiones realizadas, en mobiliario y equipamiento un 5% y en la amortización de vehículos se ha aplicado un coeficiente de amortización del 12,5% sobre el valor de los vehículos afectos al servicio de extinción de incendios, resultando lo siguiente:

Esta es una copia impresa del documento electrónico (Ref: 2253426 8G2QT-BVFSN-DO04N 713012F6FCAC1D9B8B5E1CDF9147787F2A77BAC) generada con la aplicación informática Firmadoc. El documento está FIRMADO. Mediante el código de verificación puede comprobar la validez de la firma electrónica de los documentos firmados en la dirección web: cte.ponferrada.org



Ayuntamiento de Ponferrada


Código de Bien	Descripción	Fecha Inicio Inversión	Importe Total Amortizable	Vida Útil	Importe Imputable
136-02	Construcción Parque Bomberos	31/12/2008	1.217.656,18	50	24.353,12
136-03	Construcción Parque Bomberos	01/01/2010	607.919,81	50	12.158,40
136-05	Construcción Parque Bomberos	01/01/2010	934.832,21	50	18.696,64
136-06	Equipamiento 2012	01/01/2012	58135,02	20	1.745,93
136-07	Equipamiento 2013	04/01/2013	31.030,14	20	3.195,44
136-08	Equipamiento 2014	01/01/2014	53.054,65	20	2.652,73
136-09	Equipamiento 2015	01/01/2015	98.803,54	20	4.940,18
136-10	Vehículo 1611-HZF	01/01/2015	134.455,20	8	16.806,90
136-11	Equipamiento 2016	01/01/2016	76.036,39	20	3.801,82
136-12	Mobiliario-equipamiento 2017	01/01/2017	34.918,67	20	1.745,93
136-13	Equipamiento 2018	01/01/2018	63.908,85	20	3.195,44
136-14	Equipamiento 2019	01/01/2019	9.207,10	20	460,36
136-15	Vehículo autoescala	01/01/2019	825.764,50	8	103.220,56
			4.145.722,26		196.973,46

1.2.- ESTUDIO DE LOS INGRESOS 2020

A) DERECHOS LIQUIDADOS EN EL EJERCICIO 2020.-

Los ingresos procedentes de este servicio están constituidos por las tasas originadas por la prestación del mismo, así como la subvención anual que se recibe para el servicio (UNESPA). El importe de los derechos reconocidos en el ejercicio de 2020 por las tasas ascendió a 41.860,08 €:

RESUMEN GENERAL	EXTINCION DE INCENDIOS(136)		
TOTAL COSTE DEL SERVICIO 2020	2.255.200,17		
ELEMENTOS	COSTES DIRECTOS	COSTES INDIRECTOS	
<u>COSTES DE PERSONAL</u>	<u>1.817.540,53</u>	<u>40.519,68</u>	<u>1.858.060,21</u>
1.- Sueldos y salarios	1.381.196,28		
2.- Indemnizaciones			
3.- Cotizaciones sociales a cargo del empleador	434.548,82		
4.- Otros costes sociales			
5.- Indemnizaciones por razón del servicio (230,231,233)	1.795,43		
6.- Transporte de personal			
7.- Costes indirectos.-Participación gastos Grales.		40.519,68	
<u>ADQUISICION DE BIENES Y SERVICIOS</u>	<u>44.728,98</u>	<u>0,00</u>	<u>44.728,98</u>
1.-Coste materiales reprografía e imprenta			




Ayuntamiento de Ponferrada

2.- Coste de otros materiales (220)	310,48		
3.- Adquisición bienes de inversión (C.6)	36.426,93		
4.- Trabajos realizados por otras entidades (227)	7.991,57		
5.- Costes indirectos.-Participación gastos Grales.			
SERVICIOS EXTERIORES	132.460,53	22.976,99	155.437,52
6.- Costes investigación y desarrollo del ejercicio			
7.- Arrendamientos y cánones (20)			
8.- Reparaciones y conservación (21)	40.330,38		
9.- Servicios de profesionales independientes (227)			
10.- Transportes (223)			
11.- Servicios bancarios y similares			
12.- Publicidad, propaganda y relaciones públicas (226.02)			
13.- Suministros (221)	54.000,74		
14.- Comunicaciones (222)	19.970,27		
15.- Costes diversos (226,224)	18.159,14		
16.- Costes indirectos.-Participación gastos Grales.		22.976,99	
TRIBUTOS (225)			
COSTES CALCULADOS	196.973,46		196.973,46
Amortizaciones	196.973,46		
COSTES FINANCIEROS (c.3)			
COSTES DE TRANSFERENCIAS (c.7)			
OTROS COSTES			
TOTAL INGRESOS 2020			343.473,90
DIFERENCIA COSTES E INGRESOS			-1.911.726,27
% COBERTURA DEL SERVICIO			15,23 %

Esta es una copia impresa del documento electrónico (Ref: 2253426 8G2QT-BVFSN-DO04N 713012F6FCAC1D9B8B55E1CDF9147787F2A778AC) generada con la aplicación informática Firmadoc. El documento está FIRMADO. Mediante el código de verificación puede comprobar la validez de la firma electrónica de los documentos firmados en la dirección web: cte.ponferrada.org

DOCUMENTO 3.0 Otros: RESUMEN COSTES Y RENDIMIENTOS DE LOS SERVICIOS EJERCICIO 2020	IDENTIFICADORES	
OTROS DATOS Código para validación: 8G2QT-BVFSN-DO04N Fecha de emisión: 30 de Septiembre de 2021 a las 14:45:10 Página 7 de 48	FIRMAS El documento ha sido firmado o aprobado por : 1.- INT - Interventora (CGM) del AYUNTAMIENTO DE PONFERRADA. Firmado 30/09/2021 14:23	ESTADO FIRMADO 30/09/2021 14:23



Ayuntamiento de Ponferrada

De acuerdo con lo expuesto y comparando los gastos de explotación con los ingresos, observamos que resulta un déficit de la explotación del servicio de 1.911.726,27 €, y se cubre un 15,23% del coste del servicio.

Ponferrada, 29 de septiembre de 2021
LA INTERVENTORA,

OTROS DATOS

Código para validación: **8G2QT-BVFSN-DO04N**
Fecha de emisión: **30 de Septiembre de 2021 a las 14:45:10**
Página 8 de 48

FIRMAS

El documento ha sido firmado o aprobado por :
1.- INT - Interventora (CGM) del AYUNTAMIENTO DE PONFERRADA. Firmado 30/09/2021 14:23

ESTADO

FIRMADO
30/09/2021 14:23



Ayuntamiento de Ponferrada

3- MEMORIA JUSTIFICATIVA DEL COSTE Y RENDIMIENTO DEL SERVICIO DE CEMENTERIO MUNICIPAL, EJERCICIO 2020

Esta memoria se realiza a los efectos determinados en la Regla 48.3.a) de la Instrucción de Contabilidad, para acompañar a la Cuenta General del ejercicio 2020.

1.- DATOS DE LA EXPLOTACION DEL SERVICIO 2020

1.1.-ESTRUCTURA DE LOS GASTOS DE EXPLOTACION:

A) GASTOS DE PERSONAL:

Se consideran en este apartado como costes directos de personal, el adscrito al servicio, integrado por:

- 1 Encargado
- 2 Oficiales de oficios
- 1 Ayudante de oficios

añadiéndose en este apartado los costes indirectos de los servicios intermedios de Administración General y Financiera y Órganos de Gobierno, determinados de acuerdo con la proporción que hay entre los gastos del Capítulo 1º del Grupo de Programa 164, en relación con los gastos totales del Capítulo 1º, deducidos los gastos de Admón. General y Financiera y Órganos de Gobierno, al que se ha aplicado el coeficiente 0,1.

B) BIENES CORRIENTES Y SERVICIOS:


Costes directos.- Se toma como base las obligaciones reconocidas en el ejercicio 2020 en bienes corrientes y servicios (adquisición de bienes y servicios y servicios exteriores) del Grupo de Programa 164.

Costes indirectos.- Se ha imputado a los Gastos de Admón. General y Financiera en Bienes Corrientes y Servicios, el porcentaje correspondiente al Servicio de Cementerio. Este porcentaje se determina de acuerdo con la proporción que hay entre los gastos del Capítulo 2º del Grupo de Programa 164, en relación con los gastos totales del Capítulo 2º, deducidos los gastos de Admón General y Financiera.

C) GASTOS DE AMORTIZACION TECNICA:

En instalaciones se aplica un coeficiente de amortización del 2% sobre el valor de las inversiones realizadas, en mobiliario y equipamiento un 5% y en la amortización de vehículos se ha aplicado un coeficiente de amortización del 12,5% sobre el valor de los vehículos afectos al servicio de extinción de incendios, resultando lo siguiente:

Código de Bien	Descripción	Fecha Inicio Inversión	Importe Total Amortizable	Vida Útil	Importe Imputable
164-01	Nichos 1992	01/01/1992	60.401,72	50	1.208,03
164-02	Nichos 1994	01/01/1994	99.037,44	50	1.980,75
164-03	Nichos 1995	01/01/1995	99.929,79	50	1.998,60
164-04	Nichos 1996	01/01/1996	150.247,28	50	3.004,95
164-05	Nichos 1997	01/01/1997	196.423,91	50	3.928,48
164-06	Nichos 1998	01/01/1998	150.253,02	50	3.005,06
164-07	Nichos 1999	01/01/1999	150.253,02	50	3.005,06
164-08	Nichos 2000	01/01/2000	150.253,02	50	3.005,06



Ayuntamiento de Ponferrada

164-09	Nichos 2001	01/01/2001	120.202,42	50	2.404,05
164-10	Nichos 2003	01/01/2003	121.074,00	50	2.421,48
164-11	Liquidación Nichos 2003	01/01/2003	13.762,00	50	275,24
164-12	Nichos 2004 (Bloque U)	01/01/2004	300.506,00	50	6.010,12
164-13	Nichos 2007 (Bloque W)	01/01/2007	300.000,00	50	6.000,00
164-14	Liquidación Nichos Bloque W	01/01/2009	40.000,00	50	800,00
164-15	Nichos 2009 (Bloque X)	01/01/2009	76.500,00	50	1.530,00
164-16	Proyecto Nichos Bloque X	01/01/2009	248.500,00	50	4.970,00
164-17	Reparación cubiertas bloques nichos	01/01/2009	40.000,00	50	800,00
164-18	Inventario 1-1-1991	01/01/1991	362.450,95	50	7.249,02
164-19	Inventario Cementerio Bárcena 1-1-1991	01/01/1991	23.621,66	50	472,43
164-20	Nichos 2014 (Bloque Y)	01/01/2014	173.586,60	50	3.471,73
164-21	Nichos 2014 (Bloque Y nichos de emergencia)	01/01/2014	58.325,58	50	1.166,51
164-22	Nichos 2016 (Bloque Z y columbarios)	01/01/2016	147.427,36	50	2.948,55
164-23	Nichos 2017 (Bloque AB)	01/01/2017	215.222,53	50	4.304,45
164-24	Dumper E-2595-BDY	01/01/2013	7.260,00	8	907,50
164-25	Mobiliario equipamiento (40 escaleras)	01/01/2013	2.274,00	20	113,70
164-26	Mobiliario equipamiento (cortasetos, soplador, desbrozadora, lijadora, sirena)	01/01/2016	2.139,01	20	106,95
			3.309.651,31		67.087,72

D) GASTOS FINANCIEROS:

Se incluyen los intereses de préstamos solicitados para la ejecución de obras de infraestructura del servicio de cementerio.

1.2.- ESTUDIO DE LOS INGRESOS 2020

A) DERECHOS LIQUIDADOS EN EL EJERCICIO 2020.-

Los ingresos procedentes de este servicio están constituidos por las tasas originadas por la prestación del mismo. El importe de los derechos reconocidos en el ejercicio de 2020 por este concepto asciende a 143.410,37.-

RESUMEN GENERAL	CEMENTERIO (164)		
TOTAL COSTE DEL SERVICIO 2020			239.769,43
ELEMENTOS	COSTES DIRECTOS	COSTES INDIRECTOS	
COSTES DE PERSONAL	135.725,59	3.025,82	138.751,41
1.- Sueldos y salarios	110.576,01		
2.- Indemnizaciones			
3.- Cotizaciones sociales a cargo del	24.098,38		

OTROS DATOS

Código para validación: **8G2QT-BVFSN-DO04N**
 Fecha de emisión: **30 de Septiembre de 2021 a las 14:45:10**
 Página 10 de 48

FIRMAS

El documento ha sido firmado o aprobado por :
 1.- INT - Interventora (CGM) del AYUNTAMIENTO DE PONFERRADA. Firmado 30/09/2021 14:23

ESTADO

FIRMADO
 30/09/2021 14:23



Ayuntamiento de Ponferrada

empleador			
4.- Otros costes sociales			
5.- Indemnizaciones por razón del servicio (230,231,233)	1.051,20		
6.- Transporte de personal			
7.- Costes indirectos.-Participación gastos Grales.		3.025,82	
ADQUISICION DE BIENES Y SERVICIOS	14.777,25		14.777,25
1.-Coste materiales reprografía e imprenta			
2.- Coste de otros materiales (220)			
3.- Adquisición bienes de inversión (C.6)	14.777,25		
4.- Trabajos realizados por otras entidades (227)			
5.- Costes indirectos.-Participación gastos Grales.			
SERVICIOS EXTERIORES	15.212,84	2.279,65	17.492,49
6.- Costes investigación y desarrollo del ejercicio			
7.- Arrendamientos y cánones (20)			
8.- Reparaciones y conservación (21)	2.050,05		
9.- Servicios de profesionales independientes (227)			
10.- Transportes (223)			
11.- Servicios bancarios y similares			
12.- Publicidad, propaganda y relaciones públicas (226.02)			
13.- Suministros (221)	10.914,55		
14.- Comunicaciones (222)	1.360,54		
15.- Costes diversos (226,224)	887,70		
16.- Costes indirectos.-Participación gastos Grales.		2.279,65	
TRIBUTOS (225)			



OTROS DATOS


Código para validación: **8G2QT-BVFSN-DO04N**
Fecha de emisión: **30 de Septiembre de 2021 a las 14:45:10**
Página 11 de 48

FIRMAS

El documento ha sido firmado o aprobado por :
1.- INT - Interventora (CGM) del AYUNTAMIENTO DE PONFERRADA. Firmado 30/09/2021 14:23

ESTADO

FIRMADO
30/09/2021 14:23




Ayuntamiento de Ponferrada

<u>COSTES CALCULADOS</u>	67.087,72		<u>67.087,72</u>
Amortizaciones	67.087,72		
<u>COSTES FINANCIEROS (c.3)</u>	1.660,56		<u>1.660,56</u>
<u>COSTES DE TRANSFERENCIAS (c.7)</u>			
<u>OTROS COSTES</u>			
<u>TOTAL INGRESOS 2020</u>			<u>143.410,37</u>
DIFERENCIA COSTES E INGRESOS			-96.359,06
% COBERTURA DEL SERVICIO			59,81 %

De acuerdo con lo expuesto y comparando los gastos de explotación y los ingresos observamos que resulta un déficit en la explotación del servicio de 96.359,06 €, cubriéndose un 59,81 % del coste del servicio.

Ponferrada, 29 de septiembre de 2021
LA INTERVENTORA,

DOCUMENTO 3.0 Otros: RESUMEN COSTES Y RENDIMIENTOS DE LOS SERVICIOS EJERCICIO 2020	IDENTIFICADORES	
OTROS DATOS Código para validación: 8G2QT-BVFSN-DO04N Fecha de emisión: 30 de Septiembre de 2021 a las 14:45:10 Página 12 de 48	FIRMAS El documento ha sido firmado o aprobado por : 1.- INT - Interventora (CGM) del AYUNTAMIENTO DE PONFERRADA. Firmado 30/09/2021 14:23	ESTADO FIRMADO 30/09/2021 14:23



Ayuntamiento de Ponferrada

4- MEMORIA JUSTIFICATIVA DEL COSTE Y RENDIMIENTO DEL SERVICIO DE INSTALACIONES DEPORTIVAS, EJERCICIO 2020

Esta memoria se realiza a los efectos determinados en la Regla 48.3.a) de la Instrucción de Contabilidad, para acompañar a la Cuenta General del ejercicio 2020.

1.- DATOS DE LA EXPLOTACION DEL SERVICIO 2020

Se incluyen los datos relativos a los Pabellones deportivos, Piscinas cubiertas e instalaciones deportivas anexas.

1.1.- ESTRUCTURA DE LOS GASTOS DE EXPLOTACION

A) GASTOS DE PERSONAL:

Se consideran en este apartado como costes directos de personal, el adscrito al servicio, integrado por:

- 1 Encargado
- 1 Oficial de oficios
- 10 Ayudantes de oficios
- 3 Socorristas
- 2 Limpiadoras

añadiéndose en este apartado los costes indirectos de los servicios intermedios de Administración General y Financiera y Órganos de Gobierno, determinados de acuerdo con la proporción que hay entre los gastos del Capítulo 1º del Grupo de Programa 342, en relación con los gastos totales del Capítulo 1º, deducidos los gastos de Admón. General y Financiera y Órganos de Gobierno, al que se ha aplicado el coeficiente 0,1.

B) BIENES CORRIENTES Y SERVICIOS:

Costes directos.- Se toma como base las obligaciones reconocidas en el ejercicio 2020 en bienes corrientes y servicios (adquisición de bienes y servicios y servicios exteriores) del Grupo de Programa 342.

Costes indirectos.- Se ha imputado a los Gastos de Admón. General y Financiera en Bienes Corrientes y Servicios, el porcentaje correspondiente al Servicio. Este porcentaje se determina de acuerdo con la proporción que hay entre los gastos del Capítulo 2º del Grupo de Programa 342, en relación con los gastos totales del Capítulo 2º, deducidos los gastos de Admón General y Financiera.

C) AMORTIZACIONES TECNICAS:

Se aplica el coeficiente de amortización que se indica sobre el valor de las distintas instalaciones deportivas e inversiones realizadas hasta el año 2019, pues las realizadas en 2020 comenzarán a amortizarse en 2021.

Esta es una copia impresa del documento electrónico (Ref: 2253426 8G2QT-BVFSN-DO04N 713012F6FCAC1D98B55E1CDF9147787F2A778AC) generada con la aplicación informática Firmadoc. El documento está FIRMADO. Mediante el código de verificación puede comprobar la validez de la firma electrónica de los documentos firmados en la dirección web: clic.ponferrada.org

OTROS DATOS

Código para validación: **8G2QT-BVFSN-DO04N**
Fecha de emisión: **30 de Septiembre de 2021 a las 14:45:10**
Página 13 de 48

FIRMAS


El documento ha sido firmado o aprobado por :
1.- INT - Interventora (CGM) del AYUNTAMIENTO DE PONFERRADA. Firmado 30/09/2021 14:23

ESTADO

FIRMADO
30/09/2021 14:23

Ayuntamiento de Ponferrada

Código de Bien	Descripción		Fecha Inicio Inversión	Importe Total Amortizable	Vida Útil	Importe Imputable
342-01	Piscina climatizada El Toralín	Impermeabilización y saneamiento	01/01/2011	2.283,85	30	76,13
342-02	Piscina climatizada El Toralín	Impermeabilización	01/01/2011	101.022,51	30	3.367,42
342-03	Pabellón polideportivo El Toralín	Construcción	01/01/2003	3.077.056,42	50	61.541,13
342-04	Estadio Colomán Trabado	Cubiertas	01/01/2011	115.276,44	50	2.305,53
342-05	Rocódromo	Construcción	01/01/2011	425.302,27	50	8.506,05
342-06	Rocódromo	Equipamiento	01/01/2011	82.624,41	20	4.131,22
342-07	Pistas de Pádel aire libre	Construcción	01/01/2010	126.376,20	25	5.055,05
342-08	Pistas de Tenis aire libre	Construcción	01/01/2010	283.901,06	25	11.356,04
342-09	Rampas Skate	Construcción	01/01/2010	107.491,51	25	4.299,66
342-10	Pabellón polideportivo Fuentesnuevas	Construcción	01/01/2011	477.181,13	50	9.543,62
342-11	Pabellón polideportivo Fuentesnuevas	Equipamiento	01/01/2011	48.840,81	20	2.442,04
342-12	Piscinas verano Fuentesnuevas	Construcción	01/01/2006	1.330.987,00	25	53.239,48
342-18	Dispositivo control acceso centros deportivos	Equipamiento	01/01/2011	130.626,00	20	6.531,30
342-19	Sistema informático gestión centros deportivos	Equipamiento	01/01/2011	109.032,00	8	13.629,00
342-22	Piscina climatizada El Toralín	Reparación	01/01/2005	59.912,67	30	1.997,09
342-23	Piscina climatizada El Toralín	Sustitución sauna	01/01/2005	17.814,06	30	593,80
342-24	Piscinas verano Flores del Sil	Equipamiento.-Bomba sumergible	01/01/2012	182,84	20	9,14
342-25	Piscina climatizada El Toralín	Equipamiento-Compresor	01/01/2012	5.656,92	20	282,85
342-26	Piscina climatizada El Toralín, Rocódromo y pistas	Equipamiento.- Puertas acceso	01/01/2012	4.864,50	20	243,23
342-27	Instalaciones deportivas	Vehículo 9564-GFL	01/01/2014	5.100,00	8	637,50
342-28	Piscina climatizada El Toralín	Equipamiento-Planta enfriadora	01/01/2013	32.216,82	20	1.610,84



Ayuntamiento de Ponferrada

342-29	Instalaciones deportivas	Equipamiento	01/01/2013	2.694,52	20	134,73
342-30	Piscina climatizada El Toralín	Equipamiento.-compresor	01/01/2013	4.013,18	20	200,66
342-31	Instalaciones deportivas	Equipamiento	01/01/2015	12.944,67	20	647,23
342-32	Instalaciones deportivas	Equipamiento	01/01/2016	72.012,07	20	3.600,60
342-33	Instalaciones deportivas	Equipamiento	01/01/2014	40.569,82	20	2.028,49
342-34	Pabellón polideportivo El Toralín	Mejora evacuación	01/01/2016	35.055,69	20	1.752,78
342-35	Pabellón polideportivo El Toralín	Mejora evacuación	01/01/2017	57.899,93	20	2.895,00
342-36	Piscina climatizada El Toralín	Impermeabilización vestuarios	01/01/2017	16.821,42	20	841,07
342-37	Instalaciones deportivas	Equipamiento	01/01/2017	12.280,08	20	614,00
342-39	Instalaciones deportivas	Equipamiento	01/01/2019	5.301,05	20	265,05
				6.803.341,85		204.377,73

1.2.- ESTUDIO DE LOS INGRESOS 2019

Los ingresos procedentes de este servicio están constituidos por las tasas originadas por la prestación del mismo. Los derechos reconocidos por este concepto en el ejercicio 2020 ascienden a 85.128,55€.

RESUMEN GENERAL	INSTALACIONES DEPORTIVAS (342)		
TOTAL COSTE DEL SERVICIO 2020			2.081.761,90
ELEMENTOS	COSTES DIRECTOS	COSTES INDIRECTOS	
COSTES DE PERSONAL	747.482,19	16.664,14	764.146,33
1.- Sueldos y salarios	570.643,04		
2.- Indemnizaciones			
3.- Cotizaciones sociales a cargo del empleador	176.612,71		
4.- Otros costes sociales			
5.- Indemnizaciones por razón del servicio (230,231,233)	226,44		
6.- Transporte de personal			
7.- Costes indirectos.-Participación gastos Grales.		16.664,14	

OTROS DATOS

Código para validación: **8G2QT-BVFSN-DO04N**
 Fecha de emisión: **30 de Septiembre de 2021 a las 14:45:10**
 Página 15 de 48

FIRMAS

El documento ha sido firmado o aprobado por :
 1.- INT - Interventora (CGM) del AYUNTAMIENTO DE PONFERRADA. Firmado 30/09/2021 14:23


ESTADO

FIRMADO
 30/09/2021 14:23




Ayuntamiento de Ponferrada

ADQUISICION DE BIENES Y SERVICIOS	491.993,59	0,00	491.993,59
1.-Coste materiales reprografía e imprenta			
2.- Coste de otros materiales (220)	690,44		
3.- Adquisición bienes de inversión (C.6)	228.239,17		
4.- Trabajos realizados por otras entidades (227)	263.063,98		
5.- Costes indirectos.-Participación gastos Grales.			
SERVICIOS EXTERIORES	505.906,46	115.333,79	621.240,25
6.- Costes investigación y desarrollo del ejercicio			
7.- Arrendamientos y cánones (20)	459,80		
8.- Reparaciones y conservación (21)	96.369,90		
9.- Servicios de profesionales independientes (227)			
10.- Transportes (223)			
11.- Servicios bancarios y similares			
12.- Publicidad, propaganda y relaciones públicas (226.02)			
13.- Suministros (221)	387.099,12		
14.- Comunicaciones (222)	11.964,06		
15.- Costes diversos (226,224)	10.013,58		
16.- Costes indirectos.-Participación gastos Grales.		115.333,79	
TRIBUTOS (225)			
COSTES CALCULADOS			204.377,73
Amortizaciones	204.377,73		
COSTES FINANCIEROS (c.3)	4,00		4,00
COSTES DE TRANSFERENCIAS (c.7)			
OTROS COSTES			



DOCUMENTO 3.0 Otros: RESUMEN COSTES Y RENDIMIENTOS DE LOS SERVICIOS EJERCICIO 2020	IDENTIFICADORES	
OTROS DATOS Código para validación: 8G2QT-BVFSN-DO04N Fecha de emisión: 30 de Septiembre de 2021 a las 14:45:10 Página 16 de 48	FIRMAS El documento ha sido firmado o aprobado por : 1.- INT - Interventora (CGM) del AYUNTAMIENTO DE PONFERRADA. Firmado 30/09/2021 14:23	ESTADO FIRMADO 30/09/2021 14:23




Ayuntamiento de Ponferrada

TOTAL INGRESOS 2020			85.128,55
DIFERENCIA COSTES E INGRESOS			-1.996.633,35
% COBERTURA DEL SERVICIO			4,09 %

De acuerdo con lo expuesto y comparando los gastos de explotación con los ingresos, observamos que resulta un déficit de 1.686.834,24 €, cubriéndose un 17,38% del coste del servicio.

Ponferrada, 29 de septiembre de 2021
LA INTERVENTORA,

DOCUMENTO 3.0 Otros: RESUMEN COSTES Y RENDIMIENTOS DE LOS SERVICIOS EJERCICIO 2020	IDENTIFICADORES	
OTROS DATOS Código para validación: 8G2QT-BVFSN-DO04N Fecha de emisión: 30 de Septiembre de 2021 a las 14:45:10 Página 17 de 48	FIRMAS El documento ha sido firmado o aprobado por : 1.- INT - Interventora (CGM) del AYUNTAMIENTO DE PONFERRADA. Firmado 30/09/2021 14:23	ESTADO FIRMADO 30/09/2021 14:23



Ayuntamiento de Ponferrada

5- MEMORIA JUSTIFICATIVA DEL COSTE Y RENDIMIENTO DEL SERVICIO DE LABORATORIO MUNICIPAL, EJERCICIO 2020

Esta memoria se realiza a los efectos determinados en la Regla 48.3.a) de la Instrucción de Contabilidad, para acompañar a la Cuenta General del ejercicio 2020.

1.- DATOS DE LA EXPLOTACION DEL SERVICIO 2020

1.1.- ESTRUCTURA DE LOS GASTOS DE EXPLOTACION

A) GASTOS DE PERSONAL:

Se consideran en este apartado como costes directos de personal, el adscrito al servicio, integrado por:

- 1 Técnico superior de laboratorio
- 1 Técnico especialista de laboratorio
- 1 Auxiliar

añadiéndose en este apartado los costes indirectos de los servicios intermedios de Administración General y Financiera y Órganos de Gobierno, determinados de acuerdo con la proporción que hay entre los gastos del Capítulo 1º del Grupo de Programa 170, en relación con los gastos totales del Capítulo 1º, deducidos los gastos de Admón. General y Financiera y Órganos de Gobierno, al que se ha aplicado el coeficiente 0,1.

B) BIENES CORRIENTES Y SERVICIOS:


Costes directos.- Se toma como base las obligaciones reconocidas en el ejercicio 2018 en bienes corrientes y servicios (adquisición de bienes y servicios y servicios exteriores) del Grupo de Programa 170 (Medio Ambiente) al que se ha aplicado el porcentaje del 41,8% determinado de acuerdo con la proporción que hay entre los gastos de personal del Grupo de Programa 170 y los gastos de personal de este servicio.

Costes indirectos.- Se ha imputado a los Gastos de Admón. General y Financiera en Bienes Corrientes y Servicios, el porcentaje correspondiente al Servicio. Este porcentaje se determina de acuerdo con la proporción que hay entre los gastos del Capítulo 2º del Grupo de Programa 170, en relación con los gastos totales del Capítulo 2º, deducidos los gastos de Admón General y Financiera.

1.2.- ESTUDIO DE LOS INGRESOS 2020


A) DERECHOS LIQUIDADOS EN EL EJERCICIO 2020

Los ingresos de este servicio están constituidos por las tasas originadas por la prestación del mismo. Los derechos reconocidos por este concepto en el ejercicio 2020 ascienden a 156.502,87 €.



Ayuntamiento de Ponferrada

RESUMEN GENERAL	LABORATORIO (170)		
TOTAL COSTE DEL SERVICIO 2020			217.464,79
ELEMENTOS	COSTES DIRECTOS	COSTES INDIRECTOS	
<u>COSTES DE PERSONAL</u>	140.195,42	3.125,47	143.320,89
1.- Sueldos y salarios	111.426,98		
2.- Indemnizaciones			
3.- Cotizaciones sociales a cargo del empleador	28.492,00		
4.- Otros costes sociales			
5.- Indemnizaciones por razón del servicio (230,231,233)	276,44		
6.- Transporte de personal			
7.- Costes indirectos.-Participación gastos Grales.		3.125,47	
<u>ADQUISICION DE BIENES Y SERVICIOS</u>	10.643,73	0,00	10.643,73
1.-Coste materiales reprografía e imprenta			
2.- Coste de otros materiales (220)	620,54		
3.- Adquisición bienes de inversión (C.6)	8.359,18		
4.- Trabajos realizados por otras entidades (227)	1.664,01		
5.- Costes indirectos.-Participación gastos Grales.			
<u>SERVICIOS EXTERIORES</u>	54.927,01	8.573,16	63.500,17
6.- Costes investigación y desarrollo del ejercicio			
7.- Arrendamientos y cánones (20)			
8.- Reparaciones y conservación (21)	6.193,00		
9.- Servicios de profesionales independientes (227)			
10.- Transportes (223)			
11.- Servicios bancarios y similares			



Esta es una copia impresa del documento electrónico (Ref: 2253426 8G2QT-BVFSN-DO04N 713012F6FCAC1D9B8B55E1CDF9147787F2A778AC) generada con la aplicación informática Firmadoc. El documento está FIRMADO. Mediante el código de verificación puede comprobar la validez de la firma electrónica de los documentos firmados en la dirección web: cte.ponferrada.org




Ayuntamiento de Ponferrada

12.- Publicidad, propaganda y relaciones públicas (226.02)			
13.- Suministros (221)	45.836,49		
14.- Comunicaciones (222)	2.897,52		
15.- Costes diversos (226,224)			
16.- Costes indirectos.-Participación gastos Grales.		8.573,16	
<u>TRIBUTOS (225)</u>			
<u>COSTES CALCULADOS</u>			
Amortizaciones			
<u>COSTES FINANCIEROS (c.3)</u>			
<u>COSTES DE TRANSFERENCIAS (c.7)</u>			
<u>OTROS COSTES</u>			
<u>TOTAL INGRESOS 2020</u>			<u>156.502,87</u>
DIFERENCIA COSTES E INGRESOS			-60.961,92
% COBERTURA DEL SERVICIO			71,97 %

Vemos, por tanto que, comparando los gastos del explotación con los ingresos se produce un déficit de 60.961,92 €, con lo cual se cubre un 71,97 % del coste del servicio.

Ponferrada, 29 de septiembre de 2021
LA INTERVENTORA,



Ayuntamiento de Ponferrada

6- MEMORIA JUSTIFICATIVA DEL COSTE Y RENDIMIENTO DEL SERVICIO DE MERCADO DE ABASTOS EJERCICIO 2020

Esta memoria se realiza a los efectos determinados en la Regla 48.3.a) de la Instrucción de Contabilidad, para acompañar a la Cuenta General del año 2020.

1.- DATOS DE LA EXPLOTACION DEL SERVICIO 2020

1.1.- ESTRUCTURA DE LOS GASTOS DE EXPLOTACION

A) GASTOS DE PERSONAL:

Se consideran en este apartado como costes directos de personal, el adscrito al servicio, integrado por:

1 -Encargado

añadiéndose en este apartado los costes indirectos de los servicios intermedios de Administración General y Financiera y Órganos de Gobierno, determinados de acuerdo con la proporción que hay entre los gastos del Capítulo 1º del Grupo de Programa 4312, en relación con los gastos totales del Capítulo 1º, deducidos los gastos de Admón. General y Financiera y Órganos de Gobierno, al que se ha aplicado el coeficiente 0,1.

B) BIENES CORRIENTES Y SERVICIOS:

Costes directos.- Se toma como base las obligaciones reconocidas en el ejercicio en bienes corrientes y servicios (Adquisición de bienes y servicios y servicios exteriores) del Grupo de Programa 4312.

Costes indirectos.- Se ha imputado a los Gastos de Admón. General y Financiera en Bienes Corrientes y Servicios, el porcentaje correspondiente al Servicio. Este porcentaje se determina de acuerdo con la proporción que hay entre los gastos del Capítulo 2º del Grupo de Programa 431, en relación con los gastos totales del Capítulo 2º, deducidos los gastos de Admón General y Financiera.

C) AMORTIZACIONES TECNICAS:

Se aplica un coeficiente de amortización del 2% sobre el valor del coste total de la obra de Rehabilitación del Mercado, que asciende a 3.919.360,64 €, al que se han añadido las inversiones realizadas hasta el año 2019, puesto que las de 2020 iniciarán su amortización en 2021

Código de Bien	Descripción		Fecha Inicio Inversión	Importe Total Amortizable	Vida Útil	Importe Imputable
4312-01	Rehabilitación Mercado Abastos	Honorarios redacción Proyecto	01/01/2008	31.706,00	50	634,12
4312-02	Rehabilitación Mercado Abastos	Adjudicación Proyecto	01/01/1999	2.274.686,09	50	45.493,72
4312-03	Rehabilitación Mercado Abastos	Proyecto modificado	01/01/2000	337.451,25	50	6.749,03
4312-04	Rehabilitación Mercado Abastos	Proyecto complementario	01/01/2000	443.680,06	50	8.873,60
4312-05	Rehabilitación Mercado Abastos	Revisión de precios	01/01/2005	84.066,00	50	1.681,32
4312-06	Rehabilitación Mercado Abastos	Liquidación	01/01/2004	304.841,64	50	6.096,83
4312-07	Rehabilitación Mercado Abastos	Instalación eléctrica puestos	01/01/2003	19.968,63	50	399,37
4312-08	Rehabilitación Mercado Abastos	Retranqueo transformador	01/01/2003	38.117,32	50	762,35
4312-09	Rehabilitación Mercado Abastos	Letreros y equipamiento	01/01/2003	4.252,49	50	85,05
4312-10	Rehabilitación Mercado Abastos	Aire acondicionado	01/01/2003	380.591,16	50	7.611,82
4312-11	Rehabilitación Mercado Abastos	Cortina aire caliente	01/01/2011	6.740,07	50	134,80

OTROS DATOS

Código para validación: **8G2QT-BVFSN-DO04N**
 Fecha de emisión: **30 de Septiembre de 2021 a las 14:45:10**
 Página 21 de 48

FIRMAS

El documento ha sido firmado o aprobado por :
 1.- INT - Interventora (CGM) del AYUNTAMIENTO DE PONFERRADA. Firmado 30/09/2021 14:23

ESTADO

FIRMADO
 30/09/2021 14:23



Ayuntamiento de Ponferrada

4312-12	Rehabilitación Mercado Abastos	Mobiliario	01/01/2011	2.000,00	50	40,00
4312-13	Rehabilitación Mercado Abastos	Reparación daños incendio	01/01/2011	304.411,88	50	6.088,24
4312-14	Mercado de Abastos	Equipamiento	01/01/2013	52.319,08	20	2.615,95
				4.284.831,67		87.266,20


D) GASTOS FINANCIEROS:


- a) Intereses.- Se incluyen los intereses de los préstamos solicitados para la ejecución de obras de infraestructura del servicio.

1.2.- ESTUDIO DE LOS INGRESOS 2020

Los ingresos procedentes de este servicio están constituidos por las tasas originadas por la prestación del mismo. Durante el ejercicio, los derechos reconocidos por este concepto ascienden a 91.480,91 €.

RESUMEN GENERAL	MERCADO ABASTOS (4312)		
TOTAL COSTE DEL SERVICIO 2020			314.036,26
ELEMENTOS	COSTES DIRECTOS	COSTES INDIRECTOS	
<u>COSTES DE PERSONAL</u>	41.380,00	922,51	42.302,51
1.- Sueldos y salarios	31.055,00		
2.- Indemnizaciones			
3.- Cotizaciones sociales a cargo del empleador	10.325,00		
4.- Otros costes sociales			
5.- Indemnizaciones por razón del servicio (230,231,233)			
6.- Transporte de personal			
7.- Costes indirectos.-Participación gastos Grales.		922,51	
<u>ADQUISICION DE BIENES Y SERVICIOS</u>	109.123,08	0,00	109.123,08
1.-Coste materiales reprografía e imprenta			
2.- Coste de otros materiales (220)	74,86		
3.- Adquisición bienes de inversión (C.6)	3.382,58		
4.- Trabajos realizados por otras entidades (227)	105.665,64		
5.- Costes indirectos.-Participación gastos Grales.			
<u>SERVICIOS EXTERIORES</u>	51.621,73	23.580,75	75.202,48





Esta es una copia impresa del documento electrónico (Ref: 2253426 8G2QT-BVFSN-DO04N 713012F6FCAC1D98B855E1CDF9147787F2A77BAC) generada con la aplicación informática Firmadoc. El documento está FIRMADO. Mediante el código de verificación puede comprobar la validez de la firma electrónica de los documentos firmados en la dirección web: clic.ponferrada.org




Ayuntamiento de Ponferrada

6.- Costes investigación y desarrollo del ejercicio			
7.- Arrendamientos y cánones (20)	10.617,75		
8.- Reparaciones y conservación (21)	820,13		
9.- Servicios de profesionales independientes (227)			
10.- Transportes (223)			
11.- Servicios bancarios y similares			
12.- Publicidad, propaganda y relaciones públicas (226.02)			
13.- Suministros (221)	39.743,01		
14.- Comunicaciones (222)	440,84		
15.- Costes diversos (226,224)			
16.- Costes indirectos.-Participación gastos Grales.		23.580,75	
TRIBUTOS (225)			
COSTES CALCULADOS	87.266,20		87.266,20
Amortizaciones	87.266,20		
COSTES FINANCIEROS (c.3)	141,98		141,98
	141,98		
COSTES DE TRANSFERENCIAS (c.7)			
OTROS COSTES			
TOTAL INGRESOS 2020			91.480,91
DIFERENCIA COSTES E INGRESOS			-222.555,35
% COBERTURA DEL SERVICIO			29,13 %

Vemos, por tanto, que se produce un déficit de 222.555,35 €, con lo cual sólo se cubre el coste del servicio en un 29,13 %.

Ponferrada, 29 de septiembre de 2021
LA INTERVENTORA,



Ayuntamiento de Ponferrada

7.1- MEMORIA JUSTIFICATIVA DEL COSTE Y RENDIMIENTO DEL SERVICIO DE INSTALACIONES CULTURALES (CASTILLO), EJERCICIO 2020

Esta memoria se realiza a los efectos determinados en la Regla 48.3.a) de la Instrucción de Contabilidad, para acompañar a la Cuenta General del ejercicio 2020.

1.- DATOS DE LA EXPLOTACION DEL SERVICIO 2020

1.1.- ESTRUCTURA DE LOS GASTOS DE EXPLOTACION

A) GASTOS DE PERSONAL:

Se consideran en este apartado como costes directos de personal, el adscrito al servicio, integrado por:

- 1 Técnico Sup.
- 3 Auxiliares
- 2 Ordenanza

añadiéndose en este apartado los costes indirectos de los servicios intermedios de Administración General y Financiera y Órganos de Gobierno, determinados de acuerdo con la proporción que hay entre los gastos del Capítulo 1º del Grupo de Programa 336 , en relación con los gastos totales del Capítulo 1º, deducidos los gastos de Admón. General y Financiera y Órganos de Gobierno, al que se ha aplicado el coeficiente 0,1.

B) BIENES CORRIENTES Y SERVICIOS:


Costes directos.- Se toma como base las obligaciones reconocidas para el ejercicio 2020 en bienes corrientes y servicios Servicios (adquisición de bienes y servicios y servicios exteriores) del Grupo de Programa 336.

Costes indirectos.- Se ha imputado a los Gastos de Admón. General y Financiera en Bienes Corrientes y, el porcentaje correspondiente al Servicio. Este porcentaje se determina de acuerdo con la proporción que hay entre los gastos del Capítulo 2º del Grupo de Programa 336, en relación con los gastos totales del Capítulo 2º, deducidos los gastos de Admón General y Financiera.

C) AMORTIZACIONES TECNICAS

Se aplica un coeficiente de amortización sobre el valor de las inversiones realizadas y finalizadas en el Castillo hasta el año 2020

Código de Bien	Descripción	Fecha Inicio Inversión	Importe Total Amortizable	Vida Útil	Importe Imputable
336-01	Equipamiento Castillo	01/01/2008	150.893,98	20	7.544,70
336-02	Equipamiento Castillo	01/01/2010	1.100.000,00	20	55.000,00
336-03	Videovigilancia Castillo	01/01/2010	38.058,58	20	1.902,93
336-04	Biblioteca Templaria y centro investigación y estudio	01/01/2012	62.135,11	20	3.106,76
336-05	Iluminación Biblioteca Templaria	01/01/2012	28.216,94	20	1.410,85
336-06	Pabellón temporal exposición	01/01/2012	6.254,00	20	312,70
336-07	Equipamiento Castillo	01/01/2012	995,41	20	49,77
336-08	Instalación sonido salón Stuka	01/01/2017	5.155,81	20	257,79
336-09	Honorarios rehabilitación Castillo viejo	01/01/2018	56.749,00	20	2.837,45



Ayuntamiento de Ponferrada

336-10	Cafetería y oficce lote 1 (cafetería)	01/01/2018	18.018,81	20	900,94
			1.466.477,64		73.985,93

1.2.- ESTUDIO DE LOS INGRESOS 2020

Los ingresos procedentes de este servicio están constituidos por las tasas originadas por la prestación del mismo. Los derechos reconocidos por este concepto en el ejercicio 2020 ascienden a 75.289€:

RESUMEN GENERAL	CASTILLO (336)		
TOTAL COSTE DEL SERVICIO 2020	1.887.618,17		
ELEMENTOS	COSTES DIRECTOS	COSTES INDIRECTOS	
COSTES DE PERSONAL	230.632,74	5.141,66	235.774,40
1.- Sueldos y salarios	181.039,39		
2.- Indemnizaciones			
3.- Cotizaciones sociales a cargo del empleador	49.593,35		
4.- Otros costes sociales			
5.- Indemnizaciones por razón del servicio (230,231,233)			
6.- Transporte de personal			
7.- Costes indirectos.-Participación gastos Grales.		5.141,66	
ADQUISICION DE BIENES Y SERVICIOS	1.457.373,70	0,00	1.457.373,70
1.-Coste materiales reprografía e imprenta			
2.- Coste de otros materiales (220)	32,67		
3.- Adquisición bienes de inversión (C.6)	1.396.993,04		
4.- Trabajos realizados por otras entidades (227)	60.347,99		
5.- Costes indirectos.-Participación gastos Grales.			
SERVICIOS EXTERIORES	96.913,58	23.570,56	120.484,14
6.- Costes investigación y desarrollo del ejercicio			

OTROS DATOS

Código para validación: **8G2QT-BVFSN-DO04N**
 Fecha de emisión: **30 de Septiembre de 2021 a las 14:45:10**
 Página 25 de 48

FIRMAS

El documento ha sido firmado o aprobado por :
 1.- INT - Interventora (CGM) del AYUNTAMIENTO DE PONFERRADA. Firmado 30/09/2021 14:23


ESTADO

FIRMADO
 30/09/2021 14:23




Ayuntamiento de Ponferrada

7.- Arrendamientos y cánones (20)			
8.- Reparaciones y conservación (21)	7.734,53		
9.- Servicios de profesionales independientes (227)			
10.- Transportes (223)			
11.- Servicios bancarios y similares			
12.- Publicidad, propaganda y relaciones públicas (226.02)			
13.- Suministros (221)	61.032,89		
14.- Comunicaciones (222)	6.987,84		
15.- Costes diversos (226,224)	21.158,32		
16.- Costes indirectos.-Participación gastos Grales.		23.570,56	
<u>TRIBUTOS (225)</u>			
<u>COSTES CALCULADOS</u>	<u>73.985,93</u>		<u>73.985,93</u>
Amortizaciones	73.985,93		
<u>COSTES FINANCIEROS (c.3)</u>			<u>0,00</u>
<u>COSTES DE TRANSFERENCIAS (c.7)</u>			
<u>OTROS COSTES</u>			
<u>TOTAL INGRESOS 2020</u>			<u>75.289,00</u>
DIFERENCIA COSTES E INGRESOS			-1.812.329,17
% COBERTURA DEL SERVICIO			3,99 %



DOCUMENTO 3.0 Otros: RESUMEN COSTES Y RENDIMIENTOS DE LOS SERVICIOS EJERCICIO 2020	IDENTIFICADORES	
OTROS DATOS Código para validación: 8G2QT-BVFSN-DO04N Fecha de emisión: 30 de Septiembre de 2021 a las 14:45:10 Página 26 de 48	FIRMAS El documento ha sido firmado o aprobado por : 1.- INT - Interventora (CGM) del AYUNTAMIENTO DE PONFERRADA. Firmado 30/09/2021 14:23	ESTADO FIRMADO 30/09/2021 14:23



Ayuntamiento de Ponferrada

De acuerdo con lo expuesto y comparando los gastos de explotación con los ingresos, observamos que resulta un déficit de €, con lo cual sólo se cubre el coste del servicio en un 42,36 %.

Ponferrada, 29 de septiembre de 2021
LA INTERVENTORA,

OTROS DATOS

Código para validación: **8G2QT-BVFSN-DO04N**
 Fecha de emisión: **30 de Septiembre de 2021 a las 14:45:10**
 Página 27 de 48

FIRMAS

El documento ha sido firmado o aprobado por :
 1.- INT - Interventora (CGM) del AYUNTAMIENTO DE PONFERRADA. Firmado 30/09/2021 14:23

ESTADO

FIRMADO
 30/09/2021 14:23



Ayuntamiento de Ponferrada

7.2- MEMORIA JUSTIFICATIVA DEL COSTE Y RENDIMIENTO DEL SERVICIO DE INSTALACIONES CULTURALES (TEATRO), EJERCICIO 2020

Esta memoria se realiza a los efectos determinados en la Regla 48.3.a) de la Instrucción de Contabilidad, para acompañar a la Cuenta General del ejercicio 2020.

1.- DATOS DE LA EXPLOTACION DEL SERVICIO 2020

1.1.- ESTRUCTURA DE LOS GASTOS DE EXPLOTACION

A) GASTOS DE PERSONAL:

Se consideran en este apartado como costes directos de personal, el adscrito al servicio, integrado por:

- 1 Técnico
- 1 Oficial de oficios
- 1 Auxiliar
- 1 Ordenanza
- 1 Taquillero

añadiéndose en este apartado los costes indirectos de los servicios intermedios de Administración General y Financiera y Órganos de Gobierno, determinados de acuerdo con la proporción que hay entre los gastos del Capítulo 1º del Grupo de Programa 3332, en relación con los gastos totales del Capítulo 1º, deducidos los gastos de Admón. General y Financiera y Órganos de Gobierno, al que se ha aplicado el coeficiente 0,1.

B) BIENES CORRIENTES Y SERVICIOS:


Costes directos.- Se toma como base las obligaciones reconocidas en el ejercicio 2020 en bienes corrientes y servicios (Adquisición de bienes y servicios y servicios exteriores) del Grupo de Programa 3332.

Costes indirectos.- Se ha imputado a los Gastos de Admón. General y Financiera en Bienes Corrientes y Servicios, el porcentaje correspondiente al Servicio. Este porcentaje se determina de acuerdo con la proporción que hay entre los gastos del Capítulo 2º del Grupo de Programa 3332, en relación con los gastos totales del Capítulo 2º, deducidos los gastos de Admón General y Financiera.

C) AMORTIZACIONES TECNICAS:

Se aplica el coeficiente de amortización correspondiente sobre el valor de las obras de infraestructura realizadas en el Teatro hasta el año 2004 (919.990,60 €), y las inversiones hasta 2019.

Código de Bien	Descripción	Fecha Inicio Inversión	Importe Total Amortizable	Vida Útil	Importe Imputable
3332-01	Equipamiento Teatro Bergidum	01/01/2008	10.000,00	20	500,00
3332-02	Equipamiento Teatro Bergidum	01/01/2009	6.600,00	20	330,00
3332-03	Equipamiento Teatro Bergidum	01/01/2010	28.000,00	20	1.400,00
3332-04	Valor obras infraestructura Teatro Bergidum	01/01/1995	919.990,60	50	18.399,81
3332-05	Equipamiento Teatro Bergidum	01/01/2017	7.319,82	20	365,99
3332-06	Equipamiento Teatro Bergidum	01/01/2019	3.989,00	20	199,45
			975.899,42		21.195,25



OTROS DATOS

Código para validación: **8G2QT-BVFSN-DO04N**
 Fecha de emisión: **30 de Septiembre de 2021 a las 14:45:10**
 Página **28 de 48**

FIRMAS

El documento ha sido firmado o aprobado por :
 1.- INT - Interventora (CGM) del AYUNTAMIENTO DE PONFERRADA. Firmado 30/09/2021 14:23

ESTADO

FIRMADO
 30/09/2021 14:23




Ayuntamiento de Ponferrada

1.2.- ESTUDIO DE LOS INGRESOS 2020

Los ingresos procedentes de este servicio están constituidos por las tasas originadas por la prestación del mismo. Los derechos reconocidos por este concepto en el ejercicio 2020 ascienden a 58.741,03 €.

RESUMEN GENERAL	TEATRO (3332)		
TOTAL COSTE DEL SERVICIO 2020			674.183,21
ELEMENTOS	COSTES DIRECTOS	COSTES INDIRECTOS	
<u>COSTES DE PERSONAL</u>	<u>201.484,59</u>	<u>4.491,84</u>	<u>205.976,43</u>
1.- Sueldos y salarios	158.616,16		
2.- Indemnizaciones			
3.- Cotizaciones sociales a cargo del empleador	42.868,43		
4.- Otros costes sociales			
5.- Indemnizaciones por razón del servicio (230,231,233)			
6.- Transporte de personal			
7.- Costes indirectos.-Participación gastos Grales.		4.491,84	
<u>ADQUISICION DE BIENES Y SERVICIOS</u>	<u>59.188,78</u>	<u>0,00</u>	<u>59.188,78</u>
1.-Coste materiales reprografía e imprenta			
2.- Coste de otros materiales (220)	595,52		
3.- Adquisición bienes de inversión (C.6)	31.630,94		
4.- Trabajos realizados por otras entidades (227)	26.962,32		
5.- Costes indirectos.-Participación gastos Grales.			
<u>SERVICIOS EXTERIORES</u>	<u>333.689,75</u>	<u>54.133,00</u>	<u>387.822,75</u>
6.- Costes investigación y desarrollo del ejercicio			
7.- Arrendamientos y cánones (20)	508,20		






Esta es una copia impresa del documento electrónico (Ref: 2253426 8G2QT-BVFSN-DO04N 713012F6FCAC1D9B8B55E1CDF9147787F2A77BAC) generada con la aplicación informática Firmadoc. El documento está FIRMADO. Mediante el código de verificación puede comprobar la validez de la firma electrónica de los documentos firmados en la dirección web: cte.ponferrada.org



Ayuntamiento de Ponferrada

8.- Reparaciones y conservación (21)	9.468,52		
9.- Servicios de profesionales independientes (227)			
10.- Transportes (223)			
11.- Servicios bancarios y similares			
12.- Publicidad, propaganda y relaciones públicas (226.02)	84,70		
13.- Suministros (221)	33.875,08		
14.- Comunicaciones (222)	3.916,94		
15.- Costes diversos (226,224)	285.836,31		
16.- Costes indirectos.-Participación gastos Grales.		54.133,00	
<u>TRIBUTOS (225)</u>			
<u>COSTES CALCULADOS</u>	<u>21.195,25</u>		<u>21.195,25</u>
Amortizaciones	21.195,25		
<u>COSTES FINANCIEROS (c.3)</u>			
<u>COSTES DE TRANSFERENCIAS (c.7)</u>			
<u>OTROS COSTES</u>			
<u>TOTAL INGRESOS 2020</u>			<u>58.741,03</u>
DIFERENCIA COSTES E INGRESOS			-615.442,18
% COBERTURA DEL SERVICIO			8,71 %


DOCUMENTO 3.0 Otros: RESUMEN COSTES Y RENDIMIENTOS DE LOS SERVICIOS EJERCICIO 2020	IDENTIFICADORES	
OTROS DATOS Código para validación: 8G2QT-BVFSN-DO04N Fecha de emisión: 30 de Septiembre de 2021 a las 14:45:10 Página 30 de 48	FIRMAS El documento ha sido firmado o aprobado por : 1.- INT - Interventora (CGM) del AYUNTAMIENTO DE PONFERRADA. Firmado 30/09/2021 14:23	ESTADO FIRMADO 30/09/2021 14:23



Ayuntamiento de Ponferrada

De acuerdo con lo expuesto y comparando los gastos de explotación previstos con los ingresos, observamos que resulta un déficit de 615.442,18€, con lo cual sólo se cubre el coste del servicio en un 8,71 %.

Ponferrada, 29 de septiembre de 2021
LA INTERVENTORA,



Ayuntamiento de Ponferrada

7.3- MEMORIA JUSTIFICATIVA DEL COSTE Y RENDIMIENTO DEL SERVICIO DE INSTALACIONES CULTURALES (MUSEO DEL BIERZO), EJERCICIO 2020

Esta memoria se realiza a los efectos determinados en la Regla 48.3.a) de la Instrucción de Contabilidad, para acompañar a la Cuenta General del ejercicio 2020.

1.- DATOS DE LA EXPLOTACION DEL SERVICIO 2020

1.1.- ESTRUCTURA DE LOS GASTOS DE EXPLOTACION

A) GASTOS DE PERSONAL:

Se consideran en este apartado como costes directos de personal, el adscrito al servicio, integrado por:

- 1 Director
- 1 Ordenanza
- 2 Auxiliares

añadiéndose en este apartado los costes indirectos de los servicios intermedios de Administración General y Financiera y Organos de Gobierno, determinados de acuerdo con la proporción que hay entre los gastos del Capítulo 1º del Grupo de Programa 3331 , en relación con los gastos totales del Capítulo 1º, deducidos los gastos de Admón. General y Financiera y Organos de Gobierno, al que se ha aplicado el coeficiente 0,1.

B) BIENES CORRIENTES Y SERVICIOS:

Costes directos.- Se toma como base las obligaciones reconocidas en el ejercicio 2020 en bienes corrientes y servicios (adquisición de bienes y servicios y servicios exteriores) del Grupo de Programa 3331, a los que se ha aplicado el porcentaje del 32,71 %, determinado de acuerdo con a proporción que hay entre los gastos de personal de la subfunción 3331 y los gastos de personal de este servicio

Costes indirectos.- Se ha imputado a los Gastos de Admón. General y Financiera en Bienes Corrientes y Servicios, el porcentaje correspondiente al Servicio. Este porcentaje se determina de acuerdo con la proporción que hay entre los gastos del Capítulo 2º del Grupo de Programa 3331, en relación con los gastos totales del Capítulo 2º, deducidos los gastos de Admón General y Financiera.

C) AMORTIZACIONES TECNICAS:

Se aplica un coeficiente de amortización sobre las inversiones realizadas en el Museo del Bierzo hasta el año 2019, puesto que las de 2020 iniciarán su amortización en 2021

Código de Bien	Descripción	Fecha Inicio Inversión	Importe Total Amortizable	Vida Útil	Importe Imputable
3331-03	Mobiliario y equipamiento Museo del Bierzo	01/01/1999	70.616,61	20	3.530,83
3331-04	Mobiliario y equipamiento Museo del Bierzo	01/01/2000	13.517,71	20	675,89
3331-05	Maqueta Museo	01/01/2007	12.000,00	20	600,00
3331-06	Mobiliario exposición Museo	01/01/2009	59.188,00	20	2.959,40
3331-07	Equipamiento Museo	01/01/2010	83.000,00	20	4.150,00
3331-19	Climatización Museo del Bierzo	01/01/2017	8.947,95	20	447,40
3331-23	Cámaras videovigilancia Museos (1/3)	01/01/2018	1.664,67	20	83,23
			248.934,04		12.446,75

OTROS DATOS

Código para validación: **8G2QT-BVFSN-DO04N**
 Fecha de emisión: **30 de Septiembre de 2021 a las 14:45:10**
 Página 32 de 48

FIRMAS

El documento ha sido firmado o aprobado por :
 1.- INT - Interventora (CGM) del AYUNTAMIENTO DE PONFERRADA. Firmado 30/09/2021 14:23

ESTADO

FIRMADO
 30/09/2021 14:23




Ayuntamiento de Ponferrada

1.2.- ESTUDIO DE LOS INGRESOS 2020

Los ingresos procedentes de este servicio están constituidos por las tasas originadas por la prestación del mismo. Los derechos reconocidos por este concepto en el ejercicio 2020 ascienden a 2.655,35 €:

RESUMEN GENERAL	MUSEO DEL BIERZO(3331)		
TOTAL COSTE DEL SERVICIO 2020			180.655,35
ELEMENTOS	COSTES DIRECTOS	COSTES INDIRECTOS	
<u>COSTES DE PERSONAL</u>	<u>124.558,67</u>	<u>2.776,87</u>	<u>127.335,54</u>
1.- Sueldos y salarios	104.798,49		
2.- Indemnizaciones			
3.- Cotizaciones sociales a cargo del empleador	19.760,18		
4.- Otros costes sociales			
5.- Indemnizaciones por razón del servicio (230,231,233)			
6.- Transporte de personal			
7.- Costes indirectos.-Participación gastos Grales.		2.776,87	
<u>ADQUISICION DE BIENES Y SERVICIOS</u>	<u>14.490,90</u>	<u>0,00</u>	<u>14.490,90</u>
1.-Coste materiales reprografía e imprenta			
2.- Coste de otros materiales (220)	333,99		
3.- Adquisición bienes de inversión (C.6)	476,49		
4.- Trabajos realizados por otras entidades (227)	13.680,42		
5.- Costes indirectos.-Participación gastos Grales.			
<u>SERVICIOS EXTERIORES</u>	<u>21.117,62</u>	<u>5.264,54</u>	<u>26.382,16</u>
6.- Costes investigación y desarrollo del ejercicio			
7.- Arrendamientos y cánones (20)			
8.- Reparaciones y conservación (21)	1.704,12		





Esta es una copia impresa del documento electrónico (Ref: 2253426 8G2QT-BVFSN-DO04N 71301256FCAC1D98B855E1CDF9147787F2A77BAC) generada con la aplicación informática Firmadoc. El documento está FIRMADO. Mediante el código de verificación puede comprobar la validez de la firma electrónica de los documentos firmados en la dirección web: cte.ponferrada.org




Ayuntamiento de Ponferrada

9.- Servicios de profesionales independientes (227)			
10.- Transportes (223)			
11.- Servicios bancarios y similares			
12.- Publicidad, propaganda y relaciones públicas (226.02)			
13.- Suministros (221)	8.259,11		
14.- Comunicaciones (222)	3.942,62		
15.- Costes diversos (226,224)	7.211,77		
16.- Costes indirectos.-Participación gastos Grales.		5.264,54	
<u>TRIBUTOS (225)</u>			
<u>COSTES CALCULADOS</u>	<u>12.446,75</u>		<u>12.446,75</u>
Amortizaciones	12.446,75		
<u>COSTES FINANCIEROS (c.3)</u>			
<u>COSTES DE TRANSFERENCIAS (c.7)</u>			
<u>OTROS COSTES</u>			
<u>TOTAL INGRESOS 2020</u>			<u>2.655,35</u>
DIFERENCIA COSTES E INGRESOS			-178.000,00
% COBERTURA DEL SERVICIO			1,47 %

De acuerdo con lo expuesto y comparando los gastos de explotación previstos con los ingresos, observamos que resulta un déficit de 178.000 €, con lo cual sólo se cubre el coste del servicio en un 1.47 %.

Ponferrada, 29 de septiembre de 2021
LA INTERVENTORA,

DOCUMENTO 3.0 Otros: RESUMEN COSTES Y RENDIMIENTOS DE LOS SERVICIOS EJERCICIO 2020	IDENTIFICADORES	
OTROS DATOS Código para validación: 8G2QT-BVFSN-DO04N Fecha de emisión: 30 de Septiembre de 2021 a las 14:45:10 Página 34 de 48	FIRMAS El documento ha sido firmado o aprobado por : 1.- INT - Interventora (CGM) del AYUNTAMIENTO DE PONFERRADA. Firmado 30/09/2021 14:23	ESTADO FIRMADO 30/09/2021 14:23



Ayuntamiento de Ponferrada

7.4- MEMORIA JUSTIFICATIVA DEL COSTE Y RENDIMIENTO DEL SERVICIO DE INSTALACIONES CULTURALES (MUSEO DEL FERROCARRIL), EJERCICIO 2020

Esta memoria se realiza a los efectos determinados en la Regla 48.3.a) de la Instrucción de Contabilidad, para acompañar a la Cuenta General del ejercicio 2020.

1.- DATOS DE LA EXPLOTACION DEL SERVICIO 2020

1.1.- ESTRUCTURA DE LOS GASTOS DE EXPLOTACION

A) GASTOS DE PERSONAL:

Se consideran en este apartado como costes directos de personal, el adscrito al servicio, integrado por:

- 1 Ayudante
- 3 Auxiliares
- 1 Ordenanza

añadiéndose en este apartado los costes indirectos de los servicios intermedios de Administración General y Financiera y Órganos de Gobierno, determinados de acuerdo con la proporción que hay entre los gastos del Capítulo 1º del Grupo de Programa 3331, en relación con los gastos totales del Capítulo 1º, deducidos los gastos de Admón. General y Financiera y Órganos de Gobierno, al que se ha aplicado el coeficiente 0,1.

B) BIENES CORRIENTES Y SERVICIOS:


Costes directos.- Se toma como base las obligaciones reconocidas en el ejercicio 2020 en bienes corrientes y servicios (adquisición de bienes y servicios y servicios exteriores) del Grupo de Programa 3331, a los que se ha aplicado el porcentaje del 33,74 %, determinado de acuerdo con a proporción que hay entre los gastos de personal de la subfunción 333 y los gastos de personal de este servicio

Costes indirectos.- Se ha imputado a los Gastos de Admón. General y Financiera en Bienes Corrientes y Servicios, el porcentaje correspondiente al Servicio. Este porcentaje se determina de acuerdo con la proporción que hay entre los gastos del Capítulo 2º del Grupo de Programa 3331, en relación con los gastos totales del Capítulo 2º, deducidos los gastos de Admón General y Financiera.

C) AMORTIZACIONES TECNICAS:

Se aplica un coeficiente de amortización sobre las inversiones realizadas en el hasta el año 2019 puesto que las de 2020 inician su amortización en 2021.

Código de Bien	Descripción	Fecha Inicio Inversión	Importe Total Amortizable	Vida Útil	Importe Imputable
3331-08	Mobiliario y equipamiento Museo Ferrocarril	01/01/2000	24.884,34	20	1.244,22
3331-09	Mobiliario Museo Ferrocarril	01/01/2003	429,46	20	21,47
3331-10	Mejora Museo Ferrocarril	01/01/2011	619.349,50	50	12.386,99
3331-11	Estudio geotécnico mejora Museo Ferrocarril	01/01/2011	1.740,00	50	34,80
3331-12	Redacción proyecto mejora Museo Ferrocarril	01/01/2011	20.880,00	50	417,60
3331-13	Edificio servicios culturales calle Vía Nueva	01/01/2011	532.753,00	50	10.655,06
3331-14	Redacción proyecto edificio calle Vía Nueva	01/01/2011	20.880,00	50	417,60
3331-15	Mobiliario edificio calle Vía Nueva	01/01/2011	35.000,00	20	1.750,00
3331-20	Video proyección Museo Ferrocarril	01/01/2017	2.763,64	20	138,18
3331-23	Cámaras videovigilancia Museos (1/3)	01/01/2018	1.664,67	20	83,23




Ayuntamiento de Ponferrada

		1.258.679,94	27.065,92
--	--	--------------	-----------

1.2.- ESTUDIO DE LOS INGRESOS 2020

Los ingresos procedentes de este servicio están constituidos por las tasas originadas por la prestación del mismo. Los derechos reconocidos por este concepto en el ejercicio 2020 ascienden a 2.623,25 €.


RESUMEN GENERAL	MUSEO DEL FERROCARRIL (3331)		
TOTAL COSTE DEL SERVICIO 2020			200.571,25
ELEMENTOS	COSTES DIRECTOS	COSTES INDIRECTOS	
<u>COSTES DE PERSONAL</u>	128.480,90	2.864,31	131.345,21
1.- Sueldos y salarios	108.098,50		
2.- Indemnizaciones			
3.- Cotizaciones sociales a cargo del empleador	20.382,40		
4.- Otros costes sociales			
5.- Indemnizaciones por razón del servicio (230,231,233)			
6.- Transporte de personal			
7.- Costes indirectos.-Participación gastos Grales.		2.864,31	
<u>ADQUISICION DE BIENES Y SERVICIOS</u>	14.947,21	0,00	14.947,21
1.-Coste materiales reprografía e imprenta			
2.- Coste de otros materiales (220)	344,51		
3.- Adquisición bienes de inversión (C.6)	491,50		
4.- Trabajos realizados por otras entidades (227)	14.111,20		
5.- Costes indirectos.-Participación gastos Grales.			
<u>SERVICIOS EXTERIORES</u>	21.782,59	5.430,31	27.212,90
6.- Costes investigación y desarrollo del ejercicio			



Ayuntamiento de Ponferrada

7.- Arrendamientos y cánones (20)			
8.- Reparaciones y conservación (21)	1.757,78		
9.- Servicios de profesionales independientes (227)			
10.- Transportes (223)			
11.- Servicios bancarios y similares			
12.- Publicidad, propaganda y relaciones públicas (226.02)			
13.- Suministros (221)	8.519,18		
14.- Comunicaciones (222)	4.066,77		
15.- Costes diversos (226,224)	7.438,86		
16.- Costes indirectos.-Participación gastos Grales.		5.430,31	
<u>TRIBUTOS (225)</u>			
<u>COSTES CALCULADOS</u>	<u>27.065,92</u>		<u>27.065,92</u>
Amortizaciones	27.065,92		
<u>COSTES FINANCIEROS (c.3)</u>			
<u>COSTES DE TRANSFERENCIAS (c.7)</u>			
<u>OTROS COSTES</u>			
<u>TOTAL INGRESOS 2020</u>			<u>2.623,25</u>
DIFERENCIA COSTES E INGRESOS			-197.948,00
% COBERTURA DEL SERVICIO			1,31 %


DOCUMENTO 3.0 Otros: RESUMEN COSTES Y RENDIMIENTOS DE LOS SERVICIOS EJERCICIO 2020	IDENTIFICADORES	
OTROS DATOS Código para validación: 8G2QT-BVFSN-DO04N Fecha de emisión: 30 de Septiembre de 2021 a las 14:45:10 Página 37 de 48	FIRMAS El documento ha sido firmado o aprobado por : 1.- INT - Interventora (CGM) del AYUNTAMIENTO DE PONFERRADA. Firmado 30/09/2021 14:23	ESTADO FIRMADO 30/09/2021 14:23



Ayuntamiento de Ponferrada

De acuerdo con lo expuesto y comparando los gastos de explotación previstos con los ingresos, observamos que resulta un déficit de 197.948 €, con lo cual sólo se cubre el coste del servicio en un 1,31 %.

Ponferrada, 29 de septiembre de 2021
LA INTERVENTORA,



Ayuntamiento de Ponferrada

7.5- MEMORIA JUSTIFICATIVA DEL COSTE Y RENDIMIENTO DEL SERVICIO DE INSTALACIONES CULTURALES (MUSEO DE LA RADIO), EJERCICIO 2020

Esta memoria se realiza a los efectos determinados en la Regla 48.3.a) de la Instrucción de Contabilidad, para acompañar a la Cuenta General del ejercicio 2020.

1.- DATOS DE LA EXPLOTACION DEL SERVICIO 2020

1.1.- ESTRUCTURA DE LOS GASTOS DE EXPLOTACION

A) GASTOS DE PERSONAL:

Se consideran en este apartado como costes directos de personal, el adscrito al servicio, integrado por:

- 2 Ayudante
- 2 Auxiliares
- 1 Ordenanza

añadiéndose en este apartado los costes indirectos de los servicios intermedios de Administración General y Financiera y Órganos de Gobierno, determinados de acuerdo con la proporción que hay entre los gastos del Capítulo 1º del Grupo de Programa 3331 , en relación con los gastos totales del Capítulo 1º, deducidos los gastos de Admón. General y Financiera y Órganos de Gobierno, al que se ha aplicado el coeficiente 0,1.

B) BIENES CORRIENTES Y SERVICIOS:

Costes directos.- Se toma como base las obligaciones reconocidas en el ejercicio 2020 en bienes corrientes y servicios del Grupo de Programa 3331, a los que se ha aplicado el porcentaje del 33,525 %, determinado de acuerdo con a proporción que hay entre los gastos de personal de la subfunción 3331 y los gastos de personal de este servicio

Costes indirectos.- Se ha imputado a los Gastos de Admón. General y Financiera en Bienes Corrientes y Servicios, el porcentaje correspondiente al Servicio. Este porcentaje se determina de acuerdo con la proporción que hay entre los gastos del Capítulo 2º del Grupo de Programa 3331, en relación con los gastos totales del Capítulo 2º, deducidos los gastos de Admón General y Financiera.

C) AMORTIZACIONES TECNICAS:

Se aplica un coeficiente de amortización sobre el valor de las inversiones realizadas en el Museo de la Radio hasta el ejercicio 2.019, puesto que las de 2020 iniciarán su amortización en 2021.

Código de Bien	Descripción	Fecha Inicio Inversión	Importe Total Amortizable	Vida Útil	Importe Imputable
3331-16	Equipamiento Museo de la Radio	01/01/2003	432.250,00	20	21.612,50
3331-17	Equipamiento Museo de la Radio	01/01/2004	36.991,36	20	1.849,57
3331-18	Sistema proyección Museo de la Radio	01/01/2006	8.400,00	20	420,00
3331-21	Honorarios Proyecto ampliación Museo de la Radio	01/01/2012	27.140,00	20	1.357,00
3331-22	Equipamiento Museo de la Radio	01/01/2014	1.267,51	20	63,38
			506.048,87		25.302,45

OTROS DATOS

Código para validación: **8G2QT-BVFSN-DO04N**
 Fecha de emisión: **30 de Septiembre de 2021 a las 14:45:10**
 Página 39 de 48

FIRMAS

El documento ha sido firmado o aprobado por :
 1.- INT - Interventora (CGM) del AYUNTAMIENTO DE PONFERRADA. Firmado 30/09/2021 14:23

ESTADO

FIRMADO
 30/09/2021 14:23



Ayuntamiento de Ponferrada

1.2.- ESTUDIO DE LOS INGRESOS 2020

Los ingresos procedentes de este servicio están constituidos por las tasas originadas por la prestación del mismo. Los derechos reconocidos por este concepto en el ejercicio 2020 ascienden a 2.451,85 €.

RESUMEN GENERAL	MUSEO DE LA RADIO (3331)		
TOTAL COSTE DEL SERVICIO 2020			197.830,69
ELEMENTOS	COSTES DIRECTOS	COSTES INDIRECTOS	
<u>COSTES DE PERSONAL</u>	<u>127.757,36</u>	<u>2.848,18</u>	<u>130.605,54</u>
1.- Sueldos y salarios	107.489,74		
2.- Indemnizaciones			
3.- Cotizaciones sociales a cargo del empleador	20.267,62		
4.- Otros costes sociales			
5.- Indemnizaciones por razón del servicio (230,231,233)			
6.- Transporte de personal			
7.- Costes indirectos.-Participación gastos Grales.		2.848,18	
<u>ADQUISICION DE BIENES Y SERVICIOS</u>	<u>14.863,04</u>		<u>14.863,04</u>
1.-Coste materiales reprografía e imprenta			
2.- Coste de otros materiales (220)	342,57		
3.- Adquisición bienes de inversión (C.6)	488,73		
4.- Trabajos realizados por otras entidades (227)	14.031,74		
5.- Costes indirectos.-Participación gastos Grales.			
<u>SERVICIOS EXTERIORES</u>	<u>21.659,92</u>	<u>5.399,73</u>	<u>27.059,65</u>
6.- Costes investigación y desarrollo del ejercicio			
7.- Arrendamientos y cánones (20)			
8.- Reparaciones y conservación (21)	1.747,88		



OTROS DATOS

Código para validación: **8G2QT-BVFSN-DO04N**
 Fecha de emisión: **30 de Septiembre de 2021 a las 14:45:10**
 Página 40 de 48

FIRMAS

El documento ha sido firmado o aprobado por :
 1.- INT - Interventora (CGM) del AYUNTAMIENTO DE PONFERRADA. Firmado 30/09/2021 14:23

ESTADO

FIRMADO
 30/09/2021 14:23




Ayuntamiento de Ponferrada

9.- Servicios de profesionales independientes (227)		
10.- Transportes (223)		
11.- Servicios bancarios y similares		
12.- Publicidad, propaganda y relaciones públicas (226.02)		
13.- Suministros (221)	8.471,21	
14.- Comunicaciones (222)	4.043,86	
15.- Costes diversos (226,224)	7.396,97	
16.- Costes indirectos.-Participación gastos Grales.		5.399,73
<u>TRIBUTOS (225)</u>		
<u>COSTES CALCULADOS</u>	<u>25.302,45</u>	<u>25.302,45</u>
Amortizaciones	25.302,45	
<u>COSTES FINANCIEROS (c.3)</u>		
<u>COSTES DE TRANSFERENCIAS (c.7)</u>		
<u>OTROS COSTES</u>		
<u>TOTAL INGRESOS 2020</u>		<u>2.451,85</u>
DIFERENCIA COSTES E INGRESOS		-195.378,84
% COBERTURA DEL SERVICIO		1,24 %

De acuerdo con lo expuesto y comparando los gastos de explotación previstos con los ingresos, observamos que resulta un déficit de 195.378,84 €, con lo cual sólo se cubre el coste del servicio en un 1,24 %.

Ponferrada, 29 de septiembre de 2021
 LA INTERVENTORA,





Ayuntamiento de Ponferrada

8- MEMORIA JUSTIFICATIVA DEL COSTE Y RENDIMIENTO DE LOS SERVICIOS SOCIALES, EJERCICIO 2020

Esta memoria se realiza a los efectos determinados en la Regla 48.3.a) de la Instrucción de Contabilidad, para acompañar a la Cuenta General del año 2020.

RESUMEN GENERAL	SERVICIOS SOCIALES (231)	
TOTAL COSTE DEL SERVICIO 2020		3.108.926,03
ELEMENTOS		
<u>COSTES DE PERSONAL</u>	<u>181.037,67</u>	<u>181.037,67</u>
1.- Sueldos y salarios	142.549,35	
2.- Indemnizaciones		
3.- Cotizaciones sociales a cargo del empleador	38.488,32	
4.- Otros costes sociales		
5.- Indemnizaciones por razón del servicio (230,231,233)		
6.- Transporte de personal		
7.- Costes indirectos.-Participación gastos Grales.		4.036,00
<u>ADQUISICION DE BIENES Y SERVICIOS</u>	<u>2.507.743,02</u>	<u>2.507.743,02</u>
1.-Coste materiales reprografía e imprenta		
2.- Coste de otros materiales (220)	86,70	
3.- Adquisición bienes de inversión (C.6)	44.582,14	
4.- Trabajos realizados por otras entidades (227)	2.463.074,18	
5.- Costes indirectos.-Participación gastos Grales.		
<u>SERVICIOS EXTERIORES</u>	<u>40.878,67</u>	<u>40.878,67</u>
6.- Costes investigación y desarrollo del ejercicio		
7.- Arrendamientos y cánones (20)		
8.- Reparaciones y conservación (21)	2.512,10	
9.- Servicios de profesionales independientes (227)		

Esta es una copia impresa del documento electrónico (Ref: 2253426 8G2QT-BVFSN-DO04N 713012F6FCAC1D98B85E1CDF9147787F2A778AC) generada con la aplicación informática Firmadoc. El documento está FIRMADO. Mediante el código de verificación puede comprobar la validez de la firma electrónica de los documentos firmados en la dirección web: ctc.ponferrada.org

OTROS DATOS

Código para validación: **8G2QT-BVFSN-DO04N**
Fecha de emisión: **30 de Septiembre de 2021 a las 14:45:10**
Página **42 de 48**

FIRMAS

El documento ha sido firmado o aprobado por :
1.- INT - Interventora (CGM) del AYUNTAMIENTO DE PONFERRADA. Firmado 30/09/2021 14:23

ESTADO

FIRMADO
30/09/2021 14:23




Ayuntamiento de Ponferrada

10.- Transportes (223)			
11.- Servicios bancarios y similares			
12.- Publicidad, propaganda y relaciones públicas (226.02)			
13.- Suministros (221)	31.895,42		
14.- Comunicaciones (222)	666,54		
15.- Costes diversos (226,224)	5.804,61		
16.- Costes indirectos.-Participación gastos Grales.			375.230,67
<u>TRIBUTOS (225)</u>			
<u>COSTES CALCULADOS</u>			
Amortizaciones			
<u>COSTES FINANCIEROS (c.3)</u>			
<u>COSTES DE TRANSFERENCIAS (c.7)</u>			<u>0,00</u>
<u>OTROS COSTES</u>			
<u>TOTAL INGRESOS 2020</u>			<u>1.448.274,29</u>
<u>DIFERENCIA COSTES E INGRESOS</u>			<u>-1.660.651,74</u>
<u>% COBERTURA DEL SERVICIO</u>			<u>46,58 %</u>

Vemos, por tanto, que se produce un déficit de 1.660.651,74 €, con lo cual se cubre el coste del servicio en un 46,58 %.

Ponferrada, 29 de septiembre de 2021
LA INTERVENTORA,

DOCUMENTO 3.0 Otros: RESUMEN COSTES Y RENDIMIENTOS DE LOS SERVICIOS EJERCICIO 2020	IDENTIFICADORES	
OTROS DATOS Código para validación: 8G2QT-BVFSN-DO04N Fecha de emisión: 30 de Septiembre de 2021 a las 14:45:10 Página 43 de 48	FIRMAS El documento ha sido firmado o aprobado por : 1.- INT - Interventora (CGM) del AYUNTAMIENTO DE PONFERRADA. Firmado 30/09/2021 14:23	ESTADO FIRMADO 30/09/2021 14:23



Ayuntamiento de Ponferrada

9- MEMORIA JUSTIFICATIVA DEL COSTE Y RENDIMIENTO DEL SERVICIO DE GESTION URBANISTICA, EJERCICIO 2020

Esta memoria se realiza a los efectos determinados en la Regla 48.3.a) de la Instrucción de Contabilidad, para acompañar a la Cuenta General del ejercicio 2020.

1.- DATOS DE LA EXPLOTACION DEL SERVICIO 2019

1.1.- ESTRUCTURA DE LOS GASTOS DE EXPLOTACION

A) GASTOS DE PERSONAL:

Se consideran en este apartado como costes directos de personal, el adscrito al servicio, integrado por 17 personas, correspondientes a las secciones de Planificación y Gestión, Control ambiental y urbanístico y Sección administrativa de la Sección Técnica del Grupo de Programa 150 (admón. Gral., vivienda y urbanismo), añadiéndose en este apartado los costes indirectos de los servicios intermedios de Administración General y Financiera y Órganos de Gobierno, determinados de acuerdo con la proporción que hay entre los gastos del Capítulo 1º del Grupo de Programa 150, en relación con los gastos totales del Capítulo 1º, deducidos los gastos de Admón. General y Financiera y Órganos de Gobierno, al que se ha aplicado el coeficiente 0,1.

B) BIENES CORRIENTES Y SERVICIOS:

Costes directos.- Se toma como base las obligaciones reconocidas en el ejercicio 2020 en bienes corrientes y servicios (adquisición de bienes y servicios y servicios exteriores) del Grupo de Programa 150 (admón. Gral., vivienda y urbanismo) al que se ha aplicado el porcentaje del 35,33 % determinado de acuerdo con la proporción que hay entre los gastos de personal del Grupo de Programa 150 y los gastos de personal de este servicio.

Costes indirectos.- Se ha imputado a los Gastos de Admón. General y Financiera en Bienes Corrientes y Servicios, el porcentaje correspondiente al Servicio. Este porcentaje se determina de acuerdo con la proporción que hay entre los gastos del Capítulo 2º del Grupo de Programa 150, en relación con los gastos totales del Capítulo 2º, deducidos los gastos de Admón General y Financiera. A este resultado se ha aplicado el porcentaje del 34,26 % correspondiente a la proporción existente entre los gastos de personal del servicio en relación con los gastos de personal totales del Grupo de Programa 150.

1.2.- ESTUDIO DE LOS INGRESOS 2020

A) DERECHOS LIQUIDADOS EN EL EJERCICIO 2020

Los ingresos de este servicio están constituidos por las tasas originadas por la prestación del mismo, que incluyen las tasas de licencias urbanísticas, las tasas por licencias ambientales y el impuesto sobre construcciones, instalaciones y obras. Los derechos reconocidos por este concepto en el ejercicio 2020 ascienden a 323.894,44 €.

OTROS DATOS

Código para validación: **8G2QT-BVFSN-DO04N**
 Fecha de emisión: **30 de Septiembre de 2021 a las 14:45:10**
 Página 44 de 48

FIRMAS

El documento ha sido firmado o aprobado por :
 1.- INT - Interventora (CGM) del AYUNTAMIENTO DE PONFERRADA. Firmado 30/09/2021 14:23


ESTADO


FIRMADO
 30/09/2021 14:23



Ayuntamiento de Ponferrada

RESUMEN GENERAL	GESTION URBANISTICA (150)		
TOTAL COSTE DEL SERVICIO 2020			<u>1.050.358,70</u>
ELEMENTOS	COSTES DIRECTOS	COSTES INDIRECTOS	
<u>COSTES DE PERSONAL</u>	<u>759.848,40</u>	<u>169.398,27</u>	<u>929.246,67</u>
1.- Sueldos y salarios	607.514,78		
2.- Indemnizaciones			
3.- Cotizaciones sociales a cargo del empleador	151.410,40		
4.- Otros costes sociales			
5.- Indemnizaciones por razón del servicio (230,231,233)	923,22		
6.- Transporte de personal			
7.- Costes indirectos.-Participación gastos Grales.		169.398,27	
<u>ADQUISICION DE BIENES Y SERVICIOS</u>	<u>13.120,52</u>		<u>13.120,52</u>
1.-Coste materiales reprografía e imprenta			
2.- Coste de otros materiales (220)	6.740,03		
3.- Adquisición bienes de inversión (C.6)	3.244,20		
4.- Trabajos realizados por otras entidades (227)	3.136,30		
5.- Costes indirectos.-Participación gastos Grales.			
<u>SERVICIOS EXTERIORES</u>	<u>92.630,80</u>	<u>15.360,71</u>	<u>107.991,50</u>
6.- Costes investigación y desarrollo del ejercicio			
7.- Arrendamientos y cánones (20)	7.090,39		
8.- Reparaciones y conservación (21)	14.657,03		
9.- Servicios de profesionales independientes (227)			
10.- Transportes (223)			





Esta es una copia impresa del documento electrónico (Ref: 2253426 8G2QT-BVFSN-DO04N 713012F6FCAC1D98B85E1CDF9147787F2A778AC) generada con la aplicación informática Firmadoc. El documento está FIRMADO. Mediante el código de verificación puede comprobar la validez de la firma electrónica de los documentos firmados en la dirección web: ctc.ponferrada.org




Ayuntamiento de Ponferrada

11.- Servicios bancarios y similares			
12.- Publicidad, propaganda y relaciones públicas (226.02)			
13.- Suministros (221)	55.107,53		
14.- Comunicaciones (222)	3.793,14		
15.- Costes diversos (226,224)	11.982,71		
16.- Costes indirectos.-Participación gastos Grales.		15.360,71	
<u>TRIBUTOS (225)</u>			
<u>COSTES CALCULADOS</u>			
Amortizaciones			
<u>COSTES FINANCIEROS (c.3)</u>			
<u>COSTES DE TRANSFERENCIAS (c.7)</u>			
<u>OTROS COSTES</u>			
<u>TOTAL INGRESOS 2020</u>			323.894,44
DIFERENCIA COSTES E INGRESOS			-726.464,26
% COBERTURA DEL SERVICIO			30,84 %

Vemos, por tanto que, comparando los gastos del explotación con los ingresos se produce un déficit de 726.464,26 €, con lo cual se cubre un 30,84 % del coste del servicio.

Ponferrada, 29 de septiembre de 2021
LA INTERVENTORA,



Ayuntamiento de Ponferrada

10- MEMORIA JUSTIFICATIVA DEL COSTE Y RENDIMIENTO DEL SERVICIO DE VIVEROS, EJERCICIO 2020

Esta memoria se realiza a los efectos determinados en la Regla 48.3.a) de la Instrucción de Contabilidad, para acompañar a la Cuenta General del año 2020.

RESUMEN GENERAL	VIVEROS (43302)		
TOTAL COSTE DEL SERVICIO 2020			12.740,52
ELEMENTOS	COSTES DIRECTOS	COSTES INDIRECTOS	
<u>COSTES DE PERSONAL</u>	0,00		0,00
1.- Sueldos y salarios			
2.- Indemnizaciones			
3.- Cotizaciones sociales a cargo del empleador			
4.- Otros costes sociales			
5.- Indemnizaciones por razón del servicio (230,231,233)			
6.- Transporte de personal			
7.- Costes indirectos.-Participación gastos Grales.		0,00	
<u>ADQUISICION DE BIENES Y SERVICIOS</u>	870,48		870,48
1.-Coste materiales reprografía e imprenta			
2.- Coste de otros materiales (220)			
3.- Adquisición bienes de inversión (C.6)			
4.- Trabajos realizados por otras entidades (227)	870,48		
5.- Costes indirectos.-Participación gastos Grales.			
<u>SERVICIOS EXTERIORES</u>	10.209,68	1.660,36	11.870,04
6.- Costes investigación y desarrollo del ejercicio			

OTROS DATOS

Código para validación: **8G2QT-BVFSN-DO04N**
Fecha de emisión: **30 de Septiembre de 2021 a las 14:45:10**
Página 47 de 48

FIRMAS

El documento ha sido firmado o aprobado por :
1.- INT - Interventora (CGM) del AYUNTAMIENTO DE PONFERRADA. Firmado 30/09/2021 14:23

ESTADO

FIRMADO
30/09/2021 14:23




Ayuntamiento de Ponferrada

7.- Arrendamientos y cánones (20)	7.304,25		
8.- Reparaciones y conservación (21)			
9.- Servicios de profesionales independientes (227)			
10.- Transportes (223)			
11.- Servicios bancarios y similares			
12.- Publicidad, propaganda y relaciones públicas (226.02)			
13.- Suministros (221)	2.158,78		
14.- Comunicaciones (222)			
15.- Costes diversos (226,224)	746,65		
16.- Costes indirectos.-Participación gastos Grales.		1.660,36	
<u>TRIBUTOS (225)</u>			
<u>COSTES CALCULADOS</u>			
Amortizaciones			
<u>COSTES FINANCIEROS (c.3)</u>			
<u>COSTES DE TRANSFERENCIAS (c.7)</u>			<u>0,00</u>
<u>OTROS COSTES</u>			
<u>TOTAL INGRESOS 2020</u>			<u>5.460,30</u>
DIFERENCIA COSTES E INGRESOS			-7.280,22
% COBERTURA DEL SERVICIO			42,86 %



DOCUMENTO 3.0 Otros: RESUMEN COSTES Y RENDIMIENTOS DE LOS SERVICIOS EJERCICIO 2020	IDENTIFICADORES	
OTROS DATOS Código para validación: 8G2QT-BVFSN-DO04N Fecha de emisión: 30 de Septiembre de 2021 a las 14:45:10 Página 48 de 48	FIRMAS El documento ha sido firmado o aprobado por : 1.- INT - Interventora (CGM) del AYUNTAMIENTO DE PONFERRADA. Firmado 30/09/2021 14:23	ESTADO FIRMADO 30/09/2021 14:23



Ayuntamiento de Ponferrada

Vemos, por tanto, que se produce un déficit de 7.280,22 €, con lo cual se cubre el coste del servicio en un 42,86 %.

Ponferrada, 29 de septiembre de 2021
LA INTERVENTORA,

COMPROMISOS EJERCICIO FUTUROS DEL AYUNTAMIENTO DE PONFERRADA
EJERCICIO 2018

PROYECTO	GASTOS							ENTIDAD COFINANCIADORA	INGRESOS						
	2021	2022	2023	2024	2025	2026	2027		2021	2022	2023	2024	2025	2026	2027
INSTALACION Y MEJORA SERVICIOS EXTINCION DE INCENDIOS	240.000,00	240.000,00	240.000,00	240.000,00	240.000,00	240.000,00	240.000,00	GESTORA DE CONCIERTOS PARA LA CONTRIBUCION A LOS SERVICIOS DE EXTINCION DE INCENDIOS A.I.E.	240.000,00	240.000,00	240.000,00	240.000,00	240.000,00	240.000,00	240.000,00
A.R.U. PUEBLA NORTE	949.513,73	661.733,01	340.230,97					ESTADO	115.168,18	149.973,72					
								JUNTA C. Y LEON	454.255,04	150.496,44					
OBRAS ODS (Fondo extraordinario COVID)	455.773,00							JUNTA C. Y LEON (máx.75%)	341.830,07						
Remodelación c/Gómez Núñez Fase II	198.844,76							JUNTA C. Y LEON	95.000,00						
Colector margen derecha río Sil	166.455,00							AQUONA, excedente liquidación cuenta 2014	169.992,00						
Depuradora puente Boeza	3.537,00														
TOTAL GASTOS	2.014.123,49	901.733,01	580.230,97	240.000,00	240.000,00	240.000,00	240.000,00	TOTAL INGRESOS	1.416.245,29	540.470,16	240.000,00	240.000,00	240.000,00	240.000,00	240.000,00

DESGLOSE DE BONIFICACIONES

DESCRIPCIÓN	Nº VEHÍCULOS	IMPORTE
AUTOMÓVILES CLÁSICOS	457	38.220,56
PROPULSION ELECTRICA E HIBRIDOS	344	30.054,65
VEHICULOS CON MAYOR ANTIGÜEDAD DE 25 AÑOS	637	29.325,14
VEHICULOS CON MAYOR ANTIGÜEDAD DE 25 AÑOS	126	13.976,56
TOTAL	1.564	111.576,91

DESGLOSE DE EXENCIONES

DESCRIPCIÓN	Nº VEHÍCULOS	IMPORTE
VEHICULOS DE EMERGENCIAS Y VEHÍCULOS SANITARIOS	54	6.950,2
VEHICULOS DE TRACTORES, REMOLQUES Y SEMIRR. CARTILLA AGRÍCOLA	808	48.682,78
VEHICULOS DE TRANSPORTE PÚBLICO URBANO MÁS DE 9 PLAZAS	13	2.131,25
VEHICULOS DE PERSONAS MINUSVÁLIDAS Y PERSONAS MOVIL. REDUCIDA	1.774	183.518,04
VEHICULOS OFICIALES ESTADO, CCAA Y AYTOS.	41	3.547,38
TOTAL	2.690	244.829,65

ESTADO DE CAMBIOS EN EL PATRIMONIO NETO

EJERCICIO 2020

	NOTAS EN MEMORIA	I. Patrimonio	II. Patrimonio generado	III. Ajustes por cambios de valor	IV. Subvenciones recibidas	TOTAL
PATRIMONIO NETO AL FINAL DEL EJERCICIO 2019		101.324.931,82	114.666.236,95	0,00	0,00	215.991.168,77
AJUSTES POR CAMBIOS DE CRITERIOS CONTABLES Y CORRECCIÓN DE ERRORES		0,00	0,00	0,00	0,00	0,00
PATRIMONIO NETO INICIAL AJUSTADO DEL EJERCICIO 2020 (A+B)		101.324.931,82	114.666.236,95	0,00	0,00	215.991.168,77
VARIACIONES DEL PATRIMONIO NETO EJERCICIO 2020		0,00	10.025.741,30	0,00	0,00	10.025.741,30
1. Ingresos y gastos reconocidos en el ejercicio		0,00	10.165.145,24	0,00	0,00	10.165.145,24
2. Operaciones patrimoniales con la entidad o entidades propietarias		0,00	0,00	0,00	0,00	0,00
3. Otras variaciones del patrimonio neto		0,00	-139.403,94	0,00	0,00	-139.403,94
PATRIMONIO NETO AL FINAL DEL EJERCICIO 2020 (C+D)		101.324.931,82	124.691.978,25	0,00	0,00	226.016.910,07

2. ESTADO DE INGRESOS Y GASTOS RECONOCIDOS

CUENTA P.G.C		NOTAS EN MEMORIA	2020	2019
129	I. Resultado económico patrimonial		10.165.145,24	5.340.768,78
	II. Ingresos y gastos reconocidos directamente en el patrimonio neto:			
	1. Inmovilizado no financiero			
920	1.1 Ingresos			
(820),(821),(822)	1.2 Gastos			
	2. Activos y pasivos financieros			
900,991	2.1 Ingresos			
(800),(891)	2.2 Gastos			
	3. Coberturas contables			
910	3.1 Ingresos			
(810)	3.2 Gastos			
94	4. Subvenciones recibidas			
	Total (1+2+3+4)			
	III. Transferencias a la cuenta del resultado económico patrimonial o al valor inicial de la partida cubierta:			
	1. Inmovilizado no financiero			
(823)	2. Activos y pasivos financieros			
(802),902,993	3. Coberturas contables			
(8110),9110	3.1 Importes transferidos a la cuenta del resultado económico patrimonial			
(8111),9111	3.2 Importes transferidos al valor inicial de la partida cubierta			
(84)	4. Subvenciones recibidas			
	Total (1+2+3+4)			
	IV. TOTAL ingresos y gastos reconocidos (I+II+III)		10.165.145,24	5.340.768,78

Estado de Cambios en el Patrimonio Neto

Operaciones Patrimoniales con la Entidad o Entidades Propietarias

EJERCICIO 2020

	NOTAS EN MEMORIA	2020	2019
1. Aportación patrimonial dineraria			
2. Aportación de bienes y derechos			
3. Asunción y condonación de la entidad o entidades propietarias			
4. Otras aportaciones de la entidad o entidades propietarias			
5. (-) Devolución de bienes y derechos			
6. (-) Otras devoluciones a la entidad o entidades propietarias			
TOTAL			

Estado de Cambios en el Patrimonio Neto

Otras Operaciones con la Entidad o Entidades Propietarias

EJERCICIO 2020

	NOTAS EN MEMORIA	2020	2019
I. Ingresos y gastos reconocidos directamente en la cuenta del resultado económico patrimonial (1+2+3)			-1.399.780,07
1. Transferencias y subvenciones			-1.399.780,07
1.1 Ingresos			
1.2 Gastos			-1.399.780,07
2. Prestación de servicio y venta de bienes			
2.1 Ingresos			
2.2 Gastos			
3. Otros			
3.1 Ingresos			
3.2 Gastos			
II. Ingresos y gastos reconocidos directamente en el patrimonio neto (1+2)			
1. Subvenciones recibidas			
2. Otros			
TOTAL (I+II)			-1.399.780,07

Estado de Cambios en el Patrimonio Neto

Otras Operaciones con la Entidad o Entidades Propietarias

EJERCICIO 2020

	NOTAS EN MEMORIA	2020	2019

ESTADO DE FLUJOS DE EFECTIVO

EJERCICIO: 2020

Fecha Obtención 15/10/2021

Pág. 1

	NOTAS EN MEMORIA	2020	2019
I. Flujos de Efectivo de las actividades de Gestión		4.241.034,84	7.882.640,45
A) Cobros:		53.786.326,42	54.071.543,19
1. Ingresos tributarios y urbanísticos		20.334.887,41	24.172.058,90
2. Transferencias y subvenciones recibidas		23.517.480,84	21.090.727,97
3. Ventas y prestaciones de servicios		3.552.526,92	2.979.554,03
5. Intereses y dividendos cobrados		1.030.865,32	157.545,37
6. Otros Cobros		5.350.565,93	5.671.656,92
B) Pagos:		49.545.291,58	46.188.902,74
7. Gastos de personal		17.736.735,94	17.650.056,82
8. Transferencias y subvenciones concedidas		7.183.395,13	6.756.851,14
10. Otros gastos de gestión		19.878.857,85	16.138.720,00
12. Intereses pagados		255.415,90	1.238.083,14
13. Otros pagos		4.490.886,76	4.405.191,64
Flujos netos de efectivo por actividades de gestión (+A-B)		4.241.034,84	7.882.640,45
II. Flujos de Efectivo de las actividades de Inversión		-4.161.304,00	-3.021.208,83
C) Cobros:		10.650,00	8.100,00
2. Venta de activos financieros		10.650,00	8.100,00
D) Pagos:		4.171.954,00	3.029.308,83
5. Compra de inversiones reales		4.168.954,00	3.016.908,83
6. Compra de activos financieros		3.000,00	12.400,00
Flujos netos de efectivo por actividades de inversión (+C-D)		-4.161.304,00	-3.021.208,83
III. Flujos de Efectivo de las actividades de Financiación		-1.163.542,97	-5.430.549,11
G) Cobros por emisión de pasivos financieros		1.875.295,01	26.548,55
4. Préstamos recibidos		1.875.295,01	26.548,55
H) Pagos por reembolso de pasivos financieros:		3.038.837,98	5.457.097,66
7. Préstamos recibidos		3.038.837,98	5.457.097,66
Flujos netos de efectivo por actividades de financiación (+E-F+G-H)		-1.163.542,97	-5.430.549,11
IV. Flujos de Efectivo Pendientes de Clasificación		400.873,27	-111.108,81
I) Cobros pendientes de aplicación		23.364.854,33	26.788.121,96
J) Pagos pendientes de Aplicación		22.963.981,06	26.899.230,77
Flujos netos de efectivo pendientes de clasificación (+I-J)		400.873,27	-111.108,81
VI. Incremento/Disminución Neta del Efectivo y Activos Líquidos equivalentes al efectivo (I+II+III+IV+V)		-682.938,86	-680.226,30
Efectivo y activos líquidos equivalentes al efectivo al inicio del ejercicio		13.901.947,98	14.582.174,28
Efectivo y activos líquidos equivalentes al efectivo al final del ejercicio		13.219.009,12	13.901.947,98

(2020)

ESTADO DE LIQUIDACIÓN DEL PRESUPUESTO

I. LIQUIDACIÓN DEL PRESUPUESTO DE GASTOS

APLICACIÓN PRESUP.		DESCRIPCIÓN	CRÉDITOS PRESUPUESTARIOS			GASTOS COMPROMET.	OBLIGACIONES RECONOCIDAS NETAS	PAGOS	OBLIGACIONES PENDIENTES DE PAGO A 31 DE DICIEMBRE	REMANENTES DE CRÉDITO
			INICIALES	MODIFICACIONES	DEFINITIVAS					
011	310	DEUDA PUBLICA.-INTERESES.	317.000,00	-10.000,00	307.000,00	251.409,12	251.409,12	251.409,12		55.590,88
011	311	DEUDA PUBLICA.-GASTOS DE FORMALIZ., MODIF., Y CANCELACION	3.000,00		3.000,00					3.000,00
011	352	DEUDA PUBLICA.- INTERESES DE DEMORA.	70.000,00		70.000,00	4.006,78	4.006,78	4.006,78		65.993,22
011	913	AMORT DE PRÉST A L/P DE ENTES DE FUERA DEL SECTOR PÚBLICO.	3.000.000,00	10.000,00	3.010.000,00	3.009.596,65	3.009.596,65	3.009.596,65		403,35
132	12000	SEGURIDAD Y ORDEN PUBLICO.- SUELDOS DEL GRUPO A1.	45.500,00		45.500,00	20.688,64	20.688,64	20.688,64		24.811,36
132	12001	SEGURIDAD Y ORDEN PUBLICO.- SUELDOS DEL GRUPO A2.	144.000,00		144.000,00	87.053,33	87.053,33	87.053,33		56.946,67
132	12003	SEGURIDAD Y ORDEN PUBLICO.- SUELDOS DEL GRUPO C1.	1.030.000,00		1.030.000,00	917.924,41	917.924,41	917.924,41		112.075,59
132	12004	SEGURIDAD Y ORDEN PUBLICO.- SUELDOS DEL GRUPO C2.	34.000,00		34.000,00	26.172,67	26.172,67	26.172,67		7.827,33
132	12005	SEGURIDAD Y ORDEN PUBLICO.- SUELDOS DEL GRUPO E.	21.000,00		21.000,00	10.375,22	10.375,22	10.375,22		10.624,78
132	12006	SEGURIDAD Y ORDEN PUBLICO.- TRIENIOS.	140.000,00		140.000,00	117.316,01	117.316,01	117.316,01		22.683,99
132	12100	SEGURIDAD Y ORDEN PUBLICO.- COMPLEMENTO DE DESTINO.	420.000,00		420.000,00	307.784,50	307.784,50	307.784,50		112.215,50
132	12101	SEGURIDAD Y ORDEN PUBLICO.- COMPLEMENTO ESPECÍFICO.	1.040.000,00		1.040.000,00	1.024.961,75	1.024.961,75	1.024.961,75		15.038,25
132	13000	SEGURIDAD Y ORDEN PUBLICO.- RETRIBUCIONES BÁSICAS.	12.000,00		12.000,00					12.000,00
132	13002	SEGURIDAD Y ORDEN PUBLICO.- OTRAS REMUNERACIONES	300,00		300,00					300,00
132	131	SEGURIDAD Y ORDEN PÚBLICO.- PERS. LABORAL TEMPORAL.	10,00		10,00	8.387,28	8.387,28	8.387,28		-8.377,28
132	150	SEGURIDAD Y ORDEN PÚBLICO.- PRODUCTIVIDAD.	26.720,00		26.720,00	10.477,25	10.477,25	1.991,01	8.486,24	16.242,75
132	151	SEGURIDAD Y ORDEN PÚBLICO.- GRATIFICACIONES.	400.000,00		400.000,00	318.117,68	318.117,68	226.334,96	91.782,72	81.882,32
132	16000	SEGURIDAD Y ORDEN PUBLICO.- SEGURIDAD SOCIAL.	920.000,00		920.000,00	882.786,24	882.786,24	778.105,46	104.680,78	37.213,76
132	204	SEGURIDAD Y ORDEN PÚBLICO.- ARRTO. MATERIAL DE TRANSPORTE.	56.392,00		56.392,00	48.077,98	47.266,44	42.812,28	4.454,16	9.125,56
132	205	SEGURIDAD Y ORDEN PÚBLICO.- ARRTO. DE MOBILIARIO Y ENSERES.	10,00		10,00					10,00
132	212	SEGURIDAD Y ORDEN PÚBLICO.- REP, MTO Y CONSERV EDIFICIOS.	500,00		500,00	297,66	297,66	297,66		202,34
132	213	SEGURIDAD Y ORDEN PÚBLICO.- REP, MTO. MAQUIN. INST Y UTILL.	26.863,00		26.863,00	26.647,64	25.959,67	23.934,52	2.025,15	903,33
132	214	SEGURIDAD Y ORDEN PÚBLICO.- REP ELEMENTOS DE TRANSPORTE.	23.112,00		23.112,00	11.945,47	11.945,47	10.100,29	1.845,18	11.166,53
		Suma	7.730.407,00		7.730.407,00	7.084.026,28	7.082.526,77	6.869.252,54	213.274,23	647.880,23

(2020)

ESTADO DE LIQUIDACIÓN DEL PRESUPUESTO

I. LIQUIDACIÓN DEL PRESUPUESTO DE GASTOS

APLICACIÓN PRESUP.		DESCRIPCIÓN	CRÉDITOS PRESUPUESTARIOS			GASTOS COMPROMET.	OBLIGACIONES RECONOCIDAS NETAS	PAGOS	OBLIGACIONES PENDIENTES DE PAGO A 31 DE DICIEMBRE	REMANENTES DE CRÉDITO
			INICIALES	MODIFICACIONES	DEFINITIVAS					
132	216	SEGURIDAD Y ORDEN PUBLICO.- REP EQUIPOS PROC INFORMACIÓN.	53.114,00		53.114,00	20.513,81	20.513,81	19.821,62	692,19	32.600,19
132	22000	SEGURIDAD Y ORDEN PUBLICO.- ORDINARIO NO INVENTARIABLE.	7.608,00		7.608,00	3.750,40	3.750,40	3.750,40		3.857,60
132	22002	SEGURIDAD Y ORDEN PUBLICO.- MAT INFORMATICO NO INVENTARIABLE	11.953,00		11.953,00	2.793,50	2.793,50	2.793,50		9.159,50
132	22100	SEGURIDAD Y ORDEN PUBLICO.- ENERGIA ELECTRICA	9.975,00		9.975,00	12.239,54	7.802,05	7.802,05		2.172,95
132	22103	SEGURIDAD Y ORDEN PUBLICO.- COMBUSTIBLES Y CARBURANTES.	51.516,00		51.516,00	32.435,44	25.146,27	21.501,01	3.645,26	26.369,73
132	22104	SEGURIDAD Y ORDEN PUBLICO.- VESTUARIO.	94.532,00		94.532,00	15.839,00	15.839,00	15.016,67	822,33	78.693,00
132	22199	SEGURIDAD Y ORDEN PUBLICO.-OTROS SUMINISTROS.	15.000,00	20.000,00	35.000,00	18.617,57	18.617,57	17.106,95	1.510,62	16.382,43
132	22200	SEGURIDAD Y ORDEN PUBLICO.- SERVICIOS DE TELECOMUNICACIONES.	29.120,00		29.120,00	24.262,68	24.262,68	23.799,64	463,04	4.857,32
132	22201	SEGURIDAD Y ORDEN PUBLICO.COMUNICACIONES POSTALES	37.740,00		37.740,00	49.089,85	49.089,85	43.607,75	5.482,10	-11.349,85
132	22203	SEGURIDAD Y ORDEN PÚBLICO.- COM. INFORMÁTICAS				5.461,84	5.461,84	5.110,94	350,90	-5.461,84
132	22299	SEGURIDAD Y ORDEN PUBLICO.- OTROS GASTOS EN COMUNICACIONES.	7.507,00		7.507,00	11.209,07	11.209,07	9.555,66	1.653,41	-3.702,07
132	224	SEGURIDAD Y ORDEN PÚBLICO.- PRIMAS DE SEGUROS.	7.000,00		7.000,00	5.672,36	5.672,36	5.672,36		1.327,64
132	22602	SEGURIDAD Y ORDEN PUBLICO.- PUBLICIDAD Y PROPAGANDA.				2.420,00	2.420,00	2.420,00		-2.420,00
132	22604	SEGURIDAD Y ORDEN PUBLICO.-JURÍDICOS, CONTENCIOSOS.	15.000,00		15.000,00	15.320,30	15.320,30	10.114,54	5.205,76	-320,30
132	22606	SEGURIDAD Y ORDEN PUBLICO.-REUNIONES Y CONFERENCIAS	10.000,00		10.000,00	1.504,95	1.504,95		1.504,95	8.495,05
132	22699	SEGURIDAD Y ORDEN PUBLICO.-OTROS GASTOS DIVERSOS	11.000,00		11.000,00	22.255,04	22.255,04	13.615,38	8.639,66	-11.255,04
132	22700	SEGURIDAD Y ORDEN PUBLICO.-LIMPIEZA Y ASEO.	26.400,00		26.400,00	18.161,04	17.514,54	14.447,29	3.067,25	8.885,46
132	22706	SEGURIDAD Y ORDEN PUBLICO.- ESTUDIOS Y TRABAJOS TECNICOS								
132	22799	SEGURIDAD Y ORDEN PUBLICO.- TR. REALIZADOS POR OTRAS EMPR.	10,00		10,00	24.175,80	24.175,80	24.175,80		-24.165,80
132	23020	SEGURIDAD Y ORDEN PUBLICO.-DEL PERSONAL NO DIRECTIVO.	34.000,00		34.000,00	12.054,57	12.054,57	12.054,57		21.945,43
132	23120	SEGURIDAD Y ORDEN PUBLICO.- LOCOM DEL PERSONAL NO DIRECTIVO.	22.000,00		22.000,00	6.995,04	6.995,04	6.995,04		15.004,96
132	233	SEGURIDAD Y ORDEN PÚBLICO.- OTRAS INDEMNIZACIONES.	1.000,00		1.000,00					1.000,00
132	489	SEGURIDAD Y ORDEN PÚBLICO.- OTRAS TRANSFERENCIAS.	10,00		10,00					10,00
		Suma	8.174.892,00	20.000,00	8.194.892,00	7.388.798,08	7.374.925,41	7.128.613,71	246.311,70	819.966,59

(2020)

ESTADO DE LIQUIDACIÓN DEL PRESUPUESTO

I. LIQUIDACIÓN DEL PRESUPUESTO DE GASTOS

APLICACIÓN PRESUP.		DESCRIPCIÓN	CRÉDITOS PRESUPUESTARIOS			GASTOS COMPROMET.	OBLIGACIONES RECONOCIDAS NETAS	PAGOS	OBLIGACIONES PENDIENTES DE PAGO A 31 DE DICIEMBRE	REMANENTES DE CRÉDITO
			INICIALES	MODIFICACIONES	DEFINITIVAS					
132	622	SEGURIDAD Y ORDEN PÚBLICO.- EDIF. Y OTRAS CONSTRUCCIONES.	2.000,00		2.000,00					2.000,00
132	624	SEGURIDAD Y ORDEN PÚBLICO.- ELEMENTOS DE TRANSPORTE.	3.000,00		3.000,00					3.000,00
132	625	SEGURIDAD Y ORDEN PÚBLICO.- MOBILIARIO.	58.100,00		58.100,00	55.967,33	55.967,33	10.350,00	45.617,33	2.132,67
132	626	SEGURIDAD Y ORDEN PUBLICO.-EQUIPOS PROCESOS INFORMACIÓN.	12.151,00		12.151,00	11.534,85	11.534,85	10.514,86	1.019,99	616,15
134	215	MOVILIDAD URBANA.- REPARACIONES MOBILIARIO	1.000,00		1.000,00	26,40	26,40	26,40		973,60
134	216	MOVILIDAD URBANA.-REP. EQUIPOS PROCESO INFORMACION	1.000,00		1.000,00					1.000,00
134	22000	MOVILIDAD URBANA.-ORDIN NO INVENTARIABLE.	947,00		947,00					947,00
134	22001	MOVILIDAD URBANA.- PRENSA ,REVISTAS, LIBROS Y OTRAS PUBLICAC	500,00		500,00					500,00
134	22199	MOVILIDAD URBANA.- OTROS SUMINISTROS	20.000,00	-10.000,00	10.000,00	303,46	303,46	296,10	7,36	9.696,54
134	22203	MOVILIDAD URBANA.- COMUNICACIONES INFORMÁTICAS	1.065,00		1.065,00	1.064,76	1.064,76	976,03	88,73	0,24
134	22602	MOVILIDAD URBANA.-PUBLICIDAD Y PROPAGANDA	2.554,00		2.554,00					2.554,00
134	22699	MOVILIDAD URBANA.- OTROS GASTOS DIVERSOS	55.400,00	-28.000,00	27.400,00	5.582,82	5.582,82	4.946,22	636,60	21.817,18
134	22706	MOVILIDAD URBANA.-ESTUDIOS Y TRAB TÉCNICO	70.000,00	-70.000,00						
134	23020	MOVILIDAD URBANA.- DIETAS PERS NO DIRECT.	1.000,00		1.000,00					1.000,00
134	23120	MOVILIDAD URBANA.-LOCOM.PERS NO DIRECTI.	1.000,00		1.000,00					1.000,00
134	624	MOVILIDAD URBANA.- ELEMENTOS DE TRANSPORTE	10,00		10,00					10,00
134	625	MOVILIDAD URBANA.- MOBILIARIO	10,00		10,00					10,00
134	626	MOVILIDAD URBANA.-PROCESOS INFORMACION	10,00		10,00					10,00
134	770	MOVILIDAD URBANA.- TRANS EMPRESAS PRIVADAS	10,86		10,86					10,86
135	204	Arrendamientos de material de transporte	14.000,00		14.000,00					14.000,00
135	214	PROTECCION CIVIL.- REP. ELEMENTOS DE TRANSPORTE	6.000,00		6.000,00	733,94	733,94	733,94		5.266,06
135	22000	PROTECCIÓN CIVIL.- MAT OFICINA ORDINARIO NO INVENTARIABLE.	1.000,00		1.000,00					1.000,00
135	22103	PROTECCIÓN CIVIL.- COMBUSTIBLES Y CARBURANTES.	1.000,00		1.000,00	1.411,86	1.276,98	1.276,98		-276,98
		Suma	8.426.649,86	-88.000,00	8.338.649,86	7.465.423,50	7.451.415,95	7.157.734,24	293.681,71	887.233,91

(2020)

ESTADO DE LIQUIDACIÓN DEL PRESUPUESTO

I. LIQUIDACIÓN DEL PRESUPUESTO DE GASTOS

APLICACIÓN PRESUP.		DESCRIPCIÓN	CRÉDITOS PRESUPUESTARIOS			GASTOS COMPROMET.	OBLIGACIONES RECONOCIDAS NETAS	PAGOS	OBLIGACIONES PENDIENTES DE PAGO A 31 DE DICIEMBRE	REMANENTES DE CRÉDITO
			INICIALES	MODIFICACIONES	DEFINITIVAS					
135	22104	PROTECCIÓN CIVIL.- VESTUARIO.	2.500,00		2.500,00	2.103,59	2.103,59	2.103,59		396,41
135	22199	PROTECCIÓN CIVIL.- OTROS SUMINISTROS	2.585,00		2.585,00					2.585,00
135	22299	PROTECCION CIVIL.-COM. INFORMATICAS	2.985,00		2.985,00	2.985,00	2.985,00	2.487,50	497,50	
135	224	PROTECCIÓN CIVIL.- PRIMAS DE SEGUROS.	1.350,00		1.350,00	1.297,83	1.297,83	1.297,83		52,17
135	22699	PROTECCIÓN CIVIL.- OTROS GASTOS DIVERSOS	10,00		10,00	302,91	302,91	302,91		-292,91
135	22700	PROTECCION CIVIL.-LIMPIEZA Y ASEO.	6.600,00		6.600,00	4.015,38	3.218,93	2.926,30	292,63	3.381,07
135	23020	PROTECCION CIVIL.- DIETAS PERSONAL NO DIRECTIVO	10,00		10,00					10,00
135	23120	PROTECCION CIVIL.-LOCOMOCION PERS. NO DIRECTIVO	1.000,00		1.000,00					1.000,00
135	624	PROTECCION CIVIL.- ELEMENTOS DE TRANSPORTE	10,00		10,00					10,00
135	625	PROTECCION CIVIL.-MOBILIARIO	10,00		10,00					10,00
136	12001	SERVICIO DE EXTINCION DE INCENDIOS.- SUELDOS DEL GRUPO A2.	18.500,00		18.500,00	13.404,78	13.404,78	13.404,78		5.095,22
136	12003	SERVICIO DE EXTINCION DE INCENDIOS.- SUELDOS DEL GRUPO C1.	103.000,00		103.000,00	109.606,41	109.606,41	109.606,41		-6.606,41
136	12004	SERVICIO DE EXTINCION DE INCENDIOS.- SUELDOS DEL GRUPO C2.	405.000,00		405.000,00	327.456,69	327.456,69	327.456,69		77.543,31
136	12006	SERVICIO DE EXTINCION DE INCENDIOS.- TRIENIOS.	36.000,00		36.000,00	34.242,50	34.242,50	34.242,50		1.757,50
136	12100	SERVICIO DE EXTINCION DE INCENDIOS.- COMPLEMENTO DE DESTINO.	180.000,00		180.000,00	147.071,23	147.071,23	147.071,23		32.928,77
136	12101	SERVICIO DE EXTINCION DE INCENDIOS.- COMPLEMENTO ESPECÍFICO.	477.000,00		477.000,00	436.945,78	436.945,78	436.945,78		40.054,22
136	131	SERV. EXTINCIÓN DE INCENDIOS.-RETRIBUCIONES LABORAL TEMPORAL	10,00		10,00					10,00
136	150	SERV. EXTINCIÓN DE INCENDIOS.- PRODUCTIVIDAD.	204.600,00		204.600,00	160.491,57	160.491,57	156.766,57	3.725,00	44.108,43
136	151	SERV. EXTINCIÓN DE INCENDIOS.- GRATIFICACIONES.	190.000,00		190.000,00	151.977,32	151.977,32	151.977,32		38.022,68
136	16000	SERV. EXTINCION DE INCENDIOS.- SEGURIDAD SOCIAL.	445.000,00		445.000,00	434.548,82	434.548,82	402.608,23	31.940,59	10.451,18
136	212	SERV. EXTINCIÓN DE INCENDIOS.- REP Y MTO EDIFICIOS Y OTRAS.	10,00		10,00	175,45	175,45	175,45		-165,45
136	213	SERV. EXTINCIÓN DE INCENDIOS.- REP. MAQUINARIA, INST Y UT.	34.818,00		34.818,00	12.149,40	11.446,68	9.087,52	2.359,16	23.371,32
		Suma	10.562.647,86	-88.000,00	10.474.647,86	9.332.906,41	9.317.399,69	8.980.819,35	336.580,34	1.157.248,17

(2020)

ESTADO DE LIQUIDACIÓN DEL PRESUPUESTO

I. LIQUIDACIÓN DEL PRESUPUESTO DE GASTOS

APLICACIÓN PRESUP.		DESCRIPCIÓN	CRÉDITOS PRESUPUESTARIOS			GASTOS COMPROMET.	OBLIGACIONES RECONOCIDAS NETAS	PAGOS	OBLIGACIONES PENDIENTES DE PAGO A 31 DE DICIEMBRE	REMANENTES DE CRÉDITO
			INICIALES	MODIFICACIONES	DEFINITIVAS					
136	214	SERV. EXTINCIÓN DE INCENDIOS.- REP. ELEMENTOS DE TRANSPORTE.	25.000,00		25.000,00	28.708,25	28.708,25	24.624,50	4.083,75	-3.708,25
136	216	SERV. EXTINCIÓN DE INCENDIOS.- EQUIPOS PROCESOS DE INFORM	558,00		558,00					558,00
136	22000	SERVICIO DE EXTINCION DE INCENDIOS .-ORDINARIO NO INVENTARIA	700,00		700,00	310,48	310,48	310,48		389,52
136	22100	SERVICIO DE EXTINCION DE INCENDIOS.-ENERGÍA ELÉCTRICA.	7.350,00		7.350,00	8.248,51	7.680,83	6.370,84	1.309,99	-330,83
136	22102	SERVICIO DE EXTINCION DE INCENDIOS.-GAS.	7.690,00		7.690,00	8.342,12	6.887,63	6.088,68	798,95	802,37
136	22103	SERVICIO DE EXTINCION DE INCENDIOS.-COMBUSTIBLES Y CARBURAN.	18.520,00		18.520,00	11.497,07	11.496,86	10.617,32	879,54	7.023,14
136	22104	SERVICIO DE EXTINCION DE INCENDIOS.-VESTUARIO.	6.000,00		6.000,00	1.370,10	1.370,10	1.370,10		4.629,90
136	22107	SERV PREV Y EXTINCION INCENDIOS.- CENTRAL DE CALOR	5.043,00		5.043,00					5.043,00
136	22199	SERVICIO DE EXTINCION DE INCENDIOS.-OTROS SUMINISTROS.	15.000,00		15.000,00	26.565,32	26.565,32	22.177,53	4.387,79	-11.565,32
136	22200	SERV. EXTINCIÓN DE INCENDIOS.-SERVICIOS TELECOMUNICACIONES.	14.530,00		14.530,00	9.158,72	9.158,72	9.158,72		5.371,28
136	22203	SERV. EXTINCIÓN DE INCENDIOS.- SERV. TELECOM. INFORMÁTICAS	200,00		200,00	448,99	448,99	448,99		-248,99
136	22299	SERV. EXTINCIÓN DE INCENDIOS.OTROS GASTOS EN COMUNICACIONES.	5.388,00		5.388,00	4.938,89	4.938,89	4.040,91	897,98	449,11
136	224	SERV. EXTINCIÓN DE INCENDIOS.- PRIMAS DE SEGUROS.	6.075,00		6.075,00	5.423,67	5.423,67	5.423,67		651,33
136	22699	SERV. EXTINCIÓN DE INCENDIOS.-OTROS GASTOS DIVERSOS	2.000,00		2.000,00	12.735,47	12.735,47	12.735,47		-10.735,47
136	22700	SERV. EXTINCIÓN DE INCENDIOS.-LIMPIEZA Y ASEO.	13.200,00		13.200,00	8.944,42	7.991,57	6.500,77	1.490,80	5.208,43
136	23020	SERV. EXTINCIÓN DE INCENDIOS.-DEL PERSONAL NO DIRECTIVO.	500,00		500,00	372,68	372,68	372,68		127,32
136	23120	SERV. EXTINCIÓN DE INCENDIOS.-DEL PERSONAL NO DIRECTIVO.	2.100,00		2.100,00	1.422,75	1.422,75	1.328,65	94,10	677,25
136	233	SERV. EXTINCIÓN DE INCENDIOS.- OTRAS INDEMNIZACIONES.	300,00		300,00					300,00
136	622	SERV. EXTINCIÓN DE INCENDIOS.- EDIFICIOS Y OTRAS CONSTRUC.	400,00		400,00					400,00
136	623	SERV. EXTINCIÓN DE INCENDIOS.- MAQ, INST. Y UTILLAJE	10,00		10,00					10,00
136	624	SERV. EXTINCIÓN DE INCENDIOS.- ADQ. ELEMENTOS DE TRANSPORTE.	10,00		10,00					10,00
136	625	SERV. DE EXTINCIÓN DE INCENDIOS.- MOBILIARIO.	240.000,00	416.306,53	656.306,53	36.426,93	36.426,93	18.924,92	17.502,01	619.879,60
		Suma	10.908.221,86	328.306,53	11.236.528,39	9.469.112,53	9.450.630,58	9.086.689,08	363.941,50	1.785.897,81

(2020)

ESTADO DE LIQUIDACIÓN DEL PRESUPUESTO

I. LIQUIDACIÓN DEL PRESUPUESTO DE GASTOS

APLICACIÓN PRESUP.		DESCRIPCIÓN	CRÉDITOS PRESUPUESTARIOS			GASTOS COMPROMET.	OBLIGACIONES RECONOCIDAS NETAS	PAGOS	OBLIGACIONES PENDIENTES DE PAGO A 31 DE DICIEMBRE	REMANENTES DE CRÉDITO
			INICIALES	MODIFICACIONES	DEFINITIVAS					
136	626	SERVICIO EXTINCION DE INCENDIOS.- EQUIPOS PROCESO INFORMATICA	10,00		10,00					10,00
150	12000	ADMN.GERAL. VIVIENDA Y URBANISMO.- SUELDOS DEL GRUPO A1.	88.000,00		88.000,00	79.013,22	79.013,22	79.013,22		8.986,78
150	12001	ADMN.GERAL. VIVIENDA Y URBANISMO.- SUELDOS DEL GRUPO A2.	114.000,00		114.000,00	110.844,33	110.844,33	110.844,33		3.155,67
150	12003	ADMN.GERAL. VIVIENDA Y URBANISMO.- SUELDOS DEL GRUPO C1.	135.000,00		135.000,00	141.780,14	141.780,14	141.780,14		-6.780,14
150	12004	ADMN.GERAL. VIVIENDA Y URBANISMO.- SUELDOS DEL GRUPO C2.	270.000,00		270.000,00	200.698,86	200.698,86	200.698,86		69.301,14
150	12005	ADMN.GERAL. VIVIENDA Y URBANISMO.- SUELDOS DEL GRUPO E.	42.000,00		42.000,00	58.680,42	58.680,42	58.680,42		-16.680,42
150	12006	ADMN.GERAL. VIVIENDA Y URBANISMO.- TRIENIOS.	104.000,00		104.000,00	81.804,73	81.804,73	81.804,73		22.195,27
150	12100	ADMN.GERAL. VIVIENDA Y URBANISMO.- COMPLEMENTO DE DESTINO.	240.000,00		240.000,00	217.325,32	217.325,32	217.325,32		22.674,68
150	12101	ADMN.GERAL. VIVIENDA Y URBANISMO.- COMPLEMENTO ESPECÍFICO.	530.000,00		530.000,00	512.792,77	512.792,77	512.792,77		17.207,23
150	13000	ADMN.GERAL. VIVIENDA Y URBANISMO.- RETRIBUCIONES BÁSICAS.	312.000,00		312.000,00	215.755,47	215.755,47	215.755,47		96.244,53
150	13002	ADMN.GERAL. VIVIENDA Y URBANISMO.- OTRAS REMUNERACIONES.	16.900,00		16.900,00	14.225,92	14.225,92	13.300,92	925,00	2.674,08
150	131	ADMN. GRAL. VIV. Y URBANISMO.- PERSONAL LABORAL TEMPORAL.	10,00		10,00	90.658,16	90.658,16	90.258,16	400,00	-90.648,16
150	150	ADMN. GRAL VIV. Y URBANISMO.- PRODUCTIVIDAD.	46.100,00		46.100,00	39.741,05	39.741,05	34.912,31	4.828,74	6.358,95
150	151	ADMN. GRAL. VIV. Y URBANISMO.- GRATIFICACIONES.	7.000,00		7.000,00	10.057,87	10.057,87	10.057,87		-3.057,87
150	16000	ADMN. GRAL. VIV. Y URBANISMO.- SEGURIDAD SOCIAL.	530.000,00		530.000,00	441.945,14	441.945,14	410.498,55	31.446,59	88.054,86
150	202	ADMN. GRAL. VIV. Y URBANISMO.- ARRTO. EDIFICIOS Y O. CONST.	10,00		10,00					10,00
150	204	ADMN GRAL VIV Y URB.- ARRTO. MAT. TRANSPORTE.	20.000,00		20.000,00	20.695,84	20.695,84	18.975,22	1.720,62	-695,84
150	205	ADMN GRAL VIV Y URB.- ARRTO. MOB. Y ENSERES.	2.000,00		2.000,00					2.000,00
150	210	ADMN. GRAL. VIV. Y URBANISMO.-REP, MTO. Y CONSERV.INFRAEST.	70.000,00		70.000,00	6.941,77	6.941,77	6.941,77		63.058,23
150	212	ADMN. GRAL. VIV. Y URBANISMO.- MTO. Y CONSERV. EDIFICIOS.	1.000,00		1.000,00	387,68	387,68	387,68		612,32
150	213	ADMN. GRAL VIV. Y URBANISMO.- REP. Y MTO. MAQ, INST Y UTIL.	10.655,00		10.655,00	7.099,18	6.859,10	6.039,42	819,68	3.795,90
		Suma	13.471.906,86	328.306,53	13.800.213,39	11.740.823,07	11.722.101,04	11.314.387,90	407.713,14	2.078.112,35

(2020)

ESTADO DE LIQUIDACIÓN DEL PRESUPUESTO

I. LIQUIDACIÓN DEL PRESUPUESTO DE GASTOS

APLICACIÓN PRESUP.		DESCRIPCIÓN	CRÉDITOS PRESUPUESTARIOS			GASTOS COMPROMET.	OBLIGACIONES RECONOCIDAS NETAS	PAGOS	OBLIGACIONES PENDIENTES DE PAGO A 31 DE DICIEMBRE	REMANENTES DE CRÉDITO
			INICIALES	MODIFICACIONES	DEFINITIVAS					
150	214	ADMON. GRAL. VIV. Y URBANISMO.- REP. ELEMENTOS TRANSPORTE.	25.000,00		25.000,00	21.262,67	21.262,67	17.631,66	3.631,01	3.737,33
150	216	Equipos para procesos de información	8.830,00		8.830,00	7.330,54	7.330,54	6.790,49	540,05	1.499,46
150	22000	ADMON. GRAL. VIV. Y URBANISMO.- ORDINARIO NO INVENTARIABLE.	12.000,00		12.000,00	19.673,18	19.673,18	19.572,34	100,84	-7.673,18
150	22002	ADMON GRAL VIV Y URBANISMO.- MAT INFORMATICO NO INVENTARIABL	24.000,00		24.000,00					24.000,00
150	22100	ADMON. GRAL. VIV. Y URBANISMO.-ENERGÍA ELÉCTRICA.	33.600,00		33.600,00	31.552,43	20.916,43	19.131,12	1.785,31	12.683,57
150	22103	ADMON. GRAL. VIV. Y URBANISMO.-COMBUSTIBLES Y CARBURANTES.	26.569,00		26.569,00	16.746,25	15.606,67	11.931,70	3.674,97	10.962,33
150	22104	ADMON. GRAL. VIV. Y URBANISMO.-VESTUARIO.	21.000,00		21.000,00	4.961,55	4.961,55	4.961,55		16.038,45
150	22199	ADMON. GRAL. VIV. Y URBANISMO.-OTROS SUMINISTROS.	30.000,00	30.000,00	60.000,00	119.366,27	119.366,27	110.607,08	8.759,19	-59.366,27
150	22200	ADMON. GRAL. VIV. Y URBANISMO.-SERVICIOS DE TELECOMUNICIONE.	9.320,00		9.320,00	7.897,46	7.897,46	7.897,46		1.422,54
150	22203	ADMON. GRAL. VIV. Y URBANISMO.-INFORMÁTICAS.				621,17	621,17	576,80	44,37	-621,17
150	22299	ADMON. GRAL. VIV. Y URBANISMO.-OTROS GASTOS COMUNICACIONES.	2.553,00		2.553,00	2.553,00	2.553,00	2.127,50	425,50	
150	223	ADMON. GRAL. VIV. Y URBANISMO.- TRANSPORTES.	10,00		10,00					10,00
150	224	ADMON. GRAL. VIV. Y URBANISMO.- PRIMAS DE SEGUROS.	5.600,00		5.600,00	5.727,09	5.727,09	5.727,09		-127,09
150	22502	ADMON. GRAL. VIV. Y URBANISMO.-TRIBUTOS ENTIDADES LOCALES.	10,00		10,00					10,00
150	22602	ADMON. GRAL. VIV. Y URBANISMO.-PUBLICIDAD Y PROPAGANDA.	1.000,00		1.000,00					1.000,00
150	22603	ADMON. GRAL. VIV. Y URBANISMO.- PUBLICIDAD DIARIOS OFICIALES				266,20	266,20	266,20		-266,20
150	22604	ADMON. GRAL. VIV. Y URBANISMO.-JURÍDICOS, CONTENCIOSOS.	7.000,00		7.000,00					7.000,00
150	22606	AFMON GRAL VIV Y URBANISMO.-REUNIONES, CONFERENCIAS, CURSOS	4.000,00		4.000,00	1.621,40	1.621,40	1.621,40		2.378,60
150	22699	ADMON. GRAL. VIV. Y URBANISMO.-OTROS GASTOS DIVERSOS	59.600,00		59.600,00	27.361,10	27.361,10	21.358,28	6.002,82	32.238,90
150	22700	ADMON. GRAL. VIV. Y URBANISMO.- LIMPIEZA Y ASEO.	9.240,00		9.240,00	9.154,89	9.154,40	7.756,97	1.397,43	85,60
		Suma	13.726.238,86	358.306,53	14.084.545,39	11.995.655,60	11.965.157,50	11.534.713,88	430.443,62	2.119.387,89

(2020)

ESTADO DE LIQUIDACIÓN DEL PRESUPUESTO

I. LIQUIDACIÓN DEL PRESUPUESTO DE GASTOS

APLICACIÓN PRESUP.		DESCRIPCIÓN	CRÉDITOS PRESUPUESTARIOS			GASTOS COMPROMET.	OBLIGACIONES RECONOCIDAS NETAS	PAGOS	OBLIGACIONES PENDIENTES DE PAGO A 31 DE DICIEMBRE	REMANENTES DE CRÉDITO
			INICIALES	MODIFICACIONES	DEFINITIVAS					
150	22706	ADMINISTRACION GENERAL DE VIVIENDA Y URBANISMO.- ESTUDIOS Y	3.500,00		3.500,00					3.500,00
150	23020	ADMN. GRAL. VIV. Y URBANISMO.-DIETAS PERSONAL NO DIRECTIVO.	400,00		400,00					400,00
150	23120	ADMN. GRAL. VIV. Y URBANISMO.-LOCOMOCION PERSONAL NO DIR	1.500,00		1.500,00					1.500,00
150	233	ADMN. GRAL. VIV. Y URBANISMO.- OTRAS INDEMNIZACIONES.	1.100,00		1.100,00	2.691,61	2.691,61	2.691,61		-1.591,61
150	449	ADM. GRAL. VIVIENDA Y URBANISMO.- SOCIEDAD MERCANTIL MUNICIP	10,00		10,00					10,00
150	600	ADMN. GRAL. VIV. Y URBANISMO.- INVERSIONES EN TERRENOS.	10,00		10,00					10,00
150	609	ADMN. GRAL. VIV. Y URBANISMO.- OT. INV. NUEVAS EN INFRAEST.	10,00		10,00					10,00
150	619	ADMN. GRAL. VIV. Y URBANISMO.- OT. INV. REPOSICIÓN EN INFR.	10,00		10,00					10,00
150	622	ADMN. GRAL. VIV. Y URBANISMO.- INV. EDIFICIOS Y O. CONSTR.	22.865,00		22.865,00	2.901,10	2.901,10		2.901,10	19.963,90
150	623	ADMN. GRAL. VIV. Y URBANISMO.- ADQ. MAQ, INST. Y UTILLAJE.	18.000,00		18.000,00	13.463,67	13.463,67	13.463,67		4.536,33
150	624	ADMN. GRAL. VIV. Y URBANISMO.- ADQ. ELEMENTOS TRANSPORTE.	10,00		10,00					10,00
150	625	ADMN. GRAL. VIV. Y URBANISMO.- ADQUISICION MOBILIARIO.	5.000,00		5.000,00	19.296,23	19.296,23	4.969,83	14.326,40	-14.296,23
150	640	ADMN. GRAL. VIV. Y URBANISMO.- INV. DE CARÁCTER INMATERIAL.	40.020,00		40.020,00					40.020,00
150	770	ADMN. GRAL. VIV. Y URBANISMO.- TRANSF. A EMPRESAS PRIVADAS.	10,00		10,00					10,00
150	781	ADMN. GRAL. VIV. Y URBANISMO.- TRANSF. A INST. SIN LUCRO.	10,00		10,00					10,00
1522	212	CONSERV. Y REHABIL DE LA EDIFIC.- REP Y MTO CONS EDIFICIOS Y	100.000,00	-30.000,00	70.000,00	45.054,35	45.054,35		45.054,35	24.945,65
1522	213	CONSERV. Y REHABIL DE LA EDIFIC.- REP Y MTO MAQ, INST Y UTIL	1.350,00		1.350,00					1.350,00
1522	22502	CONSERV. Y REHABIL DE LA EDIFIC.-TRIBUTOS DE EELL	100,00		100,00					100,00
1522	22699	CONSERV. Y REHABIL DE LA EDIFIC.-OTROS GASTOS DIVERSOS	16.000,00		16.000,00	9.775,76	9.775,76	8.698,94	1.076,82	6.224,24
1522	619	CONSERVACION Y REHABILITACION EDIFICACION.- OTRAS INVERSIONE	461.667,64	572.749,75	1.034.417,39	266.150,18				1.034.417,39
1522	682	CONSERV. Y REHABIL DE LA EDIFIC.- EDIFICIOS Y OTRAS CONSTRUC	22.100,00		22.100,00	20.131,77	20.131,77	20.131,77		1.968,23
1522	770	CONSERV. Y REHABIL DE LA EDIFIC.- TRANSFERENC EMPR. PRIVADAS	10,00		10,00					10,00
		Suma	14.419.921,50	901.056,28	15.320.977,78	12.375.120,27	12.078.471,99	11.584.669,70	493.802,29	3.242.505,79

(2020)

ESTADO DE LIQUIDACIÓN DEL PRESUPUESTO

I. LIQUIDACIÓN DEL PRESUPUESTO DE GASTOS

APLICACIÓN PRESUP.			DESCRIPCIÓN	CRÉDITOS PRESUPUESTARIOS			GASTOS COMPROMET.	OBLIGACIONES RECONOCIDAS NETAS	PAGOS	OBLIGACIONES PENDIENTES DE PAGO A 31 DE DICIEMBRE	REMANENTES DE CRÉDITO
				INICIALES	MODIFICACIONES	DEFINITIVAS					
1522	780		CONSERVACION Y REHABILITACION EDIFICACION.- TRANS. A FAMILI	439.482,14	623.088,96	1.062.571,10	607.982,72				1.062.571,10
1533	203		INFRAEST VIARIAS.- ARRTO MAQ., INSTALACIONES Y UTILLAJE	12.000,00		12.000,00					12.000,00
1533	205		INFRAEST VIARIAS.- ARRTO MOBILIARIO Y ENSERES	12.000,00		12.000,00	110,43	110,43	110,43		11.889,57
1533	210		INFRAEST. VIARIAS.- REP, MTO. CONSER. INFRAESTR. Y B. NATUR.	311.657,00	-196.959,00	114.698,00	147.874,16	147.874,16	7.935,66	139.938,50	-33.176,16
1533	213		INFRAEST. VIARIAS.- REP, MTO. Y CONSERV. MAQ. INST. Y UTIL.	13.000,00		13.000,00	381,63	381,63	381,63		12.618,37
1533	214		INFRAEST. VIARIAS.- REP, MTO. Y CONSERV. ELEMENTOS TRANSP.	3.000,00		3.000,00					3.000,00
1533	22100		INFRAEST. VIARIAS.-ENERGÍA ELÉCTRICA.	128.100,00		128.100,00	123.707,85	70.535,27	70.535,27		57.564,73
1533	22102		INFRAEST. VIARIAS.- GAS.	310,00		310,00	854,48	664,59	637,66	26,93	-354,59
1533	22199		INFRAEST. VIARIAS.- OTROS SUMINISTROS.	110.000,00		110.000,00	55.647,64	55.647,64	51.376,65	4.270,99	54.352,36
1533	22200		INFRAEST. VIARIAS.- SERV TELECOMUNICACIONES	1.110,00		1.110,00					1.110,00
1533	22203		INFRAEST. VIARIAS.- INFORMÁTICAS.	1.100,00		1.100,00	976,03	976,03	887,30	88,73	123,97
1533	22299		VIAS PUBLICAS.- OTROS GASTOS EN COMUNICACIONES								
1533	22699		INFRAEST. VIARIAS.- OTROS GASTOS DIVERSOS	20.000,00		20.000,00	7.239,16	7.239,16	6.089,38	1.149,78	12.760,84
1533	22700		INFRAEST. VIARIAS.- LIMPIEZA Y ASEO.	17.460,00		17.460,00	30.933,18	30.932,99	28.120,90	2.812,09	-13.472,99
1533	22799		INFRAEST. VIARIAS.- OTROS TRAB REALIZ OTR EMPRESAS Y PROF	1.500,00		1.500,00	11.293,83	11.293,83	11.293,83		-9.793,83
1533	609		Otras inversiones nuevas en infraestructuras y bienes destin	541.058,78	2.171.718,68	2.712.777,46	1.749.379,05	1.619.497,03	1.144.963,54	474.533,49	1.093.280,43
1533	623		VIAS PUBLICAS.- MAQUINARIA, INSTALACIONES TECNICAS Y UTILLAJ	70.000,00		70.000,00					70.000,00
1533	624		VIAS PUBLICAS.- ELEMENTOS DE TRANSPORTE	10,00		10,00	17.993,00	17.993,00		17.993,00	-17.983,00
1533	625		VIAS PUBLICAS.- MOBILIARIO	10,00	190.000,00	190.010,00	47.183,95	47.183,95		47.183,95	142.826,05
1533	768		INFRAESTRUCTURAS VIARIAS.- TRANSFERENCIAS A EELL MENORES	10,00		10,00					10,00
1533	770		INFRAEST. VIARIAS.- TRANSFER. A EMPRESAS PRIVA	10,00		10,00					10,00
1533	780		INFRAEST. VIARIAS.- TRANSFER. FAMILI E INSTIT. SIN LUCRO.	10,00		10,00					10,00
160	609		ALCANTARILLADO.- OTRAS INVERSIONES NUEVAS		85.000,00	85.000,00	82.082,88	82.082,88	82.082,88		2.917,12
161	22101		ABASTECIMIENTO DOMICICIARIO DE AGUA.-AGUAS	10,00		10,00					10,00
			Suma	16.109.759,42	3.779.904,92	19.889.664,34	15.271.667,36	14.183.791,68	13.001.991,93	1.181.799,75	5.705.872,66

(2020)

ESTADO DE LIQUIDACIÓN DEL PRESUPUESTO

I. LIQUIDACIÓN DEL PRESUPUESTO DE GASTOS

APLICACIÓN PRESUP.		DESCRIPCIÓN	CRÉDITOS PRESUPUESTARIOS			GASTOS COMPROMET.	OBLIGACIONES RECONOCIDAS NETAS	PAGOS	OBLIGACIONES PENDIENTES DE PAGO A 31 DE DICIEMBRE	REMANENTES DE CRÉDITO
			INICIALES	MODIFICACIONES	DEFINITIVAS					
161	22699	ABASTECIMIENTO DOMICILIARIO DE AGUA.-OTROS GASTOS DIVERSOS	8.000,00	6.000,00	14.000,00	12.907,10	12.907,10	12.907,10		1.092,90
161	479	ABASTECIMIENTO DOM. DE AGUA.- OTRAS SUBVENCIONES EMP PRIVADA	265.074,00		265.074,00	261.954,53	261.954,53	261.954,53		3.119,47
1621	213	RECOGIDA DE RESIDUOS.- REP, MTO Y CONS MAQU, INST Y UTILLAJE	605,00		605,00					605,00
1621	22502	RECOGIDA DE RESIDUOS.- TRIBUTOS DE ENTID. LOCALES.	13.000,00		13.000,00					13.000,00
1621	22699	RECOGIDA DE RESIDUOS.-OTROS GASTOS DIVERSOS	10,00		10,00					10,00
1621	22799	RECOGIDA DE RESIDUOS.- TRAB REALIZ OTRAS EMPRES Y PROFES	1.763.360,00		1.763.360,00	1.621.349,40	1.621.349,40	1.486.236,95	135.112,45	142.010,60
1621	479	RECOGIDA DE RESIDUOS.- OTRAS SUBV A EM. PRIVAD	10,00		10,00					10,00
1621	622	RECOGIDA DE RESIDUOS.- EDIFICIOS Y OT. CONSTRUC.	10,00		10,00					10,00
1621	623	RECOGIDA DE RESIDUOS.- MAQ, INST. Y UTILLAJE.	105.300,00		105.300,00	285,26	285,26		285,26	105.014,74
1621	624	RECOGIDA DE RESIDUOS. ELEMENTOS DE TRANSPORTE.	333.780,00	550.000,00	883.780,00	528.062,15	263.780,00		263.780,00	620.000,00
1621	625	RECOGIDA DE RESIDUOS.- MOBILIARIO	10,00		10,00					10,00
1621	779	RECOGIDA DE RESIDUOS.- OTRAS SUB. A EMPR. PRIVADAS.	10,00		10,00					10,00
1623	212	TRATAMIENTO DE RESIDUOS.- REP, MTO Y CONSERV EDIFICIOS Y OTR	14.000,00		14.000,00	10.430,20	10.430,20	10.430,20		3.569,80
1623	22100	TRATAMIENTOS DE RESIDUOS.- ENERGIA ELECTRICA	9.240,00		9.240,00	9.906,46	6.150,94	6.150,94		3.089,06
1623	22799	TRATAMIENTOS DE RESIDUOS.- TRABAJOS RALIZADOS POR OTRAS EMPR	34.000,00		34.000,00					34.000,00
163	22799	LIMPIEZA VIARIA.- OTR TRABAJOS REALIZADOS EMPRESAS Y PROFES.	2.871.900,00	-6.000,00	2.865.900,00	2.640.822,36	2.640.822,36	2.420.753,83	220.068,53	225.077,64
163	479	LIMPIEZA VIARIA.- OTRAS SUBVENCIONES A EMPRESAS PRIVADAS.	10,00		10,00					10,00
163	623	LIMPIEZA VIARIA.- MAQUINARIA INSTALACIONES Y UTILLAJE		341.000,00	341.000,00					341.000,00
163	779	LIMPIEZA VIARIA.- OTRAS SUBV. A EMPRESAS PRIVADAS.	10,00		10,00					10,00
164	12004	CEMENTERIO Y SERV. FUNERARIOS.- SUELDOS DEL GRUPO C2.	40.000,00		40.000,00	39.448,14	39.448,14	39.448,14		551,86
164	12005	CEMENTERIO Y SERV. FUNERARIOS.- SUELDOS DEL GRUPO E.	15.000,00		15.000,00	7.025,57	7.025,57	7.025,57		7.974,43
164	12006	CEMENTERIO Y SERV. FUNERARIOS.- TRIENIOS.	5.000,00		5.000,00	4.785,22	4.785,22	4.785,22		214,78
Suma			21.594.088,42	4.664.904,92	26.258.993,34	20.408.344,30	19.052.430,95	17.251.384,96	1.801.045,99	7.206.562,39

(2020)

ESTADO DE LIQUIDACIÓN DEL PRESUPUESTO

I. LIQUIDACIÓN DEL PRESUPUESTO DE GASTOS

APLICACIÓN PRESUP.		DESCRIPCIÓN	CRÉDITOS PRESUPUESTARIOS			GASTOS COMPROMET.	OBLIGACIONES RECONOCIDAS NETAS	PAGOS	OBLIGACIONES PENDIENTES DE PAGO A 31 DE DICIEMBRE	REMANENTES DE CRÉDITO
			INICIALES	MODIFICACIONES	DEFINITIVAS					
164	12100	CEMENTERIO Y SERV. FUNERARIOS.- COMPLEMENTO DE DESTINO.	14.000,00		14.000,00	12.607,65	12.607,65	12.607,65		1.392,35
164	12101	CEMENTERIO Y SERV. FUNERARIOS.- COMPLEMENTO ESPECÍFICO.	15.000,00		15.000,00	45.244,51	45.244,51	45.244,51		-30.244,51
164	150	CEMENTERIO Y SERVICIOS FUNERARIOS.- PRODUCTIVIDAD	1.800,00		1.800,00	1.464,92	1.464,92	1.028,26	436,66	335,08
164	151	CEMENTERIO Y SERV. FUNERARIOS.- GRATIFICACIONES.	100,00		100,00					100,00
164	16000	CEMENTERIO Y SERV. FUNERARIOS.- SEGURIDAD SOCIAL.	25.000,00		25.000,00	24.098,38	24.098,38	21.986,02	2.112,36	901,62
164	212	CEMENTERIO Y SERV. FUNERAR.- REP. MTO. EDIFICIOS Y OT. CONST	1.200,00		1.200,00					1.200,00
164	213	CEMENTERIO Y SERV. FUNERARIOS.- REP. MAQ. INST. Y UTILLAJE.	7.500,00		7.500,00	2.050,05	2.050,05	1.929,05	121,00	5.449,95
164	22100	CEMENTERIO Y SERV. FUNERARIOS.-ENERGÍA ELÉCTRICA.	7.350,00		7.350,00	7.820,46	6.547,54	5.255,55	1.291,99	802,46
164	22103	CEMENTERIO Y SERV. FUNERARIOS.- COMBUSTIBLES Y CARBURANTES.	908,00		908,00	417,12	366,60	366,60		541,40
164	22104	CEMENTERIO Y SERV. FUNERARIOS.- VESTUARIO.	2.680,00		2.680,00	1.846,26	1.846,26	1.846,26		833,74
164	22199	CEMENTERIO Y SRVICIOS FUNERARIOS.-OTROS SUMINISTROS.	8.000,00		8.000,00	2.154,15	2.154,15	1.590,97	563,18	5.845,85
164	22200	CEMENTERIO Y SERV. FUNERARIOS.-SERVICIOS TELECOMUNICACIONES	1.450,00		1.450,00	295,78	295,78	295,78		1.154,22
164	22203	CEMENTERIO Y SERV. FUNERARIOS.-INFORMÁTICAS.				1.064,76	1.064,76	976,03	88,73	-1.064,76
164	224	Primas de seguros	150,00		150,00					150,00
164	22699	CEMENTERIO Y SERV. FUNERARIOS.- OTROS GASTOS DIVERSOS	2.510,00		2.510,00	887,70	887,70	887,70		1.622,30
164	22799	CEMENTERIO Y SERVICIOS FUNERARIOS.- OTR TRAB REAL OTR EMPRES	2.600,00		2.600,00					2.600,00
164	23120	CEMENTERIO Y SERV. FUNERARIOS.-DIETAS PERSONAL NO DIRECTIVO.	1.000,00		1.000,00	684,00	684,00	627,00	57,00	316,00
164	233	CEMENTERIO Y SERV. FUNERARIOS.- OTRAS INDEMNIZACIONES.	100,00		100,00	367,20	367,20	367,20		-267,20
164	622	CEMENTERIO Y SERV. FUNERARIOS.- EDIFICIOS Y OT. CONSTRUC.	160.000,00		160.000,00	153.709,71	14.777,25		14.777,25	145.222,75
164	623	CEMENTERIO Y SERV. FUNERARIOS.- MAQUINARIA, INST. Y UTILLAJE	10.000,00		10.000,00					10.000,00
164	625	CEMENTERIO.- MOBILIARIO	10,00		10,00					10,00
165	214	ALUMBRADO PUBLICO.- ELEMENTOS DE TRANSPORTE.	10,00		10,00					10,00
		Suma	21.841.456,42	4.664.904,92	26.506.361,34	20.650.449,30	19.154.280,05	17.333.785,89	1.820.494,16	7.352.081,29

(2020)

ESTADO DE LIQUIDACIÓN DEL PRESUPUESTO

I. LIQUIDACIÓN DEL PRESUPUESTO DE GASTOS

APLICACIÓN PRESUP.		DESCRIPCIÓN	CRÉDITOS PRESUPUESTARIOS			GASTOS COMPROMET.	OBLIGACIONES RECONOCIDAS NETAS	PAGOS	OBLIGACIONES PENDIENTES DE PAGO A 31 DE DICIEMBRE	REMANENTES DE CRÉDITO
			INICIALES	MODIFICACIONES	DEFINITIVAS					
165	22699	ALUMBRADO PUBLICO.-.-OTROS GASTOS DIVERSOS	1.500,00		1.500,00					1.500,00
165	22799	ALUMBRADO PUBLICO.-OTROS TRABA REALIZ OTRAS EMPRESAS PROFES	90.200,00		90.200,00	90.199,99	86.159,84	86.159,84		4.040,16
165	45390	ALUMBRADO PUBLICO.- OTRAS SUB A SOC MERC. Y OTROS O.P. DE CA	2.665.750,00		2.665.750,00	2.665.748,76	2.665.748,76	2.443.603,03	222.145,73	1,24
165	609	ALUMBRADO PUBLICO.- OT. INV. NUEVAS EN INFRAEST. Y B.U.G.	10,00		10,00					10,00
170	12000	ADMON.GERAL. DEL MEDIO AMBIENTE.- SUELDOS DEL GRUPO A1.	21.000,00		21.000,00	20.887,32	20.887,32	20.887,32		112,68
170	12001	ADMON. GERAL. DEL MEDIO AMBIENTE.- SUELDOS DEL GRUPO A2.	19.000,00		19.000,00	12.783,05	12.783,05	12.783,05		6.216,95
170	12003	ADMON. GERAL. DEL MEDIO AMBIENTE.- SUELDOS DEL GRUPO C1.	27.000,00		27.000,00	26.911,42	26.911,42	26.911,42		88,58
170	12004	ADMON.GERAL. DEL MEDIO AMBIENTE.- SUELDOS DEL GRUPO C2.	34.000,00		34.000,00	24.110,14	24.110,14	24.110,14		9.889,86
170	12006	ADMON.GERAL. DEL MEDIO AMBIENTE.- TRIENIOS.	18.000,00		18.000,00	14.405,18	14.405,18	14.405,18		3.594,82
170	12100	ADMON.GERAL. DEL MEDIO AMBIENTE.- COMPLEMENTO DE DESTINO.	40.000,00		40.000,00	32.318,83	32.318,83	32.318,83		7.681,17
170	12101	ADMON. GRAL. DEL MEDIO AMBIENTE.- COMPLEMENTO ESPECIFICO	81.000,00		81.000,00	82.766,30	82.766,30	82.766,30		-1.766,30
170	13000	ADMON. GRAL. DEL MEDIO AMBIENTE.- RETRIBUCIONES BASICAS	73.000,00		73.000,00	6.145,02	6.145,02	6.145,02		66.854,98
170	13002	ADMON. GRAL. DEL MEDIO AMBIENTE.- OTRAS RETRIBUCIONES	300,00		300,00	125,00	125,00		125,00	175,00
170	131	ADMON. GRAL. MEDIO AMBIENTE.- LABORAL TEMPORAL.	6.800,00		6.800,00	26.135,20	26.135,20	26.010,20	125,00	-19.335,20
170	150	ADMON. GRAL. MEDIO AMBIENTE.- PRODUCTIVIDAD.	14.550,00		14.550,00	11.127,10	11.127,10	10.377,10	750,00	3.422,90
170	151	ADMON. GRAL. MEDIO AMBIENTE.- GRATIFICACIONES.	100,00		100,00	8.641,00	8.641,00	8.641,00		-8.541,00
170	16000	ADMON. GRAL. MEDIO AMBIENTE.- SEGURIDAD SOCIAL.	95.000,00		95.000,00	57.838,47	57.838,47	51.562,50	6.275,97	37.161,53
170	210	ADMON GRAL M.AMBIENTE.- REP, MTO Y CONS INFRAESTRUCTURAS	15.600,00		15.600,00	8.470,00	8.470,00		8.470,00	7.130,00
170	212	ADMON. GRAL. MEDIO AMBIENTE.- REP. EDIFICIOS Y OT. CONST.	10,00		10,00					10,00
170	213	ADMON. GRAL. MEDIO AMBIENTE.- REP. MTO. MAQ, INST. Y UTIL.	9.341,00		9.341,00	11.236,51	10.358,61	6.151,80	4.206,81	-1.017,61
170	214	ADMON. GRAL. MEDIO AMBIENTE.- ELEMENTOS TRANSPORTE.	42.500,00		42.500,00	4.122,98	4.122,98	3.709,67	413,31	38.377,02
170	216	ADMON. GRAL. MEDIO AMBIENTE.- MTO. EQUIPOS PROC. INFORMACION	10,00		10,00					10,00
		Suma	25.097.687,42	4.664.904,92	29.762.592,34	23.755.906,12	22.254.818,82	20.191.696,71	2.063.122,11	7.507.773,52

(2020)

ESTADO DE LIQUIDACIÓN DEL PRESUPUESTO

I. LIQUIDACIÓN DEL PRESUPUESTO DE GASTOS

APLICACIÓN PRESUP.		DESCRIPCIÓN	CRÉDITOS PRESUPUESTARIOS			GASTOS COMPROMET.	OBLIGACIONES RECONOCIDAS NETAS	PAGOS	OBLIGACIONES PENDIENTES DE PAGO A 31 DE DICIEMBRE	REMANENTES DE CRÉDITO
			INICIALES	MODIFICACIONES	DEFINITIVAS					
170	22000	ADMON. GRAL. MEDIO AMBIENTE.-ORDINARIO NO INVENTARIABLE.	1.560,00		1.560,00	1.484,55	1.484,55	1.368,42	116,13	75,45
170	22001	ADMON.GRAL MEDIO AMBIENTE.-PRENSA Y PUBLICACIONES	100,00		100,00					100,00
170	22100	ADMON. GRAL. MEDIO AMBIENTE.-ENERGÍA ELÉCTRICA.	7.292,00		7.292,00	6.317,11	4.049,64	4.049,64		3.242,36
170	22103	ADMON. GRAL. MEDIO AMBIENTE.-COMBUSTIBLES Y CARBURANTES.	9.680,00		9.680,00	4.420,48	4.415,47	3.460,00	955,47	5.264,53
170	22104	ADMON. GRAL. MEDIO AMBIENTE.-VESTUARIO.	10.600,00		10.600,00	3.056,81	3.056,81	3.056,81		7.543,19
170	22199	ADMON. GRAL. MEDIO AMBIENTE.-OTROS SUMINISTROS.	61.470,00		61.470,00	69.495,83	61.129,40	41.369,84	19.759,56	340,60
170	22200	ADMON. GRAL. MEDIO AMBIENTE.SERVICIOS DE TELECOMUNICACIONES.	6.950,00		6.950,00	5.867,10	5.867,10	5.867,10		1.082,90
170	22203	ADMON. GRAL. MEDIO AMBIENTE.INFORMÁTICAS.				1.064,76	1.064,76	976,03	88,73	-1.064,76
170	224	ADMON GRAL MEDIO AMBIENTE.-PRIMAS DE SEGUROS.	900,00		900,00	899,64	899,64	899,64		0,36
170	22500	ADMON. GRAL. MEDIO AMBIENTE.TRIBUTOS ESTATALES.	1.000,00		1.000,00					1.000,00
170	22602	ADMON. GRAL. MEDIO AMBIENTE.-PUBLICIDAD Y PROPAGANDA.	3.000,00		3.000,00	1.815,00	1.815,00	1.815,00		1.185,00
170	22699	ADMON. GRAL. MEDIO AMBIENTE.-OTROS GASTOS DIVERSOS	60.300,00		60.300,00	31.842,84	31.842,84	28.054,36	3.788,48	28.457,16
170	22700	ADMON GRAL M.AMBIENTE.- LIMPIEZA Y ASEO	5.510,00		5.510,00	194,01	194,01		194,01	5.315,99
170	22706	ADMON. GRAL. MEDIO AMBIENTE.ESTUDIOS Y TRABAJOS TÉCNICOS.	148.015,00		148.015,00	16.944,22	16.944,22	7.970,61	8.973,61	131.070,78
170	22799	ADMON.GRAL MEDIO AMBIENTE.- OTROS TRABAJOS REAL OTR EMPRESAS	128.111,00		128.111,00	14.126,16	14.126,16	7.720,41	6.405,75	113.984,84
170	23020	ADMON. GRAL. MEDIO AMBIENTE.-DIETASL PERSONAL NO DIRECTIVO.	1.000,00		1.000,00	43,22	43,22	43,22		956,78
170	23120	ADMON. GRAL. MEDIO AMBIENTE.-LOCOMOCION PERSL NO DIRECTIVO.	1.000,00		1.000,00	113,25	113,25	113,25		886,75
170	233	ADMON. GRAL. MEDIO AMBIENTE.-OTRAS INDEMNIZACIONES.	500,00		500,00	504,87	504,87	504,87		-4,87
170	479	ADMON. GRAL. MEDIO AMBIENTE.-OTRAS SUBVENCIONES A EM. PRIV.	10,00		10,00					10,00
170	489	ADMON. GRAL. MEDIO AMBIENTE.-OTRAS TRANSFERENCIAS.	36.000,00		36.000,00	36.000,00	36.000,00	36.000,00		
		Suma	25.579.125,42	4.664.904,92	30.244.030,34	23.948.611,42	22.436.885,21	20.333.597,49	2.103.287,72	7.807.145,13

(2020)

ESTADO DE LIQUIDACIÓN DEL PRESUPUESTO

I. LIQUIDACIÓN DEL PRESUPUESTO DE GASTOS

APLICACIÓN PRESUP.		DESCRIPCIÓN	CRÉDITOS PRESUPUESTARIOS			GASTOS COMPROMET.	OBLIGACIONES RECONOCIDAS NETAS	PAGOS	OBLIGACIONES PENDIENTES DE PAGO A 31 DE DICIEMBRE	REMANENTES DE CRÉDITO
			INICIALES	MODIFICACIONES	DEFINITIVAS					
170	619	ADMON. GRAL. MEDIO AMBIENTE.- OT. INV. REPOS. INFRAEST Y BUG	19.111,00		19.111,00					19.111,00
170	622	ADMON. GRAL. MEDIO AMBIENTE.- EDIFICIOS Y OT. CONSTRUCC.	21.000,00		21.000,00	14.614,48	14.614,48	14.614,48		6.385,52
170	623	ADMON. GRAL. MEDIO AMBIENTE.- MAQU., INST. Y UTILLAJE.	5.000,00		5.000,00					5.000,00
170	624	ADMON. GRAL. MEDIO AMBIENTE.-ELEMENTOS DE TRANSPORTE	8.000,00		8.000,00	6.473,50	6.473,50	6.473,50		1.526,50
170	625	ADMON. GRAL. MEDIO AMBIENTE.- MOBILIARIO.	9.700,00		9.700,00	11.940,78	11.940,78		11.940,78	-2.240,78
170	626	ADMON GRAL. M.AMBIENTE.-EQUIPOS PROCESOS DE INFORMACIÓN	10,00		10,00					10,00
171	12004	PARQUES Y JARDINES.- SUELDOS DEL GRUPO C2.	23.000,00		23.000,00	12.083,32	12.083,32	12.083,32		10.916,68
171	12006	PARQUES Y JARDINES.- TRIENIOS.	3.300,00		3.300,00	2.802,24	2.802,24	2.802,24		497,76
171	12100	PARQUES Y JARDINES.- COMPLEMENTO DE DESTINO.	5.000,00		5.000,00	5.141,52	5.141,52	5.141,52		-141,52
171	12101	PARQUES Y JARDINES.- COMPLEMENTO ESPECIFICO	10.000,00		10.000,00	10.026,96	10.026,96	10.026,96		-26,96
171	131	PARQUES Y JARDINES.- PERSONAL LABORAL TEMPORAL.	10,00		10,00					10,00
171	150	Productividad	600,00		600,00	125,00	125,00		125,00	475,00
171	151	PARQUES Y JARDINES.- GRATIFICACIONES.	100,00		100,00					100,00
171	16000	PARQUES Y JARDINES.- SEGURIDAD SOCIAL.	12.000,00		12.000,00	7.400,76	7.400,76	6.784,03	616,73	4.599,24
171	204	PARQUES Y JARDINES.- ARRTO MATERIAL DE TRANSPORTE	12.000,00		12.000,00	726,00	726,00	726,00		11.274,00
171	205	PARQUES Y JARDINES.- ARRTO MOBILIARIO Y ENSERES	12.000,00		12.000,00					12.000,00
171	210	PARQUES Y JARDINES.- REP, MTO. Y CONSERV. INFRAESTRUCTURAS.	1.122.700,00	-5.996,00	1.116.704,00	633.302,72	633.302,72	557.614,88	75.687,84	483.401,28
171	213	PARQUES Y JARDINES.- REP, MTO. MAQU, INST. Y UTILLAJE.	24.000,00		24.000,00	508,04	508,04	508,04		23.491,96
171	214	PARQUES Y JARDINES.- REP. ELEMENTOS DE TRANSPORTE.	10,00		10,00					10,00
171	22100	PARQUES Y JARDINES.-ENERGÍA ELÉCTRICA.	10.700,00		10.700,00	12.673,70	7.831,18	7.831,18		2.868,82
171	22199	PARQUES Y JARDINES.-OTROS SUMINISTROS.	112.103,00		112.103,00	71.439,68	47.462,25	42.792,88	4.669,37	64.640,75
171	22699	PARQUES Y JARDINES.-OTROS GASTOS DIVERSOS	6.000,00		6.000,00					6.000,00
171	22799	PARQUES Y JARDINES.- OTROS TRABAJOS REALIZADOS OTR EMPRESAS	10.000,00		10.000,00	312.421,68	312.421,68	302.751,36	9.670,32	-302.421,68
		Suma	27.005.469,42	4.658.908,92	31.664.378,34	25.050.291,80	23.509.745,64	21.303.747,88	2.205.997,76	8.154.632,70

(2020)

ESTADO DE LIQUIDACIÓN DEL PRESUPUESTO

I. LIQUIDACIÓN DEL PRESUPUESTO DE GASTOS

APLICACIÓN PRESUP.		DESCRIPCIÓN	CRÉDITOS PRESUPUESTARIOS			GASTOS COMPROMET.	OBLIGACIONES RECONOCIDAS NETAS	PAGOS	OBLIGACIONES PENDIENTES DE PAGO A 31 DE DICIEMBRE	REMANENTES DE CRÉDITO
			INICIALES	MODIFICACIONES	DEFINITIVAS					
171	23020	PARQUES Y JARDINES.-DIETAS PERSONAL NO DIRECTIVO.	1.000,00		1.000,00					1.000,00
171	23120	PARQUES Y JARDINES.-LOCOMOCION PERSONAL NO DIRECTIVO.	1.000,00		1.000,00					1.000,00
171	233	PARQUES Y JARDINES.- OTRAS INDEMNIZACIONES.	100,00		100,00					100,00
171	609	PARQUES Y JARDINES.- OT. INV. NUEVAS EN INFRAESTR. Y BUG.	10,00		10,00					10,00
171	622	PARQUES Y JARDINES.- EDIFICIOS Y OTRAS CONSTRUCCIONES		147.501,00	147.501,00	138.564,44	138.564,44	79.501,40	59.063,04	8.936,56
171	623	PARQUES Y JARDINES.- MAQUINARIA, INST. Y UTILLAJE.	25.000,00	31.297,80	56.297,80	31.297,80	31.297,80	31.297,80		25.000,00
171	624	PARQUES Y JARDINES.- ADQ. ELEMENTOS DE TRANSPORTE.	10,00		10,00					10,00
171	625	PARQUES Y JARDINES.- MOBILIARIO.	61.000,00	5.996,00	66.996,00	21.954,89	21.954,89	5.994,99	15.959,90	45.041,11
171	779	PARQUES Y JARDINES.- OTRAS SUBVENCIONES A EMPRESAS PRIVADAS.	10,00		10,00					10,00
221	16200	OT. PREST. EC. A EMPLEADOS.-FORMACIÓN Y PERF. DEL PERSONAL.	10.000,00		10.000,00	4.606,16	4.606,16	3.856,16	750,00	5.393,84
221	16205	OT. PREST. EC. A EMPLEADOS.- SEGUROS.	18.000,00		18.000,00	17.507,15	17.507,15	17.507,15		492,85
221	16209	OT. PREST. EC. A EMPLEADOS.-OTROS GASTOS SOCIALES.	25.000,00		25.000,00	5.460,58	5.460,58	4.314,41	1.146,17	19.539,42
231	12000	ACCION SOCIAL.- SUELDOS DEL GRUPO A1.	21.000,00		21.000,00	17.501,33	17.501,33	17.501,33		3.498,67
231	12001	ACCION SOCIAL.- SUELDOS DEL GRUPO A2.	234.000,00		234.000,00	239.554,10	239.554,10	239.554,10		-5.554,10
231	12004	ACCION SOCIAL.- SUELDOS DEL GRUPO C2.	12.000,00		12.000,00	11.448,42	11.448,42	11.448,42		551,58
231	12006	ACCION SOCIAL.- TRIENIOS.	72.000,00		72.000,00	55.362,04	55.362,04	55.362,04		16.637,96
231	12100	ACCION SOCIAL.- COMPLEMENTO DE DESTINO.	108.000,00		108.000,00	105.008,07	105.008,07	105.008,07		2.991,93
231	12101	ACCION SOCIAL.- COMPLEMENTO ESPECÍFICO.	161.000,00		161.000,00	167.675,41	167.675,41	167.675,41		-6.675,41
231	13000	ACCION SOCIAL.- RETRIBUCIONES BÁSICAS.	670.000,00		670.000,00	568.107,68	568.107,68	568.107,68		101.892,32
231	13002	ASISTENCIA SOCIAL PRIMARIA.- OTRAS RETRIBUCIONES	5.400,00		5.400,00	2.000,00	2.000,00		2.000,00	3.400,00
231	131	ACCION SOCIAL.- PERSONAL LABORAL TEMPORAL.	88.000,00		88.000,00	203.221,20	203.221,20	202.971,20	250,00	-115.221,20
231	150	ASISTENCIA SOCIAL PRIMARIA.- PRODUCTIVIDAD	4.800,00		4.800,00	1.950,00	1.950,00		1.950,00	2.850,00
231	151	ACCION SOCIAL.-GRATIFICACIONES.	100,00		100,00					100,00
		Suma	28.522.899,42	4.843.703,72	33.366.603,14	26.641.511,07	25.100.964,91	22.813.848,04	2.287.116,87	8.265.638,23

(2020)

ESTADO DE LIQUIDACIÓN DEL PRESUPUESTO

I. LIQUIDACIÓN DEL PRESUPUESTO DE GASTOS

APLICACIÓN PRESUP.		DESCRIPCIÓN	CRÉDITOS PRESUPUESTARIOS			GASTOS COMPROMET.	OBLIGACIONES RECONOCIDAS NETAS	PAGOS	OBLIGACIONES PENDIENTES DE PAGO A 31 DE DICIEMBRE	REMANENTES DE CRÉDITO
			INICIALES	MODIFICACIONES	DEFINITIVAS					
231	16000	ACCION SOCIAL.- SEGURIDAD SOCIAL.	390.000,00		390.000,00	378.764,95	378.764,95	346.432,84	32.332,11	11.235,05
231	202	ACCION SOCIAL.- ARRTO. EDIFICIOS Y O. CONSTRUCC.	15.000,00		15.000,00	15.020,00	14.520,00	13.310,00	1.210,00	480,00
231	205	ACCION SOCIAL.- ARRTO. MOBILIARIO Y ENSERES	10,00		10,00					10,00
231	212	ACCION SOCIAL.- REP, MTO Y CONSERV. EDIFICIOS.	1.000,00		1.000,00	254,10	254,10	254,10		745,90
231	213	ACCION SOCIAL.- REP, MTO Y CONSERV MAQ, INSTAL Y UTILLAJE	3.740,00		3.740,00	4.940,46	4.544,51	3.877,99	666,52	-804,51
231	214	ASIST SOCIAL PRIMARIA.- REP, MTO Y CONS ELEMENTOS TRANSPORTE	1.000,00		1.000,00	131,45	131,45	131,45		868,55
231	216	ACCION SOCIAL.- REP, MTO. EQUIPOS PROCESOS DE INFORMACIÓN.	3.451,00		3.451,00	4.021,48	4.021,48	3.496,39	525,09	-570,48
231	22000	ACCION SOCIAL.- MAT OFICINA ORDINARIO NO INVENTARIABLE.	6.000,00		6.000,00	2.182,64	2.182,64	1.383,68	798,96	3.817,36
231	22001	ACCION SOCIAL.-PRENSA, REVIS, LIBROS Y OTRAS PUBLICACIONES.	3.000,00		3.000,00	86,70	86,70	86,70		2.913,30
231	22100	ACCION SOCIAL.-ENERGÍA ELÉCTRICA.	84.672,00		84.672,00	74.477,09	45.654,86	45.510,43	144,43	39.017,14
231	22102	ACCION SOCIAL.- GAS.	23.575,00		23.575,00	24.261,62	19.076,59	16.796,12	2.280,47	4.498,41
231	22103	ACCION SOCIAL.-COMBUSTIBLES Y CARBURANTES.	7.347,00		7.347,00	1.260,51	1.159,97	1.116,58	43,39	6.187,03
231	22199	ACCION SOCIAL.- OTROS SUMINISTROS.	4.600,00		4.600,00	10.275,93	10.275,93	9.791,81	484,12	-5.675,93
231	22200	ACCION SOCIAL.-SERVICIOS DE TELECOMUNICACIONES.	19.800,00		19.800,00	19.272,58	19.272,58	19.241,16	31,42	527,42
231	22203	ACCION SOCIAL.-INFORMÁTICAS.				2.440,13	2.440,13	2.218,30	221,83	-2.440,13
231	224	Primas de seguros	275,00		275,00	469,82	469,82	274,88	194,94	-194,82
231	22603	ACCION SOCIAL.- PUBLICACION EN DIARIOS OFICIALES				619,52	619,52	619,52		-619,52
231	22609	ACCION SOCIAL.-ACTIVIDADES CULTURALES Y DEPORTIVAS				10.424,11	3.232,15	3.232,15		-3.232,15
231	22699	ACCION SOCIAL.-OTROS GASTOS DIVERSOS	249.776,00		249.776,00	101.294,29	101.294,29	90.865,87	10.428,42	148.481,71
231	22700	ACCION SOCIAL.-LIMPIEZA Y ASEO.	140.220,00		140.220,00	85.395,76	75.367,03	67.368,51	7.998,52	64.852,97
231	22799	ACCION SOCIAL.-OTROS TRABAJOS REALIZ OTR EMPRESAS Y PROFES.	597.740,00		597.740,00	2.394.887,63	2.248.766,24	2.018.302,38	230.463,86	-1.651.026,24
231	23020	ACCION SOCIAL.-DIETAS DEL PERSONAL NO DIRECTIVO.	3.000,00		3.000,00	230,35	230,35	230,35		2.769,65
231	23120	ACCION SOCIAL.-LOCOMOCION PERSONAL NO DIRECTIVO.	18.700,00		18.700,00	15.186,43	15.186,43	13.840,03	1.346,40	3.513,57
231	233	ACCION SOCIAL.- OTRAS INDEMNIZACIONES.	1.400,00		1.400,00	4.236,23	4.236,23	4.236,23		-2.836,23
231	472	ACCION SOCIAL.- SUBVEN EMPRESAS PARA RED. PRECIO	71.000,00		71.000,00	275.768,08	275.768,08	247.635,60	28.132,48	-204.768,08
		Suma	30.829.205,42	5.095.274,72	35.924.480,14	30.740.845,30	28.993.611,01	26.388.191,18	2.605.419,83	6.930.869,13

(2020)

ESTADO DE LIQUIDACIÓN DEL PRESUPUESTO

I. LIQUIDACIÓN DEL PRESUPUESTO DE GASTOS

APLICACIÓN PRESUP.		DESCRIPCIÓN	CRÉDITOS PRESUPUESTARIOS			GASTOS COMPROMET.	OBLIGACIONES RECONOCIDAS NETAS	PAGOS	OBLIGACIONES PENDIENTES DE PAGO A 31 DE DICIEMBRE	REMANENTES DE CRÉDITO
			INICIALES	MODIFICACIONES	DEFINITIVAS					
231	480	ACCION SOCIAL.-ATENC. BENEF. Y ASISTENCIALES.	661.000,00	251.571,00	912.571,00	673.432,37	665.090,07	664.090,07	1.000,00	247.480,93
231	481	ACCION SOCIAL.- PREMIOS	1.600,00		1.600,00					1.600,00
231	489	ACCION SOCIAL.- OTRAS TRANSFERENCIAS	117.584,00		117.584,00	117.584,00	117.584,00	117.584,00		
231	622	ASISTENCIA SOCIAL PRIMARIA.- EDIFICIOS Y OTRAS CONSTRUCCIONES	36.000,00		36.000,00	18.844,81	18.844,81		18.844,81	17.155,19
231	625	ACCION SOCIAL.- MOBILIARIO	7.000,00		7.000,00	5.553,12	5.553,12	1.141,69	4.411,43	1.446,88
231	782	ACCION SOCIAL.-COOPERACION TERCER MUNDO	90.000,00		90.000,00	78.730,00	78.730,00	54.000,00	24.730,00	11.270,00
231	789	ACCION SOCIAL.- OTRAS TRANSFERENCIAS DE CAPITAL	10,00		10,00					10,00
23101	22606	PRYTO LUCHA CONTRA SOLEDAD.- REUNIONES, CONFERENCIAS, CURSOS	50.000,00		50.000,00	8.445,69	8.445,69		8.445,69	41.554,31
23101	22699	PROYECTO LUCHA CONTRA LA SOLEDAD.- OTROS GASTOS DIVERSOS								
23101	23020	PRYTO LUCHA CONTRA SOLEDAD.- DIETAS PERSONAL NO DIRECTIVO	3.000,00		3.000,00					3.000,00
23101	23120	PRYTO LUCHA CONTRA SOLEDAD.- LOCOMOCION PERS NO DIRECTIVO	3.000,00		3.000,00					3.000,00
23101	481	PRYTO LUCHA CONTRA SOLEDAD.- PREMIOS	4.000,00		4.000,00					4.000,00
23102	213	MAYORES.- REP, MTO Y CONSERV MAQUINARIA, INST TEC Y UTILLAJE	3.487,00		3.487,00					3.487,00
23102	22199	MAYORES.- OTROS SUMINISTROS				82,69	82,69	82,69		-82,69
23102	22602	MAYORES.- PUBLICIDAD Y PROPAGANDA				1.306,80	1.306,80		1.306,80	-1.306,80
23102	22699	MAYORES.- OTROS GASTOS DIVERSOS	56.500,00		56.500,00	7.848,85	7.848,85	1.686,25	6.162,60	48.651,15
23102	22799	MAYORES.- OT TRABAJOS REALIZ OT EMPRESAS Y PROFESIONALES	2.008.294,00		2.008.294,00					2.008.294,00
23102	472	MAYORES.-SUBVENCIONES A EMPRESAS PARA REDUCIR PRECIO	169.000,00		169.000,00	164.719,30	164.719,30		164.719,30	4.280,70
23102	489	MAYORES.- OTRAS TRANSFERENCIAS	34.500,00		34.500,00	34.500,00	34.500,00	34.500,00		
23102	622	MAYORES.- EDIFICIOS Y OTRAS CONSTRUCCIONES	25.000,00		25.000,00	24.841,53	24.841,53		24.841,53	158,47
23102	623	MAYORES.- MAQUINARIA, INSTALACIONES TECNICAS Y UTILLAJE	10,00		10,00					10,00
23102	625	MAYORES.- ,MOBILIARIO		2.000,00	2.000,00	1.868,96	1.868,96	1.868,96		131,04
24103	411	FOMENTO DEL EMPLEO.- TRANSF. IMFE	200.000,00		200.000,00					200.000,00
24103	622	EDIFICIOS Y OTRAS CONSTRUCCIONES	10,00		10,00					10,00
24103	623	FOMENTO DEL EMPLEO.- MAQUINARIA, INSTALACIONES Y UTILLAJE	10,00		10,00					10,00
24105	131	PLAN EMPLEO FCEL.- LABORAL TEMPORAL	271.000,00		271.000,00	252.769,25	252.769,25	252.769,25		18.230,75
		Suma	33.909.210,42	5.097.274,72	39.006.485,14	31.457.940,30	29.710.706,01	26.851.824,02	2.858.881,99	9.295.779,13

(2020)

ESTADO DE LIQUIDACIÓN DEL PRESUPUESTO

I. LIQUIDACIÓN DEL PRESUPUESTO DE GASTOS

APLICACIÓN PRESUP.	DESCRIPCIÓN	CRÉDITOS PRESUPUESTARIOS			GASTOS COMPROMET.	OBLIGACIONES RECONOCIDAS NETAS	PAGOS	OBLIGACIONES PENDIENTES DE PAGO A 31 DE DICIEMBRE	REMANENTES DE CRÉDITO
		INICIALES	MODIFICACIONES	DEFINITIVAS					
24105 16000	PLAN EMPLEO FCEL.- SEGURIDAD SOCIAL	95.000,00		95.000,00	80.809,24	80.809,24	68.490,01	12.319,23	14.190,76
24105 204	PLAN EMPLEO FCEL.- ARRITOS MATERIAL DE TRANSPORTE	200,00		200,00					200,00
24105 22103	PLAN EMPLEO FCEL.- COMBUSTIBLES Y CARBURANTES	200,00		200,00					200,00
24105 22104	PLAN EMPLEO FCEL.- VESTUARIO	200,00		200,00					200,00
24105 22199	PLAN EMPLEO FCEL.- OTROS SUMINISTROS	200,00		200,00					200,00
24105 22699	PLAN EMPLEO FCEL.- OTROS GASTOS DIVERSOS	200,00		200,00					200,00
24106 131	PLAN EMPLEO RENTA GARANTIZADA. LABORAL TEMPORAL	23.000,00	150.000,00	173.000,00	15.327,72	15.327,72	15.327,72		157.672,28
24106 16000	PLAN EMPLEO RENTA GARANTIZADA.SEGURIDAD SOCIAL	7.000,00	50.000,00	57.000,00	2.755,19	2.755,19	2.455,89	299,30	54.244,81
24112 131	BENEFICIARIOS S.N. GARANTIA JUVENIL.- LABORAL TEMPORAL	96.000,00		96.000,00	98.694,50	98.694,50	98.694,50		-2.694,50
24112 16000	BENEFICIARIOS S.N. GARANTIA JUVENIL.- SEGURIDAD SOCIAL	34.000,00		34.000,00	31.172,46	31.172,46	31.172,46		2.827,54
24113 22799	Otros trabajos realizados por otras empresas y profesionales								
24115 131	PLAN EMPLEO RENTA GARANTIZADA MAYORES 55.- P LABOR. TEMPORAL	204.000,00	60.000,00	264.000,00	313.663,14	313.663,14	313.663,14		-49.663,14
24115 16000	PLAN EMPLEO RENTA GARANTIZADA MAYORES 55.- SEGURIDAD SOCIAL	72.000,00	20.000,00	92.000,00	86.947,14	86.947,14	76.857,02	10.090,12	5.052,86
24116 131	PLAN EMPLEO MAYORES 55 AÑOS.- PERSONAL LABORAL TEMPORAL	14.000,00	6.172,84	20.172,84	74.656,99	74.656,99	74.262,54	394,45	-54.484,15
24116 16000	PLAN EMPLEO MAYORES 55 AÑOS.- SEGURIDAD SOCIAL	6.000,00	2.160,49	8.160,49	26.027,65	26.027,65	25.834,61	193,04	-17.867,16
24118 22200	PROGRAMA MIXTO FORM Y EMPLEO MATINOT II.- SERV TELECOMUNICAC				840,96	840,96	840,96		-840,96
24118 22203	PROGRAMA MIXTO FORM Y EMPLEO MATINOT II.- COM. INFORMATICAS				488,07	488,07	443,70	44,37	-488,07
24118 22700	PROGRAMA MIXTO FORM Y EMPLEO MATINOT II.- LIMPIEZA				7.283,23	6.596,28	6.046,59	549,69	-6.596,28
24119 22200	PROGRAMA MIXTO FORM Y EMPLEO TORALÍN II.- SERV TELECOMUNIC				587,91	587,91	587,91		-587,91
24120 131	JOVECYL MENORES 34.- P. LABOR. TEMPORAL	7.000,00		7.000,00	2.194,50	2.194,50	2.194,50		4.805,50
24120 16000	JOVECYL MENORES 35.- SEGURIDAD SOCIAL	3.000,00		3.000,00	325,25	325,25	325,25		2.674,75
24121 131	PLAN EMPLEO RENTA GARANTIZADA EXCYL 35.- P. LABOR. TEMPORAL	7.000,00		7.000,00	2.194,50	2.194,50	2.194,50		4.805,50
24121 16000	PLAN EMPLEO RENTA GARANTIZADA EXCYL 35.- SEGURIDAD SOCIAL	3.000,00		3.000,00	325,25	325,25	325,25		2.674,75
	Suma	34.481.210,42	5.385.608,05	39.866.818,47	32.202.234,00	30.454.312,76	27.571.540,57	2.882.772,19	9.412.505,71

(2020)

ESTADO DE LIQUIDACIÓN DEL PRESUPUESTO

I. LIQUIDACIÓN DEL PRESUPUESTO DE GASTOS

APLICACIÓN PRESUP.			DESCRIPCIÓN	CRÉDITOS PRESUPUESTARIOS			GASTOS COMPROMET.	OBLIGACIONES RECONOCIDAS NETAS	PAGOS	OBLIGACIONES PENDIENTES DE PAGO A 31 DE DICIEMBRE	REMANENTES DE CRÉDITO
				INICIALES	MODIFICACIONES	DEFINITIVAS					
24122	131		PROGRAMA MIXTO FORMACION Y EMPLEO NIC BRUJAS.- LABORAL TEMPO	28.600,00		28.600,00	34.755,04	34.755,04	34.755,04		-6.155,04
24122	16000		PROGRAMA MIXTO FORM Y EMPLEO NIC BRUJAS.- SEGURIDAD SOCIAL	6.000,00		6.000,00	7.364,83	7.364,83	7.364,83		-1.364,83
24122	22000		PROGRAMA MIXTO FORM Y EMPLEO NIC BRUJAS.- ORDINARIO NO INVE				284,84	284,84	284,84		-284,84
24122	22103		PROGRAMA MIXTO FORM Y EMPLEO NIC BRUJAS.- COMBUSTIBLES Y CAR				2.722,43	485,09	485,09		-485,09
24122	22104		PROGRAMA MIXTO FORM Y EMPLEO NIC BRUJAS.- VESTUARIOS				189,03	189,03	189,03		-189,03
24122	22199		PROGRAMA MIXTO FORM Y EMPLEO NIC BRUJAS.- OTROS SUMINISTROS	13.641,00		13.641,00	6.918,49	6.918,49	6.918,49		6.722,51
24122	22699		PROGRAMA MIXTO FORM Y EMPLEO NIC BRUJAS.- OTROS GASTOS DIVER				1.392,08	1.392,08	1.392,08		-1.392,08
24122	609		PROGRAMA MIXTO FORM Y EMPLEO NIC. BRUJAS.- O.I. INFRASTRUCT	15.000,00		15.000,00	2.477,08	2.477,08	2.477,08		12.522,92
24123	131		PROGRAMA MIXTO FORM Y EMPLEO MATINOT III.- LABORAL TEMPORAL	124.000,00		124.000,00	125.209,50	125.209,50	125.209,50		-1.209,50
24123	16000		PROGRAMA MIXTO FORM Y EMPLEO MATINOT III.- SEGURIDAD SOCIAL	26.000,00		26.000,00	23.435,62	23.435,62	23.435,62		2.564,38
24123	216		PROG MIXTO FORM Y EMPLEO MATINOT III.- REP. MTO EQU INFORM	636,00		636,00					636,00
24123	22104		PROGRAMA MIXTO FORM Y EMPLEO MATINOT III.- VESTUARIO				2.297,29	2.297,29	2.297,29		-2.297,29
24123	22199		PROGRAMA MIXTO FORM Y EMPLEO MATINOT III.- OTROS SUMINISTROS	18.000,00		18.000,00	14.708,08	14.593,93	14.454,02	139,91	3.406,07
24123	22699		PROGRAMA MIXTO FORM Y EMPLEO MATINOT III.- GASTOS DIVERSOS				4.736,36	4.597,32	4.441,00	156,32	-4.597,32
24123	22700		PROG MIXTO FORM Y EMPLEO MATINOT III.- LIMPIEZA Y ASEO	11.880,00		11.880,00					11.880,00
24123	609		PROGRAMA MIXTO FORM Y EMPLEO MATINOT III.- O.I. INFRAEST.	30.000,00		30.000,00	12.892,83	12.892,83	12.384,63	508,20	17.107,17
24124	22699		PROYECTO PONFERRADA ACTIVA.- OTROS GASTOS DIVERSOS	5.710,00		5.710,00					5.710,00
24124	22799		PROYECTO PONFERRADA ACTIVA.- OTR TRAB OTR EMPRESAS Y PROF	266.600,00		266.600,00					266.600,00
24124	489		PROYECTO PONFERRADA ACTIVA.- OTRAS TRANSFERENCIAS	61.655,00		61.655,00					61.655,00
24125	131		PROGRAMA MIXTO FORM Y EMP. TEMPLARIO I.- PERSONAL LABORAL		16.004,73	16.004,73	12.616,13	12.616,13	12.616,13		3.388,60
24125	16000		PROGRAMA MIXTO FORM Y EMP. TEMPLARIO I.- SEGURIDAD SOCIAL		3.262,68	3.262,68	406,03	406,03		406,03	2.856,65
24125	22199		PROGRAMA MIXTO FORM Y EMP. TEMPLARIO I.- OTROS SUMINISTROS		3.200,00	3.200,00	2.783,08	2.783,08		2.783,08	416,92
24125	22699		PROGRAMA MIXTO FORM Y EMP. TEMPLARIO I.- OTROS GASTOS DIVERS				390,00	390,00		390,00	-390,00
			Suma	35.088.932,42	5.408.075,46	40.497.007,88	32.457.812,74	30.707.400,97	27.820.245,24	2.887.155,73	9.789.606,91

(2020)

ESTADO DE LIQUIDACIÓN DEL PRESUPUESTO

I. LIQUIDACIÓN DEL PRESUPUESTO DE GASTOS

APLICACIÓN PRESUP.		DESCRIPCIÓN	CRÉDITOS PRESUPUESTARIOS			GASTOS COMPROMET.	OBLIGACIONES RECONOCIDAS NETAS	PAGOS	OBLIGACIONES PENDIENTES DE PAGO A 31 DE DICIEMBRE	REMANENTES DE CRÉDITO
			INICIALES	MODIFICACIONES	DEFINITIVAS					
320	13000	ADMON.GRAL. DE EDUCACION.- RETRIBUCIONES BÁSICAS.	42.000,00		42.000,00	43.879,67	43.879,67	43.879,67		-1.879,67
320	13002	ADMINISTRACION GENERAL DE EDUCACION.- OTRAS RETRIBUCIONES	300,00		300,00					300,00
320	131	ADMON. GRAL. DE EDUCACION.- PERSONAL LABORAL TEMPORAL.	10,00		10,00	571,44	571,44	571,44		-561,44
320	16000	ADMON. GRAL. DE EDUCACION.- SEGURIDAD SOCIAL.	12.000,00		12.000,00	2.202,28	2.202,28	2.202,28		9.797,72
320	202	ADMON. GRAL. DE EDUCACION.- ARRTO DE EDIFICIOS Y O. CONST.	10,00		10,00					10,00
320	212	ADMON. GRAL. DE EDUCACION.- REP, MTO Y CONSERV. EDIFICIOS.	65.010,00	-55.000,00	10.010,00	948,76	948,76	488,96	459,80	9.061,24
320	213	ADMON. GRAL. DE EDUCACION.- REP Y MTO. MAQ, INST Y UTILLAJE	25.888,00		25.888,00	22.801,98	21.262,67	18.569,43	2.693,24	4.625,33
320	22100	ADMON. GRAL. DE EDUCACION.- ENERGÍA ELÉCTRICA.	298.920,00		298.920,00	244.905,14	137.117,14	137.117,14		161.802,86
320	22102	ADMON. GRAL. DE EDUCACION.- GAS.	25.625,00		25.625,00	33.238,25	28.091,10	23.726,20	4.364,90	-2.466,10
320	22103	ADMON. GRAL. DE EDUCACION.- COMBUSTIBLES Y CARBURANTES.	159.741,00		159.741,00	123.786,18	84.168,64	50.070,81	34.097,83	75.572,36
320	22107	ADMON GRAL DE EDUCACION.- CENTRAL DE CALOR	30.008,00		30.008,00					30.008,00
320	22199	ADMON. GRAL. DE EDUCACION.- OTROS SUMINISTROS.	31.000,00		31.000,00	16.962,75	16.962,75	15.165,36	1.797,39	14.037,25
320	22200	ADMON. GRAL. DE EDUCACION.- SERVICIOS DE TELECOMUNICACIONES.	10,00		10,00					10,00
320	22699	ADMON. GRAL. DE EDUCACION.- OTROS GASTOS DIVERSOS	2.500,00		2.500,00	3.764,12	3.764,12	3.764,12		-1.264,12
320	22700	ADMON GRAL DE EDUCACION.-LIMPIEZA Y ASEO.	816.660,00		816.660,00	879.923,03	879.883,27	788.966,10	90.917,17	-63.223,27
320	23020	ADMON. GRAL. DE EDUCACION.- DIETAS PERSONAL NO DIRECTIVO.	10,00		10,00					10,00
320	23120	ADMON. GRAL. DE EDUCACION.-LOCOMOCION PERSONAL NO DIRECTIVO	60,00		60,00					60,00
320	233	ADMON. GRAL. DE EDUCACION.- OTRAS INDEMNIZACIONES.	1.000,00		1.000,00	566,07	566,07	566,07		433,93
320	622	ADMON. GRAL. DE EDUCACION.- EDIFICIOS Y OTRAS CONSTRUC.	18.000,00	55.000,00	73.000,00	66.691,51	66.691,51		66.691,51	6.308,49
320	623	ADMON. GRAL. DE EDUCACIÓN.- MAQUINARIA, INST Y UTILLAJE	10,00		10,00					10,00
320	625	ADMON. GRAL. EDUCACION.- MOBILIARIO	10,00		10,00					10,00
330	12003	ADMON. GRAL. DE CULTURA.- SUELDOS DEL GRUPO C1.	15.000,00		15.000,00	14.758,56	14.758,56	14.758,56		241,44
330	12006	ADMON. GRAL. DE CULTURA.- TRIENIOS.	2.500,00		2.500,00	1.963,32	1.963,32	1.963,32		536,68
		Suma	36.635.204,42	5.408.075,46	42.043.279,88	33.914.775,80	32.010.232,27	28.922.054,70	3.088.177,57	10.033.047,61

(2020)

ESTADO DE LIQUIDACIÓN DEL PRESUPUESTO

I. LIQUIDACIÓN DEL PRESUPUESTO DE GASTOS

APLICACIÓN PRESUP.		DESCRIPCIÓN	CRÉDITOS PRESUPUESTARIOS			GASTOS COMPROMET.	OBLIGACIONES RECONOCIDAS NETAS	PAGOS	OBLIGACIONES PENDIENTES DE PAGO A 31 DE DICIEMBRE	REMANENTES DE CRÉDITO
			INICIALES	MODIFICACIONES	DEFINITIVAS					
330	12100	ADMON. GRAL. DE CULTURA.- COMPLEMENTO DE DESTINO.	6.000,00		6.000,00	5.141,52	5.141,52	5.141,52		858,48
330	12101	ADMON. GRAL. DE CULTURA.- COMPLEMENTO ESPECÍFICO.	18.000,00		18.000,00	17.231,76	17.231,76	17.231,76		768,24
330	131	ADMON. GRAL. DE CULTURA.- PERSONAL EVENTUAL.	10,00		10,00					10,00
330	150	ADMINISTRACION GENERAL DE CULTURA.- PRODUCTIVIDAD	300,00		300,00	125,00	125,00		125,00	175,00
330	151	ADMON. GRAL. DE CULTURA.- GRATIFICACIONES.	100,00		100,00					100,00
330	16000	ADMON. GRAL. DE CULTURA.- SEGURIDAD SOCIAL.	12.000,00		12.000,00	10.108,82	10.108,82	9.271,53	837,29	1.891,18
330	202	ADMON. GRAL. DE CULTURA.- ARRENDAMIENTOS EDIFICIOS.	4.000,00		4.000,00					4.000,00
330	212	ADMON. GRAL. DE CULTURA.- REP. Y MTO. EDIFICIOS.	10,00		10,00					10,00
330	213	ADMON. GRAL. DE CULTURA.- REP.Y MTO. MAQU, INST Y UTILLAJE.	100,00		100,00					100,00
330	22000	ADMON. GRAL. DE CULTURA.- ORDINARIO NO INVENTARIABLE.	100,00		100,00	58,45	58,45	58,45		41,55
330	22100	ADMON. GRAL. DE CULTURA.-ENERGÍA ELÉCTRICA.	13.356,00		13.356,00	11.280,67	9.524,34	7.507,10	2.017,24	3.831,66
330	22200	ADMON. GRAL. DE CULTURA.-SERVICIOS DE TELECOMUNICACIONES.	1.000,00		1.000,00	791,49	791,49	791,49		208,51
330	22502	ADMON. GRAL. DE CULTURA.-TRIBUTOS DE LAS ENTIDADES LOCALES.	10,00		10,00					10,00
330	22602	ADMON. GRAL. DE CULTURA.-PUBLICIDAD Y PROPAGANDA.	31.060,00		31.060,00	18.453,00	15.326,66	15.326,66		15.733,34
330	22609	ADMON GRAL CULTURA.- ACTIVIDADES CULTURALES Y DEPORTIVAS	2.000,00		2.000,00					2.000,00
330	22699	ADMON. GRAL. DE CULTURA.-OTROS GASTOS DIVERSOS	10.840,00		10.840,00	11.231,34	11.231,34	10.482,98	748,36	-391,34
330	22700	ADMON. GRAL. DE CULTURA.-LIMPIEZA Y ASEO.	5.940,00		5.940,00	2.409,21	2.106,84	1.931,27	175,57	3.833,16
330	23020	ADMON. GRAL. DE CULTURA.-DIETAS DEL PERSONAL NO DIRECTIVO.	200,00		200,00					200,00
330	23120	ADMON. GRAL. DE CULTURA.-LOCOMOCION PERSONAL NO DIRECTIVO.	500,00		500,00					500,00
330	233	ADMON. GRAL. DE CULTURA.- OTRAS INDEMNIZACIONES.	100,00		100,00	238,68	238,68	238,68		-138,68
330	481	ADMON. GRAL. DE CULTURA.- PREMIOS.	9.500,00		9.500,00	2.000,00	2.000,00		2.000,00	7.500,00
330	482	ADMON. GRAL. DE CULTURA.- SUBVENCIONES CULTURALES.	174.000,00		174.000,00	123.566,83	123.566,83	80.066,83	43.500,00	50.433,17
330	489	ADMON. GRAL. DE CULTURA.- OTRAS TRANSFERENCIAS.	10,00		10,00					10,00
		Suma	36.924.340,42	5.408.075,46	42.332.415,88	34.117.412,57	32.207.684,00	29.070.102,97	3.137.581,03	10.124.731,88

(2020)

ESTADO DE LIQUIDACIÓN DEL PRESUPUESTO

I. LIQUIDACIÓN DEL PRESUPUESTO DE GASTOS

APLICACIÓN PRESUP.		DESCRIPCIÓN	CRÉDITOS PRESUPUESTARIOS			GASTOS COMPROMET.	OBLIGACIONES RECONOCIDAS NETAS	PAGOS	OBLIGACIONES PENDIENTES DE PAGO A 31 DE DICIEMBRE	REMANENTES DE CRÉDITO
			INICIALES	MODIFICACIONES	DEFINITIVAS					
330	600	ADMON. GRAL. DE CULTURA.- INVERSIONES EN TERRENOS.	10,00		10,00					10,00
330	622	ADMON. GRAL. DE CULTURA.- EDIFICIOS Y OTRAS CONSTRUCCIONES.	10,00		10,00					10,00
330	623	Maquinaria, instalaciones técnicas y utillaje	10,00		10,00					10,00
330	625	ADMON. GRAL. DE CULTURA.- MOBILIARIO.	10,00		10,00					10,00
3321	12000	BIBLIOTECAS PUBLICAS.- SUELDOS DEL GRUPO A1.	21.000,00		21.000,00	19.328,69	19.328,69	19.328,69		1.671,31
3321	12003	BIBLIOTECAS PUBLICAS.- SUELDOS DEL GRUPO C1.	53.000,00		53.000,00	58.879,40	58.879,40	58.879,40		-5.879,40
3321	12004	BIBLIOTECAS PUBLICAS.- SUELDOS DEL GRUPO C2.	35.000,00		35.000,00	22.191,85	22.191,85	22.191,85		12.808,15
3321	12005	BIBLIOTECAS PUBLICAS.- SUELDOS DEL GRUPO E.	22.000,00		22.000,00	11.529,77	11.529,77	11.529,77		10.470,23
3321	12006	BIBLIOTECAS PUBLICAS.- TRIENIOS.	31.500,00		31.500,00	24.008,71	24.008,71	24.008,71		7.491,29
3321	12100	BIBLIOTECAS PUBLICAS.- COMPLEMENTO DE DESTINO.	40.000,00		40.000,00	43.827,67	43.827,67	43.827,67		-3.827,67
3321	12101	BIBLIOTECAS PUBLICAS.- COMPLEMENTO ESPECÍFICO.	100.000,00		100.000,00	92.383,91	92.383,91	92.383,91		7.616,09
3321	13000	BIBLIOTECAS PUBLICAS.- RETRIBUCIONES BÁSICAS.	51.500,00		51.500,00	51.687,16	51.687,16	51.687,16		-187,16
3321	13002	BIBLIOTECAS PUBLICAS.- OTRAS RETRIBUCIONES	600,00		600,00	250,00	250,00		250,00	350,00
3321	131	BIBLIOTECAS PUBLICAS.- LABORAL TEMPORAL.	10,00		10,00	10.225,92	10.225,92	10.225,92		-10.215,92
3321	150	BIBLIOTECAS PUBLICAS.- PRODUCTIVIDAD	3.000,00		3.000,00	850,00	850,00		850,00	2.150,00
3321	151	BIBLIOTECAS PUBLICAS.- GRATIFICACIONES.	100,00		100,00					100,00
3321	16000	BIBLIOTECAS PUBLICAS.- SEGURIDAD SOCIAL.	100.000,00		100.000,00	80.320,29	80.320,29	74.502,58	5.817,71	19.679,71
3321	205	BIBLIOTECAS PUBLICAS.- ARRITOS. DE MOBILIARIO Y ENSERES.	10,00		10,00					10,00
3321	213	BIBLIOTECAS PUBLICAS.- REP. Y MTO. MAQU. INST. Y UTILLAJE.	7.346,00		7.346,00	3.439,45	3.337,75	2.946,91	390,84	4.008,25
3321	215	BIBLIOTECAS PUBLICAS.- REP, MTO Y CONSERV DE MOBILIARIO	10,00		10,00					10,00
3321	216	BIBLIOTECAS PUBLICAS.- MTO. EQUIPOS PROC. INFORMACION.	224,00		224,00	219,84	219,84	164,88	54,96	4,16
3321	22000	BIBLIOTECAS PUBLICAS.-ORDINARIO NO INVENTARIABLE.	3.500,00		3.500,00	3.036,83	3.036,83	3.036,83		463,17
3321	22001	BIBLIOTECAS PUBLICAS.- PRENSA, REV, LIBROS Y OTRAS PUBL.	24.000,00		24.000,00	24.223,67	24.223,67	19.724,64	4.499,03	-223,67
		Suma	37.445.656,42	5.408.075,46	42.853.731,88	34.586.163,65	32.667.538,42	29.518.094,85	3.149.443,57	10.186.193,46

(2020)

ESTADO DE LIQUIDACIÓN DEL PRESUPUESTO

I. LIQUIDACIÓN DEL PRESUPUESTO DE GASTOS

APLICACIÓN PRESUP.		DESCRIPCIÓN	CRÉDITOS PRESUPUESTARIOS			GASTOS COMPROMET.	OBLIGACIONES RECONOCIDAS NETAS	PAGOS	OBLIGACIONES PENDIENTES DE PAGO A 31 DE DICIEMBRE	REMANENTES DE CRÉDITO
			INICIALES	MODIFICACIONES	DEFINITIVAS					
3321	22100	BIBLIOTECAS PUBLICAS.-ENERGÍA ELÉCTRICA.	28.476,00		28.476,00	22.347,92	13.552,96	13.552,96		14.923,04
3321	22103	BIBLIOTECAS PUBLICAS.-COMBUSTIBLES Y CARBURANTES.	10.587,00		10.587,00	17.319,02	11.721,70	9.098,20	2.623,50	-1.134,70
3321	22107	BIBLIOTECAS PUBLICAS.- CENTRAL DE CALOR	12.723,00		12.723,00					12.723,00
3321	22199	BIBLIOTECAS PUBLICAS.- OTROS SUMINISTROS.	4.200,00		4.200,00	2.521,51	2.521,51	2.521,51		1.678,49
3321	22200	BIBLIOTECAS PUBLICAS.- TELECOMUNICACIONES	9.390,00		9.390,00	9.125,76	9.125,76	9.125,76		264,24
3321	22299	BIBLIOTECAS PÚBLICAS.- OTROS GASTOS EN COMUNICACIONES	244,00		244,00	69,50	69,50	69,50		174,50
3321	223	BIBLIOTECAS PÚBLICAS.- TRANSPORTES	500,00		500,00					500,00
3321	22699	BIBLIOTECAS PUBLICAS.-OTROS GASTOS DIVERSOS	31.000,00		31.000,00	17.097,85	17.097,85	13.402,72	3.695,13	13.902,15
3321	22700	BIBLIOTECAS PUBLICAS.-LIMPIEZA Y ASEO.	53.450,00		53.450,00	32.586,82	28.752,36	26.356,33	2.396,03	24.697,64
3321	23020	BIBLIOTECAS PUBLICAS.-DEL PERSONAL NO DIRECTIVO.	200,00		200,00	18,70	18,70	18,70		181,30
3321	23120	BIBLIOTECAS PUBLICAS.-LOCOMOCION PERSONAL NO DIRECTIVO.	1.565,00		1.565,00	1.409,10	1.409,10	1.287,50	121,60	155,90
3321	622	BIBLIOTECAS PUBLICAS.- EDIFICIOS Y OTRAS CONSTRUCCIONES	27.000,00		27.000,00	19.335,61	19.335,61	7.110,69	12.224,92	7.664,39
3321	623	BIBLIOTECAS PUBLICAS.-MAQUINARIA, INSTALACIONES Y UTILLAJE	10,00		10,00					10,00
3321	625	BIBLIOTECAS PUBLICAS.- MOBILIARIO	10,00		10,00					10,00
3331	12000	MUSEOS.- SUELDOS DEL GRUPO A1	21.000,00		21.000,00					21.000,00
3331	12003	MUSEOS.- SUELDOS DEL GRUPO C1	26.000,00		26.000,00	26.567,68	26.567,68	26.567,68		-567,68
3331	12004	MUSEOS.- SUELDOS DEL GRUPO C2	69.000,00		69.000,00	49.057,25	49.057,25	49.057,25		19.942,75
3331	12005	MUSEOS.- SUELDOS DEL GRUPO E	11.000,00		11.000,00	8.161,91	8.161,91	8.161,91		2.838,09
3331	12006	MUSEOS.- TRIENIOS	12.000,00		12.000,00	9.976,19	9.976,19	9.976,19		2.023,81
3331	12100	MUSEOS.- COMPLEMENTO DE DESTINO	40.000,00		40.000,00	28.990,95	28.990,95	28.990,95		11.009,05
3331	12101	MUSEOS.- COMPLEMENTO ESPECIFICO	87.000,00		87.000,00	95.883,11	95.883,11	95.883,11		-8.883,11
3331	13000	MUSEOS.- RETRIBUCIONES BASICAS	103.000,00		103.000,00	88.317,86	88.317,86	88.317,86		14.682,14
3331	13002	MUSEOS Y ARTES PLASTICAS.- OTRAS RETRIBUCIONES	1.200,00		1.200,00	407,03	407,03		407,03	792,97
3331	131	MUSEOS.-LABORAL TEMPORAL	10,00		10,00	12.174,75	12.174,75	12.130,68	44,07	-12.164,75
3331	150	MUSEOS.- PRODUCTIVIDAD	3.000,00		3.000,00	850,00	850,00		850,00	2.150,00
3331	151	MUSEOS.- GRATIFICACIONES	100,00		100,00					100,00
3331	16000	MUSEOS.- SEGURIDAD SOCIAL	105.000,00		105.000,00	60.410,20	60.410,20	55.913,18	4.497,02	44.589,80
		Suma	38.074.845,42	5.408.075,46	43.482.920,88	35.066.444,45	33.138.387,44	29.962.084,57	3.176.302,87	10.344.533,44

(2020)

ESTADO DE LIQUIDACIÓN DEL PRESUPUESTO

I. LIQUIDACIÓN DEL PRESUPUESTO DE GASTOS

APLICACIÓN PRESUP.			DESCRIPCIÓN	CRÉDITOS PRESUPUESTARIOS			GASTOS COMPROMET.	OBLIGACIONES RECONOCIDAS NETAS	PAGOS	OBLIGACIONES PENDIENTES DE PAGO A 31 DE DICIEMBRE	REMANENTES DE CRÉDITO
				INICIALES	MODIFICACIONES	DEFINITIVAS					
3331	213		MUSEOS.- REP. Y MTO. MAQUINARIA	11.494,00		11.494,00	5.034,82	4.707,10	3.746,12	960,98	6.786,90
3331	216		MUSEOS.- EQUIPOS PROCESO DE INFORMACION	512,00		512,00	502,68	502,68	377,01	125,67	9,32
3331	22000		MUSEOS.- MAT ORDINARIO NO INVENTARIABLE	1.000,00		1.000,00	40,50	40,50	40,50		959,50
3331	22001		MUSEOS.- PRENSA, REVISTAS, LIBROS Y OTRAS PUBLICACIONES.	1.000,00		1.000,00	980,57	980,57	980,57		19,43
3331	22100		MUSEOS.- ENERGIA ELECTRICA	49.581,00		49.581,00	35.685,43	21.646,45	20.792,94	853,51	27.934,55
3331	22103		MUSEOS.- COMBUSTIBLES Y CARBURANTES	7.740,00		7.740,00	4.021,80	1.668,80	937,80	731,00	6.071,20
3331	22199		MUSEOS.- OTROS SUMINISTROS	4.800,00		4.800,00	1.934,25	1.934,25	1.682,17	252,08	2.865,75
3331	22200		MUSEOS.- SERVICIOS DE TELECOMUNICACIONES	12.040,00		12.040,00	10.988,49	10.988,49	10.988,49		1.051,51
3331	22203		MUSEOS.- INFORMATICAS	1.162,00		1.162,00	1.064,76	1.064,76	976,03	88,73	97,24
3331	224		MUSEOS.- PRIMAS DE SEGUROS	13.111,00		13.111,00	3.497,27	3.497,27	3.184,19	313,08	9.613,73
3331	22602		MUSEOS.- PUBLICIDAD Y PROPAGANDA	9.000,00		9.000,00					9.000,00
3331	22699		MUSEOS.- OTROS GASTOS DIVERSOS	44.300,00		44.300,00	18.550,34	18.550,34	4.668,34	13.882,00	25.749,66
3331	22700		MUSEOS.- LIMPIEZA Y ASEO	76.680,00		76.680,00	41.825,25	41.823,36	38.338,08	3.485,28	34.856,64
3331	23020		MUSEOS.- DIETAS PERSONAL NO DIRECTIVO	100,00		100,00					100,00
3331	23120		MUSEOS.- LOCOMOCION PERSONAL NO DIRECTIVO	180,00		180,00					180,00
3331	233		MUSEOS.- OTRAS INDEMNIZACIONES.	100,00		100,00					100,00
3331	622		MUSEOS.- EDIFICIOS Y OTRAS CONSTRUCCIONES	1.500,00		1.500,00	1.456,72	1.456,72		1.456,72	43,28
3331	623		MUSEOS.- MAQUINARIA, INSTALACIONES TECNICAS Y UTILLAJE	10,00		10,00					10,00
3331	625		MUSEOS.- MOBILIARIO	10,00		10,00					10,00
3332	12003		TEATRO.- SUELDOS DEL GRUPO C1.	16.000,00		16.000,00	21.026,54	21.026,54	21.026,54		-5.026,54
3332	12004		TEATRO.- SUELDOS DEL GRUPO C2.	23.000,00		23.000,00	19.374,18	19.374,18	19.374,18		3.625,82
3332	12005		TEATRO.- SUELDOS DEL GRUPO E.	11.000,00		11.000,00	10.279,42	10.279,42	10.279,42		720,58
3332	12006		TEATRO.- TRIENIOS.	8.800,00		8.800,00	7.395,02	7.395,02	7.395,02		1.404,98
3332	12100		TEATRO.- COMPLEMENTO DE DESTINO.	19.500,00		19.500,00	19.308,37	19.308,37	19.308,37		191,63
3332	12101		TEATRO.- COMPLEMENTO ESPECÍFICO.	51.500,00		51.500,00	52.258,41	52.258,41	52.258,41		-758,41
3332	13000		TEATRO.- RETRIBUCIONES BÁSICAS.	26.000,00		26.000,00	25.054,22	25.054,22	25.054,22		945,78
3332	13002		TEATRO.- OTRAS RETRIBUCIONES	300,00		300,00	125,00	125,00		125,00	175,00
3332	131		TEATRO.- LABORAL TEMPORAL.	10,00		10,00					10,00
3332	150		TEATRO.- PRODUCTIVIDAD	4.620,00		4.620,00	3.795,00	3.795,00	3.420,00	375,00	825,00
3332	151		TEATRO.- GRATIFICACIONES.	100,00		100,00					100,00
3332	16000		TEATRO.- SEGURIDAD SOCIAL.	45.000,00		45.000,00	42.868,43	42.868,43	39.833,50	3.034,93	2.131,57
			Suma	38.514.995,42	5.408.075,46	43.923.070,88	35.393.511,92	33.448.733,32	30.246.746,47	3.201.986,85	10.474.337,56

(2020)

ESTADO DE LIQUIDACIÓN DEL PRESUPUESTO

I. LIQUIDACIÓN DEL PRESUPUESTO DE GASTOS

APLICACIÓN PRESUP.			DESCRIPCIÓN	CRÉDITOS PRESUPUESTARIOS			GASTOS COMPROMET.	OBLIGACIONES RECONOCIDAS NETAS	PAGOS	OBLIGACIONES PENDIENTES DE PAGO A 31 DE DICIEMBRE	REMANENTES DE CRÉDITO
				INICIALES	MODIFICACIONES	DEFINITIVAS					
3332	205		TEATRO.- ARRTO DE MOBILIARIO Y ENSERES	4.500,00		4.500,00	508,20	508,20	508,20		3.991,80
3332	213		TEATRO.- REP. Y MTO. MAQU, INST. Y UTILLAJE.	4.381,00		4.381,00	5.566,60	5.418,43	2.045,75	3.372,68	-1.037,43
3332	216		TEATRO.- EQUIPOS PARA PROCESOS DE INFORMACIÓN.	8.153,00		8.153,00	4.050,09	4.050,09	1.353,55	2.696,54	4.102,91
3332	22000		TEATRO.- ORDINARIO NO INVENTARIABLE.	1.000,00		1.000,00	61,49	61,49	61,49		938,51
3332	22001		TEATRO.- PRENSA, REVISTAS, LIBROS Y OTRAS PUBLICACIONES	500,00		500,00	534,03	534,03	534,03		-34,03
3332	22002		TEATRO.- MATERIAL INFORMATICO NO INVENTARIABLE	3.500,00		3.500,00					3.500,00
3332	22100		TEATRO.-ENERGÍA ELÉCTRICA.	25.200,00		25.200,00	22.437,67	17.821,50	14.663,21	3.158,29	7.378,50
3332	22103		TEATRO.-COMBUSTIBLES Y CARBURANTES.	13.246,00		13.246,00	17.313,50	7.054,30	5.826,50	1.227,80	6.191,70
3332	22199		TEATRO.-OTROS SUMINISTROS.	11.500,00		11.500,00	8.999,28	8.999,28	8.825,04	174,24	2.500,72
3332	22200		TEATRO.-SERVICIOS DE TELECOMUNICACIONES.	3.910,00		3.910,00	3.916,94	3.916,94	3.916,94		-6,94
3332	22602		TEATRO.-PUBLICIDAD Y PROPAGANDA.	1.800,00		1.800,00	84,70	84,70	84,70		1.715,30
3332	22699		TEATRO.-OTROS GASTOS DIVERSOS	285.500,00		285.500,00	392.039,22	285.836,31	253.653,76	32.182,55	-336,31
3332	22700		TEATRO.-LIMPIEZA Y ASEO.	50.150,00		50.150,00	30.572,23	26.962,32	24.715,46	2.246,86	23.187,68
3332	22799		TEATRO.- OTROS TRABAJOS REALIZ OTR EMPRESAS Y PROF	101.205,00	-37.600,00	63.605,00					63.605,00
3332	23020		TEATRO.-DIETAS PERSONAL NO DIRECTIVO.	1.300,00		1.300,00					1.300,00
3332	23120		TEATRO.-LOCOMOCION PERSONAL NO DIRECTIVO.	1.000,00		1.000,00					1.000,00
3332	625		TEATRO.- MOBILIARIO	5.000,00	37.600,00	42.600,00	31.630,94	31.630,94		31.630,94	10.969,06
3333	12004		CENTROS CIVICOS.- SUELDOS DEL GRUPO C2	46.000,00		46.000,00	35.294,15	35.294,15	35.294,15		10.705,85
3333	12005		CENTROS CIVICOS.-SUELDOS GRUPO E	11.000,00		11.000,00	10.476,26	10.476,26	10.476,26		523,74
3333	12006		CENTROS CIVICOS.-TRIENIOS	7.000,00		7.000,00	5.440,80	5.440,80	5.440,80		1.559,20
3333	12100		CENTROS CIVICOS.-COMPLEMENTO DE DESTINO	23.000,00		23.000,00	15.686,61	15.686,61	15.686,61		7.313,39
3333	12101		CENTROS CIVICOS.- COMPLEMENTO ESPECIFICO	43.000,00		43.000,00	63.363,93	63.363,93	63.363,93		-20.363,93
3333	13000		CENTROS CIVICOS.- RETRIBUCIONES BASICAS	51.000,00		51.000,00	39.863,79	39.863,79	39.863,79		11.136,21
3333	13002		CENTROS CIVICOS.- OTRAS RETRIBUCIONES	600,00		600,00	215,00	215,00		215,00	385,00
3333	131		CENTROS CIVICOS.- LABORAL TEMPORAL	10,00		10,00	1.806,62	1.806,62	1.806,62		-1.796,62
3333	150		CENTROS CIVICOS.- PRODUCTIVIDAD	1.500,00		1.500,00	500,00	500,00		500,00	1.000,00
			Suma	39.219.950,42	5.408.075,46	44.628.025,88	36.083.873,97	34.014.259,01	30.734.867,26	3.279.391,75	10.613.766,87

(2020)

ESTADO DE LIQUIDACIÓN DEL PRESUPUESTO

I. LIQUIDACIÓN DEL PRESUPUESTO DE GASTOS

APLICACIÓN PRESUP.	DESCRIPCIÓN	CRÉDITOS PRESUPUESTARIOS			GASTOS COMPROMET.	OBLIGACIONES RECONOCIDAS NETAS	PAGOS	OBLIGACIONES PENDIENTES DE PAGO A 31 DE DICIEMBRE	REMANENTES DE CRÉDITO	
		INICIALES	MODIFICACIONES	DEFINITIVAS						
3333	16000	CENTROS CIVICOS.- SEGURIDAD SOCIAL	51.000,00		51.000,00	31.132,49	31.132,49	28.226,86	2.905,63	19.867,51
3333	213	CENTROS CIVICOS.-MAQ. INSTALACIONES TECNICAS Y UTILLAJE	12.797,00		12.797,00	9.966,08	9.424,58	8.043,36	1.381,22	3.372,42
3333	216	CENTROS CIVICOS.- MTO EQUIPOS PARA PROCESOS DE INFORMACION	25,00		25,00	9,08	9,08	6,81	2,27	15,92
3333	22000	CENTROS CIVICOS.-ORDINARIO NO INVENTARIABLE	1.400,00		1.400,00	877,41	877,41	877,41		522,59
3333	22001	CENTROS CIVICOS.- PRENSA, REVISTAS, LIBROS Y OTRAS PUBLICACI	8.900,00		8.900,00	3.588,21	3.588,21	3.588,21		5.311,79
3333	22100	CENTROS CIVICOS.- ENERGIA ELECTRICA	93.870,00		93.870,00	81.053,61	48.200,75	48.200,75		45.669,25
3333	22102	CENTROS CIVICOS.- GAS	10.250,00		10.250,00	10.190,08	6.979,70	6.209,58	770,12	3.270,30
3333	22103	CENTROS CIVICOS.- COMBUSTIBLE Y CARBURANTES	32.310,00		32.310,00	46.523,36	15.552,76	12.188,22	3.364,54	16.757,24
3333	22199	CENTROS CIVICOS.- OTROS SUMINISTROS	4.000,00		4.000,00	646,83	646,83	579,07	67,76	3.353,17
3333	22200	CENTROS CIVICOS.- TELECOMUNICACIONES	18.160,00		18.160,00	5.099,93	5.099,93	5.099,93		13.060,07
3333	22203	CENTROS CIVICOS.- INFORMATICAS	14.374,00		14.374,00	12.439,32	12.439,32	11.402,71	1.036,61	1.934,68
3333	22699	CENTROS CIVICOS.- OTROS GASTOS DIVERSOS	99.600,00		99.600,00	11.126,21	11.126,21	11.126,21		88.473,79
3333	22700	CENTROS CIVICOS.- LIMPIEZA Y ASEO	125.370,00		125.370,00	76.395,88	67.233,72	61.630,91	5.602,81	58.136,28
3333	23120	CENTROS CIVICOS. DIETAS PERSONAL NO DIRECTIVO	4.700,00		4.700,00	1.840,55	1.840,55	1.661,73	178,82	2.859,45
3333	622	CENTROS CIVICOS.- EDIFICIOS Y OTRAS CONSTRUCCIONES	7.870,12	199.440,87	207.310,99	208.716,53	178.678,80	112.882,58	65.796,22	28.632,19
3333	625	CENTROS CIVICOS.- MOBILIARIO	5.500,00		5.500,00	1.460,49	1.460,49		1.460,49	4.039,51
336	12000	ARQUEOL. Y PROT. PATRIMONIO H.A.- SUELDOS DEL GRUPO A1	21.000,00		21.000,00	20.510,89	20.510,89	20.510,89		489,11
336	12004	ARQUEOL. Y PROT. PATRIMONIO H.A.- SUELDOS DEL GRUPO C2.	35.000,00		35.000,00	35.271,91	35.271,91	35.271,91		-271,91
336	12005	ARQUEOL. Y PROT. PATRIMONIO H.A.- SUELDOS DEL GRUPO E.	21.000,00		21.000,00	20.924,30	20.924,30	20.924,30		75,70
336	12006	ARQUEOL. Y PROT. PATRIMONIO H.A.- TRIENIOS.	9.500,00		9.500,00	7.912,93	7.912,93	7.912,93		1.587,07
336	12100	ARQUEOL. Y PROT. PATRIMONIO H.A.- COMPLEMENTO DE DESTINO.	30.000,00		30.000,00	29.416,29	29.416,29	29.416,29		583,71
336	12101	ARQUEOL. Y PROT. PATRIMONIO H.A.- COMPLEMENTO ESPECÍFICO.	66.000,00		66.000,00	66.253,07	66.253,07	66.253,07		-253,07
336	131	ARQ. Y PROT. PATRIMONIO HIST-ART.- LABORAL TEMPORAL.	10,00		10,00					10,00
336	150	PROTECCION Y GESTION DEL PATRIMONIO HISTORICO-ARTISTICO.- PR	1.800,00		1.800,00	750,00	750,00		750,00	1.050,00
336	151	ARQ. Y PROT. PATRIMONIO HIST-ART.- GRATIFICACIONES.	100,00		100,00					100,00
		Suma	39.894.486,54	5.607.516,33	45.502.002,87	36.765.979,42	34.589.589,23	31.226.880,99	3.362.708,24	10.912.413,64

(2020)

ESTADO DE LIQUIDACIÓN DEL PRESUPUESTO

I. LIQUIDACIÓN DEL PRESUPUESTO DE GASTOS

APLICACIÓN PRESUP.		DESCRIPCIÓN	CRÉDITOS PRESUPUESTARIOS			GASTOS COMPROMET.	OBLIGACIONES RECONOCIDAS NETAS	PAGOS	OBLIGACIONES PENDIENTES DE PAGO A 31 DE DICIEMBRE	REMANENTES DE CRÉDITO
			INICIALES	MODIFICACIONES	DEFINITIVAS					
336	16000	ARQ. Y PROT. PATRIMONIO HIST-ART.-SEGURIDAD SOCIAL.	51.000,00		51.000,00	49.593,35	49.593,35	45.756,86	3.836,49	1.406,65
336	205	PROT Y GEST PATR H.A.- ARRITOS MOBILIARIO Y ENSERES	2.040,00		2.040,00					2.040,00
336	213	ARQUEOL. Y PROT. PATRIMONIO H.A.-REP. Y MTO. MAQUINARIA.	20.057,00		20.057,00	8.279,67	7.734,53	6.658,35	1.076,18	12.322,47
336	216	ARQUEOL. Y PROT. PATRIMONIO H.A.-EQUIPOS PROCESOS INFORM.	4.000,00		4.000,00					4.000,00
336	22000	ARQUEOL. Y PROT. PATRIMONIO H.A.-ORDIN NO INVENTARIABLE.	1.000,00		1.000,00	32,67	32,67	32,67		967,33
336	22100	ARQUEOL. Y PROT. PATRIMONIO H.A.-ENERGÍA ELÉCTRICA.	83.538,00		83.538,00	77.902,64	53.969,54	48.874,70	5.094,84	29.568,46
336	22199	ARQUEOL. Y PROT. PATRIMONIO H.A.-OTROS SUMINISTROS.	25.000,00		25.000,00	7.063,35	7.063,35	7.039,51	23,84	17.936,65
336	22200	ARQUEOL. Y PROT. PATRIMONIO H.A.-SERV TELECOMUNICACIONES.	7.090,00		7.090,00	4.720,92	4.720,92	4.720,92		2.369,08
336	22203	ARQUEOL. Y PROT. PATRIMONIO H.A.-COMUNICAC. INFORMÁTICAS	2.267,00		2.267,00	2.266,92	2.266,92	2.078,01	188,91	0,08
336	223	PROT Y GESTION PATRIMONIO H.A.-TRANSPORTES	2.000,00		2.000,00					2.000,00
336	224	PROT Y GESTION PATRIMONIO H.A.-PRIMAS DE SEGUROS	5.444,00		5.444,00	3.018,99	3.018,99	3.018,99		2.425,01
336	22602	PROT Y GESTION PATRIMONIO H.A.-PUBLICIDAD Y PROPAGANDA	3.500,00		3.500,00					3.500,00
336	22699	ARQUEOL. Y PROT. PATRIMONIO H.A.-OTROS GASTOS DIVERSOS.	55.000,00	-9.000,00	46.000,00	18.139,33	18.139,33	4.939,33	13.200,00	27.860,67
336	22700	ARQUEOL. Y PROT. PATRIMONIO H.A.-LIMPIEZA Y ASEO.	105.570,00		105.570,00	64.301,11	56.457,84	51.753,02	4.704,82	49.112,16
336	22799	PRT. Y GESTION PATR. HA.- OTROS TRAB REAL. POR ESAS.	47.000,00	-25.000,00	22.000,00	3.890,15	3.890,15	895,40	2.994,75	18.109,85
336	622	ARQUEOL. Y PROT. PATRIMONIO H.A.-EDIFICIOS Y OTR. CNES.	1.210.487,67	489.858,11	1.700.345,78	1.590.330,14	1.388.018,05	1.287.396,75	100.621,30	312.327,73
336	625	ARQUEOL. Y PROT. PATRIMONIO H.A.-MOBILIARIO.	700,00	9.000,00	9.700,00	8.974,99	8.974,99		8.974,99	725,01
336	641	ARQUEOL. Y PROT. PATRIMONIO H.A.-APLICACIONES INFORMATICAS		25.000,00	25.000,00					25.000,00
3371	12003	JUVENTUD.- SUELDOS DEL GRUPO C1	15.000,00		15.000,00	14.752,54	14.752,54	14.752,54		247,46
3371	12006	JUVENTUD.- TRIENIOS	3.000,00		3.000,00	2.058,48	2.058,48	2.058,48		941,52
3371	12100	JUVENTUD.- COMPLEMENTO DE DESTINO	5.500,00		5.500,00	5.141,52	5.141,52	5.141,52		358,48
3371	12101	JUVENTUD.- COMPLEMENTO ESPECIFICO	17.500,00		17.500,00	17.231,76	17.231,76	17.231,76		268,24
3371	13000	JUVENTUD.- LABORALES FIJOS	31.000,00		31.000,00	29.240,00	29.240,00	29.240,00		1.760,00
3371	13002	JUVENTUD.- OTRAS RETRIBUCIONES	300,00		300,00	125,00	125,00		125,00	175,00
3371	131	JUVENTUD.- LABORAL TEMPORAL	10,00		10,00	1.400,19	1.400,19	1.400,19		-1.390,19
		Suma	41.592.490,21	6.097.374,44	47.689.864,65	38.674.443,14	36.263.419,35	32.759.869,99	3.503.549,36	11.426.445,30

(2020)

ESTADO DE LIQUIDACIÓN DEL PRESUPUESTO

I. LIQUIDACIÓN DEL PRESUPUESTO DE GASTOS

APLICACIÓN PRESUP.			DESCRIPCIÓN	CRÉDITOS PRESUPUESTARIOS			GASTOS COMPROMET.	OBLIGACIONES RECONOCIDAS NETAS	PAGOS	OBLIGACIONES PENDIENTES DE PAGO A 31 DE DICIEMBRE	REMANENTES DE CRÉDITO
				INICIALES	MODIFICACIONES	DEFINITIVAS					
3371	150		JUVENTUD.- PRODUCTIVIDAD	300,00		300,00	125,00	125,00		125,00	175,00
3371	16000		JUVENTUD.- SEGURIDAD SOCIAL	21.000,00		21.000,00	19.945,65	19.945,65	18.297,44	1.648,21	1.054,35
3371	202		JUVENTUD.- ARRENDAMIENTOS DE EDIFICIOS Y OTRAS CONSTR.	10,00		10,00					10,00
3371	205		JUVENTUD.- ARRTO DE MOBILIARIO Y ENSERES	37.500,00		37.500,00					37.500,00
3371	212		JUVENTUD.- EDIFICIOS Y OTRAS CONSTRUCCIONES	10,00		10,00					10,00
3371	213		JUVENTUD.- MAQUINARIA, INSTALAC TECNICAS Y UTILLAJE	1.321,00		1.321,00	747,31	731,23	600,83	130,40	589,77
3371	216		JUVENTUD.- EQUIPOS PROCESOS DE INFORMACION	1.084,00		1.084,00	1.734,20	1.734,20	1.545,31	188,89	-650,20
3371	22000		JUVENTUD.- ORDINARIO NO INVENTARIABLE	2.000,00		2.000,00	261,38	261,38	261,38		1.738,62
3371	22001		JUVENTUD.- PRENSA, REVISTAS, LIBROS Y OTRAS PUBLICACIONES	900,00		900,00	538,90	538,90	538,90		361,10
3371	22100		JUVENTUD.- ENERGIA ELECTRICA	1.000,00		1.000,00					1.000,00
3371	22103		JUVENTUD.- COMBUSTIBLES Y CARBURANTES	4.421,00		4.421,00	5.743,64	2.196,26	1.828,97	367,29	2.224,74
3371	22199		JUVENTUD.- OTROS SUMINISTROS	3.000,00		3.000,00	3.295,73	3.295,73	332,73	2.963,00	-295,73
3371	22200		JUVENTUD.- SERVICIOS DE TELECOMUNICACIONES	560,00		560,00	68,32	68,32	68,32		491,68
3371	22203		JUVENTUD.- COM. INFORMATICAS	581,00		581,00	532,44	532,44	488,07	44,37	48,56
3371	22299		JUVENTUD.- OTROS GASTOS EN COMUNICACIONES	1.336,00		1.336,00	1.335,96	1.335,96	1.113,30	222,66	0,04
3371	22699		JUVENTUD.- OTROS GASTOS DIVERSOS	90.320,00		90.320,00	19.513,62	19.513,62	18.221,34	1.292,28	70.806,38
3371	22700		JUVENTUD.- LIMPIEZA Y ASEO	12.870,00		12.870,00	7.840,37	6.899,04	6.324,12	574,92	5.970,96
3371	22799		JUVENTUD.- OTROS TRABAJOS REALIZADOS POR OT. EMP. PROFE	27.220,00		27.220,00	27.301,90	27.219,48	24.951,19	2.268,29	0,52
3371	23020		JUVENTUD.- DEL PERSONAL NO DIRECTIVO	100,00		100,00					100,00
3371	23120		JUVENTUD.- DEL PERSONAL NO DIRECTIVO	1.565,00		1.565,00	723,71	723,71	648,61	75,10	841,29
3371	233		JUVENTUD.- OTRAS INDEMNIZACIONES.	100,00		100,00	932,10	932,10	932,10		-832,10
3371	481		JUVENTUD.-PREMIOS, BECAS Y PENSIONES DE ESTUDIO E INV	15.261,00		15.261,00	7.420,97	7.420,97	6.530,00	890,97	7.840,03
3371	489		JUVENTUD.- OTRAS TRANSFERENCIAS	59.000,00		59.000,00	32.943,21	32.943,21	16.472,21	16.471,00	26.056,79
3371	622		JUVENTUD.- EDIFICIOS Y OTRAS CONSTRUCCIONES	2.500,00		2.500,00					2.500,00
3371	625		Mobiliario	2.500,00		2.500,00					2.500,00
3371	626		JUVENTUD.- EQUIPOS PARA PROCESOS DE INFORMACION	10,00		10,00					10,00
			Suma	41.935.986,21	6.097.374,44	48.033.360,65	38.812.901,15	36.397.290,15	32.859.024,81	3.538.265,34	11.636.070,50

(2020)

ESTADO DE LIQUIDACIÓN DEL PRESUPUESTO

I. LIQUIDACIÓN DEL PRESUPUESTO DE GASTOS

APLICACIÓN PRESUP.		DESCRIPCIÓN	CRÉDITOS PRESUPUESTARIOS			GASTOS COMPROMET.	OBLIGACIONES RECONOCIDAS NETAS	PAGOS	OBLIGACIONES PENDIENTES DE PAGO A 31 DE DICIEMBRE	REMANENTES DE CRÉDITO
			INICIALES	MODIFICACIONES	DEFINITIVAS					
338	205	FIESTAS POPULARES Y FESTEJOS.- ARREND. MOBILIARIO	57.027,00		57.027,00	7.453,60	7.453,60		7.453,60	49.573,40
338	213	FIESTAS POPULARES Y FESTEJOS.- MAQ, INST.TÉCNICAS Y UTILLAJE	2.854,00		2.854,00	7.784,01	7.651,19	7.427,83	223,36	-4.797,19
338	22100	FIESTAS POPULARES Y FESTEJOS.- ENERGÍA ELÉCTRICA.	24.192,00		24.192,00	35.907,94	12.361,23	12.087,25	273,98	11.830,77
338	22602	FIESTAS POPULARES Y FESTEJOS.- PUBLICIDAD Y PROPAGANDA.	17.805,00		17.805,00	25.410,12	25.410,12	20.086,12	5.324,00	-7.605,12
338	22699	FIESTAS POPULARES Y FESTEJOS.- OTROS GASTOS DIVERSOS	170.000,00		170.000,00	84.019,52	84.019,52	67.660,92	16.358,60	85.980,48
338	22701	Seguridad	9.000,00		9.000,00	2.822,33	2.822,33	2.822,33		6.177,67
338	410	FIESTAS POPULARES Y FESTEJOS.- TRANSF. PATRONATO DE FIESTAS.	200.000,00		200.000,00	200.000,00	200.000,00	200.000,00		
338	489	FIESTAS POPULARES Y FESTEJOS.- OTRAS TRANSFERENCIAS	18.000,00		18.000,00					18.000,00
338	609	FIESTAS POPULARES Y FESTEJOS.- OTR INVERS NUEVAS INFRAESTRUC	21.300,00		21.300,00	1.262,55	1.262,55		1.262,55	20.037,45
341	12003	PROM. Y FOMENTO DEL DEPORTE.- SUELDOS DEL GRUPO C1.	20.000,00		20.000,00	22.898,03	22.898,03	22.898,03		-2.898,03
341	12004	PROM. Y FOMENTO DEL DEPORTE.- SUELDOS DEL GRUPO C2.	30.000,00		30.000,00	20.173,96	20.173,96	20.173,96		9.826,04
341	12006	PROM. Y FOMENTO DEL DEPORTE.- TRIENIOS.	8.500,00		8.500,00	7.083,92	7.083,92	7.083,92		1.416,08
341	12100	PROM. Y FOMENTO DEL DEPORTE.- COMPLEMENTO DE DESTINO.	20.000,00		20.000,00	15.521,83	15.521,83	15.521,83		4.478,17
341	12101	PROM. Y FOMENTO DEL DEPORTE.- COMPLEMENTO ESPECÍFICO.	47.000,00		47.000,00	41.945,27	41.945,27	41.945,27		5.054,73
341	131	PROM. Y FOMENTO DEL DEPORTE. LABORAL TEMPORAL.	10,00		10,00					10,00
341	150	PROMOCION Y FOMENTO DEL DEPORTE.- PRODUCTIVIDAD	900,00		900,00	303,57	303,57		303,57	596,43
341	151	PROM. Y FOMENTO DEL DEPORTE.- GRATIFICACIONES.	100,00		100,00	286,00	286,00	286,00		-186,00
341	16000	PROM. Y FOMENTO DEL DEPORTE.- SEGURIDAD SOCIAL.	35.000,00		35.000,00	26.178,50	26.178,50	24.350,92	1.827,58	8.821,50
341	22000	PROM. Y FOMENTO DEL DEPORTE.- ORDINARIO NO INVENTARI.	100,00		100,00					100,00
341	22602	PROM. Y FOMENTO DEL DEPORTE.- PUBLICIDAD Y PROPAGANDA.	16.750,00		16.750,00	5.830,99	5.830,99	4.840,00	990,99	10.919,01
341	22609	PROM. Y FOMENTO DEL DEPORTE.- ACTIVIDAD CULTUR Y DEPORT	214.686,00		214.686,00	167.507,99	24.089,74	22.249,33	1.840,41	190.596,26
341	22699	PROM. Y FOMENTO DEL DEPORTE.- OTROS GASTOS DIVERSOS	179.069,00	-55.164,45	123.904,55	45.142,49	10.642,49	10.332,49	310,00	113.262,06
341	22799	PROM Y FOMENTO DEL DEPORTE.- OTROS TRABAJOS OTR EMPRESAS	38.000,00		38.000,00					38.000,00
		Suma	43.009.252,21	6.042.209,99	49.051.462,20	39.522.980,17	36.905.771,39	33.338.791,01	3.566.980,38	12.145.690,81

(2020)

ESTADO DE LIQUIDACIÓN DEL PRESUPUESTO

I. LIQUIDACIÓN DEL PRESUPUESTO DE GASTOS

APLICACIÓN PRESUP.		DESCRIPCIÓN	CRÉDITOS PRESUPUESTARIOS			GASTOS COMPROMET.	OBLIGACIONES RECONOCIDAS NETAS	PAGOS	OBLIGACIONES PENDIENTES DE PAGO A 31 DE DICIEMBRE	REMANENTES DE CRÉDITO
			INICIALES	MODIFICACIONES	DEFINITIVAS					
341	23020	PROM. Y FOMENTO DEL DEPORTE.- DIETAS PERS NO DIRECTIVO.	350,00		350,00					350,00
341	23120	PROM. Y FOMENTO DEL DEPORTE.- LOCO PERSO NO DIRECTIVO.	1.700,00		1.700,00	1.308,30	1.308,30	1.191,10	117,20	391,70
341	233	PROM. Y FOMENTO DEL DEPORTE.- OTRAS INDEMNIZACIONES.	100,00		100,00	339,66	339,66	339,66		-239,66
341	489	PROM. Y FOMENTO DEL DEPORTE.- OTRAS TRANSFERENCIAS.	448.450,00		448.450,00	379.490,86	379.490,86	300.540,86	78.950,00	68.959,14
342	12003	INSTALACIONES DEPORTIVAS.- SUELDOS DEL GRUPO C1.	1.000,00		1.000,00					1.000,00
342	12004	INSTALACIONES DEPORTIVAS.- SUELDOS DEL GRUPO C2.	59.000,00		59.000,00	46.271,29	46.271,29	46.271,29		12.728,71
342	12005	INSTALACIONES DEPORTIVAS.- SUELDOS DEL GRUPO E.	117.000,00		117.000,00	107.688,43	107.688,43	107.688,43		9.311,57
342	12006	INSTALACIONES DEPORTIVAS.- TRIENIOS.	14.000,00		14.000,00	15.090,72	15.090,72	15.090,72		-1.090,72
342	12100	INSTALACIONES DEPORTIVAS.- COMPLEMENTO DE DESTINO.	78.000,00		78.000,00	58.372,20	58.372,20	58.372,20		19.627,80
342	12101	INSTALACIONES DEPORTIVAS.- COMPLEMENTO ESPECÍFICO.	175.000,00		175.000,00	142.408,79	142.408,79	142.408,79		32.591,21
342	13000	INSTALACIONES DEPORTIVAS.- RETRIBUCIONES BÁSICAS.	196.000,00		196.000,00	101.596,37	101.596,37	101.596,37		94.403,63
342	13002	INSTALACIONES DEPORTIVAS.- OTRAS RETRIBUCIONES	5.100,00		5.100,00	500,00	500,00		500,00	4.600,00
342	131	INSTALACIONES DEPORTIVAS. LABORAL TEMPORAL.	10,00		10,00	96.375,34	96.375,34	95.457,97	917,37	-96.365,34
342	150	INSTALACIONES DEPORTIVAS.- PRODUCTIVIDAD	4.800,00		4.800,00	1.625,00	1.625,00		1.625,00	3.175,00
342	151	INSTALACIONES DEPORTIVAS.- GRATIFICACIONES.	3.000,00		3.000,00	714,90	714,90	714,90		2.285,10
342	16000	INSTALACIONES DEPORTIVAS.- SEGURIDAD SOCIAL.	181.000,00		181.000,00	176.612,71	176.612,71	165.091,33	11.521,38	4.387,29
342	202	INSTALACIONES DEPORTIVAS.- ARRENDAMIENTOS EDIFICIOS.	10,00		10,00					10,00
342	205	INSTALACIONES DEPORTIVAS.- ARRITOS MOBILIARIO Y ENSERES	4.356,00		4.356,00	459,80	459,80	459,80		3.896,20
342	210	INSTALACIONES DEPORTIVAS.- INFRACTURAS Y BIENES NATURALES.	27.912,00		27.912,00	7.062,33	7.062,33	7.062,33		20.849,67
342	212	INSTALACIONES DEPORTIVAS.- REP. Y MTO. EDIFICIOS.	107.174,00		107.174,00	16.412,40	16.412,40	11.083,56	5.328,84	90.761,60
342	213	INSTALACIONES DEPORTIVAS.- REP. Y MTO. MAQU. INST. Y UTIL.	94.197,00		94.197,00	35.319,35	33.449,56	28.861,29	4.588,27	60.747,44
342	214	INSTALACIONES DEPORTIVAS.- REPARACION ELEMENTOS TRANSPORTE								
		Suma	44.567.456,21	6.042.209,99	50.609.666,20	40.750.078,23	38.130.995,66	34.454.013,90	3.676.981,76	12.478.670,54

(2020)

ESTADO DE LIQUIDACIÓN DEL PRESUPUESTO

I. LIQUIDACIÓN DEL PRESUPUESTO DE GASTOS

APLICACIÓN PRESUP.		DESCRIPCIÓN	CRÉDITOS PRESUPUESTARIOS			GASTOS COMPROMET.	OBLIGACIONES RECONOCIDAS NETAS	PAGOS	OBLIGACIONES PENDIENTES DE PAGO A 31 DE DICIEMBRE	REMANENTES DE CRÉDITO
			INICIALES	MODIFICACIONES	DEFINITIVAS					
342	216	INSTALACIONES DEPORTIVAS.- EQUIPOS PROCESOS DE INFORMACIÓN.	40.045,00		40.045,00	39.449,61	39.445,61	32.992,29	6.453,32	599,39
342	22000	INSTALACIONES DEPORTIVAS.- ORDINARIO NO INVENTARIABLE.	2.500,00		2.500,00	690,44	690,44	690,44		1.809,56
342	22100	INSTALACIONES DEPORTIVAS.- ENERGÍA ELÉCTRICA.	362.880,00		362.880,00	308.724,94	186.312,58	186.312,58		176.567,42
342	22102	INSTALACIONES DEPORTIVAS.- GAS.	102.500,00		102.500,00	120.090,28	99.288,36	88.315,90	10.972,46	3.211,64
342	22103	INSTALACIONES DEPORTIVAS.- COMBUSTIBLES Y CARBURA.	16.410,00		16.410,00	23.731,44	6.905,10	6.187,76	717,34	9.504,90
342	22104	INSTALACIONES DEPORTIVAS.- VESTUARIO.	18.800,00		18.800,00	2.924,44	2.924,44	2.924,44		15.875,56
342	22107	INSTALACIONES DEPORTIVAS.- CENTRAL DE CALOR	135.271,00	-14.371,10	120.899,90					120.899,90
342	22199	INSTALACIONES DEPORTIVAS.- OTROS SUMINISTROS.	121.600,00		121.600,00	129.661,72	91.668,64	85.949,11	5.719,53	29.931,36
342	22200	INSTALACIONES DEPORTIVAS.- SERVICIOS DE TELECOMUNIC.	12.060,00		12.060,00	9.834,54	9.834,54	9.834,54		2.225,46
342	22203	INSTALACIONES DEPORTIVAS.- INFORMÁTICAS.	3.195,00		3.195,00	2.129,52	2.129,52	1.952,06	177,46	1.065,48
342	224	INSTALACIONES DEPORTIVAS.- PRIMAS DE SEGUROS.	425,00		425,00	424,76	424,76	424,76		0,24
342	22502	INSTALACIONES DEPORTIVAS.-TRIBUTOS DE LAS ENTIDADES LOCALES.	10,00		10,00					10,00
342	22699	INSTALACIONES DEPORTIVAS.- OTROS GASTOS DIVERSOS	13.000,00		13.000,00	9.588,82	9.588,82	9.155,82	433,00	3.411,18
342	22700	INSTALACIONES DEPORTIVAS.- LIMPIEZA Y ASEO.	143.180,00		143.180,00	74.907,80	66.707,35	60.880,16	5.827,19	76.472,65
342	22799	INSTALACIONES DEPORTIVAS.- OTROS TRABAJOS REALIZ OT EMPRESAS	202.675,00		202.675,00	196.356,64	196.356,63	155.235,93	41.120,70	6.318,37
342	23020	INSTALACIONES DEPORTIVAS.- DIETAS PERSONAL NO DIRECTIVO.	300,00		300,00					300,00
342	23120	INSTALACIONES DEPORTIVAS.- LOCOMOC PERSONAL NO DIRECTIVO.	100,00		100,00					100,00
342	233	INSTALACIONES DEPORTIVAS.- OTRAS INDEMNIZACIONES.	100,00		100,00	226,44	226,44	226,44		-126,44
342	472	INSTALACIONES DEPORTIVAS.- TRANS. EMPRESAS PARA RED. PRECIOS	10,00		10,00					10,00
342	622	INSTALACIONES DEPORTIVAS.- INVERSION EDIFICIOS Y OT. CONSTR.	377.020,00	236.386,76	613.406,76	295.682,39	193.398,43	43.237,87	150.160,56	420.008,33
342	623	INSTALACIONES DEPORTIVAS.- MAQU., INST. Y UTILLAJE.	10,00	18.148,79	18.158,79	18.796,14	18.796,14		18.796,14	-637,35
342	624	INSTALACIONES DEPORTIVAS.-ADQUIS.MATERIAL TRANSPORTE	10,00		10,00					10,00
		Suma	46.106.522,21	6.282.374,44	52.388.896,65	41.959.893,14	39.032.292,45	35.113.339,81	3.918.952,64	13.356.604,20

(2020)

ESTADO DE LIQUIDACIÓN DEL PRESUPUESTO

I. LIQUIDACIÓN DEL PRESUPUESTO DE GASTOS

APLICACIÓN PRESUP.		DESCRIPCIÓN	CRÉDITOS PRESUPUESTARIOS			GASTOS COMPROMET.	OBLIGACIONES RECONOCIDAS NETAS	PAGOS	OBLIGACIONES PENDIENTES DE PAGO A 31 DE DICIEMBRE	REMANENTES DE CRÉDITO
			INICIALES	MODIFICACIONES	DEFINITIVAS					
342	625	INSTALACIONES DEPORTIVAS.- MOBILIARIO.	27.010,00		27.010,00	16.044,60	16.044,60	7.998,10	8.046,50	10.965,40
342	779	INSTALACIONES DEPORTIVAS.- OTRAS SUBV. A EMPRESAS PRIVADAS.	10,00		10,00					10,00
414	13000	DESARROLLO RURAL.- LABORALES FIJOS	45.000,00		45.000,00					45.000,00
414	13002	DESARROLLO RURAL.- OTRAS RETRIBUCIONES	600,00		600,00					600,00
414	131	DESARROLLO RURAL.- LABORAL TEMPORAL	10,00		10,00	25.972,48	25.972,48	25.722,48	250,00	-25.962,48
414	16000	DESARROLLO RURAL.- SEGURIDAD SOCIAL	13.000,00		13.000,00	7.928,37	7.928,37	6.648,89	1.279,48	5.071,63
414	203	DESARROLLO RURAL.- ARRTO MAQUIN, INSTALACIONES Y UTILLAJE	6.000,00		6.000,00	6.612,91	6.612,91	6.458,93	153,98	-612,91
414	204	DESARROLLO RURAL.- ARRTO MATERIAL DE TRANSPORTE	17.000,00		17.000,00	19.777,45	19.777,45	16.952,10	2.825,35	-2.777,45
414	210	DESARROLLO RURAL.- REP, MTO. Y CONSERV. INFRAESTRUCTURAS	80.875,00		80.875,00	78.878,26	78.878,26	76.228,27	2.649,99	1.996,74
414	212	DESARROLLO RURAL.- REP, MTO. Y CONSERV. DE EDIFICIOS	25.000,00	-25.000,00		840,65	840,65		840,65	-840,65
414	213	DESARROLLO RURAL.- REP,MTO Y CONSERV MAQ, INST Y UTILLAJE	10.000,00		10.000,00	25.309,32	25.309,32	25.109,67	199,65	-15.309,32
414	214	DESARROLLO RURAL.- REPARACIONES ELEMENTOS DE TRANSPORTE				20,57	20,57		20,57	-20,57
414	22100	DESARROLLO RURAL.- ENERGÍA ELÉCTRICA.				347,81	347,81	347,81		-347,81
414	22103	DESARROLLO RURAL.- COMBUSTIBLES Y CARBURANTES	15.000,00		15.000,00	8.713,45	8.713,45	8.324,94	388,51	6.286,55
414	22104	DESARROLLO RURAL.- VESTUARIO	1.500,00		1.500,00	1.493,73	1.493,73	1.493,73		6,27
414	22199	Otros suministros	12.000,00		12.000,00	45.557,28	45.557,28	31.507,29	14.049,99	-33.557,28
414	224	DESARROLLO RURAL.- PRIMAS DE SEGUROS	575,00		575,00	848,63	848,63	848,63		-273,63
414	22602	DESARROLLO RURAL.-PUBLICIDAD Y PROPAGANA				4.840,00	4.840,00		4.840,00	-4.840,00
414	22699	DESARROLLO RURAL.- OTROS GASTOS DIVERSOS	54.000,00		54.000,00	5.417,96	5.417,96	5.077,62	340,34	48.582,04
414	22706	DESARROLLO RURAL.- ESTUDIOS Y TRABAJOS TECNICOS	28.000,00	-5.000,00	23.000,00	18.850,59	18.850,59	18.850,59		4.149,41
414	489	DESARROLLO RURAL.- OTRAS TRANSFERENCIAS	89.000,00		89.000,00	89.000,00	89.000,00	50.000,00	39.000,00	
414	609	DESARROLLO RURAL.- OT. INV. NUEVAS EN INFRAESTRUCTURAS	41.030,00	170.000,00	211.030,00	18.402,90	18.402,90	10.356,40	8.046,50	192.627,10
414	622	DESARROLLO RURAL.- EDIFICIOS Y OTRAS CONSTRUCCIONES	90.000,00		90.000,00	34.850,30	34.850,30	524,29	34.326,01	55.149,70
		Suma	46.733.132,21	6.432.374,44	53.165.506,65	42.461.427,30	39.533.826,61	35.495.680,45	4.038.146,16	13.631.680,04

(2020)

ESTADO DE LIQUIDACIÓN DEL PRESUPUESTO

I. LIQUIDACIÓN DEL PRESUPUESTO DE GASTOS

APLICACIÓN PRESUP.		DESCRIPCIÓN	CRÉDITOS PRESUPUESTARIOS			GASTOS COMPROMET.	OBLIGACIONES RECONOCIDAS NETAS	PAGOS	OBLIGACIONES PENDIENTES DE PAGO A 31 DE DICIEMBRE	REMANENTES DE CRÉDITO
			INICIALES	MODIFICACIONES	DEFINITIVAS					
414	623	DESARROLLO RURAL.- MAQUINARIA, INST. TÉCNICAS Y UTILLAJE	98.010,00	10.000,00	108.010,00	107.871,50	107.871,50	97.889,00	9.982,50	138,50
414	624	DESARROLLO RURAL.- ELEMENTOS DE TRANSPORTE	10,00		10,00					10,00
414	625	DESARROLLO RURAL.- MOBILIARIO	10,00		10,00					10,00
422	22699	INDUSTRIA... OTROS GASTOS DIVERSOS	10,00		10,00					10,00
422	479	INDUSTRIA.- TRANSFERENCIAS A EMPRESAS	10,00		10,00					10,00
422	609	INDUSTRIA.- OT. INV NUEVAS EN INFRAESTRUCTURAS	10,00		10,00					10,00
422	770	INDUSTRIA.- TRANSF. A EMPRESAS PRIVADAS	10,00		10,00					10,00
4312	205	MERCADOS, ABASTOS Y LONJAS.- ARRTO DE MOBILIARIO Y ENSERES	9.000,00		9.000,00	10.617,75	10.617,75	10.617,75		-1.617,75
4312	212	MERCADO, ABASTOS Y LONJAS.- REP. MTO Y CONSERV. EDIFI. Y O C	2.500,00		2.500,00					2.500,00
4312	213	MERCADO, ABASTOS Y LONJAS.- REP MTO Y CONSERV. MAQU INS Y UT	1.500,00		1.500,00	820,13	820,13	820,13		679,87
4312	22000	MERCADO, ABASTOS Y LONJAS.- ORDINARIO NO INVENTARIABLE	400,00		400,00	74,86	74,86	74,86		325,14
4312	22100	MERCADO, ABASTOS Y LONJAS.- ENERGIA ELECTRICA	41.223,00		41.223,00	30.879,89	18.208,98	18.077,70	131,28	23.014,02
4312	22102	MERCADO, ABASTOS Y LONJAS.- GAS	17.940,00		17.940,00	24.648,76	18.775,87	16.584,37	2.191,50	-835,87
4312	22199	MERCADO, ABASTOS Y LONJAS.- OTROS SUMINISTROS	1.200,00		1.200,00	2.758,16	2.758,16	1.805,09	953,07	-1.558,16
4312	22200	MERCADO, ABASTOS Y LONJAS.- COM. TELEFONICAS	430,00		430,00	440,84	440,84	440,84		-10,84
4312	22699	MERCADO, ABASTOS Y LONJAS.- OTROS SUMINISTROS	13.600,00		13.600,00					13.600,00
4312	22700	MERCADO, ABASTOS Y LONJAS.- LIMPIEZA Y ASEO	111.250,00	-4.500,00	106.750,00	105.676,92	105.665,64	95.243,61	10.422,03	1.084,36
4312	22799	MERCADOS, ABASTOS Y LONJAS.- OT TRABAJOS OT EMPRESAS Y PROF	28.365,00		28.365,00					28.365,00
4312	23020	MERCADO, ABASTOS Y LONJAS.- DIETAS PERSONAL NO DIRECTIVO	100,00		100,00					100,00
4312	23120	MERCADO, ABASTOS Y LONJAS.- LOCOMOCION PERSONAL NO DIRECTIVO	100,00		100,00					100,00
4312	233	OTRAS INDEMNIZACIONES.	100,00		100,00					100,00
4312	489	MERCADO DE ABASTOS Y LONJAS.- OTRAS TRANSF	10,00		10,00					10,00
4312	622	MERCADO, ABASTOS Y LONJAS.- EDIFICIOS Y OT CONSTR.	10,00		10,00					10,00
4312	625	MERCADO, ABASTOS Y LONJAS.- MOBILIARIO	10,00	4.500,00	4.510,00	3.382,58	3.382,58		3.382,58	1.127,42
		Suma	46.960.930,21	6.432.374,44	53.393.304,65	42.646.353,69	39.700.197,92	35.639.344,80	4.060.853,12	13.693.106,73

(2020)

ESTADO DE LIQUIDACIÓN DEL PRESUPUESTO

I. LIQUIDACIÓN DEL PRESUPUESTO DE GASTOS

APLICACIÓN PRESUP.		DESCRIPCIÓN	CRÉDITOS PRESUPUESTARIOS			GASTOS COMPROMET.	OBLIGACIONES RECONOCIDAS NETAS	PAGOS	OBLIGACIONES PENDIENTES DE PAGO A 31 DE DICIEMBRE	REMANENTES DE CRÉDITO
			INICIALES	MODIFICACIONES	DEFINITIVAS					
4314	22602	PROMOCION DEL COMERCIO.-PUBLICIDAD Y PROPAGANDA				5.626,50	5.626,50		5.626,50	-5.626,50
4314	22699	PROMOCION DEL COMERCIO.- OTROS GASTOS DIVERSOS	10.500,00		10.500,00					10.500,00
4314	481	PROMOCION DEL COMERCIO.- PREMIOS	1.000,00		1.000,00	700,00	700,00	350,00	350,00	300,00
4314	489	PROMOCION DEL COMERCIO.- OTRAS TRANSFERENCIAS	21.500,00		21.500,00	21.500,00	21.500,00		21.500,00	
432	13000	INFORMACION Y PROM TURISTICA.- LABORALES FIJOS	135.000,00		135.000,00	97.122,74	97.122,74	97.122,74		37.877,26
432	13002	INFORMACION Y PROMOCION TURISTICA.- OTRAS RETRIBUCIONES	900,00		900,00	231,25	231,25		231,25	668,75
432	131	INFORMACION Y PROM. TURISTICA.- PERSONAL LABORAL TEMPORAL.	10,00		10,00	27.874,63	27.874,63	27.704,65	169,98	-27.864,63
432	16000	INFORMACION Y PROM. TURISTICA.- SEGURIDAD SOCIAL.	38.000,00		38.000,00	21.506,77	21.506,77	18.818,23	2.688,54	16.493,23
432	200	INFORMACIÓN Y PROM. TURÍSTICA.- ARRTO TERRENOS Y B NAT	12.240,00		12.240,00	12.000,00	12.000,00	12.000,00		240,00
432	205	INF Y PROMOCION TURISTICA.- ARRTO MOBILIARIO Y ENSERES	14.189,00		14.189,00	338,80	338,80	338,80		13.850,20
432	213	INFORMACION Y PROM TURÍSTICA.- INFOR.Y PROM. TURISTICA	836,00		836,00	1.168,65	1.084,30	987,36	96,94	-248,30
432	216	INFORMACION Y PROM TURÍSTICA.-REP Y MTO EQUIPOS PROC INFORM	57,00		57,00	38,92	38,92	29,19	9,73	18,08
432	22000	INFORMACION Y PROM. TURISTICA.- ORDINARIO NO INVENTARIABLE.	1.200,00		1.200,00	636,01	636,01	636,01		563,99
432	22100	INFORMACIÓN Y PROM. TURISTICA.- ENERGÍA ELÉCTRICA.	4.077,00		4.077,00	3.974,10	3.254,24	2.816,22	438,02	822,76
432	22199	INFORMACIÓN Y PROMOCIÓN TURÍSTICA.- OTROS SUMINISTROS	7.000,00		7.000,00	544,44	544,44	293,37	251,07	6.455,56
432	22200	INFORMACIÓN Y PROM. TURISTICA.- SERVICIOS TELECOMUNICACIONES	540,00		540,00	133,01	133,01	133,01		406,99
432	22602	INFORMACIÓN Y PROM. TURÍSTICA.- PUBLICIDAD Y PROPAGANDA.	58.000,00		58.000,00	24.961,19	24.961,19	24.961,19		33.038,81
432	22699	INFORMACIÓN Y PROM. TURISTICA.- OTROS GASTOS DIVERSOS	94.368,00	-3.000,00	91.368,00	64.544,29	64.544,29	55.415,24	9.129,05	26.823,71
432	22700	INFORMACIÓN Y PROM. TURISTICA.- LIMPIEZA Y ASEO.	6.600,00		6.600,00	4.223,12	3.719,30	3.511,56	207,74	2.880,70
432	22701	INF Y PROMOCION TURISTICA.- SEGURIDAD	3.000,00		3.000,00					3.000,00
432	23020	INFORMACIÓN Y PROM. TURISTICA.-DIETAS PERSONAL NO DIRECTIVO	1.000,00		1.000,00	459,27	459,27	459,27		540,73
432	23120	INFORMACIÓN Y PROM TURISTICA.-LOCOMOCION PERSONAL NO DIRECT	500,00		500,00	273,83	273,83	273,83		226,17
		Suma	47.371.447,21	6.429.374,44	53.800.821,65	42.928.584,71	39.981.120,91	35.885.195,47	4.095.925,44	13.819.700,74

(2020)

ESTADO DE LIQUIDACIÓN DEL PRESUPUESTO

I. LIQUIDACIÓN DEL PRESUPUESTO DE GASTOS

APLICACIÓN PRESUP.		DESCRIPCIÓN	CRÉDITOS PRESUPUESTARIOS			GASTOS COMPROMET.	OBLIGACIONES RECONOCIDAS NETAS	PAGOS	OBLIGACIONES PENDIENTES DE PAGO A 31 DE DICIEMBRE	REMANENTES DE CRÉDITO
			INICIALES	MODIFICACIONES	DEFINITIVAS					
432	233	INFORMACIÓN Y PROM. TURÍSTICA.- OTRAS INDEMNIZACIONES.	100,00		100,00	376,32	376,32	376,32		-276,32
432	449	INFORMACION Y PROM TURISTICA.-OT SUBV EEPY Y SOC MERCANTILES	100.000,00		100.000,00	28.912,28	24.591,95	24.591,95		75.408,05
432	481	INFORMACIÓN Y PROM. TURISTICA.- PREMIOS.	10,00		10,00					10,00
432	489	INFORMACIÓN Y PROM. TURISTICA.- OTRAS TRANSFERENCIAS.	50.000,00		50.000,00	50.000,00	50.000,00	50.000,00		
432	609	INFORMACION Y PROM. TURISTICA.- INV. INFRAESTR.Y B. USO GRAL	10,00		10,00					10,00
432	622	EDIFICIOS Y OTRAS CONSTRUCCIONES	300,00		300,00	290,88	290,88		290,88	9,12
432	625	INFORMACION Y PROM. TURISTICA.- MOBILIARIO.	10,00		10,00					10,00
432	626	EQUIPOS PARA PROCESOS DE INFORMACION	10,00	3.000,00	3.010,00	2.125,37	2.125,37		2.125,37	884,63
43301	22699	DESARROLLO EMPRESARIAL.- OTROS GASTOS DIVERSOS	500,00		500,00					500,00
43301	22799	DESARROLLO EMPRESARIAL.- TRABAJOS REALIZADOS POR OTRAS EMPR.	500,00		500,00					500,00
43302	12000	DESARROLLO LOCAL.- SUELDOS DEL GRUPO A1.	42.000,00		42.000,00	41.942,79	41.942,79	41.942,79		57,21
43302	12001	DESARROLLO LOCAL.- SUELDOS DEL GRUPO A2.	18.000,00		18.000,00	17.629,26	17.629,26	17.629,26		370,74
43302	12006	DESARROLLO LOCAL.- TRIENIOS.	8.800,00		8.800,00	7.705,08	7.705,08	7.705,08		1.094,92
43302	12100	DESARROLLO LOCAL.- COMPLEMENTO DE DESTINO.	24.000,00		24.000,00	23.323,44	23.323,44	23.323,44		676,56
43302	12101	DESARROLLO LOCAL.- COMPLEMENTO ESPECÍFICO.	54.000,00		54.000,00	55.950,23	55.950,23	55.950,23		-1.950,23
43302	13000	DESARROLLO LOCAL.- LABORALES FIJOS	40.000,00		40.000,00	37.658,23	37.658,23	37.658,23		2.341,77
43302	13002	DESARROLLO LOCAL.- OTRAS RETRIBUCIONES	300,00		300,00	125,00	125,00		125,00	175,00
43302	131	DESARROLLO LOCAL.- LABORAL TEMPORAL.	10,00		10,00	1.814,86	1.814,86	1.814,86		-1.804,86
43302	150	DESARROLLO LOCAL.- PRODUCTIVIDAD	900,00		900,00	375,00	375,00		375,00	525,00
43302	16000	DESARROLLO LOCAL.- SEGURIDAD SOCIAL.	51.000,00		51.000,00	47.405,83	47.405,83	43.407,54	3.998,29	3.594,17
43302	202	DESARROLLO LOCAL.-ARRENDAMIENTOS DE EDIFICIOS Y OTRAS CONST.	20.725,00		20.725,00	20.755,75	19.085,00	19.085,00		1.640,00
43302	213	DESARROLLO LOCAL.- REP. MTO Y CONSERV MAQU, INST Y UTILLAJE	726,00		726,00					726,00
43302	22002	DESARROLLO LOCAL.- MATERIAL INFORMATICO NO INVENTARIABLE				3.466,65	3.466,65		3.466,65	-3.466,65
		Suma	47.783.348,21	6.432.374,44	54.215.722,65	43.268.441,68	40.314.986,80	36.208.680,17	4.106.306,63	13.900.735,85

(2020)

ESTADO DE LIQUIDACIÓN DEL PRESUPUESTO

I. LIQUIDACIÓN DEL PRESUPUESTO DE GASTOS

APLICACIÓN PRESUP.		DESCRIPCIÓN	CRÉDITOS PRESUPUESTARIOS			GASTOS COMPROMET.	OBLIGACIONES RECONOCIDAS NETAS	PAGOS	OBLIGACIONES PENDIENTES DE PAGO A 31 DE DICIEMBRE	REMANENTES DE CRÉDITO
			INICIALES	MODIFICACIONES	DEFINITIVAS					
43302	221	Suministros								
43302	22100	DESARROLLO LOCAL.- ENERGÍA ELÉCTRICA.	15.958,00		15.958,00	14.209,59	9.133,45	9.133,45		6.824,55
43302	22200	DESARROLLO LOCAL.- SERVICIOS DE TELECOMUNICACIONES.	4.000,00		4.000,00	3.939,07	3.939,07	3.939,07		60,93
43302	22699	DESARROLLO LOCAL.- OTROS GASTOS DIVERSOS	149.100,00	-65.000,00	84.100,00	10.674,50	10.674,50	8.109,50	2.565,00	73.425,50
43302	22700	DESARROLLO LOCAL.- LIMPIEZA Y ASEO.	17.820,00		17.820,00	10.804,62	9.298,19	8.523,34	774,85	8.521,81
43302	23020	DESARROLLO LOCAL.- DEL PERSONAL NO DIRECTIVO.	1.000,00		1.000,00					1.000,00
43302	23120	DESARROLLO LOCAL.- DEL PERSONAL NO DIRECTIVO.	650,00		650,00					650,00
43302	233	DESARROLLO LOCAL.- OTRAS INDEMNIZACIONES.	200,00		200,00	1.370,81	1.370,81	1.370,81		-1.170,81
43302	489	DESARROLLO LOCAL.- OTRAS TRANSFERENCIAS	25.000,00	65.000,00	90.000,00	65.000,00	65.000,00	65.000,00		25.000,00
43302	622	DESARROLLO LOCAL.- EDIFICIOS Y OTRAS CONSTRUCCIONES	650,00		650,00	628,24	628,24		628,24	21,76
43302	625	DESARROLLO LOCAL.- MOBILIARIO.	10,00		10,00					10,00
43302	626	DESARROLLO LOCAL.- EQUIPOS PARA PROCESOS DE INFORMACIÓN.	10,00		10,00					10,00
4411	22799	TRANSPORTE COLECTIVO URBANO VIAJ.- OT TRABAJOS EMP Y PROFES.	2.745.049,00		2.745.049,00	2.160.000,00	2.160.000,00	1.800.000,00	360.000,00	585.049,00
4411	472	TRANSPORTE COLECTIVO URB VIAJ.- TRANSF A EMPRESAS PARA	10,00		10,00					10,00
4411	624	TRANSPORTE COLECTIVO URB VIAJ.- ELEMENTOS DE TRANSPORTE	10,00	900.000,00	900.010,00	705.430,00				900.010,00
4411	770	TRANSPORTE COLECTIVO URB VIAJ.- TRANS A EMPR. PRIVADAS	10,00		10,00					10,00
452	609	RECURSOS HIDRAULICOS.- OT. INV. NUEVAS EN INFRASTRUCT.	78.058,00	642.932,00	720.990,00	213.750,92	166.875,91	26.250,89	140.625,02	554.114,09
452	72109	RECURSOS HIDRAULICOS.-TRANSF.A OTROS ORGANISMOS AUTÓNOMOS.	100.000,00		100.000,00					100.000,00
491	626	SOCIEDAD DE LA INFORMACION.-EQUIPOS PROCESO INFORMACION	10,00		10,00					10,00
491	72390	SOCIEDAD INFORMACIÓN.-TRANSF A SOC ESTAT,EE PP EE Y OTROS	10,00		10,00					10,00
493	12003	OFICINA DE DEFENSA DEL CONSUMIDOR.- SUELDOS DEL GRUPO C1.	27.000,00		27.000,00	27.485,52	27.485,52	27.485,52		-485,52
493	12006	OFICINA DE DEFENSA DEL CONSUMIDOR.- TRIENIOS.	9.000,00		9.000,00	7.109,52	7.109,52	7.109,52		1.890,48
		Suma	50.967.903,21	7.975.306,44	58.943.209,65	46.499.127,51	42.786.785,05	38.175.885,31	4.610.899,74	16.156.424,60

(2020)

ESTADO DE LIQUIDACIÓN DEL PRESUPUESTO

I. LIQUIDACIÓN DEL PRESUPUESTO DE GASTOS

APLICACIÓN PRESUP.		DESCRIPCIÓN	CRÉDITOS PRESUPUESTARIOS			GASTOS COMPROMET.	OBLIGACIONES RECONOCIDAS NETAS	PAGOS	OBLIGACIONES PENDIENTES DE PAGO A 31 DE DICIEMBRE	REMANENTES DE CRÉDITO
			INICIALES	MODIFICACIONES	DEFINITIVAS					
493	12100	OFICINA DE DEFENSA DEL CONSUMIDOR.- COMPLEMENTO DE DESTINO.	11.000,00		11.000,00	10.283,04	10.283,04	10.283,04		716,96
493	12101	OFICINA DE DEFENSA DEL CONSUMIDOR.- COMPLEMENTO ESPECÍFICO.	20.000,00		20.000,00	19.643,52	19.643,52	19.643,52		356,48
493	131	OF. DEFENSA AL CONSUMIDOR.- LABORAL TEMPORAL.	10,00		10,00					10,00
493	150	PROTECCION DE CONSUMIDORES Y USUARIOS.- PRODUCTIVIDAD	600,00		600,00	250,00	250,00		250,00	350,00
493	151	OF. DEFENSA AL CONSUMIDOR.- GRATIFICACIONES.	100,00		100,00					100,00
493	16000	OF. DEFENSA AL CONSUMIDOR.- SEGURIDAD SOCIAL.	20.000,00		20.000,00	16.232,16	16.232,16	14.879,48	1.352,68	3.767,84
493	216	OF. DEFENSA AL CONSUMIDOR.- EQUIPOS PROC. INFORMACIÓN.	448,00		448,00					448,00
493	22000	OF. DEFENSA AL CONSUMIDOR.- ORDINARIO NO INVENTARIABLE.	822,00		822,00	215,21	215,21	215,21		606,79
493	22100	OF. DEFENSA AL CONSUMIDOR.- ENERGÍA ELÉCTRICA.	693,00		693,00	309,47	203,71	203,71		489,29
493	22199	OF. DEFENSA AL CONSUMIDOR.- OTROS SUMINISTROS.	205,00		205,00	53,12	53,12	53,12		151,88
493	22200	OF. DEFENSA AL CONSUMIDOR.- SERVICIOS DE TELECOMUNICACIONES.	1.750,00		1.750,00	1.515,14	1.515,14	1.515,14		234,86
493	22699	OF. DEFENSA AL CONSUMIDOR.- OTROS GASTOS DIVERSOS	1.500,00		1.500,00	440,44	440,44	330,33	110,11	1.059,56
493	22700	Limpieza y aseo				803,08	702,24	643,72	58,52	-702,24
493	23020	OF. DEFENSA AL CONSUMIDOR.- DIETAS PERSONAL NO DIRECTIVO.	100,00		100,00					100,00
493	23120	OF. DEFENSA AL CONSUMIDOR.- DEL PERSONAL NO DIRECTIVO.	100,00		100,00					100,00
493	233	OF. DEFENSA AL CONSUMIDOR.- OTRAS INDEMNIZACIONES.	100,00		100,00					100,00
493	625	OF. DEFENSA AL CONSUMIDOR.- MOBILIARIO.	460,00		460,00					460,00
912	10000	ORGANOS DE GOBIERNO.- RETRIBUCIONES BÁSICAS.	325.000,00		325.000,00	324.002,28	324.002,28	324.002,28		997,72
912	131	ORGANOS DE GOBIERNO.- PERSONAL LABORAL TEMPORAL.	88.500,00		88.500,00	87.514,80	87.514,80	87.514,80		985,20
912	16000	ORGANOS DE GOBIERNO.- SEGURIDAD SOCIAL.	110.000,00		110.000,00	82.028,35	82.028,35	75.179,44	6.848,91	27.971,65
912	202	ÓRGANOS DE GOBIERNO.- ARRTO EDIFICIOS Y OTR CONSTRUC	750,00		750,00					750,00
912	214	ORGANOS DE GOBIERNO.- REP. Y MTO. ELEMENTOS DE TRANSPORTE.	4.500,00		4.500,00	1.342,45	1.342,45	1.342,45		3.157,55
		Suma	51.544.218,21	7.975.306,44	59.519.524,65	47.034.804,93	43.322.255,87	38.702.588,91	4.619.666,96	16.197.268,78

(2020)

ESTADO DE LIQUIDACIÓN DEL PRESUPUESTO

I. LIQUIDACIÓN DEL PRESUPUESTO DE GASTOS

APLICACIÓN PRESUP.		DESCRIPCIÓN	CRÉDITOS PRESUPUESTARIOS			GASTOS COMPROMET.	OBLIGACIONES RECONOCIDAS NETAS	PAGOS	OBLIGACIONES PENDIENTES DE PAGO A 31 DE DICIEMBRE	REMANENTES DE CRÉDITO
			INICIALES	MODIFICACIONES	DEFINITIVAS					
912	216	ORGANOS DE GOBIERNO.- MTO. EQUIPOS PROCESO INFORMACION	677,00		677,00	1.327,40	1.327,40	1.180,40	147,00	-650,40
912	22000	ÓRGANOS DE GOBIERNO.- MAT OFICINA ORDINARIO NO INVENTARIABLE	3.000,00		3.000,00	672,38	672,38	672,38		2.327,62
912	22001	ÓRGANOS DE GOBIERNO.- PRENSA Y PUBLICACIONES	1.300,00		1.300,00	720,21	720,21	430,00	290,21	579,79
912	22103	ÓRGANOS DE GOBIERNO.- COMBUSTIBLES Y CARBURANTES.	6.100,00		6.100,00	1.563,36	1.514,80	1.473,65	41,15	4.585,20
912	22199	ORGANOS DE GOBIERNO.- OTROS SUMINISTROS.	1.000,00		1.000,00	4.785,26	4.785,26	1.713,94	3.071,32	-3.785,26
912	224	ORGANOS DE GOBIERNO.- PRIMAS DE SEGUROS.	275,00		275,00	274,88	274,88	274,88		0,12
912	22601	ÓRGANOS DE GOBIERNO.- ATENCIONES PROTOCOLARIAS Y REPRESENTAT	7.000,00		7.000,00	5.836,99	5.836,99	5.516,97	320,02	1.163,01
912	22602	ÓRGANOS DE GOBIERNO.- PUBLICIDAD Y PROPAGANDA.	36.767,00		36.767,00	22.688,38	22.688,38	22.325,38	363,00	14.078,62
912	22699	ORGANOS DE GOBIERNO.- OTROS GASTOS DIVERSOS	15.000,00		15.000,00	20.317,20	20.317,20	10.781,21	9.535,99	-5.317,20
912	23000	ÓRGANOS DE GOBIERNO.- DIETAS MIEMBROS ÓRGANOS DE GOBIERNO.	3.500,00		3.500,00	130,90	130,90	130,90		3.369,10
912	23100	ÓRGANOS DE GOBIERNO.- LOCOMOCIÓN MIEMBROS ÓRGANOS GOBIERNO	6.000,00		6.000,00	1.074,60	1.074,60	1.074,60		4.925,40
912	233	ORGANOS DE GOBIERNO.- OTRAS INDEMNIZACIONES.	180.000,00		180.000,00	150.667,99	150.667,99	134.615,68	16.052,31	29.332,01
912	489	ORGANOS DE GOBIERNO.- OTRAS TRANSFERENCIAS.	141.300,00		141.300,00	141.300,00	137.228,34	137.228,34		4.071,66
912	624	ORGANOS DE GOBIERNO.- ELEMENTOS DE TRANSPORTE.	10,00		10,00					10,00
912	625	ORGANOS DE GOBIERNO.- MOBILIARIO.	2.000,00		2.000,00	1.947,08	1.947,08	1.947,08		52,92
920	12000	ADMINISTRACION GENERAL.- SUELDOS DEL GRUPO A1.	131.000,00		131.000,00	182.037,69	182.037,69	182.037,69		-51.037,69
920	12001	ADMINISTRACION GENERAL.- SUELDOS DEL GRUPO A2.	59.000,00		59.000,00	57.590,34	57.590,34	57.590,34		1.409,66
920	12003	ADMINISTRACION GENERAL.- SUELDOS DEL GRUPO C1.	146.000,00		146.000,00	87.737,14	87.737,14	87.737,14		58.262,86
920	12004	ADMINISTRACION GENERAL.- SUELDOS DEL GRUPO C2.	77.000,00		77.000,00	49.624,41	49.624,41	49.624,41		27.375,59
920	12005	ADMINISTRACION GENERAL.- SUELDOS DEL GRUPO E.	62.000,00		62.000,00	60.372,90	60.372,90	60.372,90		1.627,10
920	12006	ADMINISTRACION GENERAL.- TRIENIOS.	82.000,00		82.000,00	58.479,35	58.479,35	58.479,35		23.520,65
920	12100	ADMINISTRACION GENERAL.- COMPLEMENTO DE DESTINO.	150.000,00		150.000,00	140.981,42	140.981,42	140.981,42		9.018,58
920	12101	ADMINISTRACION GENERAL.- COMPLEMENTO ESPECIFICO.	310.000,00		310.000,00	404.181,97	404.181,97	404.181,97		-94.181,97
		Suma	52.964.470,21	7.975.306,44	60.939.776,65	48.427.789,38	44.711.120,10	40.061.779,14	4.649.340,96	16.228.656,55

(2020)

ESTADO DE LIQUIDACIÓN DEL PRESUPUESTO

I. LIQUIDACIÓN DEL PRESUPUESTO DE GASTOS

APLICACIÓN PRESUP.		DESCRIPCIÓN	CRÉDITOS PRESUPUESTARIOS			GASTOS COMPROMET.	OBLIGACIONES RECONOCIDAS NETAS	PAGOS	OBLIGACIONES PENDIENTES DE PAGO A 31 DE DICIEMBRE	REMANENTES DE CRÉDITO
			INICIALES	MODIFICACIONES	DEFINITIVAS					
920	13000	ADMINISTRACION GENERAL.- RETRIBUCIONES BÁSICAS.	215.000,00		215.000,00	87.565,27	87.565,27	87.565,27		127.434,73
920	13002	ADMINISTRACION GENERAL.- OTRAS RETRIBUCIONES	6.300,00		6.300,00	4.801,49	4.801,49	4.351,49	450,00	1.498,51
920	131	ADMON. GENERAL.- LABORAL TEMPORAL.	10,00		10,00	24.491,04	24.491,04	24.366,04	125,00	-24.481,04
920	150	ADMON. GENERAL.- PRODUCTIVIDAD.	24.800,00		24.800,00	37.989,58	37.989,58	34.657,09	3.332,49	-13.189,58
920	151	ADMON. GENERAL.- GRATIFICACIONES.	3.000,00		3.000,00	4.571,25	4.571,25	4.571,25		-1.571,25
920	16000	ADMON. GENERAL.- SEGURIDAD SOCIAL.	351.000,00		351.000,00	227.445,37	227.445,37	205.152,08	22.293,29	123.554,63
920	202	ADMON. GENERAL.- ARRTO. EDIFICIOS Y OT. CONSTRUCCIONES.	9.000,00		9.000,00	8.252,03	8.252,03	4.934,40	3.317,63	747,97
920	212	ADMON. GENERAL.- REP, MTO Y CONSERV EDIFICIOS Y OT. CONSTRUC	1.000,00		1.000,00					1.000,00
920	213	ADMON. GENERAL.- REP Y MTO. MAQUINARIA, INST Y UTILLAJE.	759,00		759,00	8.175,53	6.172,20	5.872,75	299,45	-5.413,20
920	214	ADMON. GENERAL.- REP. Y MTO. ELEMENTOS DE TRANSPORTE.	10,00		10,00					10,00
920	215	ADMON. GENERAL.- REP., MTO. Y CONSERV. DE MOBILIARIO.	10,00		10,00					10,00
920	216	ADMON. GENERAL.- REP. EQUIPOS PARA PROCESOS DE INFORMACION.	398.963,00	-30.000,00	368.963,00	211.597,00	208.592,98	178.805,15	29.787,83	160.370,02
920	22000	ADMON. GENERAL.- ORDINARIO NO INVENTARIABLE.	10.000,00		10.000,00	8.706,56	8.706,56	6.430,23	2.276,33	1.293,44
920	22001	ADMON. GENERAL.- PRENSA, REVISTAS, LIBROS Y OTR PUBLIC	30.000,00		30.000,00	33.291,55	33.291,55	31.202,08	2.089,47	-3.291,55
920	22002	ADMON. GENERAL.- MATERIAL INFORMÁTICO NO INVENTARIABLE.	44.200,00		44.200,00	29.308,83	28.058,36	24.529,19	3.529,17	16.141,64
920	22100	ADMON. GENERAL.- ENERGÍA ELÉCTRICA.	27.447,00		27.447,00	25.371,33	15.627,22	15.573,81	53,41	11.819,78
920	22103	ADMON. GENERAL.- COMBUSTIBLES Y CARBURANTES.	11.417,00		11.417,00	11.557,50	6.544,34	2.839,50	3.704,84	4.872,66
920	22104	ADMON. GENERAL.- VESTUARIO.	4.000,00		4.000,00	2.291,79	2.291,79	2.291,79		1.708,21
920	22199	ADMON. GENERAL.- OTROS SUMINISTROS	10.000,00	30.000,00	40.000,00	67.530,98	67.530,98	67.199,72	331,26	-27.530,98
920	22200	ADMON. GENERAL.- SERVICIOS DE TELECOMUNICACIONES.	75.480,00		75.480,00	68.504,06	68.504,06	68.504,06		6.975,94
920	22201	ADMON. GENERAL.- POSTALES.	37.740,00		37.740,00	36.146,97	36.146,97	32.707,58	3.439,39	1.593,03
920	22299	ADMON. GENERAL.- OTROS GASTOS EN COMUNICACIONES.	3.500,00		3.500,00	3.799,45	3.799,45	3.526,10	273,35	-299,45
920	224	ADMON. GENERAL.- PRIMAS DE SEGUROS.	95.000,00		95.000,00	96.577,12	96.577,12	96.577,12		-1.577,12
920	22501	ADMON. GENERAL.- TRIBUTOS DE LAS COMUNIDADES AUTÓNOMAS.	10,00		10,00					10,00
920	22602	ADMON. GENERAL.- PUBLICIDAD Y PROPAGANDA.	9.260,00		9.260,00	1.179,75	1.179,75	1.179,75		8.080,25
		Suma	54.332.376,21	7.975.306,44	62.307.682,65	49.426.943,83	45.689.259,46	40.964.615,59	4.724.643,87	16.618.423,19

(2020)

ESTADO DE LIQUIDACIÓN DEL PRESUPUESTO

I. LIQUIDACIÓN DEL PRESUPUESTO DE GASTOS

APLICACIÓN PRESUP.		DESCRIPCIÓN	CRÉDITOS PRESUPUESTARIOS			GASTOS COMPROMET.	OBLIGACIONES RECONOCIDAS NETAS	PAGOS	OBLIGACIONES PENDIENTES DE PAGO A 31 DE DICIEMBRE	REMANENTES DE CRÉDITO
			INICIALES	MODIFICACIONES	DEFINITIVAS					
920	22603	ADMON. GENERAL.- PUBLICACIÓN EN DIARIOS OFICIALES.	9.000,00		9.000,00	12.381,68	12.381,68	12.381,68		-3.381,68
920	22604	ADMON. GENERAL.- JURÍDICOS, CONTENCIOSOS.	50.617,00		50.617,00	37.296,20	37.296,20	35.579,21	1.716,99	13.320,80
920	22699	ADMON GENERAL.- OTROS GASTOS DIVERSOS	59.439,00		59.439,00	23.672,73	23.672,73	23.672,73		35.766,27
920	22700	ADMON. GENERAL.- LIMPIEZA Y ASEO.	79.510,00		79.510,00	44.211,94	39.687,70	35.817,32	3.870,38	39.822,30
920	22799	ADMON. GENERAL.- OTROS TRAB REALIZ POR OT EMPRESAS Y PROFES.	14.365,00		14.365,00	52.329,37	50.052,85	36.676,30	13.376,55	-35.687,85
920	23020	ADMON. GENERAL.- DIETAS DEL PERSONAL NO DIRECTIVO.	1.000,00		1.000,00	56,10	56,10	56,10		943,90
920	23120	ADMON. GENERAL.- LOCOM DEL PERSONAL NO DIRECTIVO.	2.000,00		2.000,00	355,70	355,70	355,70		1.644,30
920	233	ADMON. GENERAL.- OTRAS INDEMNIZACIONES.	9.000,00		9.000,00	18.671,73	18.671,73	18.671,73		-9.671,73
920	622	ADMON GRAL.- EDIFICIOS Y OTRAS CONSTRUCCIONES	3.000,00		3.000,00	2.917,73	2.917,73		2.917,73	82,27
920	623	3	10,00		10,00					10,00
920	624	ADMON. GENERAL.- ELEMENTOS DE TRANSPORTE.	10,00		10,00					10,00
920	625	ADMON. GENERAL.- MOBILIARIO.	1.500,00		1.500,00	1.376,98	1.376,98	1.376,98		123,02
920	626	ADMON. GENERAL.- EQUIPOS PARA PROCESOS DE INFORMACIÓN.	25.889,00		25.889,00	15.907,74	15.907,74	1.294,69	14.613,05	9.981,26
920	830	ADMON. GENERAL.- PRESTAMOS A C/P. DESARROLLO POR SECTORES.	95.000,00		95.000,00	3.000,00	3.000,00	3.000,00		92.000,00
920	831	ADMON. GENERAL.- PRESTAMOS A L/P. DESARROLLO POR SECTORES.	1.000,00		1.000,00					1.000,00
924	489	PARTICIPACION CIUDADANA.- OTRAS TRANSFERENCIAS.	25.574,00		25.574,00	19.843,00	18.995,83	18.995,83		6.578,17
924	626	PARTICIPACION CIUDADANA.- EQUIPOS PROCESOS INFORMACION	3.000,00		3.000,00					3.000,00
929	131	IMPREVISTOS Y FUNC. NO CLASIFICADAS.- LABORAL TEMPORAL.	400.000,00		400.000,00	298.507,45	298.507,45	298.507,45		101.492,55
929	16000	IMPREVISTOS Y FUNC. NO CLASIFICADAS.- SEGURIDAD SOCIAL.	115.000,00		115.000,00	95.476,03	95.476,03	83.545,90	11.930,13	19.523,97
929	233	IMPREVISTOS Y FUNC. NO CLASIFICADAS.- OTRAS INDEMNIZACIONES.	100,00		100,00	63,81	63,81	63,81		36,19
929	500	IMPREVISTOS Y FUNC. NC.- FONDO CONTINGENCIA DE EJEC. PPTARI	560.936,00		560.936,00					560.936,00
931	12000	POLITICA ECONOMICA Y FISCAL.- SUELDOS DEL GRUPO A1.	110.000,00		110.000,00	65.631,66	65.631,66	65.631,66		44.368,34
931	12001	POLITICA ECONOMICA Y FISCAL.- SUELDOS DEL GRUPO A2.	18.000,00		18.000,00	17.777,40	17.777,40	17.777,40		222,60
Suma			55.996.326,21	7.975.306,44	63.971.632,65	50.198.185,10	46.452.852,80	41.679.784,10	4.773.068,70	17.518.779,85

(2020)

ESTADO DE LIQUIDACIÓN DEL PRESUPUESTO

I. LIQUIDACIÓN DEL PRESUPUESTO DE GASTOS

APLICACIÓN PRESUP.		DESCRIPCIÓN	CRÉDITOS PRESUPUESTARIOS			GASTOS COMPROMET.	OBLIGACIONES RECONOCIDAS NETAS	PAGOS	OBLIGACIONES PENDIENTES DE PAGO A 31 DE DICIEMBRE	REMANENTES DE CRÉDITO
			INICIALES	MODIFICACIONES	DEFINITIVAS					
931	12003	POLITICA ECONOMICA Y FISCAL.- SUELDOS DEL GRUPO C1.	80.000,00		80.000,00	61.764,02	61.764,02	61.764,02		18.235,98
931	12004	POLITICA ECONOMICA Y FISCAL.- SUELDOS DEL GRUPO C2.	23.000,00		23.000,00	18.269,54	18.269,54	18.269,54		4.730,46
931	12006	POLITICA ECONOMICA Y FISCAL.- TRIENIOS.	41.500,00		41.500,00	28.917,42	28.917,42	28.917,42		12.582,58
931	12100	POLITICA ECONOMICA Y FISCAL.- COMPLEMENTO DE DESTINO.	70.000,00		70.000,00	60.484,70	60.484,70	60.484,70		9.515,30
931	12101	POLITICA ECONOMICA Y FISCAL.- COMPLEMENTO ESPECÍFICO.	154.000,00		154.000,00	154.685,40	154.685,40	154.685,40		-685,40
931	13000	POLITICA ECONOMICA Y FISCAL.- RETRIBUCIONES BÁSICAS.	65.000,00		65.000,00	59.835,16	59.835,16	59.835,16		5.164,84
931	13002	POLITICA ECONOMICA Y FISCAL.- OTRAS RETRIBUCIONES	600,00		600,00	250,00	250,00		250,00	350,00
931	131	LABORAL TEMPORAL.	10,00		10,00	5.432,35	5.432,35	5.432,35		-5.422,35
931	150	POLITICA ECONOMICA Y FISCAL.- PRODUCTIVIDAD	4.500,00		4.500,00	1.099,99	1.099,99		1.099,99	3.400,01
931	151	POLITICA ECONOMICA Y FISCAL.- GRATIFICACIONES.	100,00		100,00					100,00
931	16000	POLITICA ECONOMICA Y FISCAL.- SEGURIDAD SOCIAL.	156.000,00		156.000,00	100.798,34	100.798,34	91.544,68	9.253,66	55.201,66
931	202	POLITICA ECONOMICA Y FISCAL.- ARRENDAMIENTO EDIFICIOS.	10,00		10,00					10,00
931	213	POLITICA ECONOMICA Y FISCAL.- MAQUINARIA, INST. Y UTILLAJE.	10,00		10,00					10,00
931	216	POLITICA ECONOMICA Y FISCAL.- MTO. EQUIPO PROC. INFORMACION.	44.948,00		44.948,00	44.946,00	44.946,00	33.709,50	11.236,50	2,00
931	22000	POLITICA ECONOMICA Y FISCAL.- ORDINARIO NO INVENTARIABLE.	5.000,00		5.000,00	1.043,84	1.043,84	1.043,84		3.956,16
931	22001	POLITICA ECONOMICA Y FISCAL.- PRENSA, REV, LIBROS Y OT PUBLI	3.676,00		3.676,00	841,85	841,85	841,85		2.834,15
931	22002	POLITICA ECONOMICA Y FISCAL. MATERIAL INFORMATICO NO INVENT.	31.000,00		31.000,00					31.000,00
931	22199	POLITICA ECONOMICA Y FISCAL.- OTROS SUMINISTROS.	100,00		100,00	1.047,84	1.047,84	1.047,84		-947,84
931	22201	POLITICA ECONOMICA Y FISCAL.- POSTALES.	10,00		10,00					10,00
931	22699	POLITICA ECONOMICA Y FISCAL.- OTROS GASTOS DIVERSOS	12.377,00		12.377,00	3.267,00	3.267,00	3.267,00		9.110,00
931	22706	POLITICA ECONOMICA Y FISCAL.- ESTUDIOS Y TRABAJOS TÉCNICOS.	40.000,00		40.000,00					40.000,00
931	23020	POLITICA ECONOMICA Y FISCAL.- DIETAS PERSONAL NO DIRECTIVO.	1.500,00		1.500,00	414,64	414,64	414,64		1.085,36
931	23120	POLITICA ECONOMICA Y FISCAL.- LOCOMOC PERSONAL NO DIRECTIVO.	3.000,00		3.000,00	172,10	172,10	172,10		2.827,90
		Suma	56.652.667,21	7.975.306,44	64.627.973,65	50.679.691,27	46.934.358,97	42.139.450,12	4.794.908,85	17.693.614,68

(2020)

ESTADO DE LIQUIDACIÓN DEL PRESUPUESTO

I. LIQUIDACIÓN DEL PRESUPUESTO DE GASTOS

APLICACIÓN PRESUP.		DESCRIPCIÓN	CRÉDITOS PRESUPUESTARIOS			GASTOS COMPROMET.	OBLIGACIONES RECONOCIDAS NETAS	PAGOS	OBLIGACIONES PENDIENTES DE PAGO A 31 DE DICIEMBRE	REMANENTES DE CRÉDITO
			INICIALES	MODIFICACIONES	DEFINITIVAS					
931	233	POLITICA ECONOMICA Y FISCAL.- OTRAS INDEMNIZACIONES.	2.600,00		2.600,00	1.829,62	1.829,62	1.829,62		770,38
931	625	POLITICA ECONOMICA Y FISCAL.- INVERSION MOBILIARIO.	1.531,79		1.531,79	442,86	442,86	442,86		1.088,93
933	622	GESTION DEL PATRIMONIO.- EDIFICIO Y OTRAS CONSTRUCCIONES	10,00		10,00					10,00
934	12000	GESTION DE LA DEUDA Y TESORERIA.- SUELDOS DEL GRUPO A1.	25.000,00		25.000,00	24.855,74	24.855,74	24.855,74		144,26
934	12001	GESTION DE LA DEUDA Y TESORERIA.- SUELDOS DEL GRUPO A2.	20.000,00		20.000,00	16.969,37	16.969,37	16.969,37		3.030,63
934	12003	GESTION DE LA DEUDA Y TESORERIA.- SUELDOS DEL GRUPO C1.	81.000,00		81.000,00	61.722,03	61.722,03	61.722,03		19.277,97
934	12004	GESTION DE LA DEUDA Y TESORERIA.- SUELDOS DEL GRUPO C2.	12.000,00		12.000,00					12.000,00
934	12005	GESTION DE LA DEUDA Y TESORERIA.- SUELDOS DEL GRUPO E.	11.000,00		11.000,00	10.123,37	10.123,37	10.123,37		876,63
934	12006	GESTION DE LA DEUDA Y TESORERIA.- TRIENIOS.	27.000,00		27.000,00	19.128,51	19.128,51	19.128,51		7.871,49
934	12100	GESTION DE LA DEUDA Y TESORERIA.- COMPLEMENTO DE DESTINO.	52.000,00		52.000,00	46.247,87	46.247,87	46.247,87		5.752,13
934	12101	GESTION DE LA DEUDA Y TESORERIA.- COMPLEMENTO ESPECIFICO.	133.000,00		133.000,00	130.679,64	130.679,64	130.679,64		2.320,36
934	130	GESTION DE LA DEUDA Y DE LA TESORERIA.- LABORAL FIJO	300.000,00		300.000,00	153,81	153,81	153,81		299.846,19
934	13000	GESTION DE LA DEUDA Y DE LA TESORERIA.- LABORALES FIJOS	300.000,00		300.000,00	298.930,73	298.930,73	298.930,73		1.069,27
934	13002	GESTION DE LA DEUDA Y DE LA TESORERIA.- OTRAS RETRIBUCIONES	6.000,00		6.000,00	5.670,63	5.670,63	3.356,37	2.314,26	329,37
934	150	GESTION DE LA DEUDA Y DE LA TESORERIA	3.000,00		3.000,00	1.056,25	1.056,25		1.056,25	1.943,75
934	151	GESTION DEUDA Y TESORERIA.- GRATIFICACIONES.	100,00		100,00					100,00
934	16000	GESTION DE DEUDA Y TESORERIA.- SEGURIDAD SOCIAL.	275.000,00		275.000,00	147.162,49	147.162,49	129.297,26	17.865,23	127.837,51
934	202	GESTION DE LA DEUDA Y DE LA TESORERIA.- ARRENDAMIENTOS EDIFC				13.275,23	13.275,23	11.061,18	2.214,05	-13.275,23
934	216	GESTION DEUDA Y TESORERIA.- MTO. EQUIPO PROC. INFORMACION.	1.000,00		1.000,00	1.887,60	1.887,60		1.887,60	-887,60
934	22000	GESTION DEUDA Y TESORERIA.- ORDINARIO NO INVENTARIABLE.	4.000,00		4.000,00	843,98	843,98	421,99	421,99	3.156,02
934	22001	GESTION DEUDA Y TESORERIA.- PRENSA, REV, LIBROS Y OTRAS PUBL	1.000,00		1.000,00	216,59	216,59	216,59		783,41
934	22002	GESTIÓN DEUDA Y TESORERÍA.- MATER. INFORM. NO INVENTARIABLE.	4.280,00		4.280,00					4.280,00
934	22100	GESTION DEUDA Y TESORERIA.- ENERGIA ELECTRICA				1.500,00	1.015,86	199,67	816,19	-1.015,86
		Suma	57.912.189,00	7.975.306,44	65.887.495,44	51.462.387,59	47.716.571,15	42.895.086,73	4.821.484,42	18.170.924,29

(2020)

ESTADO DE LIQUIDACIÓN DEL PRESUPUESTO

I. LIQUIDACIÓN DEL PRESUPUESTO DE GASTOS

APLICACIÓN PRESUP.		DESCRIPCIÓN	CRÉDITOS PRESUPUESTARIOS			GASTOS COMPROMET.	OBLIGACIONES RECONOCIDAS NETAS	PAGOS	OBLIGACIONES PENDIENTES DE PAGO A 31 DE DICIEMBRE	REMANENTES DE CRÉDITO
			INICIALES	MODIFICACIONES	DEFINITIVAS					
934	22200	Servicios de telecomunicaciones								
934	22201	GESTION DEUDA Y TESORERIA.-POSTALES.	168.571,00		168.571,00	133.473,71	133.473,71	129.401,95	4.071,76	35.097,29
934	22603	GESTION DEUDA Y TESORERIA.- PUBL. DIARIOS OFICIALES				2.086,04	2.086,04	1.723,04	363,00	-2.086,04
934	22699	GESTION DEUDA Y TESORERIA.-OTROS GASTOS DIVERSOS	49.000,00		49.000,00	40.189,43	40.189,43	39.269,71	919,72	8.810,57
934	22700	GESTION DEUDA Y TESORERIA - LIMPIEZA Y ASEO				3.999,96	3.999,96	3.333,30	666,66	-3.999,96
934	22706	GESTION DEUDA Y DE LA TESOR.- ESTUDIOS TECNICOS	10,00		10,00					10,00
934	22708	GESTION DEUDA Y TESORERIA.- SERV RECAUD A FAV DE LA ENTIDAD	1.193.400,00		1.193.400,00	1.054.355,43	1.054.355,43	1.054.355,43		139.044,57
934	23020	GESTION DEUDA Y TESORERIA.-DIETAS PERSONAL NO DIRECTIVO.	500,00		500,00					500,00
934	23120	GESTION DEUDA Y TESORERIA.- LOCOMOC PERSONAL NO DIRECTIVO.	600,00		600,00					600,00
934	233	GESTION DEUDA Y TESORERIA.- OTRAS INDEMNIZACIONES.	500,00		500,00	477,36	477,36	477,36		22,64
934	625	GESTION DEUDA Y TESORERIA.- MOBILIARIO	1.500,00		1.500,00	221,43	221,43	221,43		1.278,57
941	467	TRANSFERENCIAS COMUNIDADES AUTONOMAS.-A CONSORCIOS.	200.000,00		200.000,00	200.000,00	200.000,00	100.000,00	100.000,00	
941	750	TRANSFER. CC.AA. - A LA ADMON. GRAL. DE LAS CC.AA.	10,00		10,00					10,00
942	461	TRANSF. CORRIENTES EELL TERRITORIALES.- A DIPUTACIONES	10,00		10,00					10,00
942	765	TRANSFERENCIAS A EELL TERRITORIALES.- A COMARCAS	10,00		10,00					10,00
943	463	TRANSFERENCIAS A OTRAS EE.LL.- A MANCOMUNIDADES.	10,00		10,00					10,00
943	467	TRANSFERENCIAS A OTRAS ENTIDADES.- A CONSORCIOS.	2.000,00		2.000,00	2.000,00	2.000,00	2.000,00		
943	468	TRANSFERENCIAS A OTRAS EE.LL.- A ENTIDADES LOCALES MENORES.	18.800,00		18.800,00	16.948,64	16.948,64	9.536,90	7.411,74	1.851,36
943	768	TRANSF.A OTRAS EE LL.-A ENTIDADES LOCALES MENORES.	10,00		10,00					10,00
		Suma	59.547.120,00	7.975.306,44	67.522.426,44	52.916.139,59	49.170.323,15	44.235.405,85	4.934.917,30	18.352.103,29

ESTADO DE LIQUIDACIÓN DEL PRESUPUESTO

(2020)

II. LIQUIDACIÓN DEL PRESUPUESTO DE INGRESOS

APLICACIÓN PRESUP.	DESCRIPCIÓN	PREVISIONES PRESUPUESTARIAS			DERECHOS RECONOCIDOS	DERECHOS ANULADOS	DERECHOS CANCELADOS	DERECHOS RECONOCIDOS NETOS	RECAUDACIÓN NETA	DERECHOS PENDIENTES DE COBRO A 31 DE DICIEMBRE	EXCESO / DEFECTO PREVISIÓN
		INICIALES	MODIFICACIONES	DEFINITIVAS							
11200	DE NATURALEZA RUSTICA.	78.500,00		78.500,00	87.908,22	9.329,33		78.578,89	61.737,89	16.841,00	78,89
11300	DE NATURALEZA URBANA.	17.950.000,00		17.950.000,00	17.039.677,38	170.201,18		16.869.476,20	13.829.660,80	3.039.815,40	-1.080.523,80
11400	IMPTO SOBRE BIENES INMUEBLES. BIENES DE	179.500,00		179.500,00	175.474,15			175.474,15	149.091,25	26.382,90	-4.025,85
11500	IMP.S/VEHIC.TRACCION MECANICA.	3.750.000,00		3.750.000,00	3.686.065,28	14.152,32	3.344,22	3.668.568,74	3.318.490,34	350.078,40	-81.431,26
11600	IMP. S/INCREM.VALOR TERR. NAT. URBANA.	1.600.000,00		1.600.000,00	591.207,04	60.916,45		530.290,59	354.372,33	175.918,26	-1.069.709,41
13000	IMPUESTO SOBRE ACTIVIDADES ECONOMICAS	1.218.000,00		1.218.000,00	1.101.577,40	36.421,87		1.065.155,53	812.655,94	252.499,59	-152.844,47
29001	IMP. S/CONSTRUC.,INSTAL. Y OBRAS.	690.000,00		690.000,00	260.504,96	15.976,19		244.528,77	228.320,68	16.208,09	-445.471,23
30200	RECOGIDA DE BASURA.	1.306.000,00		1.306.000,00	922.805,13	242,49		922.562,64	59.666,03	862.896,61	-383.437,36
30900	SERVICIO CEMENTERIO	160.000,00		160.000,00	145.025,80	1.615,43		143.410,37	136.513,45	6.896,92	-16.589,63
30901	EXTINCION DE INCENDIOS	60.000,00		60.000,00	43.414,04	1.553,96		41.860,08	17.527,77	24.332,31	-18.139,92
30902	LABORATORIO MUNICIPAL	160.000,00		160.000,00	156.502,87			156.502,87	8.795,00	147.707,87	-3.497,13
31300	SERVICIOS DEPORTIVOS.	385.000,00		385.000,00	85.578,49	449,94		85.128,55	83.052,25	2.076,30	-299.871,45
31900	MUSEO DEL BIERZO	8.000,00		8.000,00	2.655,35			2.655,35	2.587,85	67,50	-5.344,65
31901	TEATRO	218.000,00		218.000,00	58.741,03			58.741,03	50.281,34	8.459,69	-159.258,97
31902	CASTILLO	400.000,00		400.000,00	75.289,00			75.289,00	74.185,00	1.104,00	-324.711,00
31903	MUSEO DEL FERROCARRIL	7.000,00		7.000,00	2.623,25			2.623,25	2.503,10	120,15	-4.376,75
31904	MUSEO DE LA RADIO	12.000,00		12.000,00	2.451,85			2.451,85	2.361,40	90,45	-9.548,15
32100	LICENCIAS URBANISTICAS.	35.000,00		35.000,00	33.379,11			33.379,11	22.544,89	10.834,22	-1.620,89
32500	EXPEDICION DE DOCUMENTOS.	66.000,00		66.000,00	29.576,40	183,35		29.393,05	29.113,40	279,65	-36.606,95
32900	SERVICIO MERCADO ABASTOS	228.000,00		228.000,00	92.587,91	1.065,40	41,60	91.480,91	62.499,26	28.981,65	-136.519,09
32901	LICENCIA AUTO-TAXI Y VEHICULOS ALQUILER.	1.000,00		1.000,00	889,06	39,23		849,83	849,83		-150,17
32903	LICENCIAS DE APERTURA	90.000,00		90.000,00	47.686,56	1.700,00		45.986,56	35.206,56	10.780,00	-44.013,44
33100	ENTRADA VEHICULOS A TRAVES DE ACERAS	142.000,00		142.000,00	142.432,02	15,80		142.416,22	131.634,52	10.781,70	416,22
33200	OCUPACION EMPRESAS EXPLOTADORAS DE	932.000,00		932.000,00	664.303,00	580,48		663.722,52	640.360,10	23.362,42	-268.277,48
	Suma	29.676.000,00		29.676.000,00	25.448.355,30	314.443,42	3.385,82	25.130.526,06	20.114.010,98	5.016.515,08	-4.545.473,94

ESTADO DE LIQUIDACIÓN DEL PRESUPUESTO

(2020)

II. LIQUIDACIÓN DEL PRESUPUESTO DE INGRESOS

APLICACIÓN PRESUP.	DESCRIPCIÓN	PREVISIONES PRESUPUESTARIAS			DERECHOS RECONOCIDOS	DERECHOS ANULADOS	DERECHOS CANCELADOS	DERECHOS RECONOCIDOS NETOS	RECAUDACIÓN NETA	DERECHOS PENDIENTES DE COBRO A 31 DE DICIEMBRE	EXCESO / DEFECTO PREVISIÓN
		INICIALES	MODIFICACIONES	DEFINITIVAS							
33500	OCUPACION VIA PUBLICA CON VELADORES.	102.000,00		102.000,00	44.129,17	198,41		43.930,76	20.261,15	23.669,61	-58.069,24
33700	OCUPACION SUBSUELO, SUELO Y VUELO VIA PCA.	19.000,00		19.000,00	25.453,81	502,20		24.951,61	17.129,66	7.821,95	5.951,61
33800	COMPENSACION TELEFONICA DE ESPAÑA	116.000,00		116.000,00	114.332,76			114.332,76	114.332,76		-1.667,24
33900	INSTLACIONES KIOSCOS VIA PUBLICA	8.000,00		8.000,00	7.191,00		175,50	7.015,50	5.542,25	1.473,25	-984,50
34100	AYUDA A DOMICILIO	246.000,00		246.000,00	263.913,63			263.913,63	263.188,34	725,29	17.913,63
34200	MATRICULA CENTROS EDUCACION INFANTIL										
34201	COMEDOR CENTROS EDUCACION INFANTIL										
34500	SERVICIO DE TRANSPORTE PUBLICO URBANO	1.000.000,00		1.000.000,00	458.147,48			458.147,48	381.908,77	76.238,71	-541.852,52
35000	CONTR. ESPECIALES PARA EJEC.OBRAS.										
36000	VENTAS EFECTOS INUTILES Y OTRAS	1.000,00		1.000,00							-1.000,00
38900	REINTEGROS DE PRESUPUESTOS CERRADOS.	31.000,00		31.000,00	65.759,04			65.759,04	62.262,65	3.496,39	34.759,04
39100	MULTAS POR INFRACCIONES URBANISTICAS Y OTRAS	152.000,00		152.000,00	63.007,80	9.600,00		53.407,80	34.525,62	18.882,18	-98.592,20
39110	MULTAS POR INFRACCIONES TRIBUTARIAS	1.000,00		1.000,00							-1.000,00
39120	MULTAS POR INFRACCIONES EN LA CIRCULACION	827.000,00		827.000,00	836.736,11	7.175,70	4.550,00	825.010,41	396.605,66	428.404,75	-1.989,59
39200	RECARGOS E INTERESES POR DECLARACIONES	48.000,00		48.000,00	13.093,58			13.093,58	13.093,58		-34.906,42
39211	RECARGO DE APREMIO.	352.000,00		352.000,00	221.325,31			221.325,31	221.325,31		-130.674,69
39300	INTERESES DE DEMORA.	121.000,00		121.000,00	97.151,19			97.151,19	97.058,00	93,19	-23.848,81
39900	RECURSOS EVENTUALES.	107.889,00		107.889,00	51.695,31	1.884,83		49.810,48	48.093,00	1.717,48	-58.078,52
39901	REIN. OBRAS CON CARGO A PART.(INFRAEST.)	31.000,00		31.000,00	46.561,57	200,46		46.361,11	3.718,88	42.642,23	15.361,11
39903	RECUPERACION COSTAS RECAUDACION	68.000,00		68.000,00	63.483,52			63.483,52	63.483,52		-4.516,48
39905	REINTEGRO EJECUCIONES SUBSIDIARIAS	10.000,00		10.000,00	2.485,00			2.485,00	2.485,00		-7.515,00
39906	VENTA DE AGUA EN ALTA	10.000,00		10.000,00							-10.000,00
	Suma	32.926.889,00		32.926.889,00	27.822.821,58	334.005,02	8.111,32	27.480.705,24	21.859.025,13	5.621.680,11	-5.446.183,76

ESTADO DE LIQUIDACIÓN DEL PRESUPUESTO

(2020)

II. LIQUIDACIÓN DEL PRESUPUESTO DE INGRESOS

APLICACIÓN PRESUP.	DESCRIPCIÓN	PREVISIONES PRESUPUESTARIAS			DERECHOS RECONOCIDOS	DERECHOS ANULADOS	DERECHOS CANCELADOS	DERECHOS RECONOCIDOS NETOS	RECAUDACIÓN NETA	DERECHOS PENDIENTES DE COBRO A 31 DE DICIEMBRE	EXCESO / DEFECTO PREVISIÓN
		INICIALES	MODIFICACIONES	DEFINITIVAS							
39907	INGRESOS CAMPAMENTO CIMA	37.000,00		37.000,00	4.162,50	114,00		4.048,50	4.048,50		-32.951,50
42000	PARTICIPACION EN TRIBUTOS DEL ESTADO.	17.520.000,00		17.520.000,00	16.325.945,38	217.128,74		16.108.816,64	16.108.816,64		-1.411.183,36
42090	SUBVENCION AL TRANSPORTE Y OTRAS	344.000,00		344.000,00	271.928,64			271.928,64	271.928,64		-72.071,36
45002	TRANSF. DE LA CC.AA. PARA ACCION SOCIAL	2.648.000,00	251.571,00	2.899.571,00	3.319.904,29			3.319.904,29	2.664.578,93	655.325,36	420.333,29
45050	TRANSF. DE LA CC. PARA EMPLEO Y DESARROLLO LOCAL	869.000,00	310.800,74	1.179.800,74	1.471.197,08			1.471.197,08	1.171.639,27	299.557,81	291.396,34
45060	OTRAS TRANSF. DE LA CC.AA.	613.000,00		613.000,00	347.283,83			347.283,83	347.283,83		-265.716,17
47000	TRANSF. EMPRESAS PRIVADAS.	100,00		100,00	2.000,00			2.000,00	2.000,00		1.900,00
48000	TRANSF.DE FAMILIAS E INSTITUCIONES,	4.000,00		4.000,00							-4.000,00
52000	INTERESES DE DEPOSITOS.-	100,00		100,00							-100,00
55000	CONCESIONES ADMINISTRATIVAS DE CONTRAP.	532.700,00		532.700,00	430.673,17			430.673,17	104.301,63	326.371,54	-102.026,83
55100	CONCESIONES ADMINISTRATIVAS DE CONTRAP.	100,00		100,00	336,00			336,00	336,00		236,00
55500	APROVECHAMIENTOS ESPECIALES.-	10.300,00		10.300,00	2.923,27			2.923,27	2.923,27		-7.376,73
559	OTROS APROVECHAMIENTOS. VIVEROS DE EMPRESAS	6.800,00		6.800,00	5.460,30			5.460,30	5.460,30		-1.339,70
600	VENTA DE SOLARES.	10,00		10,00							-10,00
619	ENAJENACIÓN DE OTRAS INVERSIONES REALES	10,00		10,00							-10,00
72000	TRANSFERENCIAS ADMON. ESTADO.	725.604,27	248.434,96	974.039,23	838.878,96			838.878,96	838.878,96		-135.160,27
72001	FONDO ESTATAL PARA EL EMPLEO Y LA SOSTENIBILIDAD	10,70		10,70							-10,70
72190	DE OTROS ORGANISMOS AUTÓNOMOS Y AGENCIAS DEL	10,00		10,00							-10,00
72200	DE FUNDACIONES ESTATALES.	10,00		10,00							-10,00
73000	TRANSFERENCIAS DE LA SEGURIDAD SOCIAL	10,00		10,00							-10,00
74100	DE EMPRESAS LOCALES	10,00		10,00							-10,00
75002	TRANSFERENCIAS DE LA C.A.- SERVICIOS SOCIALES Y POLIT.	10,00		10,00							-10,00
	Suma	56.237.673,97	810.806,70	57.048.480,67	50.843.515,00	551.247,76	8.111,32	50.284.155,92	43.381.221,10	6.902.934,82	-6.764.324,75

ESTADO DE LIQUIDACIÓN DEL PRESUPUESTO

(2020)

II. LIQUIDACIÓN DEL PRESUPUESTO DE INGRESOS

APLICACIÓN PRESUP.	DESCRIPCIÓN	PREVISIONES PRESUPUESTARIAS			DERECHOS RECONOCIDOS	DERECHOS ANULADOS	DERECHOS CANCELADOS	DERECHOS RECONOCIDOS NETOS	RECAUDACIÓN NETA	DERECHOS PENDIENTES DE COBRO A 31 DE DICIEMBRE	EXCESO / DEFECTO PREVISIÓN
		INICIALES	MODIFICACIONES	DEFINITIVAS							
75030	TRANSFERENCIAS DE LA C.A.- EDUCACION	10,00		10,00							-10,00
75050	TRANSFERTENCIAS DE LA C.A.- EMPLEO Y DESARROLLO	10,00		10,00							-10,00
75060	OTRAS TRANSFERENCIAS DE LA C.A.	473.366,03	567.804,13	1.041.170,16	823.223,37		823.223,37	594.816,70	228.406,67		-217.946,79
75300	DE EMPRESAS PUBLICAS Y OTROS ENTES PUBLICOS- JCYL	10,00		10,00							-10,00
76100	TRANSF.DE DIPUTACION PROVINCIAL.	10,00		10,00							-10,00
76200	TRANSFERENCIAS DE AYUNTAMIENTOS	10,00		10,00							-10,00
76800	TRANSFERENCIAS JUNTAS VECINALES	10,00		10,00							-10,00
77000	TRANSF. DE EMPRESAS PRIVADAS.-	240.000,00	63.613,82	303.613,82	320.424,45	2.440,47	317.983,98	317.983,98			14.370,16
78000	TRANSFERENCIA INST. SIN FINES LUCRO	10,00		10,00							-10,00
79100	DEL FONDO DE DESARROLLO REGIONAL	10,00		10,00							-10,00
83000	REINTEGRO DE ANTICIPOS AL PERSONAL.	95.000,00		95.000,00	10.650,00		10.650,00	10.650,00			-84.350,00
84000	DEVOLUCION DE DEPOSITOS	1.000,00		1.000,00							-1.000,00
87000	REMANENNTE DE TESOERIA PARA GASTOS GENERALES		5.139.918,30	5.139.918,30							-5.139.918,30
87010	Para gastos con financiación afectada		354.692,71	354.692,71							-354.692,71
911	PRESTAMOS A LARGO PLAZO DE ENTES DEL SECTOR PUBLICO	2.500.000,00	1.038.470,78	3.538.470,78	3.084.879,01		3.084.879,01	1.745.583,72	1.339.295,29		-453.591,77
	Suma	59.547.120,00	7.975.306,44	67.522.426,44	55.082.691,83	553.688,23	8.111,32	54.520.892,28	46.050.255,50	8.470.636,78	-13.001.534,16



III. RESULTADO PRESUPUESTARIO

EJERCICIO 2020

CONCEPTOS	DERECHOS RECONOCIDOS NETOS	OBLIGACIONES RECONOCIDAS NETAS	AJUSTES	RESULTADO PRESUPUESTARIO
a. Operaciones corrientes	49.445.276,96	41.299.360,70		8.145.916,26
b) Operaciones de capital	1.980.086,31	4.858.365,80		-2.878.279,49
1.Total operaciones no financieras (a+b)	51.425.363,27	46.157.726,50		5.267.636,77
c) Activos financieros	10.650,00	3.000,00		7.650,00
d) Pasivos financieros	3.084.879,01	3.009.596,65		75.282,36
2. Total operaciones financieras (c+d)	3.095.529,01	3.012.596,65		82.932,36
I. RESULTADO PRESUPUESTARIO DEL EJERCICIO (I=1+2)	54.520.892,28	49.170.323,15		5.350.569,13
<u>AJUSTES</u>				
3. Créditos gastados financiados con remanente de tesorería para gastos generales			1.637.485,57	
4. Desviaciones de financiación negativas del ejercicio			104.331,32	
5. Desviaciones de financiación positivas del ejercicio			2.974.750,01	
II. TOTAL AJUSTES (II=3+4-5)			-1.232.933,12	
RESULTADO PRESUPUESTARIO AJUSTADO (I+II)				4.117.636,01

Resumen Electrónico:

a646ff774128ee5eff5f14657510c73d