



Ayuntamiento Ponferrada
Intervención

EJERCICIO 2023



CUENTAS ANUALES ESTADO DE EJECUCIÓN

PRESUPUESTO DE INGRESOS

2023

ESTADO DE EJECUCIÓN DESDE

1/1/2023

HASTA

31/12/2023

Pág.

1

Clasificación CAPÍTULO	DENOMINACIÓN DE LOS CAPÍTULOS	Previsiones Iniciales	Modificaciones	Previsiones Definitivas	Derechos Netos	Ingresos Realizados	Devoluciones de Ingresos	Recaudación Líquida	Pendiente de Cobro	Estado de Ejecución
1	IMPUESTOS DIRECTOS	25.225.000,00		25.225.000,00	22.436.308,97	20.031.506,28	304.491,04	19.727.015,24	2.709.293,73	-2.788.691,03
2	IMPUESTOS INDIRECTOS	870.000,00		870.000,00	487.977,98	385.800,43	17.210,97	368.589,46	119.388,52	-382.022,02
3	TASAS, PRECIOS PÚBLICOS Y OTROS INGRESOS	12.959.000,00		12.959.000,00	8.115.692,82	6.969.334,11	29.602,42	6.939.731,69	1.175.961,13	-4.843.307,18
4	TRANSFERENCIAS CORRIENTES	26.357.700,00	30.000,00	26.387.700,00	23.936.619,06	22.408.675,46	218.896,87	22.189.778,59	1.746.840,47	-2.451.080,94
5	INGRESOS PATRIMONIALES	745.000,00		745.000,00	684.655,74	610.655,74		610.655,74	74.000,00	-60.344,26
6	ENAJENACIÓN DE INVERSIONES	20,00		20,00						-20,00
7	TRANSFERENCIAS DE CAPITAL	7.887.975,00	1.846.919,32	9.734.894,32	6.526.512,85	5.556.126,03	100.000,00	5.456.126,03	1.070.386,82	-3.208.381,47
8	ACTIVOS FINANCIEROS	96.000,00	13.287.791,53	13.383.791,53	3.637,50	3.637,50		3.637,50		-13.380.154,03
9	PASIVOS FINANCIEROS	3.000.000,00		3.000.000,00	3.000.000,00				3.000.000,00	
	Suma Total Ingresos.	77.140.695,00	15.164.710,85	92.305.405,85	65.191.404,92	55.965.735,55	670.201,30	55.295.534,25	9.895.870,67	-27.114.000,93

PRESUPUESTO DE GASTOS

2023

Clasificación CAPÍTULO	DENOMINACIÓN DE LOS CAPÍTULOS	Créditos Iniciales	Modificaciones	Créditos Totales	Obligaciones Reconocidas	Pagos Realizados	Reintegros de Gastos	Pagos Líquidos	Pendiente de Pago	Estado de Ejecución
1	GASTOS DE PERSONAL	25.632.615,00		25.632.615,00	24.647.011,91	24.002.318,23		24.002.318,23	644.693,68	985.603,09
2	GASTOS CORRIENTES EN BIENES Y SERVICIOS	27.728.795,00	449.799,07	28.178.594,07	23.137.170,81	18.605.085,79		18.605.085,79	4.532.085,02	5.041.423,26
3	GASTOS FINANCIEROS	546.000,00		546.000,00	526.126,58	526.139,01	12,43	526.126,58		19.873,42
4	TRANSFERENCIAS CORRIENTES	6.973.858,00	-396.000,00	6.577.858,00	4.769.200,85	4.248.793,18	2.355,64	4.246.437,54	522.763,31	1.808.657,15
5	FONDO DE CONTINGENCIA Y OTROS IMPREVISTOS	800.000,00		800.000,00						800.000,00
6	INVERSIONES REALES	11.762.551,00	13.847.227,99	25.609.778,99	9.507.373,73	8.022.974,99		8.022.974,99	1.484.398,74	16.102.405,26
7	TRANSFERENCIAS DE CAPITAL	225.876,00	1.167.657,73	1.393.533,73	711.013,58	650.586,96		650.586,96	60.426,62	682.520,15
8	ACTIVOS FINANCIEROS	96.000,00		96.000,00	13.500,00	13.500,00		13.500,00		82.500,00
9	PASIVOS FINANCIEROS	3.375.000,00	96.026,06	3.471.026,06	3.443.726,57	3.443.726,57		3.443.726,57		27.299,49
	Suma Total Gastos.	77.140.695,00	15.164.710,85	92.305.405,85	66.755.124,03	59.513.124,73	2.368,07	59.510.756,66	7.244.367,37	25.550.281,82

	Diferencia. . .				-1.563.719,11	-3.547.389,18	667.833,23	-4.215.222,41	2.651.503,30	-1.563.719,11
--	-----------------	--	--	--	---------------	---------------	------------	---------------	--------------	---------------



Ayuntamiento Ponferrada
Intervención

EJERCICIO 2023



CUENTAS ANUALES ESTADO DE LIQUIDACIÓN DEL PRESUPUESTO

(2023)

ESTADO DE LIQUIDACIÓN DEL PRESUPUESTO

I. LIQUIDACIÓN DEL PRESUPUESTO DE GASTOS

APLICACIÓN PRESUP.			DESCRIPCIÓN	CRÉDITOS PRESUPUESTARIOS			GASTOS COMPROMET.	OBLIGACIONES RECONOCIDAS NETAS	PAGOS	OBLIGACIONES PENDIENTES DE PAGO A 31 DE DICIEMBRE	REMANENTES DE CRÉDITO
				INICIALES	MODIFICACIONES	DEFINITIVAS					
011	310		DEUDA PUBLICA.-INTERESES.	430.000,00		430.000,00	464.067,79	464.067,79	464.067,79		-34.067,79
011	352		DEUDA PUBLICA.- INTERESES DE DEMORA.	103.000,00		103.000,00	61.622,44	61.622,44	61.622,44		41.377,56
011	913		AMORT DE PRÉST A L/P DE ENTES DE FUERA DEL SECTOR PÚBLICO.	3.375.000,00	96.026,06	3.471.026,06	3.443.726,57	3.443.726,57	3.443.726,57		27.299,49
132	12000		SEGURIDAD Y ORDEN PUBLICO.- SUELDOS DEL GRUPO A1.	48.900,00		48.900,00	46.074,89	46.074,89	46.074,89		2.825,11
132	12001		SEGURIDAD Y ORDEN PUBLICO.- SUELDOS DEL GRUPO A2.	162.000,00	-75.000,00	87.000,00	54.140,87	54.140,87	54.140,87		32.859,13
132	12003		SEGURIDAD Y ORDEN PUBLICO.- SUELDOS DEL GRUPO C1.	1.104.000,00	-225.000,00	879.000,00	1.033.623,74	1.033.623,74	1.033.623,74		-154.623,74
132	12004		SEGURIDAD Y ORDEN PUBLICO.- SUELDOS DEL GRUPO C2.	37.000,00		37.000,00	12.465,47	12.465,47	12.465,47		24.534,53
132	12005		SEGURIDAD Y ORDEN PUBLICO.- SUELDOS DEL GRUPO E.	11.500,00		11.500,00	11.379,47	11.379,47	11.379,47		120,53
132	12006		SEGURIDAD Y ORDEN PUBLICO.- TRIENIOS.	153.000,00		153.000,00	130.760,13	130.760,13	130.760,13		22.239,87
132	12100		SEGURIDAD Y ORDEN PUBLICO.- COMPLEMENTO DE DESTINO.	577.500,00		577.500,00	464.216,88	464.216,88	464.216,88		113.283,12
132	12101		SEGURIDAD Y ORDEN PUBLICO.- COMPLEMENTO ESPECÍFICO.	1.314.500,00		1.314.500,00	1.376.846,20	1.376.846,20	1.376.846,20		-62.346,20
132	13000		SEGURIDAD Y ORDEN PUBLICO.- RETRIBUCIONES BÁSICAS.	28.100,00		28.100,00	27.220,68	27.220,68	27.220,68		879,32
132	13002		SEGURIDAD Y ORDEN PUBLICO.- OTRAS REMUNERACIONES	1.250,00		1.250,00	1.025,00	1.025,00	1.025,00		225,00
132	131		SEGURIDAD Y ORDEN PÚBLICO.- PERS. LABORAL TEMPORAL.	10,00		10,00	8.051,03	8.051,03	8.051,03		-8.041,03
132	150		SEGURIDAD Y ORDEN PÚBLICO.- PRODUCTIVIDAD.	101.200,00		101.200,00	87.556,50	87.556,50	87.556,50		13.643,50
132	151		SEGURIDAD Y ORDEN PÚBLICO.- GRATIFICACIONES.	250.000,00		250.000,00	360.312,20	360.312,20	277.319,48	82.992,72	-110.312,20
132	16000		SEGURIDAD Y ORDEN PUBLICO.- SEGURIDAD SOCIAL.	1.180.000,00		1.180.000,00	1.251.614,12	1.251.614,12	1.129.028,13	122.585,99	-71.614,12
132	202		SEGURIDAD Y ORDEN PUBLICO.- ARRTO. EDIFICIOS Y O. CONST				114,00	114,00	114,00		-114,00
132	204		SEGURIDAD Y ORDEN PUBLICO.- ARRTO. MATERIAL TRANSPORTE	88.706,00		88.706,00	79.842,50	79.840,66	63.639,62	16.201,04	8.865,34
132	205		SEGURIDAD Y ORDEN PUBLICO.- ARRTO. MOBILIARIO Y ENSERES	10,00		10,00	423,50	423,50	423,50		-413,50
132	212		SEGURIDAD Y ORDEN PUBLICO.- REP, MTO Y CONSERV EDIFICIOS	500,00		500,00	187,55	187,55	187,55		312,45
132	213		SEGURIDAD Y ORDEN PUBLICO.- REP, MTO. MAQ. INST Y UTILL.	17.401,00		17.401,00	22.560,60	21.370,27	19.276,18	2.094,09	-3.969,27
132	214		SEGURIDAD Y ORDEN PUBLICO.- REP ELEMENTOS DE TRANSPORTE	11.000,00		11.000,00	10.291,80	10.291,80	9.846,52	445,28	708,20
			Suma	8.994.577,00	-203.973,94	8.790.603,06	8.948.123,93	8.946.931,76	8.722.612,64	224.319,12	-156.328,70

(2023)

ESTADO DE LIQUIDACIÓN DEL PRESUPUESTO

I. LIQUIDACIÓN DEL PRESUPUESTO DE GASTOS

APLICACIÓN PRESUP.		DESCRIPCIÓN	CRÉDITOS PRESUPUESTARIOS			GASTOS COMPROMET.	OBLIGACIONES RECONOCIDAS NETAS	PAGOS	OBLIGACIONES PENDIENTES DE PAGO A 31 DE DICIEMBRE	REMANENTES DE CRÉDITO
			INICIALES	MODIFICACIONES	DEFINITIVAS					
132	216	SEGURIDAD Y ORDEN PUBLICO.- REP. EQUIPOS PROC. INFORMACION	44.382,00		44.382,00	32.941,95	17.514,44	12.767,96	4.746,48	26.867,56
132	22000	SEGURIDAD Y ORDEN PUBLICO.- ORDINARIO NO INVENTARIABLE	9.823,00		9.823,00	6.309,91	6.309,91	5.730,56	579,35	3.513,09
132	22002	SEGURIDAD Y ORDEN PUBLICO.- MAT. INFORM. NO INVENTARIABLE				596,99	596,99	596,99		-596,99
132	22100	SEGURIDAD Y ORDEN PUBLICO.- ENERGIA ELECTRICA	23.001,00		23.001,00	9.903,03	9.903,03	8.236,32	1.666,71	13.097,97
132	22103	SEGURIDAD Y ORDEN PUBLICO.- COMBUSTIBLES Y CARBURANTES	50.247,00		50.247,00	41.822,05	41.819,76	30.510,43	11.309,33	8.427,24
132	22104	SEGURIDAD Y ORDEN PUBLICO.- VESTUARIO	30.000,00		30.000,00	26.780,53	26.780,53	16.121,86	10.658,67	3.219,47
132	22199	SEGURIDAD Y ORDEN PUBLICO.- OTROS SUMINISTROS	18.515,00		18.515,00	21.834,64	15.818,52	14.120,29	1.698,23	2.696,48
132	22200	SEGURIDAD Y ORDEN PUBLICO.- SERVICIOS TELECOMUNICACIONES	26.195,00		26.195,00	26.189,75	26.188,49	22.744,99	3.443,50	6,51
132	22201	SEGURIDAD Y ORDEN PUBLICO.- COMUNICACIONES POSTALES	55.000,00		55.000,00	60.684,29	60.684,29	49.764,98	10.919,31	-5.684,29
132	22203	SEGURIDAD Y ORDEN PUBLICO.- COMUNICACIONES INFORMATICAS	3.780,00		3.780,00	3.460,23	3.460,23	2.831,13	629,10	319,77
132	22299	SEGURIDAD Y ORDEN PUBLICO.- OTROS GASTOS EN COMUNICACIONES	1.226,00		1.226,00	7.815,27	7.815,27	7.137,63	677,64	-6.589,27
132	224	SEGURIDAD Y ORDEN PUBLICO.- PRIMAS DE SEGUROS	5.750,00		5.750,00	4.682,32	4.682,32	4.682,32		1.067,68
132	22602	SEGURIDAD Y ORDEN PUBLICO.- PUBLICIDAD Y PROPAGANDA								
132	22604	SEGURIDAD Y ORDEN PUBLICO.- JURIDICOS, CONTENCIOSOS	10.000,00		10.000,00	14.873,87	14.873,87	8.478,28	6.395,59	-4.873,87
132	22606	SEGURIDAD Y ORDEN PUBLICO.- REUNIONES, CONFERENCIAS, CURSOS	5.000,00		5.000,00	4.395,50	4.395,50	1.795,50	2.600,00	604,50
132	22699	SEGURIDAD Y ORDEN PUBLICO.-OTROS GASTOS DIVERSOS	12.000,00		12.000,00	13.825,17	13.825,17	13.099,17	726,00	-1.825,17
132	22700	SEGURIDAD Y ORDEN PUBLICO.- LIMPIEZA Y ASEO	18.850,00		18.850,00	18.974,86	18.974,85	17.404,20	1.570,65	-124,85
132	22706	SEGURIDAD Y ORDEN PUBLICO.- ESTUDIOS Y TRABAJOS TECNICOS								
132	22799	SEGURIDAD Y ORDEN PUBLICO.- TRAB. OTRAS EMPRESAS Y PROFESION	2.500,00		2.500,00	6.310,78	6.310,78	1.286,23	5.024,55	-3.810,78
132	23020	SEGURIDAD Y ORDEN PUBLICO.- DIETAS PERSONAL NO DIRECTIVO	10.000,00		10.000,00	4.871,99	4.871,99	4.871,99		5.128,01
132	23120	SEGURIDAD Y ORDEN PUBLICO.- LOCOM. PERSONAL NO DIRECTIVO	10.000,00		10.000,00	2.695,26	2.695,26	2.695,26		7.304,74
132	233	SEGURIDAD Y ORDEN PUBLICO.- OTRAS INDEMNIZACIONES	1.000,00		1.000,00	734,32	734,32	734,32		265,68
132	489	SEGURIDAD Y ORDEN PÚBLICO.- OTRAS TRANSFERENCIAS.	10,00		10,00					10,00
		Suma	9.331.856,00	-203.973,94	9.127.882,06	9.257.826,64	9.235.187,28	8.948.223,05	286.964,23	-107.305,22

(2023)

ESTADO DE LIQUIDACIÓN DEL PRESUPUESTO

I. LIQUIDACIÓN DEL PRESUPUESTO DE GASTOS

APLICACIÓN PRESUP.		DESCRIPCIÓN	CRÉDITOS PRESUPUESTARIOS			GASTOS COMPROMET.	OBLIGACIONES RECONOCIDAS NETAS	PAGOS	OBLIGACIONES PENDIENTES DE PAGO A 31 DE DICIEMBRE	REMANENTES DE CRÉDITO
			INICIALES	MODIFICACIONES	DEFINITIVAS					
132	622	SEGURIDAD Y ORDEN PÚBLICO.- EDIF. Y OTRAS CONSTRUCCIONES.	10,00		10,00					10,00
132	623	SEGURIDAD Y ORDEN PUBLICO.- MAQUINARIA, INSTAL. Y UTILLAJE	10,00		10,00					10,00
132	624	SEGURIDAD Y ORDEN PÚBLICO.- ELEMENTOS DE TRANSPORTE.	10,00	169.000,00	169.010,00					169.010,00
132	625	SEGURIDAD Y ORDEN PÚBLICO.- MOBILIARIO.	10,00	16.000,00	16.010,00	15.597,34	15.597,34		15.597,34	412,66
132	626	SEGURIDAD Y ORDEN PUBLICO.-EQUIPOS PROCESOS INFORMACIÓN.	10,00	57.617,26	57.627,26	57.617,26	44.019,27	44.019,27		13.607,99
132	641	SEGURIDAD Y ORDEN PUBLICO.- GASTOS EN APLICAC. INFORMATICAS	10,00		10,00					10,00
134	213	MOVILIDAD URBANA.- REP, MTO. MAQ. INST Y UTILL.	10,00		10,00					10,00
134	215	MOVILIDAD URBANA.- REP, MTO Y CONSERV. DE MOBILIARIO	10,00		10,00					10,00
134	216	MOVILIDAD URBANA.- REP. EQUIPOS PROC. INFORMACION	10,00		10,00					10,00
134	22000	MOVILIDAD URBANA.-ORDINARIO NO INVENTARIABLE								
134	22001	MOVILIDAD URBANA.- PRENSA, REV, LIBROS Y O. PUBLICA	500,00		500,00					500,00
134	22103	MOVILIDAD URBANA.- COMBUSTIBLES Y CARBURANTES	10,00		10,00					10,00
134	22199	MOVILIDAD URBANA.- OTROS SUMINISTROS	10,00		10,00	2.344,83	2.344,83	2.124,61	220,22	-2.334,83
134	22200	MOVILIDAD URBANA.- SERVICIOS TELECOMUNICACIONES								
134	22203	MOVILIDAD URBANA.- COMUNICACIONES INFORMATICAS	955,00		955,00	954,51	954,48	795,40	159,08	0,52
134	224	MOVILIDAD URBANA.- PRIMAS DE SEGUROS	293,00		293,00	230,00	230,00	230,00		63,00
134	22602	MOVILIDAD URBANA.-PUBLICIDAD Y PROPAGANDA	2.554,00		2.554,00					2.554,00
134	22699	MOVILIDAD URBANA.- OTROS GASTOS DIVERSOS	30.410,00		30.410,00	14.574,09	14.574,09	14.574,09		15.835,91
134	22700	MOVILIDAD URBANA.- LIMPIEZA Y ASEO								
134	22706	MOVILIDAD URBANA.- ESTUDIOS Y TRABAJOS TECNICOS	10.010,00		10.010,00	16.070,82	920,00	920,00		9.090,00
134	23020	MOVILIDAD URBANA.- DIETAS PERSONAL NO DIRECTIVO	10,00		10,00	53,34	53,34	53,34		-43,34
134	23120	MOVILIDAD URBANA.- LOCOM. PERSONAL NO DIRECTIVO	10,00		10,00	214,76	214,76	214,76		-204,76
134	479	Otras subvenciones a Empresas privadas								
Suma			9.376.708,00	38.643,32	9.415.351,32	9.365.483,59	9.314.095,39	9.011.154,52	302.940,87	101.255,93

(2023)

ESTADO DE LIQUIDACIÓN DEL PRESUPUESTO

I. LIQUIDACIÓN DEL PRESUPUESTO DE GASTOS

APLICACIÓN PRESUP.		DESCRIPCIÓN	CRÉDITOS PRESUPUESTARIOS			GASTOS COMPROMET.	OBLIGACIONES RECONOCIDAS NETAS	PAGOS	OBLIGACIONES PENDIENTES DE PAGO A 31 DE DICIEMBRE	REMANENTES DE CRÉDITO
			INICIALES	MODIFICACIONES	DEFINITIVAS					
134	624	MOVILIDAD URBANA.- ELEMENTOS DE TRANSPORTE	10,00		10,00					10,00
134	625	MOVILIDAD URBANA.- MOBILIARIO	10,00		10,00					10,00
134	626	MOVILIDAD URBANA.-PROCESOS INFORMACION	10,00		10,00					10,00
134	770	MOVILIDAD URBANA.- TRANS EMPRESAS PRIVADAS	10,59		10,59					10,59
135	203	PROTECCION CIVIL.- ARRTO. MAQ. INST. Y UTILLAJE								
135	204	PROTECCION CIVIL.- ARRTO. MATERIAL TRANSPORTE								
135	213	PROTECCION CIVIL.- REP, MTO. MAQ. INST Y UTILL.								
135	214	PROTECCION CIVIL.- REP. ELEMENTOS DE TRANSPORTE	6.000,00		6.000,00	852,56	852,56	852,56		5.147,44
135	22000	PROTECCION CIVIL.- MAT. OFICINA ORDINARIO NO INVENTARIABLE	300,00		300,00					300,00
135	22103	PROTECCION CIVIL.- COMBUSTIBLES Y CARBURANTES	3.200,00		3.200,00	1.894,20	1.350,71	1.132,12	218,59	1.849,29
135	22104	PROTECCIÓN CIVIL.- VESTUARIO	3.000,00		3.000,00	519,09	519,09	519,09		2.480,91
135	22199	PROTECCION CIVIL.- OTROS SUMINISTROS	3.000,00		3.000,00	304,73	304,73	304,73		2.695,27
135	22299	PROTECCION CIVIL.- OTROS GASTOS EN COMUNICACIONES	2.500,00		2.500,00	1.492,50	1.492,50	1.492,50		1.007,50
135	224	PROTECCION CIVIL.- PRIMAS DE SEGUROS	1.386,00		1.386,00	1.384,19	1.384,19	1.373,53	10,66	1,81
135	22602	PROTECCION CIVIL.- PUBLICIDAD Y PROPAGANDA								
135	22699	PROTECCIÓN CIVIL.- OTROS GASTOS DIVERSOS	3.000,00		3.000,00	1.524,48	1.524,48	474,35	1.050,13	1.475,52
135	22700	PROTECCION CIVIL.- LIMPIEZA Y ASEO	4.715,00		4.715,00	4.711,95	4.711,92	4.319,26	392,66	3,08
135	23020	PROTECCION CIVIL.- DIETAS PERSONAL NO DIRECTIVO	10,00		10,00					10,00
135	23120	PROTECCION CIVIL.- LOCOM. PERSONAL NO DIRECTIVO	1.000,00		1.000,00					1.000,00
135	624	PROTECCION CIVIL.- ELEMENTOS DE TRANSPORTE	10,00		10,00					10,00
135	625	PROTECCION CIVIL.-MOBILIARIO	1.699,00		1.699,00					1.699,00
136	12000	SERVICIO DE EXTINCION DE INCENDIOS.- SUELDOS GRUPO A1	23.000,00		23.000,00					23.000,00
136	12001	SERVICIO DE EXTINCION DE INCENDIOS.- SUELDOS DEL GRUPO A2.	100.000,00		100.000,00					100.000,00
136	12003	SERVICIO DE EXTINCION DE INCENDIOS.- SUELDOS DEL GRUPO C1.	550.500,00		550.500,00	83.267,88	83.267,88	83.267,88		467.232,12
		Suma	10.081.068,59	38.643,32	10.119.711,91	9.836.062,25	9.784.130,53	9.479.517,62	304.612,91	335.581,38

(2023)

ESTADO DE LIQUIDACIÓN DEL PRESUPUESTO

I. LIQUIDACIÓN DEL PRESUPUESTO DE GASTOS

APLICACIÓN PRESUP.		DESCRIPCIÓN	CRÉDITOS PRESUPUESTARIOS			GASTOS COMPROMET.	OBLIGACIONES RECONOCIDAS NETAS	PAGOS	OBLIGACIONES PENDIENTES DE PAGO A 31 DE DICIEMBRE	REMANENTES DE CRÉDITO
			INICIALES	MODIFICACIONES	DEFINITIVAS					
136	12004	SERVICIO DE EXTINCION DE INCENDIOS.- SUELDOS DEL GRUPO C2.	1.000,00		1.000,00	374.627,08	374.627,08	374.627,08		-373.627,08
136	12006	SERVICIO DE EXTINCION DE INCENDIOS.- TRIENIOS.	47.500,00		47.500,00	38.293,67	38.293,67	38.293,67		9.206,33
136	12100	SERVICIO DE EXTINCION DE INCENDIOS.- COMPLEMENTO DE DESTINO.	284.000,00		284.000,00	210.500,76	210.500,76	210.500,76		73.499,24
136	12101	SERVICIO DE EXTINCION DE INCENDIOS.- COMPLEMENTO ESPECÍFICO.	548.000,00		548.000,00	538.228,52	538.228,52	538.228,52		9.771,48
136	12103	SERVICIO DE EXTINCION DE INCENDIOS.- OTROS COMPL. (P.DIPUTAC				193.651,65	193.651,65	193.651,65		-193.651,65
136	131	SERV. EXTINCIÓN DE INCENDIOS.-RETRIBUCIONES LABORAL TEMPORAL	10,00		10,00	3.819,32	3.819,32	3.819,32		-3.809,32
136	150	SERV. EXTINCIÓN DE INCENDIOS.- PRODUCTIVIDAD.	155.050,00		155.050,00	157.582,79	157.582,79	157.582,79		-2.532,79
136	151	SERV. EXTINCIÓN DE INCENDIOS.- GRATIFICACIONES.	250.000,00		250.000,00	196.987,38	196.987,38	134.283,80	62.703,58	53.012,62
136	16000	SERV. EXTINCION DE INCENDIOS.- SEGURIDAD SOCIAL.	620.000,00		620.000,00	575.170,25	575.170,25	516.673,03	58.497,22	44.829,75
136	212	SERV. EXTINCION DE INCENDIOS.- REP, MTO Y CONSERV EDIFICIOS	10,00		10,00					10,00
136	213	SERV. EXTINCION DE INCENDIOS.- REP, MTO. MAQ. INST Y UTILL.	36.644,00		36.644,00	19.833,52	15.613,27	15.434,42	178,85	21.030,73
136	214	SERV. EXTINCION DE INCENDIOS.- REP. ELEMENTOS DE TRANSPORTE	19.715,00		19.715,00	13.674,45	13.674,45	9.020,45	4.654,00	6.040,55
136	216	SERV. EXTINCION DE INCENDIOS.- REP. EQUIPOS PROC. INFORMACIO	10.843,00		10.843,00	8.415,79	8.415,79		8.415,79	2.427,21
136	22000	SERV. EXTINCION DE INCENDIOS.- ORDINARIO NO INVENTARIABLE	700,00		700,00	293,05	293,05	293,05		406,95
136	22100	SERV. EXTINCION DE INCENDIOS.- ENERGIA ELECTRICA	23.268,00		23.268,00	9.057,60	9.057,60	7.517,58	1.540,02	14.210,40
136	22102	SERV. EXTINCION DE INCENDIOS.- GAS	22.224,00		22.224,00	6.417,13	6.417,13		6.417,13	15.806,87
136	22103	SERV. EXTINCION DE INCENDIOS.- COMBUSTIBLES Y CARBURANTES	20.000,00		20.000,00	16.660,67	16.633,01	13.319,85	3.313,16	3.366,99
136	22104	SERV. EXTINCION DE INCENDIOS.- VESTUARIO	6.000,00		6.000,00	5.561,73	5.561,73		5.561,73	438,27
136	22107	SERV. EXTINCION DE INCENDIOS.- CENTRAL DE CALOR								
136	22199	SERV. EXTINCION DE INCENDIOS.- OTROS SUMINISTROS	15.000,00		15.000,00	11.880,84	11.880,84	9.720,76	2.160,08	3.119,16
136	22200	SERV. EXTINCION DE INCENDIOS.- SERVICIOS TELECOMUNICACIONES	7.845,00		7.845,00	7.843,51	7.843,51	6.536,30	1.307,21	1,49
136	22203	SERV. EXTINCION DE INCENDIOS.- COMUNICACIONES INFORMATICAS	200,00		200,00					200,00
		Suma	12.148.077,59	38.643,32	12.186.720,91	11.849.934,88	11.793.755,25	11.334.393,57	459.361,68	392.965,66

(2023)

ESTADO DE LIQUIDACIÓN DEL PRESUPUESTO

I. LIQUIDACIÓN DEL PRESUPUESTO DE GASTOS

APLICACIÓN PRESUP.		DESCRIPCIÓN	CRÉDITOS PRESUPUESTARIOS			GASTOS COMPROMET.	OBLIGACIONES RECONOCIDAS NETAS	PAGOS	OBLIGACIONES PENDIENTES DE PAGO A 31 DE DICIEMBRE	REMANENTES DE CRÉDITO
			INICIALES	MODIFICACIONES	DEFINITIVAS					
136	22299	SERV. EXTINCION DE INCENDIOS.-OTROS GASTOS EN COMUNICACIONES	6.865,00		6.865,00	2.693,94	2.693,94	2.693,94		4.171,06
136	224	SERV. EXTINCION DE INCENDIOS.-PRIMAS DE SEGUROS	5.400,00		5.400,00	6.382,14	6.382,14	5.820,45	561,69	-982,14
136	22602	SERV. EXTINCION DE INCENDIOS.-PUBLICIDAD Y PROPAGANDA								
136	22606	SERV. EXTINCION DE INCENDIOS.-REUNIONES,CONFERENCIAS,CURSOS								
136	22699	SERV. EXTINCION DE INCENDIOS.-OTROS GASTOS DIVERSOS	5.000,00		5.000,00	1.913,45	1.913,45	1.913,45		3.086,55
136	22700	SERV. EXTINCION DE INCENDIOS.-LIMPIEZA Y ASEO	9.425,00		9.425,00	9.423,96	9.423,96	8.638,63	785,33	1,04
136	23020	SERV. EXTINCION DE INCENDIOS.-DIETAS PERSONAL NO DIRECTIVO	500,00		500,00	482,90	482,90	482,90		17,10
136	23120	SERV. EXTINCION DE INCENDIOS.-LOCOM. PERSONAL NO DIRECTIVO	2.100,00		2.100,00	990,80	990,80	990,80		1.109,20
136	233	SERV. EXTINCION DE INCENDIOS.-OTRAS INDEMNIZACIONES	300,00		300,00					300,00
136	622	SERV. EXTINCIÓN DE INCENDIOS.-EDIFICIOS Y OTRAS CONSTRUC.	10,00		10,00					10,00
136	623	SERV. EXTINCIÓN DE INCENDIOS.- MAQ, INST. Y UTILLAJE	10,00		10,00					10,00
136	624	SERV. EXTINCIÓN DE INCENDIOS.- ADQ. ELEMENTOS DE TRANSPORTE.	1.040.176,50	886.409,70	1.926.586,20	1.239.911,20	1.239.911,20	1.239.911,20		686.675,00
136	625	SERV. DE EXTINCIÓN DE INCENDIOS.-MOBILIARIO.	901.408,94	97.109,68	998.518,62	496.685,33	496.685,33	493.599,83	3.085,50	501.833,29
136	626	SERVICIO EXTINCION DE INCENDIOS.-EQUIPOS PROCESO INFORMATICA	10,00		10,00					10,00
150	12000	ADMN.GERAL. VIVIENDA Y URBANISMO.- SUELDOS DEL GRUPO A1.	118.000,00		118.000,00	117.374,85	117.374,85	117.374,85		625,15
150	12001	ADMN.GERAL. VIVIENDA Y URBANISMO.- SUELDOS DEL GRUPO A2.	120.000,00		120.000,00	91.207,49	91.207,49	91.207,49		28.792,51
150	12003	ADMN.GERAL. VIVIENDA Y URBANISMO.- SUELDOS DEL GRUPO C1.	161.000,00		161.000,00	123.014,40	123.014,40	123.014,40		37.985,60
150	12004	ADMN.GERAL. VIVIENDA Y URBANISMO.- SUELDOS DEL GRUPO C2.	292.000,00		292.000,00	254.305,97	254.305,97	254.305,97		37.694,03
150	12005	ADMN.GERAL. VIVIENDA Y URBANISMO.- SUELDOS DEL GRUPO E.	56.000,00		56.000,00	66.865,03	66.865,03	66.865,03		-10.865,03
150	12006	ADMN.GERAL. VIVIENDA Y URBANISMO.- TRIENIOS.	104.000,00		104.000,00	73.376,25	73.376,25	73.376,25		30.623,75
150	12100	ADMN.GERAL. VIVIENDA Y URBANISMO.- COMPLEMENTO DE DESTINO.	300.000,00		300.000,00	257.053,50	257.053,50	257.053,50		42.946,50
		Suma	15.848.283,03	1.022.162,70	16.870.445,73	15.229.836,70	15.173.657,07	14.709.862,87	463.794,20	1.696.788,66

(2023)

ESTADO DE LIQUIDACIÓN DEL PRESUPUESTO

I. LIQUIDACIÓN DEL PRESUPUESTO DE GASTOS

APLICACIÓN PRESUP.		DESCRIPCIÓN	CRÉDITOS PRESUPUESTARIOS			GASTOS COMPROMET.	OBLIGACIONES RECONOCIDAS NETAS	PAGOS	OBLIGACIONES PENDIENTES DE PAGO A 31 DE DICIEMBRE	REMANENTES DE CRÉDITO
			INICIALES	MODIFICACIONES	DEFINITIVAS					
150	12101	ADMON.GERAL. VIVIENDA Y URBANISMO.- COMPLEMENTO ESPECÍFICO.	578.000,00		578.000,00	638.220,61	638.220,61	638.220,61		-60.220,61
150	13000	ADMON.GERAL. VIVIENDA Y URBANISMO.- RETRIBUCIONES BÁSICAS.	435.000,00		435.000,00	305.203,04	305.203,04	305.203,04		129.796,96
150	13002	ADMON.GERAL. VIVIENDA Y URBANISMO.- OTRAS REMUNERACIONES.	22.000,00		22.000,00	15.904,86	15.904,86	15.904,86		6.095,14
150	131	ADMON. GRAL. VIV. Y URBANISMO.- PERSONAL LABORAL TEMPORAL.	10,00		10,00	128.591,38	128.591,38	128.591,38		-128.581,38
150	150	ADMON. GRAL VIV. Y URBANISMO.- PRODUCTIVIDAD.	94.250,00		94.250,00	55.179,59	55.179,59	55.179,59		39.070,41
150	151	ADMON. GRAL. VIV. Y URBANISMO.- GRATIFICACIONES.	3.000,00		3.000,00	13.001,09	13.001,09	13.001,09		-10.001,09
150	16000	ADMON. GRAL. VIV. Y URBANISMO.- SEGURIDAD SOCIAL.	570.000,00		570.000,00	571.258,63	571.258,63	516.502,06	54.756,57	-1.258,63
150	202	ADMON. GRAL. VIV. Y URBANISMO.- ARRTO. EDIFICIOS Y O. CONST	10,00		10,00					10,00
150	204	ADMON. GRAL. VIV. Y URBANISMO.- ARRTO. MATERIAL TRANSPORTE	20.000,00		20.000,00	29.616,27	29.616,27	14.389,63	15.226,64	-9.616,27
150	205	ADMON. GRAL. VIV. Y URBANISMO.- ARRTO. MOBILIARIO Y ENSERES	6.000,00		6.000,00	6.211,58	5.003,71	4.773,81	229,90	996,29
150	210	ADMON. GRAL. VIV. Y URBANISMO.- REP. MTO. CONSERV. INFRAEST.	60.000,00		60.000,00					60.000,00
150	212	ADMON. GRAL. VIV. Y URBANISMO.- REP, MTO Y CONSERV EDIFICIOS	10,00		10,00					10,00
150	213	ADMON. GRAL. VIV. Y URBANISMO.- REP, MTO. MAQ. INST Y UTILL	4.655,00		4.655,00	6.053,68	6.053,68	5.777,92	275,76	-1.398,68
150	214	ADMON. GRAL. VIV. Y URBANISMO.- REP. ELEMENTOS TRANSPORTE	25.000,00		25.000,00	25.198,13	25.198,13	22.805,42	2.392,71	-198,13
150	216	ADMON. GRAL. VIV. Y URBANISMO.- REP. EQUIPOS PROC. INFORMACI	3.230,00		3.230,00	5.014,39	5.014,36	2.483,27	2.531,09	-1.784,36
150	22000	ADMON. GRAL. VIV. Y URBANISMO.- ORDINARIO NO INVENTARIABLE	13.813,00		13.813,00	5.358,07	5.357,18	5.102,02	255,16	8.455,82
150	22002	ADMON. GRAL. VIV. Y URBANISMO.- MAT. INFORM. NO INVENTARIABL	24.000,00		24.000,00	22.016,68	22.016,68	22.016,68		1.983,32
150	22100	ADMON. GRAL. VIV. Y URBANISMO.- ENERGIA ELECTRICA	58.248,00		58.248,00	26.381,31	26.381,31	23.332,21	3.049,10	31.866,69
150	22103	ADMON. GRAL. VIV. Y URBANISMO.- COMBUSTIBLES Y CARBURANTES	26.961,00		26.961,00	27.759,51	27.753,07	24.282,21	3.470,86	-792,07
150	22104	ADMON. GRAL. VIV. Y URBANISMO.- VESTUARIO	21.000,00		21.000,00	30.377,72	30.377,72	27.523,00	2.854,72	-9.377,72
150	22199	ADMON. GRAL. VIV. Y URBANISMO.- OTROS SUMINISTROS	30.000,00		30.000,00	14.212,86	14.212,86	11.314,40	2.898,46	15.787,14
150	22200	ADMON. GRAL. VIV. Y URBANISMO.- SERVICIOS TELECOMUNICACIONES	7.205,00		7.205,00	7.203,68	7.203,68	6.003,10	1.200,58	1,32
		Suma	17.272.675,03	1.022.162,70	18.294.837,73	16.524.379,17	16.466.984,31	15.914.048,56	552.935,75	1.827.853,42

(2023)

ESTADO DE LIQUIDACIÓN DEL PRESUPUESTO

I. LIQUIDACIÓN DEL PRESUPUESTO DE GASTOS

APLICACIÓN PRESUP.		DESCRIPCIÓN	CRÉDITOS PRESUPUESTARIOS			GASTOS COMPROMET.	OBLIGACIONES RECONOCIDAS NETAS	PAGOS	OBLIGACIONES PENDIENTES DE PAGO A 31 DE DICIEMBRE	REMANENTES DE CRÉDITO
			INICIALES	MODIFICACIONES	DEFINITIVAS					
150	22203	ADMON. GRAL. VIV. Y URBANISMO.- COMUNICACIONES INFORMATICAS	480,00		480,00	477,31	477,31	397,80	79,51	2,69
150	22299	ADMON. GRAL. VIV. Y URBANISMO.- OTROS GASTOS COMUNICACIONES	2.553,00		2.553,00	1.276,50	1.276,50	1.276,50		1.276,50
150	223	ADMON. GRAL. VIV. Y URBANISMO.- TRANSPORTES	10,00		10,00					10,00
150	224	ADMON. GRAL. VIV. Y URBANISMO.- PRIMAS DE SEGUROS	7.610,00		7.610,00	7.141,80	7.141,80	7.141,80		468,20
150	22502	ADMON. GRAL. VIV. Y URBANISMO.- TRIBUTOS ENTIDADES LOCALES	10,00		10,00					10,00
150	22602	ADMON. GRAL. VIV. Y URBANISMO.- PUBLICIDAD Y PROPAGANDA	10,00		10,00					10,00
150	22603	ADMON. GRAL. VIV. Y URBANISMO.- PUBLICACION DIARIOS OFICIALES				2.928,20	2.928,20	2.662,00	266,20	-2.928,20
150	22604	ADMON. GRAL. VIV. Y URBANISMO.- JURIDICOS, CONTENCIOSOS	10,00		10,00					10,00
150	22606	ADMON. GRAL. VIV. Y URBANIS.- REUNIONES, CONFERENCIAS,CURSOS	10,00		10,00					10,00
150	22699	ADMON. GRAL. VIV. Y URBANISMO.- OTROS GASTOS DIVERSOS	41.510,00		41.510,00	5.620,29	5.620,29	5.144,86	475,43	35.889,71
150	22700	ADMON. GRAL. VIV. Y URBANISMO.- LIMPIEZA Y ASEO	6.600,00		6.600,00	6.596,76	6.596,76	6.047,03	549,73	3,24
150	22706	ADMON. GRAL. VIV. Y URBANISMO.- ESTUDIOS Y TRABAJOS TECNICOS								
150	23020	ADMON. GRAL. VIV. Y URBANISMO.- DIETAS PERSONAL NO DIRECTIVO	400,00		400,00	100,14	100,14	100,14		299,86
150	23120	ADMON. GRAL. VIV. Y URBANISMO.- LOCOM. PERSONAL NO DIRECTIVO	500,00		500,00	12,00	12,00	12,00		488,00
150	233	ADMON. GRAL. VIV. Y URBANISMO.- OTRAS INDEMNIZACIONES	1.100,00		1.100,00	3.866,64	3.866,64	3.866,64		-2.766,64
150	449	ADM. GRAL. VIVIENDA Y URBANISMO.- SOCIEDAD MERCANTIL MUNICIP								
150	600	ADMON. GRAL. VIV. Y URBANISMO.- INVERSIONES EN TERRENOS.	10,00		10,00					10,00
150	609	ADMON. GRAL. VIV. Y URBANISMO.- OT. INV. NUEVAS EN INFRAEST.	10,00		10,00					10,00
150	619	ADMON. GRAL. VIV. Y URBANISMO.- OT. INV. REPOSICIÓN EN INFR.	10,00		10,00					10,00
150	622	ADMON. GRAL. VIV. Y URBANISMO.- INV. EDIFICIOS Y O. CONSTR.	996.070,41	97.285,23	1.093.355,64					1.093.355,64
150	623	ADMON. GRAL. VIV. Y URBANISMO.- ADQ. MAQ, INST. Y UTILLAJE.	10,00		10,00					10,00
150	624	ADMON. GRAL. VIV. Y URBANISMO.- ADQ. ELEMENTOS TRANSPORTE.	10,00		10,00					10,00
150	625	ADMON. GRAL. VIV. Y URBANISMO.- ADQUISICION MOBILIARIO.	5.000,00		5.000,00					5.000,00
		Suma	18.334.598,44	1.119.447,93	19.454.046,37	16.552.398,81	16.495.003,95	15.940.697,33	554.306,62	2.959.042,42

(2023)

ESTADO DE LIQUIDACIÓN DEL PRESUPUESTO

I. LIQUIDACIÓN DEL PRESUPUESTO DE GASTOS

APLICACIÓN PRESUP.		DESCRIPCIÓN	CRÉDITOS PRESUPUESTARIOS			GASTOS COMPROMET.	OBLIGACIONES RECONOCIDAS NETAS	PAGOS	OBLIGACIONES PENDIENTES DE PAGO A 31 DE DICIEMBRE	REMANENTES DE CRÉDITO
			INICIALES	MODIFICACIONES	DEFINITIVAS					
150	640	ADMON. GRAL. VIV. Y URBANISMO.- INV. DE CARÁCTER INMATERIAL.	10,00	19.912,97	19.922,97	19.912,97				19.922,97
150	770	ADMON. GRAL. VIV. Y URBANISMO.- TRANSF. A EMPRESAS PRIVADAS.	10,00		10,00					10,00
150	781	ADMON. GRAL. VIV. Y URBANISMO.- TRANSF. A INST. SIN LUCRO.	10,00		10,00					10,00
151	13000	URBANISMO Y PATRIMONIO.- RETRIBUCIONES BASICAS	50.500,00		50.500,00					50.500,00
151	13002	URBANISMO Y PATRIMONIO.- OTRAS RETRIBUCIONES	1.250,00		1.250,00					1.250,00
151	16000	URBANISMO Y PATRIMONIO.- SEGURIDAD SOCIAL	1.000,00		1.000,00					1.000,00
1522	212	CONSERV. Y REHABIL DE LA EDIFIC.- REP, MTO Y CONSERV EDIFICI	125.000,00	-3.400,00	121.600,00	26.893,59	26.893,59	6.323,59	20.570,00	94.706,41
1522	213	CONSERV. Y REHABIL DE LA EDIFIC.- REP, MTO. MAQ. INST Y UTI	1.350,00		1.350,00	1.808,67	1.808,67	1.712,64	96,03	-458,67
1522	22502	CONSERV. Y REHABIL DE LA EDIFIC.- TRIBUTOS ENTIDADES LOCALES	100,00		100,00					100,00
1522	22699	CONSERV. Y REHABIL DE LA EDIFIC.- OTROS GASTOS DIVERSOS	16.000,00		16.000,00	8.949,04	8.949,04	8.949,04		7.050,96
1522	619	CONSERVACION Y REHABILITACION EDIFICACION.- OTRAS INVERSIONE	250.230,97	1.704.520,51	1.954.751,48	558.823,89	318.755,46	177.029,43	141.726,03	1.635.996,02
1522	682	CONSERV. Y REHABIL DE LA EDIFIC.- EDIFICIOS Y OTRAS CONSTRUC	28.800,00	90.000,00	118.800,00	30.084,77	30.084,77	30.084,77		88.715,23
1522	770	CONSERV. Y REHABIL DE LA EDIFIC.- TRANSFERENC EMPR. PRIVADAS	10,00		10,00					10,00
1522	780	CONSERVACION Y REHABILITACION EDIFICACION.- TRANS. A FAMILI	90.000,00	1.139.369,85	1.229.369,85	1.191.316,53	602.027,03	541.600,41	60.426,62	627.342,82
1533	203	VIAS PUBLICAS.- ARRTO. MAQ. INST. Y UTILLAJE	3.000,00		3.000,00	330,11	330,11	330,11		2.669,89
1533	205	VIAS PUBLICAS.- ARRTO. MOBILIARIO Y ENSERES	12.000,00		12.000,00	7.038,61	7.038,61	6.731,99	306,62	4.961,39
1533	210	VIAS PUBLICAS.- REP. MTO. CONSERV. INFRAEST.	46.175,00	159.496,00	205.671,00	43.322,75	43.322,75	35.034,25	8.288,50	162.348,25
1533	213	VIAS PUBLICAS.- REP, MTO. MAQ. INST Y UTILL.	10.764,00		10.764,00	41.168,09	41.168,09	27.562,84	13.605,25	-30.404,09
1533	214	VIAS PUBLICAS.- REP, MTO. Y CONSERV. ELEMENTOS TRANSP	3.000,00		3.000,00	682,74	682,74	682,74		2.317,26
1533	22100	VIAS PUBLICAS.- ENERGIA ELECTRICA	201.526,00		201.526,00	113.586,43	113.586,43	93.657,73	19.928,70	87.939,57
1533	22102	VIAS PUBLICAS.- GAS	2.441,00		2.441,00	387,26	387,26	112,93	274,33	2.053,74
1533	22103	VIAS PUBLICAS.- COMBUSTIBLES Y CARBURANTES								
1533	22104	VIAS PUBLICAS.- VESTUARIO	3.000,00		3.000,00	1.267,40	1.267,40	1.210,25	57,15	1.732,60
1533	22199	VIAS PUBLICAS.- OTROS SUMINISTROS	110.000,00		110.000,00	126.614,47	86.684,47	81.530,34	5.154,13	23.315,53
		Suma	19.290.775,41	4.229.347,26	23.520.122,67	18.724.586,13	17.777.990,37	16.953.250,39	824.739,98	5.742.132,30

(2023)

ESTADO DE LIQUIDACIÓN DEL PRESUPUESTO

I. LIQUIDACIÓN DEL PRESUPUESTO DE GASTOS

APLICACIÓN PRESUP.		DESCRIPCIÓN	CRÉDITOS PRESUPUESTARIOS			GASTOS COMPROMET.	OBLIGACIONES RECONOCIDAS NETAS	PAGOS	OBLIGACIONES PENDIENTES DE PAGO A 31 DE DICIEMBRE	REMANENTES DE CRÉDITO
			INICIALES	MODIFICACIONES	DEFINITIVAS					
1533	22200	VIAS PUBLICAS.- SERVICIOS TELECOMUNICACIONES								
1533	22203	VIAS PUBLICAS.- COMUNICACIONES INFORMATICAS	955,00		955,00	954,51	954,48	795,40	159,08	0,52
1533	22299	VIAS PUBLICAS.- OTROS GASTOS EN COMUNICACIONES								
1533	224	VIAS PUBLICAS.- PRIMAS DE SEGUROS								
1533	22602	VIAS PUBLICAS.- PUBLICIDAD Y PROPAGANDA				726,00	726,00	726,00		-726,00
1533	22699	VIAS PUBLICAS.- OTROS GASTOS DIVERSOS	10,00		10,00	34.432,80	34.432,80	21.683,30	12.749,50	-34.422,80
1533	22700	VIAS PUBLICAS.- LIMPIEZA Y ASEO	12.665,00		12.665,00	12.663,86	12.663,75	11.608,43	1.055,32	1,25
1533	22799	VIAS PUBLICAS.- TRAB. OTRAS EMPRESAS Y PROFESIONALES	94.575,00		94.575,00	20.398,06	20.398,06	2.611,06	17.787,00	74.176,94
1533	609	VIAS PUBLICAS.- OTRAS INVERSIONES NUEVAS EN INFRAESTR. Y BIE	617.997,34	2.949.594,47	3.567.591,81	1.745.507,04	1.702.904,36	1.547.511,26	155.393,10	1.864.687,45
1533	623	VIAS PUBLICAS.- MAQUINARIA, INSTALACIONES TECNICAS Y UTILLAJ	10,00		10,00					10,00
1533	624	VIAS PUBLICAS.- ELEMENTOS DE TRANSPORTE	10,00	145.875,00	145.885,00	105.875,00	105.875,00	105.875,00		40.010,00
1533	625	VIAS PUBLICAS.- MOBILIARIO	56.000,00	79.929,00	135.929,00	58.475,49	58.475,49	18.475,49	40.000,00	77.453,51
1533	770	INFRAEST. VIARIAS.- TRANSFER. A EMPRESAS PRIVA	10,00		10,00					10,00
1533	780	INFRAEST. VIARIAS.- TRANSFER. FAMIL E INSTIT. SIN LUCRO.	10,00		10,00					10,00
160	622	ALCANTARILLADO.- EDIFICIOS Y OTRAS CONSTRUCCIONES	102.098,00	358.149,32	460.247,32	234.770,78	234.770,78	204.247,64	30.523,14	225.476,54
161	22101	ABASTECIMIENTO DOMICILIARIO DE AGUA.- AGUA	10,00		10,00					10,00
161	22602	ABASTECIMIENTO DOMICILIARIO DE AGUA.- PUBLICIDAD Y PROPAGAND								
161	22699	ABASTECIMIENTO DOMICILIARIO DE AGUA.- OTROS GASTOS DIVERSOS	9.225,00		9.225,00	8.625,78	8.625,78	8.625,78		599,22
161	479	ABASTECIMIENTO DOM. DE AGUA.- OTRAS SUBVENCIONES EMP PRIVADA	10,00		10,00					10,00
161	619	ABASTECIMIENTO DOMICILIARIO DE AGUA.- OTRAS INV REPO INFRAST		63.358,31	63.358,31	63.358,31	63.358,31		63.358,31	
1621	205	RECOGIDA DE RESIDUOS.- ARRTO. MOBILIARIO Y ENSERES				534,83	534,83	534,83		-534,83
1621	213	RECOGIDA DE RESIDUOS.- REP, MTO. MAQ. INST Y UTILL.	605,00		605,00	3.591,76	3.591,76	3.591,76		-2.986,76
1621	214	RECOGIDA DE RESIDUOS.- REP Y MTO. VEHICULOS				116,39	116,39	116,39		-116,39
1621	22103	RECOGIDA DE RESIDUOS.- COMBUSTIBLES Y CARBURANTES								
		Suma	20.184.965,75	7.826.253,36	28.011.219,11	21.014.616,74	20.025.418,16	18.879.652,73	1.145.765,43	7.985.800,95

(2023)

ESTADO DE LIQUIDACIÓN DEL PRESUPUESTO

I. LIQUIDACIÓN DEL PRESUPUESTO DE GASTOS

APLICACIÓN PRESUP.			DESCRIPCIÓN	CRÉDITOS PRESUPUESTARIOS			GASTOS COMPROMET.	OBLIGACIONES RECONOCIDAS NETAS	PAGOS	OBLIGACIONES PENDIENTES DE PAGO A 31 DE DICIEMBRE	REMANENTES DE CRÉDITO
				INICIALES	MODIFICACIONES	DEFINITIVAS					
1621	22104		RECOGIDA DE RESIDUOS.- VESTUARIO				460,95	460,95	460,95		-460,95
1621	22199		RECOGIDA DE RESIDUOS.- OTROS SUMINISTROS	6.000,00		6.000,00	427,83	427,83	427,83		5.572,17
1621	224		RECOGIDA DE RESIDUOS.- PRIMAS DE SEGUROS	1.000,00		1.000,00					1.000,00
1621	22502		RECOGIDA DE RESIDUOS.- TRIBUTOS ENTIDADES LOCALES	13.000,00		13.000,00	13.426,90	13.426,90	13.130,90	296,00	-426,90
1621	22602		RECOGIDA DE RESIDUOS.- PUBLICIDAD Y PROPAGANDA								
1621	22699		RECOGIDA DE RESIDUOS.- OTROS GASTOS DIVERSOS	10,00		10,00	256,25	256,25	238,70	17,55	-246,25
1621	22799		RECOGIDA DE RESIDUOS.- TRAB. OTRAS EMPRESAS Y PROFESIONALES	2.612.200,00	-45.744,25	2.566.455,75	2.535.924,41	2.502.222,23	2.076.067,82	426.154,41	64.233,52
1621	479		RECOGIDA DE RESIDUOS.- OTRAS SUBV A EM. PRIVAD	10,00		10,00					10,00
1621	622		RECOGIDA DE RESIDUOS.- EDIFICIOS Y OT. CONSTRUC.	10,00		10,00					10,00
1621	623		RECOGIDA DE RESIDUOS.- MAQ, INST. Y UTILLAJE.	10,00		10,00					10,00
1621	624		RECOGIDA DE RESIDUOS. ELEMENTOS DE TRANSPORTE.	10,00	420.000,00	420.010,00	411.279,00	411.279,00	133.100,00	278.179,00	8.731,00
1621	625		RECOGIDA DE RESIDUOS.- MOBILIARIO	10,00		10,00					10,00
1621	779		RECOGIDA DE RESIDUOS.- OTRAS SUB. A EMPR. PRIVADAS.	10,00		10,00					10,00
1623	212		TRATAMIENTO DE RESIDUOS.- REP, MTO Y CONSERV EDIFICIOS	14.000,00		14.000,00	340,63	340,63	340,63		13.659,37
1623	22100		TRATAMIENTO DE RESIDUOS.- ENERGIA ELECTRICA	15.706,00		15.706,00	6.426,78	6.426,78	5.388,33	1.038,45	9.279,22
1623	224		TRATAMIENTO DE RESIDUOS.- PRIMAS DE SEGUROS								
1623	22602		TRATAMIENTO DE RESIDUOS.- PUBLICIDAD Y PROPAGANDA								
1623	22606		TRATAMIENTO DE RESIDUOS.- REUNIONES, CONFERENCIAS, CURSOS								
1623	22799		TRATAMIENTO DE RESIDUOS.- TRAB. OTRAS EMPRESAS Y PROFESIONAL	20.010,00		20.010,00	238,70	238,70	238,70		19.771,30
1623	623		TRATAMIENTO DE RESIDUOS.- MAQUINARIA, INSTALAC. Y UTILLAJE	10,00		10,00					10,00
163	22602		LIMPIEZA VIARIA.- PUBLICIDAD Y PROPAGANDA								
163	22799		LIMPIEZA VIARIA.- TRAB. OTRAS EMPRESAS Y PROFESIONALES	3.473.070,00	-39.929,00	3.433.141,00	3.370.910,00	3.314.609,03	2.752.790,81	561.818,22	118.531,97
163	479		LIMPIEZA VIARIA.- OTRAS SUBVENCIONES A EMPRESAS PRIVADAS.	10,00		10,00					10,00
			Suma	26.340.041,75	8.160.580,11	34.500.621,86	27.354.308,19	26.275.106,46	23.861.837,40	2.413.269,06	8.225.515,40

(2023)

ESTADO DE LIQUIDACIÓN DEL PRESUPUESTO

I. LIQUIDACIÓN DEL PRESUPUESTO DE GASTOS

APLICACIÓN PRESUP.		DESCRIPCIÓN	CRÉDITOS PRESUPUESTARIOS			GASTOS COMPROMET.	OBLIGACIONES RECONOCIDAS NETAS	PAGOS	OBLIGACIONES PENDIENTES DE PAGO A 31 DE DICIEMBRE	REMANENTES DE CRÉDITO
			INICIALES	MODIFICACIONES	DEFINITIVAS					
163	623	LIMPIEZA VIARIA.- MAQUINARIA INSTALACIONES Y UTILLAJE	10,00		10,00					10,00
163	779	LIMPIEZA VIARIA.- OTRAS SUBV. A EMPRESAS PRIVADAS.	10,00		10,00					10,00
164	12004	CEMENTERIO Y SERV. FUNERARIOS.- SUELDOS DEL GRUPO C2.	39.000,00		39.000,00	37.521,93	37.521,93	37.521,93		1.478,07
164	12005	CEMENTERIO Y SERV. FUNERARIOS.- SUELDOS DEL GRUPO E.	11.500,00		11.500,00					11.500,00
164	12006	CEMENTERIO Y SERV. FUNERARIOS.- TRIENIOS.	5.000,00		5.000,00	3.102,84	3.102,84	3.102,84		1.897,16
164	12100	CEMENTERIO Y SERV. FUNERARIOS.- COMPLEMENTO DE DESTINO.	19.500,00		19.500,00	15.021,34	15.021,34	15.021,34		4.478,66
164	12101	CEMENTERIO Y SERV. FUNERARIOS.- COMPLEMENTO ESPECÍFICO.	43.500,00		43.500,00	35.530,84	35.530,84	35.530,84		7.969,16
164	150	CEMENTERIO Y SERVICIOS FUNERARIOS.- PRODUCTIVIDAD	5.100,00		5.100,00	3.037,58	3.037,58	3.037,58		2.062,42
164	151	CEMENTERIO Y SERV. FUNERARIOS.- GRATIFICACIONES.	1.000,00		1.000,00					1.000,00
164	16000	CEMENTERIO Y SERV. FUNERARIOS.- SEGURIDAD SOCIAL.	17.500,00		17.500,00	29.650,27	29.650,27	27.121,60	2.528,67	-12.150,27
164	212	CEMENTERIO Y SERV. FUNERARIOS.- REP, MTO Y CONSERV EDIFICIOS	50.000,00		50.000,00	15.422,97	15.422,97	15.422,97		34.577,03
164	213	CEMENTERIO Y SERV. FUNERARIOS.- REP, MTO. MAQ. INST Y UTILL	11.500,00		11.500,00	322,98	322,98	322,98		11.177,02
164	22100	CEMENTERIO Y SERV. FUNERARIOS.- ENERGIA ELECTRICA	21.120,00		21.120,00	14.025,95	14.025,95	12.486,52	1.539,43	7.094,05
164	22103	CEMENTERIO Y SERV. FUNERARIOS.- COMBUSTIBLES Y CARBURANTES	1.000,00		1.000,00	1.255,55	947,88	704,50	243,38	52,12
164	22104	CEMENTERIO Y SERV. FUNERARIOS.- VESTUARIO	3.000,00		3.000,00	5.586,65	5.586,65	5.586,65		-2.586,65
164	22199	CEMENTERIO Y SERV. FUNERARIOS.- OTROS SUMINISTROS	10.200,00		10.200,00	7.290,15	7.290,15	6.545,95	744,20	2.909,85
164	22200	CEMENTERIO Y SERV. FUNERARIOS.-SERVICIOS TELECOMUNICACIONES	285,00		285,00	282,20	282,20	235,20	47,00	2,80
164	22203	CEMENTERIO Y SERV. FUNERARIOS.- COMUNICACIONES INFORMATICAS	955,00		955,00	954,51	954,48	795,40	159,08	0,52
164	224	CEMENTERIO Y SERV. FUNERARIOS.- PRIMAS DE SEGUROS	160,00		160,00	130,00	130,00	130,00		30,00
164	22602	CEMENTERIO Y SERV. FUNERARIOS.- PUBLICIDAD Y PROPAGANDA								
164	22699	CEMENTERIO Y SERV. FUNERARIOS.- OTROS GASTOS DIVERSOS	2.510,00		2.510,00	3.915,39	3.915,39	1.011,39	2.904,00	-1.405,39
164	22799	CEMENTERIO Y SERV. FUNERARIOS.- TRAB. OTRAS EMPRESAS Y PROFE	2.600,00		2.600,00					2.600,00
		Suma	26.586.491,75	8.160.580,11	34.747.071,86	27.527.359,34	26.447.849,91	24.026.415,09	2.421.434,82	8.299.221,95

(2023)

ESTADO DE LIQUIDACIÓN DEL PRESUPUESTO

I. LIQUIDACIÓN DEL PRESUPUESTO DE GASTOS

APLICACIÓN PRESUP.		DESCRIPCIÓN	CRÉDITOS PRESUPUESTARIOS			GASTOS COMPROMET.	OBLIGACIONES RECONOCIDAS NETAS	PAGOS	OBLIGACIONES PENDIENTES DE PAGO A 31 DE DICIEMBRE	REMANENTES DE CRÉDITO
			INICIALES	MODIFICACIONES	DEFINITIVAS					
164	23120	CEMENTERIO Y SERV. FUNERARIOS.- LOCOM. PERSONAL NO DIRECTIVO	1.000,00		1.000,00					1.000,00
164	233	CEMENTERIO Y SERV. FUNERARIOS.- OTRAS INDEMNIZACIONES	100,00		100,00	73,44	73,44	73,44		26,56
164	621	CEMENTERIO.- I.N. ASOCIADA AL FUNCIONAMIENTO OPERATIVO SERVIC	120.000,00	-120.000,00						
164	622	CEMENTERIO Y SERV. FUNERARIOS.- EDIFICIOS Y OT. CONSTRUCC.	190.000,00	115.972,44	305.972,44	133.042,63	133.042,63	124.302,28	8.740,35	172.929,81
164	623	CEMENTERIO Y SERV. FUNERARIOS.- MAQUINARIA, INST. Y UTILLAJE	500,00		500,00					500,00
164	625	CEMENTERIO.- MOBILIARIO	1.000,00		1.000,00					1.000,00
165	214	ALUMBRADO PUBLICO.- ELEMENTOS DE TRANSPORTE	10,00		10,00					10,00
165	22602	ALUMBRADO PUBLICO.- PUBLICIDAD Y PROPAGANDA								
165	22699	ALUMBRADO PUBLICO.- OTROS GASTOS DIVERSOS	1.500,00		1.500,00					1.500,00
165	22799	ALUMBRADO PUBLICO.- TRAB. OTRAS EMPRESAS Y PROFESIONALES	133.588,00		133.588,00	133.588,00	133.577,54	103.214,82	30.362,72	10,46
165	45390	ALUMBRADO PUBLICO.- OTRAS SUB A SOC MERC. Y OTROS O.P. DE CA	2.870.722,00		2.870.722,00	2.870.719,82	2.870.719,82	2.392.266,50	478.453,32	2,18
165	609	ALUMBRADO PUBLICO.- OT. INV. NUEVAS EN INFRAEST. Y B.U.G.	10,00		10,00					10,00
165	85090	ALUMBRADO PUBLICO.- RESTO ADUISIONES ACC. SECTOR PCO								
170	12000	ADMON.GERAL. DEL MEDIO AMBIENTE.- SUELDOS DEL GRUPO A1.	1.000,00		1.000,00					1.000,00
170	12001	ADMON. GERAL. DEL MEDIO AMBIENTE.- SUELDOS DEL GRUPO A2.	22.000,00		22.000,00	20.754,32	20.754,32	20.754,32		1.245,68
170	12003	ADMON. GERAL. DEL MEDIO AMBIENTE.- SUELDOS DEL GRUPO C1.	29.000,00		29.000,00	15.085,55	15.085,55	15.085,55		13.914,45
170	12004	ADMON.GERAL. DEL MEDIO AMBIENTE.- SUELDOS DEL GRUPO C2.	49.000,00		49.000,00	39.209,17	39.209,17	39.209,17		9.790,83
170	12006	ADMON.GERAL. DEL MEDIO AMBIENTE.- TRIENIOS.	11.000,00		11.000,00	9.498,11	9.498,11	9.498,11		1.501,89
170	12100	ADMON.GERAL. DEL MEDIO AMBIENTE.- COMPLEMENTO DE DESTINO.	38.500,00		38.500,00	30.742,23	30.742,23	30.742,23		7.757,77
170	12101	ADMON. GRAL. DEL MEDIO AMBIENTE.- COMPLEMENTO ESPECIFICO	66.000,00		66.000,00	69.187,52	69.187,52	69.187,52		-3.187,52
170	13000	ADMON. GRAL. DEL MEDIO AMBIENTE.- PERSONAL LABORAL FIJO	85.500,00		85.500,00	27.404,28	27.404,28	27.404,28		58.095,72
170	13002	ADMON. GRAL. DEL MEDIO AMBIENTE.- OTRAS RETRIBUCIONES	3.300,00		3.300,00	1.025,00	1.025,00	1.025,00		2.275,00
170	131	ADMON. GRAL. MEDIO AMBIENTE.- LABORAL TEMPORAL.	10,00		10,00	33.963,18	33.963,18	33.963,18		-33.953,18
		Suma	30.209.231,75	8.156.552,55	38.365.784,30	30.911.652,59	29.832.132,70	26.893.141,49	2.938.991,21	8.533.651,60

(2023)

ESTADO DE LIQUIDACIÓN DEL PRESUPUESTO

I. LIQUIDACIÓN DEL PRESUPUESTO DE GASTOS

APLICACIÓN PRESUP.		DESCRIPCIÓN	CRÉDITOS PRESUPUESTARIOS			GASTOS COMPROMET.	OBLIGACIONES RECONOCIDAS NETAS	PAGOS	OBLIGACIONES PENDIENTES DE PAGO A 31 DE DICIEMBRE	REMANENTES DE CRÉDITO
			INICIALES	MODIFICACIONES	DEFINITIVAS					
170	150	ADMON. GRAL. MEDIO AMBIENTE.- PRODUCTIVIDAD.	18.625,00		18.625,00	6.594,86	6.594,86	6.594,86		12.030,14
170	151	ADMON. GRAL. MEDIO AMBIENTE.- GRATIFICACIONES.	1.000,00		1.000,00	5.092,26	5.092,26	5.092,26		-4.092,26
170	16000	ADMON. GRAL. MEDIO AMBIENTE.- SEGURIDAD SOCIAL.	60.000,00		60.000,00	64.269,51	64.269,51	57.863,75	6.405,76	-4.269,51
170	204	ADMON. GRAL. MEDIO AMBIENTE.- ARRTO. MATERIAL TRANSPORTE				5.082,00	5.082,00	5.082,00		-5.082,00
170	210	ADMON. GRAL. MEDIO AMBIENTE.- REP. MTO. CONSERV. INFRAEST.	10,00		10,00					10,00
170	212	ADMON. GRAL. MEDIO AMBIENTE.- REP. MTO Y CONSERV EDIFICIOS								
170	213	ADMON. GRAL. MEDIO AMBIENTE.- REP. MTO. MAQ. INST. Y UTIL				238,02	238,02	238,02		-238,02
170	214	ADMON. GRAL. MEDIO AMBIENTE.- ELEMENTOS TRANSPORTE	5.500,00		5.500,00	1.587,01	1.587,01	1.519,25	67,76	3.912,99
170	216	ADMON. GRAL. MEDIO AMBIENTE.- REP. EQUIPOS PROC. INFORMACION	10,00		10,00					10,00
170	22000	ADMON. GRAL. MEDIO AMBIENTE.-ORDINARIO NO INVENTARIABLE	1.560,00		1.560,00	815,09	815,09	597,74	217,35	744,91
170	22001	ADMON. GRAL. MEDIO AMBIENTE.- PRENSA, REV, LIBROS Y O. PUBLI	100,00		100,00	30,25	30,25	30,25		69,75
170	22100	ADMON. GRAL. MEDIO AMBIENTE.- ENERGIA ELECTRICA	30.884,00		30.884,00	3.238,50	3.238,50	2.811,42	427,08	27.645,50
170	22103	ADMON. GRAL. MEDIO AMBIENTE.- COMBUSTIBLES Y CARBURANTES	6.000,00		6.000,00	41.822,92	41.573,04	36.827,28	4.745,76	-35.573,04
170	22104	ADMON. GRAL. MEDIO AMBIENTE.- VESTUARIO				23,65	23,65	23,65		-23,65
170	22199	ADMON. GRAL. MEDIO AMBIENTE.- OTROS SUMINISTROS				2.179,26	2.179,26	2.042,80	136,46	-2.179,26
170	22200	ADMON. GRAL. MEDIO AMBIENTE.- SERVICIOS TELECOMUNICACIONES	4.940,00		4.940,00	4.937,62	4.937,62	4.114,70	822,92	2,38
170	22203	ADMON. GRAL. MEDIO AMBIENTE.- COMUNICACIONES INFORMATICAS	955,00		955,00	954,51	954,48	795,40	159,08	0,52
170	224	ADMON. GRAL. MEDIO AMBIENTE.- PRIMAS DE SEGUROS	295,00		295,00	1.149,99	1.149,99	1.149,99		-854,99
170	22500	ADMON. GRAL. MEDIO AMBIENTE.- TRIBUTOS ESTATALES	1.000,00		1.000,00					1.000,00
170	22602	ADMON. GRAL. MEDIO AMBIENTE.- PUBLICIDAD Y PROPAGANDA	3.000,00		3.000,00					3.000,00
170	22699	ADMON. GRAL. MEDIO AMBIENTE.- OTROS GASTOS DIVERSOS	35.100,00		35.100,00	60.514,05	60.514,05	52.706,37	7.807,68	-25.414,05
170	22700	ADMON. GRAL. MEDIO AMBIENTE.- LIMPIEZA Y ASEO								
		Suma	30.474.260,75	8.156.552,55	38.630.813,30	31.151.574,56	30.053.881,61	27.094.100,55	2.959.781,06	8.576.931,69

(2023)

ESTADO DE LIQUIDACIÓN DEL PRESUPUESTO

I. LIQUIDACIÓN DEL PRESUPUESTO DE GASTOS

APLICACIÓN PRESUP.		DESCRIPCIÓN	CRÉDITOS PRESUPUESTARIOS			GASTOS COMPROMET.	OBLIGACIONES RECONOCIDAS NETAS	PAGOS	OBLIGACIONES PENDIENTES DE PAGO A 31 DE DICIEMBRE	REMANENTES DE CRÉDITO
			INICIALES	MODIFICACIONES	DEFINITIVAS					
170	22706	ADMON. GRAL. MEDIO AMBIENTE.- ESTUDIOS Y TRABAJOS TECNICOS	96.050,00		96.050,00	41.392,47	23.469,32	23.469,32		72.580,68
170	22799	ADMON. GRAL. MEDIO AMBIENTE.- TRAB. OTRAS EMPRESAS Y PROFESI	33.000,00		33.000,00	15.698,34	15.698,34	15.698,34		17.301,66
170	23020	ADMON. GRAL. MEDIO AMBIENTE.- DIETAS PERSONAL NO DIRECTIVO	1.000,00		1.000,00	240,03	240,03	240,03		759,97
170	23120	ADMON. GRAL. MEDIO AMBIENTE.- LOCOM. PERSONAL NO DIRECTIVO	1.000,00		1.000,00	423,16	423,16	423,16		576,84
170	233	ADMON. GRAL. MEDIO AMBIENTE.- OTRAS INDEMNIZACIONES	500,00		500,00	238,66	238,66	238,66		261,34
170	479	ADMON. GRAL. MEDIO AMBIENTE.- OTRAS SUBVENCIONES A EM. PRIV.	10,00		10,00					10,00
170	489	ADMON. GRAL. MEDIO AMBIENTE.- OTRAS TRANSFERENCIAS.	36.000,00		36.000,00	36.000,00	36.000,00	30.000,00	6.000,00	
170	619	ADMON. GRAL. MEDIO AMBIENTE.- OT. INV. REPOS. INFRAEST Y BUG	10,00		10,00					10,00
170	622	ADMON. GRAL. MEDIO AMBIENTE.- EDIFICIOS Y OT. CONSTRUCC.	10,00		10,00					10,00
170	623	ADMON. GRAL. MEDIO AMBIENTE.- MAQU., INST, Y UTILLAJE.	10,00		10,00					10,00
170	624	ADMON. GRAL. MEDIO AMBIENTE.-ELEMENTOS DE TRANSPORTE	10,00		10,00					10,00
170	625	ADMON. GRAL. MEDIO AMBIENTE.- MOBILIARIO.	10,00		10,00					10,00
170	626	ADMON GRAL. M.AMBIENTE.-EQUIPOS PROCESOS DE INFORMACIÓN	10,00		10,00					10,00
171	12004	PARQUES Y JARDINES.- SUELDOS DEL GRUPO C2.	25.000,00		25.000,00	12.521,24	12.521,24	12.521,24		12.478,76
171	12006	PARQUES Y JARDINES.- TRIENIOS.	1.000,00		1.000,00					1.000,00
171	12100	PARQUES Y JARDINES.- COMPLEMENTO DE DESTINO.	10.500,00		10.500,00	5.530,53	5.530,53	5.530,53		4.969,47
171	12101	PARQUES Y JARDINES.- COMPLEMENTO ESPECIFICO	8.000,00		8.000,00	10.913,10	10.913,10	10.913,10		-2.913,10
171	13000	PARQUES Y JARDINES.- PERSONAL LABORAL FIJO	551.000,00		551.000,00	512.085,35	512.085,35	512.085,35		38.914,65
171	13002	PARQUES Y JARDINES.- OTRAS REMUNERACIONES	25.500,00		25.500,00	18.518,75	18.518,75	18.518,75		6.981,25
171	131	PARQUES Y JARDINES.- PERSONAL LABORAL TEMPORAL.	10,00		10,00	21.784,24	21.784,24	21.784,24		-21.774,24
171	150	Productividad	3.050,00		3.050,00	1.025,00	1.025,00	1.025,00		2.025,00
171	151	PARQUES Y JARDINES.- GRATIFICACIONES.	1.000,00		1.000,00					1.000,00
171	16000	PARQUES Y JARDINES.- SEGURIDAD SOCIAL.	175.000,00		175.000,00	175.352,57	175.352,57	158.405,19	16.947,38	-352,57
Suma			31.345.890,75	8.156.552,55	39.502.443,30	31.961.905,53	30.864.212,58	27.881.484,14	2.982.728,44	8.638.230,72

(2023)

ESTADO DE LIQUIDACIÓN DEL PRESUPUESTO

I. LIQUIDACIÓN DEL PRESUPUESTO DE GASTOS

APLICACIÓN PRESUP.		DESCRIPCIÓN	CRÉDITOS PRESUPUESTARIOS			GASTOS COMPROMET.	OBLIGACIONES RECONOCIDAS NETAS	PAGOS	OBLIGACIONES PENDIENTES DE PAGO A 31 DE DICIEMBRE	REMANENTES DE CRÉDITO
			INICIALES	MODIFICACIONES	DEFINITIVAS					
171	202	PARQUES Y JARDINES.- ARRTO. EDIFICIOS Y O. CONST	11.620,00		11.620,00	11.617,00	11.616,00	11.616,00		4,00
171	204	PARQUES Y JARDINES.- ARRTO. MATERIAL TRANSPORTE	52.090,00		52.090,00	25.419,31	25.419,31	24.693,31	726,00	26.670,69
171	205	PARQUES Y JARDINES.- ARRTO. MOBILIARIO Y ENSERES	19.000,00		19.000,00	7.013,82	7.013,82	7.013,82		11.986,18
171	210	PARQUES Y JARDINES.- REP. MTO. CONSERV. INFRAEST.	85.120,00	-18.148,79	66.971,21					66.971,21
171	213	PARQUES Y JARDINES.- REP. MTO. MAQ. INST Y UTIL.	47.611,00		47.611,00	19.593,60	19.593,60	16.624,63	2.968,97	28.017,40
171	214	PARQUES Y JARDINES.- REP. ELEMENTOS DE TRANSPORTE	16.000,00		16.000,00	18.890,26	18.890,26	17.329,35	1.560,91	-2.890,26
171	22100	PARQUES Y JARDINES.- ENERGIA ELECTRICA	14.734,00		14.734,00	11.591,07	11.591,07	9.920,12	1.670,95	3.142,93
171	22103	PARQUES Y JARDINES.- COMBUSTIBLES Y CARBURANTES	45.450,00		45.450,00					45.450,00
171	22104	PARQUES Y JARDINES.- VESTUARIO	8.488,00		8.488,00	6.089,47	6.089,47	6.068,90	20,57	2.398,53
171	22199	PARQUES Y JARDINES.- OTROS SUMINISTROS	112.120,00		112.120,00	122.932,06	116.101,46	93.083,29	23.018,17	-3.981,46
171	224	PARQUES Y JARDINES.- PRIMAS DE SEGUROS	4.496,00		4.496,00	9.038,72	8.065,93	8.065,93		-3.569,93
171	22602	PARQUES Y JARDINES.- PUBLICIDAD Y PROPAGANDA								
171	22699	PARQUES Y JARDINES.- OTROS GASTOS DIVERSOS	6.545,00		6.545,00	6.449,40	6.449,40	6.449,40		95,60
171	22700	PARQUES Y JARDINES.- LIMPIEZA Y ASEO	1.641,00		1.641,00	1.640,76	1.640,76	1.504,03	136,73	0,24
171	22799	PARQUES Y JARDINES.- TRAB. OTRAS EMPRESAS Y PROFESIONALES	174.585,00		174.585,00	158.334,17	80.687,59	66.286,35	14.401,24	93.897,41
171	23020	PARQUES Y JARDINES.- DIETAS PERSONAL NO DIRECTIVO	1.000,00		1.000,00					1.000,00
171	23120	PARQUES Y JARDINES.- LOCOM. PERSONAL NO DIRECTIVO	1.000,00		1.000,00					1.000,00
171	233	PARQUES Y JARDINES.- OTRAS INDEMNIZACIONES	100,00		100,00	146,88	146,88	146,88		-46,88
171	609	PARQUES Y JARDINES.- OT. INV. NUEVAS EN INFRAESTR. Y BUG.	40.000,00	20.102,05	60.102,05					60.102,05
171	623	PARQUES Y JARDINES.- MAQUINARIA, INST. Y UTILLAJE.	10,00		10,00					10,00
171	624	PARQUES Y JARDINES.- ADQ. ELEMENTOS DE TRANSPORTE.	10,00		10,00					10,00
171	625	PARQUES Y JARDINES.- MOBILIARIO.	39.905,00	378.129,97	418.034,97	209.513,52	178.640,37	177.389,61	1.250,76	239.394,60
171	779	PARQUES Y JARDINES.- OTRAS SUBVENCIONES A EMPRESAS PRIVADAS.	10,00		10,00					10,00
		Suma	32.027.425,75	8.536.635,78	40.564.061,53	32.570.175,57	31.356.158,50	28.327.675,76	3.028.482,74	9.207.903,03

(2023)

ESTADO DE LIQUIDACIÓN DEL PRESUPUESTO

I. LIQUIDACIÓN DEL PRESUPUESTO DE GASTOS

APLICACIÓN PRESUP.			DESCRIPCIÓN	CRÉDITOS PRESUPUESTARIOS			GASTOS COMPROMET.	OBLIGACIONES RECONOCIDAS NETAS	PAGOS	OBLIGACIONES PENDIENTES DE PAGO A 31 DE DICIEMBRE	REMANENTES DE CRÉDITO
				INICIALES	MODIFICACIONES	DEFINITIVAS					
1722	619		PONFERRADA 4.0 ALCV.- OTR INVER REPOS EN INFRAEST Y BIENES	1.086.217,00	333.806,70	1.420.023,70	1.310.190,63	1.310.190,59	1.239.236,66	70.953,93	109.833,11
1722	627		PONFERRADA 4.0 ALCV.- PROYECTOS COMPLEJOS	572.190,85	1.000.732,06	1.572.922,91	1.190.534,60	583.086,94	583.086,94		989.835,97
1723	12000		LABORATORIO MUNICIPAL.- SUELDOS GRUPO A1	22.500,00		22.500,00	22.587,51	22.587,51	22.587,51		-87,51
1723	12003		LABORATORIO MUNICIPAL.- SUELDOS GRUPO C1	14.000,00		14.000,00	14.153,20	14.153,20	14.153,20		-153,20
1723	12006		LABORATORIO MUNICIPAL.- TRIENIOS	10.500,00		10.500,00	9.638,89	9.638,89	9.638,89		861,11
1723	12100		LABORATORIO MUNICIPAL.- COMPLEMENTO DE DESTINO	15.500,00		15.500,00	15.311,01	15.311,01	15.311,01		188,99
1723	12101		LABORATORIO MUNICIPAL.- COMPLEMENTO ESPECIFICO	25.500,00		25.500,00	26.175,84	26.175,84	26.175,84		-675,84
1723	13000		LABORATORIO MUNICIPAL.- LABORAL FIJO	30.500,00		30.500,00	28.810,67	28.810,67	28.810,67		1.689,33
1723	13002		LABORATORIO MUNICIPAL.- OTRAS REMUNERACIONES	1.250,00		1.250,00	1.025,00	1.025,00	1.025,00		225,00
1723	131		LABORATORIO MUNICIPAL.- LABORAL TEMPORAL	10,00		10,00	70,16	70,16	70,16		-60,16
1723	150		LABORATORIO MUNICIPAL.- PRODUCTIVIDAD	3.050,00		3.050,00	2.050,00	2.050,00	2.050,00		1.000,00
1723	151		LABORATORIO MUNICIPAL.- GRATIFICACIONES	1.000,00		1.000,00					1.000,00
1723	16000		LABORATORIO MUNICIPAL.- SEGURIDAD SOCIAL	19.000,00		19.000,00	31.838,71	31.838,71	29.175,45	2.663,26	-12.838,71
1723	212		LABORATORIO MUNICIPAL.- REP, MTO Y CONSERV EDIFICIOS	10,00		10,00					10,00
1723	213		LABORATORIO MUNICIPAL.- REP, MTO. MAQ. INST Y UTIL.	11.941,00		11.941,00	5.973,00	4.850,15	4.850,15		7.090,85
1723	216		LABORATORIO MUNICIPAL.- REP. EQUIPOS PROC. INFORMACION	10,00		10,00					10,00
1723	22000		LABORATORIO MUNICIPAL.- ORDINARIO NO INVENTARIABLE	860,00		860,00					860,00
1723	22100		LABORATORIO MUNICIPAL.- ENERGIA ELECTRICA	10,00		10,00					10,00
1723	22103		LABORATORIO MUNICIPAL.- COMBUSTIBLES Y CARBURANTES	1.000,00		1.000,00					1.000,00
1723	22104		LABORATORIO MUNICIPAL.- VESTUARIO	1.500,00		1.500,00	125,42	125,42	125,42		1.374,58
1723	22199		LABORATORIO MUNICIPAL.- OTROS SUMINISTROS	58.000,00		58.000,00	55.006,69	49.394,01	25.027,07	24.366,94	8.605,99
1723	22200		LABORATORIO MUNICIPAL.- SERVICIOS TELECOMUNICACIONES	10,00		10,00					10,00
1723	22602		LABORATORIO MUNICIPAL.- PUBLICIDAD Y PROPAGANDA								
			Suma	33.901.984,60	9.871.174,54	43.773.159,14	35.283.666,90	33.455.466,60	30.328.999,73	3.126.466,87	10.317.692,54

(2023)

ESTADO DE LIQUIDACIÓN DEL PRESUPUESTO

I. LIQUIDACIÓN DEL PRESUPUESTO DE GASTOS

APLICACIÓN PRESUP.		DESCRIPCIÓN	CRÉDITOS PRESUPUESTARIOS			GASTOS COMPROMET.	OBLIGACIONES RECONOCIDAS NETAS	PAGOS	OBLIGACIONES PENDIENTES DE PAGO A 31 DE DICIEMBRE	REMANENTES DE CRÉDITO
			INICIALES	MODIFICACIONES	DEFINITIVAS					
1723	22603	LABORATORIO MUNICIPAL.- PUBLICACION DIARIOS OFICIALES								
1723	22699	LABORATORIO MUNICIPAL.- OTROS GASTOS DIVERSOS	10.500,00		10.500,00	4.131,85	4.131,85	3.303,76	828,09	6.368,15
1723	22700	LABORATORIO MUNICIPAL.- LIMPIEZA Y ASEO	3.930,00		3.930,00	3.986,61	3.247,68	2.977,04	270,64	682,32
1723	22706	LABORATORIO MUNICIPAL.- ESTUDIOS Y TRABAJOS TECNICOS	2.100,00		2.100,00	900,00	900,00	900,00		1.200,00
1723	22799	LABORATORIO MUNICIPAL.- TRAB. OTRAS EMPRESAS Y PROFESIONALES	10,00		10,00	775,00	775,00	775,00		-765,00
1723	23020	LABORATORIO MUNICIPAL.- DIETAS PERSONAL NO DIRECTIVO	100,00		100,00					100,00
1723	23120	LABORATORIO MUNICIPAL.- LOCOM. PERSONAL NO DIRECTIVO	100,00		100,00					100,00
1723	233	LABORATORIO MUNICIPAL.- OTRAS INDEMNIZACIONES	10,00		10,00					10,00
1723	623	LABORATORIO.- MAQUINARIA, INSTALACIONES Y UTILLAJE	10,00		10,00					10,00
1723	625	LABORATORIO MUNICIPAL.- MOBILIARIO	2.000,00		2.000,00					2.000,00
1723	626	LABORATORIO MUNICIPAL.- EQUIPOS PARA PROCESOS DE INFORMACION	10,00		10,00					10,00
1724	23020	RENATURALIZACION DE CIUDADES.- DIETAS PERSONAL NO DIRECTIVO								
1724	23120	RENATURALIZACION DE CIUDADES.- LOCOM. PERSONAL NO DIRECTIVO								
1724	619	RENATURALIZACION CIUDADES.- O.I.R. INFRAESTR. Y BIENES NATUR	647.368,50	160.298,96	807.667,46	505.080,77	497.388,16	440.927,34	56.460,82	310.279,30
1724	789	RENATURALIZACION CIUDADES.- OTRAS TRANSFERENCIAS	12.685,41		12.685,41	12.685,41	12.685,41	12.685,41		
1725	609	BOSQUE URBANO.- O.I. NUEVAS INFRAESTR. Y B. USO GRAL	234.113,52		234.113,52					234.113,52
221	16200	OT. PREST. EC. A EMPLEADOS.-FORMACIÓN Y PERF. DEL PERSONAL.	8.000,00		8.000,00	20.105,48	20.105,48	4.980,48	15.125,00	-12.105,48
221	16205	OT. PREST. EC. A EMPLEADOS.- SEGUROS.	137.521,00		137.521,00	160.950,23	160.949,74	160.949,74		-23.428,74
221	16209	OT. PREST. EC. A EMPLEADOS.-OTROS GASTOS SOCIALES.	71.259,00		71.259,00	15.568,35	15.568,35	14.346,18	1.222,17	55.690,65
231	12000	ACCION SOCIAL.- SUELDOS DEL GRUPO A1.	22.500,00		22.500,00	44.163,23	44.163,23	44.163,23		-21.663,23
231	12001	ACCION SOCIAL.- SUELDOS DEL GRUPO A2.	274.000,00		274.000,00	338.301,12	338.301,12	338.301,12		-64.301,12
231	12003	ACCION SOCIAL.- SUELDOS DEL GRUPO C1	1.000,00		1.000,00					1.000,00
231	12004	ACCION SOCIAL.- SUELDOS DEL GRUPO C2.	24.000,00		24.000,00	24.559,97	24.559,97	24.559,97		-559,97
		Suma	35.353.202,03	10.031.473,50	45.384.675,53	36.414.874,92	34.578.242,59	31.377.869,00	3.200.373,59	10.806.432,94

(2023)

ESTADO DE LIQUIDACIÓN DEL PRESUPUESTO

I. LIQUIDACIÓN DEL PRESUPUESTO DE GASTOS

APLICACIÓN PRESUP.		DESCRIPCIÓN	CRÉDITOS PRESUPUESTARIOS			GASTOS COMPROMET.	OBLIGACIONES RECONOCIDAS NETAS	PAGOS	OBLIGACIONES PENDIENTES DE PAGO A 31 DE DICIEMBRE	REMANENTES DE CRÉDITO
			INICIALES	MODIFICACIONES	DEFINITIVAS					
231	12006	ACCION SOCIAL.- TRIENIOS.	75.000,00		75.000,00	68.801,08	68.801,08	68.801,08		6.198,92
231	12100	ACCION SOCIAL.- COMPLEMENTO DE DESTINO.	136.000,00		136.000,00	169.572,51	169.572,51	169.572,51		-33.572,51
231	12101	ACCION SOCIAL.- COMPLEMENTO ESPECÍFICO.	159.000,00		159.000,00	219.934,69	219.934,69	219.934,69		-60.934,69
231	13000	ACCION SOCIAL.- RETRIBUCIONES BÁSICAS.	1.461.000,00	-400.000,00	1.061.000,00	717.118,26	717.118,26	717.118,26		343.881,74
231	13002	ASISTENCIA SOCIAL PRIMARIA.- OTRAS RETRIBUCIONES	20.000,00		20.000,00	18.117,50	18.117,50	18.117,50		1.882,50
231	131	ACCION SOCIAL.- PERSONAL LABORAL TEMPORAL.	149.000,00		149.000,00	159.139,89	159.139,89	159.139,89		-10.139,89
231	150	ASISTENCIA SOCIAL PRIMARIA.- PRODUCTIVIDAD	17.400,00		17.400,00	23.811,66	23.811,66	23.811,66		-6.411,66
231	151	ACCION SOCIAL.-GRATIFICACIONES.	1.000,00		1.000,00					1.000,00
231	16000	ACCION SOCIAL.- SEGURIDAD SOCIAL.	525.000,00		525.000,00	512.016,46	512.016,46	466.668,40	45.348,06	12.983,54
231	202	ACCION SOCIAL.- ARRTO. EDIFICIOS Y O. CONST	15.200,00		15.200,00	15.605,00	14.760,00	13.550,00	1.210,00	440,00
231	204	ACCION SOCIAL.- ARRTO. MATERIAL TRANSPORTE	20.000,00	-20.000,00						
231	205	ACCION SOCIAL.- ARRTO. MOBILIARIO Y ENSERES	14.000,00		14.000,00	10.730,31	9.799,41	9.799,41		4.200,59
231	212	ACCION SOCIAL.- REP, MTO Y CONSERV EDIFICIOS								
231	213	ACCION SOCIAL.- REP, MTO. MAQ. INST Y UTILL.	4.415,00		4.415,00	5.497,96	5.497,96	4.245,52	1.252,44	-1.082,96
231	214	ACCION SOCIAL.- REP, MTO Y CONS ELEMENTOS TRANSPORTE	1.000,00		1.000,00	96,20	96,20	21,78	74,42	903,80
231	216	ACCION SOCIAL.- REP. EQUIPOS PROC. INFORMACION	2.290,00		2.290,00	3.910,17	3.677,27	1.766,10	1.911,17	-1.387,27
231	22000	ACCION SOCIAL.- MAT OFICINA ORDINARIO NO INVENTARIABLE	15.403,00		15.403,00	4.486,85	4.486,85	4.486,85		10.916,15
231	22001	ACCION SOCIAL.- PRENSA, REV, LIBROS Y O. PUBLICA	1.000,00		1.000,00					1.000,00
231	22100	ACCION SOCIAL.- ENERGIA ELECTRICA	126.771,00		126.771,00	69.105,21	69.105,21	59.875,88	9.229,33	57.665,79
231	22101	ACCION SOCIAL.- AGUA								
231	22102	ACCION SOCIAL.- GAS	76.685,00		76.685,00	20.274,82	20.274,82	6.344,48	13.930,34	56.410,18
231	22103	ACCION SOCIAL.- COMBUSTIBLES Y CARBURANTES	7.500,00		7.500,00	363,00	225,27	225,27		7.274,73
231	22104	ACCION SOCIAL.- VESTUARIO	6.000,00		6.000,00	4.087,68	4.087,68		4.087,68	1.912,32
231	22199	ACCION SOCIAL.- OTROS SUMINISTROS	15.000,00		15.000,00	7.334,76	7.334,76	6.907,41	427,35	7.665,24
231	22200	ACCION SOCIAL.- SERVICIOS TELECOMUNICACIONES	16.800,00		16.800,00	16.805,11	16.805,11	14.005,36	2.799,75	-5,11
231	22203	ACCION SOCIAL.- COMUNICACIONES INFORMATICAS	2.390,00		2.390,00	2.386,33	2.386,32	1.988,60	397,72	3,68
		Suma	38.221.056,03	9.611.473,50	47.832.529,53	38.464.070,37	36.625.291,50	33.344.249,65	3.281.041,85	11.207.238,03

(2023)

ESTADO DE LIQUIDACIÓN DEL PRESUPUESTO

I. LIQUIDACIÓN DEL PRESUPUESTO DE GASTOS

APLICACIÓN PRESUP.		DESCRIPCIÓN	CRÉDITOS PRESUPUESTARIOS			GASTOS COMPROMET.	OBLIGACIONES RECONOCIDAS NETAS	PAGOS	OBLIGACIONES PENDIENTES DE PAGO A 31 DE DICIEMBRE	REMANENTES DE CRÉDITO
			INICIALES	MODIFICACIONES	DEFINITIVAS					
231	224	ACCION SOCIAL.- PRIMAS DE SEGUROS	893,00		893,00	399,67	399,67	399,67		493,33
231	22602	ACCION SOCIAL.- PUBLICIDAD Y PROPAGANDA				2.420,00	2.420,00	2.420,00		-2.420,00
231	22603	ACCION SOCIAL.- PUBLICACION DIARIOS OFICIALES				309,76	309,76	309,76		-309,76
231	22609	ACCION SOCIAL.- ACTIVIDADES CULTURALES Y DEPORTIVA	8.000,00		8.000,00	6.505,00	6.505,00	6.505,00		1.495,00
231	22699	ACCION SOCIAL.- OTROS GASTOS DIVERSOS	388.510,00	-10.000,00	378.510,00	135.689,79	135.499,29	106.644,65	28.854,64	243.010,71
231	22700	ACCION SOCIAL.- LIMPIEZA Y ASEO	122.210,00		122.210,00	123.670,51	121.204,68	111.104,29	10.100,39	1.005,32
231	22799	ACCION SOCIAL.- TRAB. OTRAS EMPRESAS Y PROFESIONALES	578.540,00		578.540,00	864.201,04	746.287,42	612.041,20	134.246,22	-167.747,42
231	23020	ACCION SOCIAL.- DIETAS DEL PERSONAL NO DIRECTIVO	3.000,00		3.000,00	1.852,68	1.852,68	1.852,68		1.147,32
231	23120	ACCION SOCIAL.- LOCOM. PERSONAL NO DIRECTIVO	18.700,00		18.700,00	2.124,83	2.124,83	2.124,83		16.575,17
231	233	ACCION SOCIAL.- OTRAS INDEMNIZACIONES	1.400,00		1.400,00	1.125,01	1.125,01	1.125,01		274,99
231	472	ACCION SOCIAL.- SUBVEN EMPRESAS PARA RED. PRECIO	10,00		10,00					10,00
231	480	ACCION SOCIAL.-ATENC. BENEF. Y ASISTENCIALES.	874.667,00	-420.000,00	454.667,00	402.318,84	402.318,84	401.198,84	1.120,00	52.348,16
231	481	ACCION SOCIAL.- PREMIOS	1.600,00		1.600,00	1.599,99	1.599,99		1.599,99	0,01
231	489	ACCION SOCIAL.- OTRAS TRANSFERENCIAS	116.384,00		116.384,00	115.384,00	115.384,00	115.384,00		1.000,00
231	622	ASISTENCIA SOCIAL PRIMARIA.- EDIFICIOS Y OTRAS CONSTRUCCIONE	69.000,00		69.000,00	23.512,13	23.512,13	23.512,13		45.487,87
231	623	ASISTENCIA SOCIAL PRIMARIA.- MAQUINARIA, INSTALAC Y UTILLAJE	10,00	10.500,00	10.510,00	10.499,99	10.499,99		10.499,99	10,01
231	624	ASISTENCIA SOCIAL PRIMARIA.- ELEMENTOS DE TRANSPORTE		20.000,00	20.000,00	18.050,00	18.050,00		18.050,00	1.950,00
231	625	ACCION SOCIAL.- MOBILIARIO	15.000,00	10.000,00	25.000,00	21.599,63	21.599,63	10.807,52	10.792,11	3.400,37
231	641	ASISTENCIA SOCIAL PRIMARIA.- GASTOS APLICACION. INFORMATICAS	5.000,00		5.000,00					5.000,00
231	782	ACCION SOCIAL.-COOPERACION TERCER MUNDO	90.000,00		90.000,00	90.000,00	90.000,00	90.000,00		
231	789	ACCION SOCIAL.- OTRAS TRANSFERENCIAS DE CAPITAL	10,00		10,00					10,00
23101	224	PRYTO LUCHA CONTRA SOLEDAD.- PRIMAS DE SEGUROS								
23101	22602	PRYTO LUCHA CONTRA SOLEDAD.-PUBLICIDAD Y PROPAGANDA	10,00		10,00					10,00
23101	22606	PRYTO LUCHA CONTRA SOLEDAD.- REUNIONES, CONFERENCIAS, CURSOS	30.022,00		30.022,00					30.022,00
		Suma	40.564.022,03	9.221.973,50	49.785.995,53	40.295.036,57	38.335.687,75	34.839.382,56	3.496.305,19	11.450.307,78

(2023)

ESTADO DE LIQUIDACIÓN DEL PRESUPUESTO

I. LIQUIDACIÓN DEL PRESUPUESTO DE GASTOS

APLICACIÓN PRESUP.		DESCRIPCIÓN	CRÉDITOS PRESUPUESTARIOS			GASTOS COMPROMET.	OBLIGACIONES RECONOCIDAS NETAS	PAGOS	OBLIGACIONES PENDIENTES DE PAGO A 31 DE DICIEMBRE	REMANENTES DE CRÉDITO
			INICIALES	MODIFICACIONES	DEFINITIVAS					
23101	22699	PRYTO LUCHA CONTRA SOLEDAD.- OTROS GASTOS DIVERSOS	20.000,00		20.000,00	9.703,33	9.703,33	9.703,33		10.296,67
23101	23020	PRYTO LUCHA CONTRA SOLEDAD.- DIETAS PERSONAL NO DIRECTIVO	3.000,00		3.000,00					3.000,00
23101	23120	PRYTO LUCHA CONTRA SOLEDAD.- LOCOM. PERSONAL NO DIRECTIVO	10,00		10,00					10,00
23101	481	PRYTO LUCHA CONTRA SOLEDAD.- PREMIOS	2.000,00		2.000,00	2.000,00	2.000,00	2.000,00		
23102	212	MAYORES.- REP, MTO Y CONSERV EDIFICIOS								
23102	213	MAYORES.- REP, MTO. MAQ. INST Y UTILL.	3.564,00		3.564,00					3.564,00
23102	22199	MAYORES.- OTROS SUMINISTROS				3.168,65	3.168,65	1.050,85	2.117,80	-3.168,65
23102	22203	MAYORES.- COMUNICACIONES INFORMATICAS				5.844,30	5.844,30	5.844,30		-5.844,30
23102	22602	MAYORES.- PUBLICIDAD Y PROPAGANDA	3.000,00		3.000,00					3.000,00
23102	22609	MAYORES.- ACTIVIDADES CULTURALES Y DEPORTIVA	9.000,00		9.000,00					9.000,00
23102	22699	MAYORES.- OTROS GASTOS DIVERSOS	107.200,00		107.200,00	72.169,54	69.288,81	48.816,12	20.472,69	37.911,19
23102	22700	MAYORES.- LIMPIEZA Y ASEO				235,95	235,95		235,95	-235,95
23102	22799	MAYORES.- TRAB. OTRAS EMPRESAS Y PROFESIONALES	2.914.376,00	420.000,00	3.334.376,00	3.476.226,56	3.335.085,50	2.544.514,38	790.571,12	-709,50
23102	230	MAYORES.- DIETAS								
23102	23020	MAYORES.- DIETAS PERSONAL NO DIRECTIVO								
23102	23120	MAYORES.- LOCOM. PERSONAL NO DIRECTIVO								
23102	472	MAYORES.-SUBVENCIONES A EMPRESAS PARA REDUCIR PRECIO	10,00		10,00					10,00
23102	489	MAYORES.- OTRAS TRANSFERENCIAS	35.500,00		35.500,00	35.500,00	35.500,00		35.500,00	
23102	622	MAYORES.- EDIFICIOS Y OTRAS CONSTRUCCIONES	25.000,00	19.586,82	44.586,82	2.872,60	2.872,60		2.872,60	41.714,22
23102	623	MAYORES.- MAQUINARIA, INSTALACIONES TECNICAS Y UTILLAJE	10,00		10,00					10,00
23102	625	MAYORES.- ,MOBILIARIO	20.000,00	35.562,00	55.562,00	34.183,70	34.183,70	13.915,00	20.268,70	21.378,30
24103	13000	FOMENTO DEL EMPLEO.- RETRIBUCIONES BASICAS	92.500,00		92.500,00	91.668,44	91.668,44	91.668,44		831,56
24103	13002	FOMENTO DEL EMPLEO.- OTRAS RETRIBUCIONES	3.300,00		3.300,00	3.327,06	3.327,06	3.327,06		-27,06
24103	16000	FOMENTO DEL EMPLEO.- SEGURIDAD SOCIAL	10,00		10,00	30.341,23	30.341,23	27.775,60	2.565,63	-30.331,23
24103	204	FOMENTO DEL EMPLEO.- ARRTO. MATERIAL TRANSPORTE	10,00		10,00					10,00
		Suma	43.782.512,03	9.697.122,32	53.479.634,35	44.052.574,60	41.949.203,99	37.578.294,31	4.370.909,68	11.530.430,36

(2023)

ESTADO DE LIQUIDACIÓN DEL PRESUPUESTO

I. LIQUIDACIÓN DEL PRESUPUESTO DE GASTOS

APLICACIÓN PRESUP.			DESCRIPCIÓN	CRÉDITOS PRESUPUESTARIOS			GASTOS COMPROMET.	OBLIGACIONES RECONOCIDAS NETAS	PAGOS	OBLIGACIONES PENDIENTES DE PAGO A 31 DE DICIEMBRE	REMANENTES DE CRÉDITO
				INICIALES	MODIFICACIONES	DEFINITIVAS					
24103	214		FOMENTO DEL EMPLEO.- REP. Y MTO. ELEMENTOS DE TRANSPORTE								
24103	216		FOMENTO DEL EMPLEO.- REP. EQUIPOS PROC. INFORMACION	1.040,00		1.040,00	1.040,00	1.035,90	517,94	517,96	4,10
24103	22000		FOMENTO DEL EMPLEO.- ORDINARIO NO INVENTARIABLE	1.081,00		1.081,00					1.081,00
24103	22103		FOMENTO DEL EMPLEO.- COMBUSTIBLES Y CARBURANTES	11.130,00		11.130,00	4.816,68	2.278,22	2.278,22		8.851,78
24103	22104		FOMENTO DEL EMPLEO.- VESTUARIO								
24103	22199		FOMENTO DEL EMPLEO.- OTROS SUMINISTROS				377,89	377,89		377,89	-377,89
24103	22200		FOMENTO DEL EMPLEO.- SERVICIOS TELECOMUNICACIONES	1.340,00		1.340,00	1.334,92	1.334,88	1.112,40	222,48	5,12
24103	22203		FOMENTO DEL EMPLEO.- COMUNICACIONES INFORMATICAS	480,00		480,00	477,31	477,31	397,80	79,51	2,69
24103	224		FOMENTO DEL EMPLEO.- PRIMAS DE SEGUROS	745,00		745,00	599,98	599,98	599,98		145,02
24103	22602		FOMENTO DEL EMPLEO.- PUBLICIDAD Y PROPAGANDA								
24103	22699		FOMENTO DEL EMPLEO.- OTROS GASTOS DIVERSOS	24.677,00		24.677,00	13.002,24	13.002,24	12.702,23	300,01	11.674,76
24103	22700		FOMENTO DEL EMPLEO.- LIMPIEZA Y ASEO	8.485,00		8.485,00	8.481,51	8.481,48	7.774,69	706,79	3,52
24103	22799		FOMENTO DEL EMPLEO.- TRAB. OTRAS EMPRESAS Y PROFESIONALES								
24103	622		EDIFICIOS Y OTRAS CONSTRUCCIONES	10,00		10,00					10,00
24103	623		FOMENTO DEL EMPLEO.- MAQUINARIA, INSTALACIONES Y UTILLAJE	10,00		10,00					10,00
24105	131		PLAN EMPLEO FCEL.- LABORAL TEMPORAL	128.000,00		128.000,00					128.000,00
24105	16000		PLAN EMPLEO FCEL.- SEGURIDAD SOCIAL	44.000,00		44.000,00					44.000,00
24105	204		PLAN EMPLEO FCEL.- ARRTO. MATERIAL TRANSPORTE	200,00		200,00					200,00
24105	22103		PLAN EMPLEO FCEL.- COMBUSTIBLES Y CARBURANTES	200,00		200,00					200,00
24105	22104		PLAN EMPLEO FCEL.- VESTUARIO	200,00		200,00					200,00
24105	22199		PLAN EMPLEO FCEL.- OTROS SUMINISTROS	200,00		200,00					200,00
24105	22699		PLAN EMPLEO FCEL.- OTROS GASTOS DIVERSOS	200,00		200,00					200,00
24106	131		PLAN EMPLEO RENTA GARANTIZADA. LABORAL TEMPORAL EXCYL	10,00		10,00					10,00
24106	16000		EXCYL 2020.- SEGURIDAD SOCIAL	10,00		10,00					10,00
			Suma	44.055.230,03	9.697.122,32	53.752.352,35	44.134.836,97	42.028.923,73	37.655.809,41	4.373.114,32	11.723.428,62

(2023)

ESTADO DE LIQUIDACIÓN DEL PRESUPUESTO

I. LIQUIDACIÓN DEL PRESUPUESTO DE GASTOS

APLICACIÓN PRESUP.			DESCRIPCIÓN	CRÉDITOS PRESUPUESTARIOS			GASTOS COMPROMET.	OBLIGACIONES RECONOCIDAS NETAS	PAGOS	OBLIGACIONES PENDIENTES DE PAGO A 31 DE DICIEMBRE	REMANENTES DE CRÉDITO
				INICIALES	MODIFICACIONES	DEFINITIVAS					
24107	131		PLAN DE EMPLEO ECYL JOVEL.- LABORAL TEMPORAL	50.700,00		50.700,00	52.131,84	52.131,84	52.131,84		-1.431,84
24107	16000		PLAN DE EMPLEO ECYL.- JOVEL.- SEGURIDAD SOCIAL	17.000,00		17.000,00	13.260,49	13.260,49	13.260,49		3.739,51
24112	131		BENEFICIARIOS S.N. GARANTIA JUVENIL.- LABORAL TEMPORAL	10,00		10,00					10,00
24112	16000		BENEFICIARIOS S.N. GARANTIA JUVENIL.- SEGURIDAD SOCIAL	10,00		10,00					10,00
24115	131		PLAN EMPLEO RENTA GARANTIZADA MAYORES 55.- P LABOR. TEMPORAL	10,00		10,00					10,00
24115	16000		PLAN EMPLEO RENTA GARANTIZADA MAYORES 55.- SEGURIDAD SOCIAL	10,00		10,00					10,00
24116	131		PLAN EMPLEO MAYORES 55 AÑOS.- PERSONAL LABORAL TEMPORAL	44.800,00		44.800,00	47.538,96	47.538,96	47.051,22	487,74	-2.738,96
24116	16000		PLAN EMPLEO MAYORES 55 AÑOS.- SEGURIDAD SOCIAL	15.000,00		15.000,00	13.820,11	13.820,11	13.047,67	772,44	1.179,89
24120	131		JOVECYL MENORES 34.- P. LABOR. TEMPORAL	10,00		10,00					10,00
24120	16000		JOVECYL MENORES 35.- SEGURIDAD SOCIAL	10,00		10,00					10,00
24121	131		PLAN EMPLEO RENTA GARANTIZADA EXCYL 35.- P. LABOR. TEMPORAL	10,00		10,00					10,00
24121	16000		PLAN EMPLEO RENTA GARANTIZADA EXCYL 35.- SEGURIDAD SOCIAL	10,00		10,00					10,00
24122	131		PROGRAMA MIXTO FORMACION Y EMPLEO NIC BRUJAS.- LABORAL TEMPO								
24122	16000		PROGRAMA MIXTO FORM Y EMPLEO NIC BRUJAS.- SEGURIDAD SOCIAL								
24122	22000		PROG. MIX. FORM Y EMPLEO N. BRUJAS.- ORDINARIO NO INVENTARIA								
24123	131		PROGRAMA MIXTO FORM Y EMPLEO MATINOT III.- LABORAL TEMPORAL								
24123	16000		PROGRAMA MIXTO FORM Y EMPLEO MATINOT III.- SEGURIDAD SOCIAL								
24124	202		PROYECTO PONFERRADA ACTIVA.- ARRTO. EDIFICIOS Y O. CONST								
24124	22199		PROYECTO PONFERRADA ACTIVA.- OTROS SUMINISTROS								
24124	224		PROYECTO PONFERRADA ACTIVA.- PRIMAS DE SEGUROS								
24124	22699		PROYECTO PONFERRADA ACTIVA.- OTROS GASTOS DIVERSOS								
24124	22799		PROYECTO PONFERRADA ACTIVA.- TRAB. OTRAS EMPRESAS Y PROFESIO								
24124	489		PROYECTO PONFERRADA ACTIVA.- OTRAS TRANSFERENCIAS								
			Suma	44.132.110,03	9.697.122,32	53.829.232,35	44.209.456,53	42.103.543,29	37.729.168,79	4.374.374,50	11.725.689,06

(2023)

ESTADO DE LIQUIDACIÓN DEL PRESUPUESTO

I. LIQUIDACIÓN DEL PRESUPUESTO DE GASTOS

APLICACIÓN PRESUP.			DESCRIPCIÓN	CRÉDITOS PRESUPUESTARIOS			GASTOS COMPROMET.	OBLIGACIONES RECONOCIDAS NETAS	PAGOS	OBLIGACIONES PENDIENTES DE PAGO A 31 DE DICIEMBRE	REMANENTES DE CRÉDITO
				INICIALES	MODIFICACIONES	DEFINITIVAS					
24126	131		FOMENTO DE EMPLEO.- COVEL.- LABORAL TEMPORAL	10,00		10,00					10,00
24126	16000		FOMENTO DE EMPLEO.- COVEL...- SEGURIDAD SOCIAL	10,00		10,00					10,00
24128	131		CONTRATACION PERS. CON DISCAPACIDAD.- Laboral temporal				43.704,85	43.704,85	43.704,85		-43.704,85
24128	16000		CONTRATACION PERS. CON DISCAPACIDAD.- Seguridad Social				13.882,64	13.882,64	13.385,85	496,79	-13.882,64
24129	131		PROGRAMA MIXTO FORMACION Y EMPLEO "SIL".- LABORAL TEMPORAL								
24129	16000		PROGRAMA MIXTO FORMACION Y EMPLEO "SIL".- SEGURIDAD SOCIAL								
24129	22000		PROG. MIX. FORM. Y EMPLEO SIL.- ORDINARIO NO INVENTARIABLE								
24129	22103		PROGRAMA MIXTO FORMACION Y EMPLEO SIL.- COMBUSTIBLES								
24129	22104		PROGRAMA MIXTO FORMACION Y EMPLEO SIL.- VESTUARIO								
24129	22199		PROGRAMA MIXTO FORMACION Y EMPLEO SIL.- OTROS SUMINISTROS								
24129	22699		PROGRAMA MIXTO FORMACION Y EMPLEO SIL.- OTROS GASTOS DIVERSO								
24129	22799		PROGRAMA MIXTO FORMACION Y EMPLEO SIL.- TRAB. OTRAS EMPRESAS								
24130	131		PLAN DE EMPLEO ELPEX.- PERSONAL LABORAL TEMPORAL	27.000,00		27.000,00	68.542,20	68.542,20	68.542,20		-41.542,20
24130	16000		PLANDE EMPLEO ELPEX.- SEGURIDAD SOCIAL	9.500,00		9.500,00	22.422,18	22.422,18	21.793,90	628,28	-12.922,18
24131	131		PLAN DE EMPLEO QUINTEL (ACT TURISMO).- LABORAL TEMPORAL	71.000,00		71.000,00	105.799,32	105.799,32	105.112,92	686,40	-34.799,32
24131	16000		PLAN DE EMPLEO QUINTEL (ACT TURISMO).- SEGURIDAD SOCIAL	25.000,00		25.000,00	24.640,24	24.640,24	24.349,82	290,42	359,76
24131	22199		PROG MIXTO FORM Y EMPLEO MATINOT V.- OTROS SUMINISTROS	19.430,00		19.430,00	39.646,13	39.646,13	39.646,13		-20.216,13
24131	22699		PROG MIXTO FORM Y EMPLEO MATINOT V.- OTROS GASTOS DIVERSOS	29.067,00		29.067,00	5.025,19	5.025,19	5.025,19		24.041,81
24132	131		PROGRAMA MIXTO FORMACION Y EMPLEO EL PLANTIO	150.000,00		150.000,00	127.359,23	127.359,23	127.359,23		22.640,77
24132	16000		PROGRAMA MIXTO FORMACION Y EMPLEO EL PLANTIO	40.000,00		40.000,00	23.217,25	23.217,25	23.217,25		16.782,75
24132	22199		PROG MIXTO FORM Y EMPLEO EL PLANTIO.- OTROS SUMINISTROS	19.430,00		19.430,00	38.974,85	38.974,85	38.648,33	326,52	-19.544,85
24132	22699		PROG MIXTO FORM Y EMPLEO EL PLANTIO.- OTROS GASTOS DIVERSOS	58.895,00	-8.000,00	50.895,00	6.233,10	6.233,10	6.233,10		44.661,90
24132	623		PROG MIXTO FORM Y EMPLEO EL PLANTIO.- MAQ. INST. TEC Y UTIL		8.000,00	8.000,00	2.530,99	2.530,99		2.530,99	5.469,01
			Suma	44.581.452,03	9.697.122,32	54.278.574,35	44.731.434,70	42.625.521,46	38.246.187,56	4.379.333,90	11.653.052,89

(2023)

ESTADO DE LIQUIDACIÓN DEL PRESUPUESTO

I. LIQUIDACIÓN DEL PRESUPUESTO DE GASTOS

APLICACIÓN PRESUP.			DESCRIPCIÓN	CRÉDITOS PRESUPUESTARIOS			GASTOS COMPROMET.	OBLIGACIONES RECONOCIDAS NETAS	PAGOS	OBLIGACIONES PENDIENTES DE PAGO A 31 DE DICIEMBRE	REMANENTES DE CRÉDITO
				INICIALES	MODIFICACIONES	DEFINITIVAS					
24133	131		PROGRAMA MIXTO FORMACION Y EMPLEO MATINOT V.- LABORAL TEMPOR	150.000,00		150.000,00	121.621,98	121.621,98	121.621,98		28.378,02
24133	16000		PROGRAMA MIXTO FORMACION Y EMPLEO MATINOT V	40.000,00		40.000,00	15.200,59	15.200,59	15.200,59		24.799,41
311	213		PROTECCION SALUBRIDAD PUBLICA.- REP, MTO. MAQ. INST Y UT	1.000,00		1.000,00					1.000,00
311	214		PROTECCION SALUBRIDAD PUBLICA.- REP MTO ELEMENTOS TRANSP				756,23	756,23	756,23		-756,23
311	22100		PROTECCION SALUBRIDAD PUBLICA.- ENERGIA ELECTRICA								
311	22102		PROTECCION SALUBRIDAD PUBLICDA.- GAS								
311	22103		PROTECCION SALUBRIDAD PUBLICA.- COMBUSTIBLES Y CARBURANTES	1.700,00		1.700,00	1.359,74	1.236,56	1.022,59	213,97	463,44
311	22199		PROTECCION SALUBRIDAD PUBLICA.- OTROS SUMINISTROS	8.000,00		8.000,00	4.118,01	4.110,26	3.622,89	487,37	3.889,74
311	22203		PROTECCION SALUBRIDAD PUBLICA.- COMUNICACIONES INFORMATICAS								
311	224		PROTECCION SALUBRIDAD PUBLICA.- PRIMAS DE SEGUROS	293,00		293,00	230,00	230,00	230,00		63,00
311	22602		PROTECCION SALUBRIDAD PUBLICA.- PUBLICIDAD Y PROPAGANDA								
311	22699		PROTECCION SALUBRIDAD PUBLICA.- OTROS GASTOS DIVERSOS	6.000,00		6.000,00	423,50	423,50	423,50		5.576,50
311	22700		PROTECCION SALUBRIDAD PUBLICA.- LIMPIEZA Y ASEO	821,00		821,00	820,44	820,44	752,07	68,37	0,56
311	22799		PROTECCION SALUBRIDAD PUBLICA.- TRAB. OTRAS EMPRESAS Y PROFE	78.525,00		78.525,00	54.095,85	35.864,76	16.865,93	18.998,83	42.660,24
311	489		PROTECCION SALUBRIDAD PUBLICA.- OTRAS TRANSFERENCIAS	1.500,00		1.500,00	1.500,00	1.500,00	1.500,00		
311	622		PROTECCION SALUBRIDAD PUB.- EDIFICIOS Y OTRAS CONSTRUCCIONES	48.000,00	-30.000,00	18.000,00					18.000,00
311	624		PROTECCION SALUBRIDAD PUB.- ELEMENTOS DE TRANSPORTE	3.000,00	-3.000,00						
320	13002		ADMINISTRACION GENERAL DE EDUCACION.- OTRAS RETRIBUCIONES	100,00		100,00					100,00
320	131		ADMON. GRAL. DE EDUCACION.- PERSONAL LABORAL TEMPORAL.	10,00		10,00					10,00
320	16000		ADMON. GRAL. DE EDUCACION.- SEGURIDAD SOCIAL.	10,00		10,00					10,00
320	202		ADMON. GRAL. DE EDUCACION.- ARRTO. EDIFICIOS Y O. CONST	10,00		10,00					10,00
320	212		ADMON. GRAL. DE EDUCACION.- REP, MTO Y CONSERV EDIFICIOS	175.000,00	-80.000,00	95.000,00	39.049,12	39.049,12	39.049,12		55.950,88
320	213		ADMON. GRAL. DE EDUCACION.- REP, MTO. MAQ. INST Y UTILL.	26.301,00		26.301,00	35.403,13	35.382,21	33.307,70	2.074,51	-9.081,21
			Suma	45.121.722,03	9.584.122,32	54.705.844,35	45.006.013,29	42.881.717,11	38.480.540,16	4.401.176,95	11.824.127,24

(2023)

ESTADO DE LIQUIDACIÓN DEL PRESUPUESTO

I. LIQUIDACIÓN DEL PRESUPUESTO DE GASTOS

APLICACIÓN PRESUP.			DESCRIPCIÓN	CRÉDITOS PRESUPUESTARIOS			GASTOS COMPROMET.	OBLIGACIONES RECONOCIDAS NETAS	PAGOS	OBLIGACIONES PENDIENTES DE PAGO A 31 DE DICIEMBRE	REMANENTES DE CRÉDITO
				INICIALES	MODIFICACIONES	DEFINITIVAS					
320	22100		ADMON. GRAL. DE EDUCACION.- ENERGIA ELECTRICA	557.848,00		557.848,00	240.962,59	240.962,59	202.246,77	38.715,82	316.885,41
320	22102		ADMON. GRAL. DE EDUCACION.- GAS	117.894,00		117.894,00	34.988,98	34.988,98		34.988,98	82.905,02
320	22103		ADMON. GRAL. DE EDUCACION.- COMBUSTIBLES Y CARBURANTES	277.951,00	-40.000,00	237.951,00	162.312,70	140.547,46	116.432,56	24.114,90	97.403,54
320	22107		ADMON. GRAL. DE EDUCACION.- CENTRAL DE CALOR								
320	22199		ADMON. GRAL. DE EDUCACION.- OTROS SUMINISTROS	48.000,00		48.000,00	13.969,16	13.969,16	12.239,61	1.729,55	34.030,84
320	22200		ADMON. GRAL. DE EDUCACION.- SERVICIOS TELECOMUNICACIONES	10,00		10,00					10,00
320	22602		ADMON. GRAL. DE EDUCACION.- PUBLICIDAD Y PROPAGANDA								
320	22699		ADMON. GRAL. DE EDUCACION.- OTROS GASTOS DIVERSOS	2.500,00		2.500,00					2.500,00
320	22700		ADMON. GRAL. DE EDUCACION.- LIMPIEZA Y ASEO	1.146.955,00		1.146.955,00	1.146.952,00	1.124.482,28	948.184,94	176.297,34	22.472,72
320	22799		ADMON. GRAL. DE EDUCACION.- TRAB. OTRAS EMPRESAS Y PROFESION								
320	23020		ADMON. GRAL. DE EDUCACION.- DIETAS PERSONAL NO DIRECTIVO	10,00		10,00					10,00
320	23120		ADMON. GRAL. DE EDUCACION.- LOCOM. PERSONAL NO DIRECTIVO	60,00		60,00					60,00
320	233		ADMON. GRAL. DE EDUCACION.- OTRAS INDEMNIZACIONES	1.000,00		1.000,00					1.000,00
320	622		ADMON. GRAL. DE EDUCACION.- EDIFICIOS Y OTRAS CONSTRUC.	1.174.065,11	517.927,55	1.691.992,66	156.441,68	36.363,45		36.363,45	1.655.629,21
320	623		ADMON. GRAL. DE EDUCACIÓN.- MAQUINARIA, INST Y UTILLAJE	10,00	60.000,00	60.010,00	4.865,29	4.865,29		4.865,29	55.144,71
320	625		ADMON. GRAL. EDUCACION.- MOBILIARIO	10,00		10,00					10,00
330	12003		ADMON. GRAL. DE CULTURA.- SUELDOS DEL GRUPO C1.	15.500,00		15.500,00	15.926,57	15.926,57	15.926,57		-426,57
330	12006		ADMON. GRAL. DE CULTURA.- TRIENIOS.	3.000,00		3.000,00	2.481,60	2.481,60	2.481,60		518,40
330	12100		ADMON. GRAL. DE CULTURA.- COMPLEMENTO DE DESTINO.	6.000,00		6.000,00	6.159,36	6.159,36	6.159,36		-159,36
330	12101		ADMON. GRAL. DE CULTURA.- COMPLEMENTO ESPECÍFICO.	18.500,00		18.500,00	17.898,45	17.898,45	17.898,45		601,55
330	131		ADMON. GRAL. DE CULTURA.- PERSONAL EVENTUAL.	10,00		10,00					10,00
330	150		ADMINISTRACION GENERAL DE CULTURA.- PRODUCTIVIDAD	2.025,00		2.025,00	1.025,00	1.025,00	1.025,00		1.000,00
330	151		ADMON. GRAL. DE CULTURA.- GRATIFICACIONES.	1.000,00		1.000,00					1.000,00
			Suma	48.505.570,14	10.122.049,87	58.627.620,01	46.821.391,27	44.532.781,90	39.813.576,25	4.719.205,65	14.094.838,11

(2023)

ESTADO DE LIQUIDACIÓN DEL PRESUPUESTO

I. LIQUIDACIÓN DEL PRESUPUESTO DE GASTOS

APLICACIÓN PRESUP.		DESCRIPCIÓN	CRÉDITOS PRESUPUESTARIOS			GASTOS COMPROMET.	OBLIGACIONES RECONOCIDAS NETAS	PAGOS	OBLIGACIONES PENDIENTES DE PAGO A 31 DE DICIEMBRE	REMANENTES DE CRÉDITO
			INICIALES	MODIFICACIONES	DEFINITIVAS					
330	16000	ADMON. GRAL. DE CULTURA.- SEGURIDAD SOCIAL.	11.500,00		11.500,00	11.394,60	11.394,60	10.441,23	953,37	105,40
330	202	ADMON. GRAL. DE CULTURA.- ARRTO. EDIFICIOS Y O. CONST	10,00		10,00					10,00
330	212	ADMON. GRAL. DE CULTURA.- REP, MTO Y CONSERV EDIFICIOS	10,00		10,00					10,00
330	213	ADMON. GRAL. DE CULTURA.- REP, MTO. MAQ. INST Y UTILL.	100,00		100,00					100,00
330	22000	ADMON. GRAL. DE CULTURA.- ORDINARIO NO INVENTARIABLE	100,00		100,00					100,00
330	22100	ADMON. GRAL. DE CULTURA.- ENERGIA ELECTRICA	12.586,00		12.586,00	6.263,46	6.263,46	5.340,53	922,93	6.322,54
330	22200	ADMON. GRAL. DE CULTURA.- SERVICIOS TELECOMUNICACIONES	675,00		675,00	673,75	673,75	561,50	112,25	1,25
330	22502	ADMON. GRAL. DE CULTURA.-TRIBUTOS ENTIDADES LOCALES	10,00		10,00					10,00
330	22602	ADMON. GRAL. DE CULTURA.- PUBLICIDAD Y PROPAGANDA	35.060,00	-6.000,00	29.060,00	21.074,00	21.073,36	21.073,36		7.986,64
330	22609	ADMON. GRAL. DE CULTURA.- ACTIVIDADES CULTURALES Y DEPORTIVA	8.000,00		8.000,00	2.911,76	2.911,76	2.911,76		5.088,24
330	22699	ADMON. GRAL. DE CULTURA.- OTROS GASTOS DIVERSOS	4.840,00	-3.000,00	1.840,00	9.077,05	9.077,05	5.435,98	3.641,07	-7.237,05
330	22700	ADMON. GRAL. DE CULTURA.- LIMPIEZA Y ASEO	4.245,00		4.245,00	4.240,80	4.240,80	3.887,40	353,40	4,20
330	23020	ADMON. GRAL. DE CULTURA.- DIETAS PERSONAL NO DIRECTIVO	200,00		200,00					200,00
330	23120	ADMON. GRAL. DE CULTURA.- LOCOM. PERSONAL NO DIRECTIVO	500,00		500,00					500,00
330	233	ADMON. GRAL. DE CULTURA.- OTRAS INDEMNIZACIONES	100,00		100,00					100,00
330	481	ADMON. GRAL. DE CULTURA.- PREMIOS.	7.500,00		7.500,00					7.500,00
330	482	ADMON. GRAL. DE CULTURA.- SUBVENCIONES CULTURALES.	169.500,00		169.500,00	141.658,55	141.658,55	141.658,55		27.841,45
330	489	ADMON. GRAL. DE CULTURA.- OTRAS TRANSFERENCIAS.	10,00		10,00					10,00
330	600	ADMON. GRAL. DE CULTURA.- INVERSIONES EN TERRENOS.	10,00		10,00					10,00
330	622	ADMON. GRAL. DE CULTURA.- EDIFICIOS Y OTRAS CONSTRUCCIONES.	10,00		10,00					10,00
330	623	ADMON. GRAL. CULTURA.- MAQUINARIA INSTALACIONES Y UTILLAJE	10,00		10,00					10,00
330	625	ADMON. GRAL. DE CULTURA.- MOBILIARIO.	10,00		10,00					10,00
3321	12000	BIBLIOTECAS PUBLICAS.- SUELDOS DEL GRUPO A1.	22.000,00		22.000,00	22.382,92	22.382,92	22.382,92		-382,92
		Suma	48.771.056,14	10.113.049,87	58.884.106,01	47.029.673,56	44.741.063,55	40.016.828,25	4.724.235,30	14.143.042,46

(2023)

ESTADO DE LIQUIDACIÓN DEL PRESUPUESTO

I. LIQUIDACIÓN DEL PRESUPUESTO DE GASTOS

APLICACIÓN PRESUP.			DESCRIPCIÓN	CRÉDITOS PRESUPUESTARIOS			GASTOS COMPROMET.	OBLIGACIONES RECONOCIDAS NETAS	PAGOS	OBLIGACIONES PENDIENTES DE PAGO A 31 DE DICIEMBRE	REMANENTES DE CRÉDITO
				INICIALES	MODIFICACIONES	DEFINITIVAS					
3321	12003		BIBLIOTECAS PUBLICAS.- SUELDOS DEL GRUPO C1.	58.000,00		58.000,00	59.074,79	59.074,79	59.074,79		-1.074,79
3321	12004		BIBLIOTECAS PUBLICAS.- SUELDOS DEL GRUPO C2.	49.500,00		49.500,00	37.516,98	37.516,98	37.516,98		11.983,02
3321	12005		BIBLIOTECAS PUBLICAS.- SUELDOS DEL GRUPO E.	23.000,00		23.000,00	22.986,16	22.986,16	22.986,16		13,84
3321	12006		BIBLIOTECAS PUBLICAS.- TRIENIOS.	27.000,00		27.000,00	24.102,48	24.102,48	24.102,48		2.897,52
3321	12100		BIBLIOTECAS PUBLICAS.- COMPLEMENTO DE DESTINO.	60.000,00		60.000,00	54.574,23	54.574,23	54.574,23		5.425,77
3321	12101		BIBLIOTECAS PUBLICAS.- COMPLEMENTO ESPECÍFICO.	127.500,00		127.500,00	121.116,09	121.116,09	121.116,09		6.383,91
3321	13000		BIBLIOTECAS PUBLICAS.- RETRIBUCIONES BÁSICAS.	62.500,00		62.500,00	59.931,27	59.931,27	59.931,27		2.568,73
3321	13002		BIBLIOTECAS PUBLICAS.- OTRAS RETRIBUCIONES	2.300,00		2.300,00	1.943,75	1.943,75	1.943,75		356,25
3321	131		BIBLIOTECAS PUBLICAS.- LABORAL TEMPORAL.	10,00		10,00					10,00
3321	150		BIBLIOTECAS PUBLICAS.- PRODUCTIVIDAD	11.250,00		11.250,00	9.843,75	9.843,75	9.843,75		1.406,25
3321	151		BIBLIOTECAS PUBLICAS.- GRATIFICACIONES.	2.000,00		2.000,00	81,60	81,60	81,60		1.918,40
3321	16000		BIBLIOTECAS PUBLICAS.- SEGURIDAD SOCIAL.	102.000,00		102.000,00	116.254,68	116.254,68	106.409,87	9.844,81	-14.254,68
3321	205		BIBLIOTECAS PUBLICAS.- ARRTO. MOBILIARIO Y ENSERES	10,00		10,00					10,00
3321	212		BIBLIOTECAS PUBLICA.- REP, MTO Y CONSERV EDIFICIOS								
3321	213		BIBLIOTECAS PUBLICAS.- REP, MTO. MAQ. INST Y UTIL.	7.174,00		7.174,00	5.207,79	5.207,79	4.957,80	249,99	1.966,21
3321	215		BIBLIOTECAS PUBLICAS.- REP, MTO Y CONSERV. DE MOBILIARIO	10,00		10,00					10,00
3321	216		BIBLIOTECAS PUBLICAS.- MTO. EQUIPOS PROC. INFORMACION	120,00		120,00	138,03	137,24	74,84	62,40	-17,24
3321	22000		BIBLIOTECAS PUBLICAS.- ORDINARIO NO INVENTARIABLE	4.116,00		4.116,00	4.649,18	4.649,18	4.649,18		-533,18
3321	22001		BIBLIOTECAS PUBLICAS.- PRENSA, REV, LIBROS Y O. PUBLICA	18.000,00		18.000,00	19.439,41	19.439,41	18.405,26	1.034,15	-1.439,41
3321	22100		BIBLIOTECAS PUBLICAS.- ENERGIA ELECTRICA	39.481,00		39.481,00	16.152,42	16.152,42	13.372,86	2.779,56	23.328,58
3321	22103		BIBLIOTECAS PUBLICAS.- COMBUSTIBLES Y CARBURANTES	27.616,00		27.616,00	6.499,50	6.499,50	6.499,50		21.116,50
3321	22107		BIBLIOTECAS PUBLICAS.- CENTRAL DE CALOR								
3321	22199		BIBLIOTECAS PUBLICAS.- OTROS SUMINISTROS	3.000,00		3.000,00	3.631,30	3.631,30	3.631,30		-631,30
			Suma	49.395.643,14	10.113.049,87	59.508.693,01	47.592.816,97	45.304.206,17	40.565.999,96	4.738.206,21	14.204.486,84

(2023)

ESTADO DE LIQUIDACIÓN DEL PRESUPUESTO

I. LIQUIDACIÓN DEL PRESUPUESTO DE GASTOS

APLICACIÓN PRESUP.			DESCRIPCIÓN	CRÉDITOS PRESUPUESTARIOS			GASTOS COMPROMET.	OBLIGACIONES RECONOCIDAS NETAS	PAGOS	OBLIGACIONES PENDIENTES DE PAGO A 31 DE DICIEMBRE	REMANENTES DE CRÉDITO
				INICIALES	MODIFICACIONES	DEFINITIVAS					
3321	22200		BIBLIOTECAS PUBLICAS.- SERVICIOS TELECOMUNICACIONES	7.860,00		7.860,00	7.859,31	7.859,28	6.549,40	1.309,88	0,72
3321	22299		BIBLIOTECAS PUBLICAS.- OTROS GASTOS EN COMUNICACIONES	244,00		244,00	94,78	94,78		94,78	149,22
3321	223		BIBLIOTECAS PUBLICAS.- TRANSPORTES	500,00		500,00	1.028,50	1.028,50		1.028,50	-528,50
3321	22602		BIBLIOTECAS PUBLICAS.- PUBLICIDAD Y PROPAGANDA								
3321	22699		BIBLIOTECAS PUBLICAS.- OTROS GASTOS DIVERSOS	46.280,00		46.280,00	38.992,61	38.992,61	36.483,93	2.508,68	7.287,39
3321	22700		BIBLIOTECAS PUBLICAS.- LIMPIEZA Y ASEO	38.170,00		38.170,00	38.166,84	38.166,84	34.986,27	3.180,57	3,16
3321	23020		BIBLIOTECAS PUBLICAS.- DIETAS PERSONAL NO DIRECTIVO	200,00		200,00	26,67	26,67	26,67		173,33
3321	23120		BIBLIOTECAS PUBLICAS.- LOCOM. PERSONAL NO DIRECTIVO	1.565,00		1.565,00	174,27	174,27	174,27		1.390,73
3321	233		BIBLIOTECAS PUBLICAS.- OTRAS INDEMNIZACIONES								
3321	622		BIBLIOTECAS PUBLICAS.- EDIFICIOS Y OTRAS CONSTRUCCIONES	10,00	28.161,00	28.171,00	26.100,00	26.100,00		26.100,00	2.071,00
3321	623		BIBLIOTECAS PUBLICAS.-MAQUINARIA, INSTALACIONES Y UTILLAJE	10,00	1.198,00	1.208,00	1.122,03	1.122,03	1.122,03		85,97
3321	625		BIBLIOTECAS PUBLICAS.- MOBILIARIO	10,00		10,00					10,00
3321	626		BIBLIOTECAS PUBLICAS.- EQUIPOS PARA PROCESOS DE INFORMACION	10,00		10,00					10,00
3331	12000		MUSEOS.- SUELDOS DEL GRUPO A1	22.000,00		22.000,00					22.000,00
3331	12003		MUSEOS.- SUELDOS DEL GRUPO C1	28.500,00		28.500,00	28.632,42	28.632,42	28.632,42		-132,42
3331	12004		MUSEOS.- SUELDOS DEL GRUPO C2	74.500,00		74.500,00	74.290,35	74.290,35	74.290,35		209,65
3331	12005		MUSEOS.- SUELDOS DEL GRUPO E	11.500,00		11.500,00	11.895,45	11.895,45	11.895,45		-395,45
3331	12006		MUSEOS.- TRIENIOS	18.500,00		18.500,00	16.711,36	16.711,36	16.711,36		1.788,64
3331	12100		MUSEOS.- COMPLEMENTO DE DESTINO	54.500,00		54.500,00	44.204,66	44.204,66	44.204,66		10.295,34
3331	12101		MUSEOS.- COMPLEMENTO ESPECIFICO	85.000,00		85.000,00	98.602,84	98.602,84	98.602,84		-13.602,84
3331	13000		MUSEOS.- RETRIBUCIONES BASICAS	119.500,00		119.500,00	114.920,70	114.920,70	114.920,70		4.579,30
3331	13002		MUSEOS Y ARTES PLASTICAS.- OTRAS RETRIBUCIONES	4.300,00		4.300,00	4.075,00	4.075,00	4.075,00		225,00
3331	131		MUSEOS.-LABORAL TEMPORAL	10,00		10,00	701,87	701,87	701,87		-691,87
3331	150		MUSEOS.- PRODUCTIVIDAD	11.250,00		11.250,00	9.300,00	9.300,00	9.300,00		1.950,00
3331	151		MUSEOS.- GRATIFICACIONES	1.000,00		1.000,00	720,27	720,27	720,27		279,73
3331	16000		MUSEOS.- SEGURIDAD SOCIAL	95.000,00		95.000,00	106.551,26	106.551,26	97.267,08	9.284,18	-11.551,26
3331	212		MUSEOS.- REP, MTO Y CONSERV EDIFICIOS								
3331	213		MUSEOS.- REP, MTO. MAQ. INST Y UTILL.	11.408,00		11.408,00	7.393,84	7.393,84	5.287,20	2.106,64	4.014,16
			Suma	50.027.470,14	10.142.408,87	60.169.879,01	48.224.382,00	45.935.771,17	41.151.951,73	4.783.819,44	14.234.107,84

(2023)

ESTADO DE LIQUIDACIÓN DEL PRESUPUESTO

I. LIQUIDACIÓN DEL PRESUPUESTO DE GASTOS

APLICACIÓN PRESUP.			DESCRIPCIÓN	CRÉDITOS PRESUPUESTARIOS			GASTOS COMPROMET.	OBLIGACIONES RECONOCIDAS NETAS	PAGOS	OBLIGACIONES PENDIENTES DE PAGO A 31 DE DICIEMBRE	REMANENTES DE CRÉDITO
				INICIALES	MODIFICACIONES	DEFINITIVAS					
3331	216		MUSEOS.- EQUIPOS PROCESO DE INFORMACION	512,00		512,00					512,00
3331	22000		MUSEOS.- MAT. ORDINARIO NO INVENTARIABLE	1.000,00		1.000,00					1.000,00
3331	22001		MUSEOS.- PRENSA, REV, LIBROS Y O. PUBLICA	1.000,00		1.000,00	45,00	45,00	45,00		955,00
3331	22100		MUSEOS.- ENERGIA ELECTRICA	64.201,00		64.201,00	31.050,37	31.050,37	28.138,72	2.911,65	33.150,63
3331	22103		MUSEOS.- COMBUSTIBLES Y CARBURANTES	6.420,00		6.420,00	3.321,23	3.321,23	1.834,22	1.487,01	3.098,77
3331	22199		MUSEOS.- OTROS SUMINISTROS	4.000,00		4.000,00	4.700,96	4.700,96	4.515,28	185,68	-700,96
3331	22200		MUSEOS.- SERVICIOS TELECOMUNICACIONES	9.275,00		9.275,00	9.272,04	9.272,04	7.726,70	1.545,34	2,96
3331	22203		MUSEOS.- COMUNICACIONES INFORMATICAS	955,00		955,00	954,51	954,48	795,40	159,08	0,52
3331	22299		MUSEOS.- OTROS GASTOS EN COMUNICACIONES				677,01	677,01	420,01	257,00	-677,01
3331	224		MUSEOS.- PRIMAS DE SEGUROS	3.513,00		3.513,00	3.732,05	3.732,05	3.403,01	329,04	-219,05
3331	22602		MUSEOS.- PUBLICIDAD Y PROPAGANDA	9.000,00		9.000,00	252,11	252,11	252,11		8.747,89
3331	22699		MUSEOS.- OTROS GASTOS DIVERSOS	30.000,00		30.000,00	30.373,80	30.373,80	25.643,80	4.730,00	-373,80
3331	22700		MUSEOS.- LIMPIEZA Y ASEO	54.755,00		54.755,00	54.752,88	54.752,88	50.190,14	4.562,74	2,12
3331	23020		MUSEOS.- DIETAS PERSONAL NO DIRECTIVO	100,00		100,00					100,00
3331	23120		MUSEOS.- LOCOM. PERSONAL NO DIRECTIVO	180,00		180,00					180,00
3331	233		MUSEOS.- OTRAS INDEMNIZACIONES	100,00		100,00					100,00
3331	622		MUSEOS.- EDIFICIOS Y OTRAS CONSTRUCCIONES	10,00		10,00					10,00
3331	623		MUSEOS.- MAQUINARIA, INSTALACIONES TECNICAS Y UTILLAJE	10,00		10,00					10,00
3331	625		MUSEOS.- MOBILIARIO	10,00		10,00					10,00
3331	641		MUSEOS.- GASTOS EN APLICACIONES INFORMATICAS	10,00	55.000,00	55.010,00	55.000,00	11.816,69		11.816,69	43.193,31
3332	12003		TEATRO.- SUELDOS DEL GRUPO C1.	17.500,00		17.500,00	17.818,83	17.818,83	17.818,83		-318,83
3332	12004		TEATRO.- SUELDOS DEL GRUPO C2.	25.000,00		25.000,00	25.160,38	25.160,38	25.160,38		-160,38
3332	12005		TEATRO.- SUELDOS DEL GRUPO E.	11.500,00		11.500,00	11.594,23	11.594,23	11.594,23		-94,23
3332	12006		TEATRO.- TRIENIOS.	8.000,00		8.000,00	7.007,01	7.007,01	7.007,01		992,99
3332	12100		TEATRO.- COMPLEMENTO DE DESTINO.	22.000,00		22.000,00	21.829,56	21.829,56	21.829,56		170,44
3332	12101		TEATRO.- COMPLEMENTO ESPECÍFICO.	59.500,00		59.500,00	62.470,31	62.470,31	62.470,31		-2.970,31
3332	13000		TEATRO.- RETRIBUCIONES BÁSICAS.	31.500,00		31.500,00	30.499,79	30.499,79	30.499,79		1.000,21
3332	13002		TEATRO.- OTRAS RETRIBUCIONES	1.300,00		1.300,00	1.025,00	1.025,00	1.025,00		275,00
3332	131		TEATRO.- LABORAL TEMPORAL.	10,00		10,00					10,00
			Suma	50.388.831,14	10.197.408,87	60.586.240,01	48.595.919,07	46.264.124,90	41.452.321,23	4.811.803,67	14.322.115,11

(2023)

ESTADO DE LIQUIDACIÓN DEL PRESUPUESTO

I. LIQUIDACIÓN DEL PRESUPUESTO DE GASTOS

APLICACIÓN PRESUP.	DESCRIPCIÓN	CRÉDITOS PRESUPUESTARIOS			GASTOS COMPROMET.	OBLIGACIONES RECONOCIDAS NETAS	PAGOS	OBLIGACIONES PENDIENTES DE PAGO A 31 DE DICIEMBRE	REMANENTES DE CRÉDITO	
		INICIALES	MODIFICACIONES	DEFINITIVAS						
3332	150	TEATRO.- PRODUCTIVIDAD	7.600,00		7.600,00	4.100,00	4.100,00	4.100,00		3.500,00
3332	151	TEATRO.- GRATIFICACIONES.	1.000,00		1.000,00	342,00	342,00	342,00		658,00
3332	16000	TEATRO.- SEGURIDAD SOCIAL.	47.000,00		47.000,00	50.485,69	50.485,69	46.260,95	4.224,74	-3.485,69
3332	205	TEATRO.- ARRTO. MOBILIARIO Y ENSERES	17.000,00		17.000,00	17.066,45	16.831,28	16.831,28		168,72
3332	212	TEATRO.- REP. MTO Y CONSERV EDIFICIOS				1.694,00	1.694,00		1.694,00	-1.694,00
3332	213	TEATRO.- REP. MTO. MAQ. INST Y UTILL.	4.519,00		4.519,00	7.969,73	7.969,73	7.724,80	244,93	-3.450,73
3332	216	TEATRO.- REP. EQUIPOS PROC. INFORMACION	3.165,00		3.165,00	175,53	175,16	80,82	94,34	2.989,84
3332	22000	TEATRO.- ORDINARIO NO INVENTARIABLE	1.163,00		1.163,00	1.079,22	1.079,22	1.079,22		83,78
3332	22001	TEATRO.- PRENSA, REV, LIBROS Y O. PUBLICA	10,00		10,00	76,65	76,65	76,65		-66,65
3332	22002	TEATRO.- MAT. INFORM. NO INVENTARIABLE	3.500,00		3.500,00					3.500,00
3332	22100	TEATRO.- ENERGIA ELECTRICA	20.775,00		20.775,00	14.186,67	14.186,67	11.965,15	2.221,52	6.588,33
3332	22103	TEATRO.-COMBUSTIBLES Y CARBURANTES	27.616,00		27.616,00	14.961,00	14.961,00	10.246,00	4.715,00	12.655,00
3332	22199	TEATRO.- OTROS SUMINISTROS	8.000,00		8.000,00	13.305,07	13.305,07	10.258,70	3.046,37	-5.305,07
3332	22200	TEATRO.- SERVICIOS TELECOMUNICACIONES	3.320,00		3.320,00	3.318,20	3.318,20	2.765,20	553,00	1,80
3332	22602	TEATRO.- PUBLICIDAD Y PROPAGANDA	1.800,00		1.800,00					1.800,00
3332	22699	TEATRO.- OTROS GASTOS DIVERSOS	328.760,00		328.760,00	308.169,88	302.145,00	227.790,35	74.354,65	26.615,00
3332	22700	TEATRO.- LIMPIEZA Y ASEO	35.815,00		35.815,00	35.810,88	35.810,88	32.826,64	2.984,24	4,12
3332	22799	TEATRO.- TRAB. OTRAS EMPRESAS Y PROFESIONALES	117.300,00		117.300,00	122.868,43	108.491,63	73.592,20	34.899,43	8.808,37
3332	23020	TEATRO.- DIETAS PERSONAL NO DIRECTIVO	500,00		500,00					500,00
3332	23120	TEATRO.- LOCOM. PERSONAL NO DIRECTIVO	500,00		500,00	22,80	22,80	22,80		477,20
3332	625	TEATRO.- MOBILIARIO	10,00	990,00	1.000,00					1.000,00
3333	12003	CENTROS CIVICOS.- SUELDOS GRUPO C1	57.000,00		57.000,00					57.000,00
3333	12004	CENTROS CIVICOS.- SUELDOS DEL GRUPO C2	12.000,00		12.000,00	48.303,13	48.303,13	48.303,13		-36.303,13
3333	12005	CENTROS CIVICOS.-SUELDOS GRUPO E	1.000,00		1.000,00	11.776,42	11.776,42	11.776,42		-10.776,42
3333	12006	CENTROS CIVICOS.-TRIENIOS	9.000,00		9.000,00	7.417,56	7.417,56	7.417,56		1.582,44
3333	12100	CENTROS CIVICOS.-COMPLEMENTO DE DESTINO	27.000,00		27.000,00	25.625,95	25.625,95	25.625,95		1.374,05
3333	12101	CENTROS CIVICOS.- COMPLEMENTO ESPECIFICO	48.000,00		48.000,00	52.534,86	52.534,86	52.534,86		-4.534,86
		Suma	51.229.184,14	10.198.398,87	61.427.583,01	49.393.160,78	47.040.729,39	42.099.893,50	4.940.835,89	14.386.853,62

(2023)

ESTADO DE LIQUIDACIÓN DEL PRESUPUESTO

I. LIQUIDACIÓN DEL PRESUPUESTO DE GASTOS

APLICACIÓN PRESUP.		DESCRIPCIÓN	CRÉDITOS PRESUPUESTARIOS			GASTOS COMPROMET.	OBLIGACIONES RECONOCIDAS NETAS	PAGOS	OBLIGACIONES PENDIENTES DE PAGO A 31 DE DICIEMBRE	REMANENTES DE CRÉDITO
			INICIALES	MODIFICACIONES	DEFINITIVAS					
3333	13000	CENTROS CIVICOS.- RETRIBUCIONES BASICAS	57.000,00		57.000,00	55.951,59	55.951,59	55.951,59		1.048,41
3333	13002	CENTROS CIVICOS.- OTRAS RETRIBUCIONES	2.300,00		2.300,00	1.425,00	1.425,00	1.425,00		875,00
3333	131	CENTROS CIVICOS.- LABORAL TEMPORAL	10,00		10,00	25.545,35	25.545,35	25.545,35		-25.535,35
3333	150	CENTROS CIVICOS.- PRODUCTIVIDAD	6.125,00		6.125,00	6.157,10	6.157,10	6.157,10		-32,10
3333	151	CENTROS CIVICOS.- GRATIFICACIONES	1.000,00		1.000,00	1.467,30	1.467,30	1.467,30		-467,30
3333	16000	CENTROS CIVICOS.- SEGURIDAD SOCIAL	56.000,00		56.000,00	57.111,27	57.111,27	51.366,05	5.745,22	-1.111,27
3333	212	CENTROS CIVICOS.- EDIFICIOS Y OTRAS CONSTRUCCIONES								
3333	213	CENTROS CIVICOS.- REP. MTO. MAQ. INST Y UTILL.	12.277,00		12.277,00	11.924,24	11.924,24	10.965,42	958,82	352,76
3333	216	CENTROS CIVICOS.- REP. EQUIPOS PROC. INFORMACION	35,00		35,00	32,00	31,34	15,64	15,70	3,66
3333	22000	CENTROS CIVICOS.- ORDINARIO NO INVENTARIABLE	1.432,00		1.432,00	798,53	798,53	798,53		633,47
3333	22001	CENTROS CIVICOS.- PRENSA, REV, LIBROS Y O. PUBLICA	4.450,00		4.450,00	4.929,01	4.929,01	4.929,01		-479,01
3333	22100	CENTROS CIVICOS.- ENERGIA ELECTRICA	152.791,00		152.791,00	63.381,81	63.381,81	54.352,15	9.029,66	89.409,19
3333	22102	CENTROS CIVICOS.- GAS	27.535,00		27.535,00	8.451,24	8.451,24	3.928,23	4.523,01	19.083,76
3333	22103	CENTROS CIVICOS.- COMBUSTIBLE Y CARBURANTES	74.189,00		74.189,00	30.165,31	30.165,31	19.105,26	11.060,05	44.023,69
3333	22199	CENTROS CIVICOS.- OTROS SUMINISTROS	4.000,00		4.000,00	1.724,88	1.724,88	1.596,40	128,48	2.275,12
3333	22200	CENTROS CIVICOS.- SERVICIOS TELECOMUNICACIONES	4.590,00		4.590,00	4.585,74	4.585,74	3.821,50	764,24	4,26
3333	22203	CENTROS CIVICOS.- COMUNICACIONES INFORMATICAS	15.655,00		15.655,00	11.151,30	11.151,30	9.292,80	1.858,50	4.503,70
3333	22602	CENTROS CIVICOS.- PUBLICIDAD Y PROPAGANDA								
3333	22699	CENTROS CIVICOS.- OTROS GASTOS DIVERSOS	94.975,00		94.975,00	89.975,00	88.893,21	59.946,13	28.947,08	6.081,79
3333	22700	CENTROS CIVICOS.- LIMPIEZA Y ASEO	89.530,00		89.530,00	89.527,09	89.527,08	82.066,49	7.460,59	2,92
3333	23120	CENTROS CIVICOS.- . LOCOM. PERSONAL NO DIRECTIVO	3.000,00		3.000,00					3.000,00
3333	625	CENTROS CIVICOS.- MOBILIARIO	10,00	8.010,00	8.020,00	7.974,53	7.974,53	5.007,61	2.966,92	45,47
336	12000	ARQUEOL. Y PROT. PATRIMONIO H-A.- SUELDOS DEL GRUPO A1	22.500,00		22.500,00	22.187,63	22.187,63	22.187,63		312,37
336	12004	ARQUEOL. Y PROT. PATRIMONIO H-A.- SUELDOS DEL GRUPO C2.	38.000,00		38.000,00	38.676,23	38.676,23	38.676,23		-676,23
336	12005	ARQUEOL. Y PROT. PATRIMONIO H-A.- SUELDOS DEL GRUPO E.	68.000,00		68.000,00	51.204,99	51.204,99	51.204,99		16.795,01
		Suma	51.907.588,14	10.206.408,87	62.113.997,01	49.921.556,33	47.568.042,48	42.553.748,32	5.014.294,16	14.545.954,53

(2023)

ESTADO DE LIQUIDACIÓN DEL PRESUPUESTO

I. LIQUIDACIÓN DEL PRESUPUESTO DE GASTOS

APLICACIÓN PRESUP.		DESCRIPCIÓN	CRÉDITOS PRESUPUESTARIOS			GASTOS COMPROMET.	OBLIGACIONES RECONOCIDAS NETAS	PAGOS	OBLIGACIONES PENDIENTES DE PAGO A 31 DE DICIEMBRE	REMANENTES DE CRÉDITO
			INICIALES	MODIFICACIONES	DEFINITIVAS					
336	12006	ARQUEOL. Y PROT. PATRIMONIO H.A.- TRIENIOS.	10.000,00		10.000,00	8.947,41	8.947,41	8.947,41		1.052,59
336	12100	ARQUEOL. Y PROT. PATRIMONIO H.A.- COMPLEMENTO DE DESTINO.	33.000,00		33.000,00	43.807,30	43.807,30	43.807,30		-10.807,30
336	12101	ARQUEOL. Y PROT. PATRIMONIO H.A.- COMPLEMENTO ESPECÍFICO.	76.000,00		76.000,00	99.150,74	99.150,74	99.150,74		-23.150,74
336	131	ARQ. Y PROT. PATRIMONIO HIST-ART.- LABORAL TEMPORAL.	10,00		10,00	95,73	95,73	95,73		-85,73
336	150	PROTECCION Y GESTION DEL PATRIMONIO HISTORICO-ARTISTICO.- PR	7.150,00		7.150,00	8.643,75	8.643,75	8.643,75		-1.493,75
336	151	ARQ. Y PROT. PATRIMONIO HIST-ART.- GRATIFICACIONES.	4.000,00		4.000,00					4.000,00
336	16000	ARQ. Y PROT. PATRIMONIO HIST-ART.- SEGURIDAD SOCIAL.	90.000,00		90.000,00	75.928,79	75.928,79	69.934,94	5.993,85	14.071,21
336	205	PROT Y GESTION PATRIMONIO H.A.- ARRTO. MOBILIARIO Y ENSERES	1.000,00		1.000,00	16.313,55	16.053,25	16.053,25		-15.053,25
336	210	PROT Y GESTION PATRIMONIO H.A.- REP. MTO. CONSERV. INFRAES								
336	212	PROT Y GESTION PATRIMONIO H.A.- REP. MTO Y CONSERV EDIFICIOS								
336	213	PROT Y GESTION PATRIMONIO H.A.- REP. MTO. MAQ. INST Y UTILL	19.158,00		19.158,00	7.464,58	7.464,58	6.294,77	1.169,81	11.693,42
336	216	PROT Y GESTION PATRIMONIO H.A.- REP. EQUIPOS PROC. INFORMACI	4.000,00		4.000,00	1.851,30	1.851,30	1.851,30		2.148,70
336	22000	PROT Y GESTION PATRIMONIO H.A.-ORDINARIO NO INVENTARIABLE	1.000,00		1.000,00	1.396,59	1.396,59	1.396,59		-396,59
336	22100	PROT Y GESTION PATRIMONIO H.A.-ENERGIA ELECTRICA	132.668,00		132.668,00	78.025,56	78.025,56	66.851,95	11.173,61	54.642,44
336	22199	PROT Y GESTION PATRIMONIO H.A.- OTROS SUMINISTROS	13.866,00		13.866,00	8.939,44	8.939,44	7.710,34	1.229,10	4.926,56
336	22200	PROT Y GESTION PATRIMONIO H.A.- SERVICIOS TELECOMUNICACIONES	3.940,00		3.940,00	3.936,22	3.936,22	3.280,20	656,02	3,78
336	22203	PROT Y GESTION PATRIMONIO H.A.- COMUNICACIONES INFORMATICAS	2.035,00		2.035,00	2.032,19	2.032,19	1.693,50	338,69	2,81
336	223	PROT Y GESTION PATRIMONIO H.A.- TRANSPORTES	2.000,00		2.000,00					2.000,00
336	224	PROT Y GESTION PATRIMONIO H.A.- PRIMAS DE SEGUROS	5.444,00		5.444,00	3.166,02	3.166,02	3.166,02		2.277,98
336	22602	PROT Y GESTION PATRIMONIO H.A.- PUBLICIDAD Y PROPAGANDA	4.500,00		4.500,00	9.500,00	9.500,00	9.500,00		-5.000,00
336	22699	PROT Y GESTION PATRIMONIO H.A.- OTROS GASTOS DIVERSOS	40.500,00		40.500,00	30.673,57	30.673,57	20.683,57	9.990,00	9.826,43
336	22700	PROT Y GESTION PATRIMONIO H.A.- LIMPIEZA Y ASEO	84.006,00		84.006,00	84.005,32	84.005,16	77.004,73	7.000,43	0,84
336	22706	PROT Y GESTION PATRIMONIO H.A.- ESTUDIOS Y TRABAJOS TECNICOS	31.590,00		31.590,00	56.421,58	56.421,58	40.691,58	15.730,00	-24.831,58
		Suma	52.473.455,14	10.206.408,87	62.679.864,01	50.461.855,97	48.108.081,66	43.040.505,99	5.067.575,67	14.571.782,35

(2023)

ESTADO DE LIQUIDACIÓN DEL PRESUPUESTO

I. LIQUIDACIÓN DEL PRESUPUESTO DE GASTOS

APLICACIÓN PRESUP.		DESCRIPCIÓN	CRÉDITOS PRESUPUESTARIOS			GASTOS COMPROMET.	OBLIGACIONES RECONOCIDAS NETAS	PAGOS	OBLIGACIONES PENDIENTES DE PAGO A 31 DE DICIEMBRE	REMANENTES DE CRÉDITO
			INICIALES	MODIFICACIONES	DEFINITIVAS					
336	22799	PROT Y GESTION PATRIMONIO H.A.- TRAB. OTRAS EMPRESAS Y PROF	9.020,00		9.020,00	2.247,03	2.247,02	1.123,51	1.123,51	6.772,98
336	233	PROT Y GESTION PATRIMONIO H.A.- OTRAS INDEMNIZACIONES				63,81	63,81	63,81		-63,81
336	622	ARQUEOL. Y PROT. PATRIMONIO H.A.- EDIFICIOS Y OTR. CNES.	10,00	207.824,31	207.834,31	181.846,32	181.846,32	181.846,32		25.987,99
336	625	ARQUEOL. Y PROT. PATRIMONIO H.A.- MOBILIARIO.	7.200,00		7.200,00	6.969,60	6.969,60	6.969,60		230,40
336	627	ARQUEOL. Y PROT. PATRIMONIO H.A.- PROYECTOS COMPLEJOS		170.000,00	170.000,00					170.000,00
3371	12003	JUVENTUD.- SUELDOS DEL GRUPO C1	16.000,00		16.000,00	16.258,16	16.258,16	16.258,16		-258,16
3371	12006	JUVENTUD.- TRIENIOS	3.000,00		3.000,00	2.583,84	2.583,84	2.583,84		416,16
3371	12100	JUVENTUD.- COMPLEMENTO DE DESTINO	6.000,00		6.000,00	6.159,36	6.159,36	6.159,36		-159,36
3371	12101	JUVENTUD.- COMPLEMENTO ESPECIFICO	19.500,00		19.500,00	19.606,13	19.606,13	19.606,13		-106,13
3371	13000	JUVENTUD.- LABORALES FIJOS	65.000,00		65.000,00	37.644,78	37.644,78	37.644,78		27.355,22
3371	13002	JUVENTUD.- OTRAS RETRIBUCIONES	2.500,00		2.500,00	10.150,16	10.150,16	10.150,16		-7.650,16
3371	131	JUVENTUD.- LABORAL TEMPORAL	10,00		10,00					10,00
3371	150	JUVENTUD.- PRODUCTIVIDAD	2.025,00		2.025,00	1.025,00	1.025,00	1.025,00		1.000,00
3371	151	JUVENTUD.- GRATIFICACIONES	1.000,00		1.000,00					1.000,00
3371	16000	JUVENTUD.- SEGURIDAD SOCIAL	21.000,00		21.000,00	26.919,03	26.919,03	24.627,95	2.291,08	-5.919,03
3371	202	JUVENTUD.- ARRTO. EDIFICIOS Y O. CONST	10,00		10,00					10,00
3371	204	JUVENTUD.- ARRTO. MATERIAL TRANSPORTE				1.185,80	1.185,80	1.185,80		-1.185,80
3371	205	JUVENTUD.- ARRTO. MOBILIARIO Y ENSERES	47.900,00		47.900,00	49.167,02	49.167,02	48.501,11	665,91	-1.267,02
3371	212	JUVENTUD.- REP, MTO Y CONSERV EDIFICIOS	10,00		10,00					10,00
3371	213	JUVENTUD.- REP, MTO. MAQ. INST Y UTILL.	1.321,00		1.321,00	2.424,90	2.424,90	2.134,20	290,70	-1.103,90
3371	216	JUVENTUD.- REP. EQUIPOS PROC. INFORMACION	1.205,00		1.205,00	2.088,14	2.087,78	1.444,66	643,12	-882,78
3371	22000	JUVENTUD.- ORDINARIO NO INVENTARIABLE	3.263,00		3.263,00	227,41	227,41	227,41		3.035,59
3371	22001	JUVENTUD.- PRENSA, REV, LIBROS Y O. PUBLICA	900,00		900,00	480,00	480,00	480,00		420,00
3371	22100	JUVENTUD.- ENERGIA ELECTRICA								
3371	22103	JUVENTUD.- COMBUSTIBLES Y CARBURANTES	9.162,00		9.162,00	2.602,55	2.602,55	1.793,36	809,19	6.559,45
3371	22199	JUVENTUD.- OTROS SUMINISTROS	4.000,00		4.000,00	6.972,84	6.972,84	4.596,06	2.376,78	-2.972,84
		Suma	52.693.576,14	10.584.233,18	63.277.809,32	50.838.561,38	48.484.786,69	43.408.996,81	5.075.789,88	14.793.022,63

(2023)

ESTADO DE LIQUIDACIÓN DEL PRESUPUESTO

I. LIQUIDACIÓN DEL PRESUPUESTO DE GASTOS

APLICACIÓN PRESUP.		DESCRIPCIÓN	CRÉDITOS PRESUPUESTARIOS			GASTOS COMPROMET.	OBLIGACIONES RECONOCIDAS NETAS	PAGOS	OBLIGACIONES PENDIENTES DE PAGO A 31 DE DICIEMBRE	REMANENTES DE CRÉDITO
			INICIALES	MODIFICACIONES	DEFINITIVAS					
3371	22200	JUVENTUD.- SERVICIOS TELECOMUNICACIONES	85,00		85,00	83,53	83,52	69,60	13,92	1,48
3371	22203	JUVENTUD.- COMUNICACIONES INFORMATICAS	480,00		480,00	477,31	477,31	397,80	79,51	2,69
3371	22299	JUVENTUD.- OTROS GASTOS EN COMUNICACIONES	1.735,00		1.735,00	667,98	667,98	667,98		1.067,02
3371	22602	JUVENTUD.- PUBLICIDAD Y PROPAGANDA								
3371	22699	JUVENTUD.- OTROS GASTOS DIVERSOS	102.120,00		102.120,00	97.005,75	96.512,95	96.353,17	159,78	5.607,05
3371	22700	JUVENTUD.- LIMPIEZA Y ASEO	9.190,00		9.190,00	9.208,30	9.188,28	8.422,59	765,69	1,72
3371	22799	JUVENTUD.- TRAB. OTRAS EMPRESAS Y PROFESIONALES	27.230,00		27.230,00	25.078,24	25.078,24	18.273,37	6.804,87	2.151,76
3371	23020	JUVENTUD.- DIETAS PERSONAL NO DIRECTIVO	100,00		100,00					100,00
3371	23120	JUVENTUD.- LOCOM. PERSONAL NO DIRECTIVO	1.565,00		1.565,00	144,24	144,24	144,24		1.420,76
3371	233	JUVENTUD.- OTRAS INDEMNIZACIONES	100,00		100,00	87,63	87,63	87,63		12,37
3371	481	JUVENTUD.-PREMIOS, BECAS Y PENSIONES DE ESTUDIO E INV	15.261,00		15.261,00	12.114,00	12.114,00	12.114,00		3.147,00
3371	489	JUVENTUD.- OTRAS TRANSFERENCIAS	59.000,00		59.000,00	59.000,00	59.000,00	59.000,00		
3371	625	JUVENTUD.- MOBILIARIO	10,00		10,00					10,00
3371	626	JUVENTUD.- EQUIPOS PARA PROCESOS DE INFORMACION	10,00		10,00					10,00
338	203	FIESTAS POPULARES Y FESTEJOS.- ARRTO. MAQ. INST. Y UTILLAJE								
338	205	FIESTAS POPULARES Y FESTEJOS.- ARRTO. MOBILIARIO Y ENSERES	121.110,00		121.110,00	87.720,18	87.720,18	87.228,62	491,56	33.389,82
338	208	FIESTAS POPULARES Y FESTEJOS.- ARRTO. OTRO INMOV. MATERIAL	70.000,00		70.000,00	32.000,00	32.000,00	32.000,00		38.000,00
338	212	FIESTAS POPULARES Y FESTEJOS.- REP, MTO Y CONSERV EDIFICIOS	2.000,00		2.000,00	8.270,22	8.270,22	8.270,22		-6.270,22
338	213	FIESTAS POPULARES Y FESTEJOS.- REP, MTO. MAQ. INST Y UTILL.	3.770,00		3.770,00	1.802,74	1.802,74	1.649,75	152,99	1.967,26
338	22100	FIESTAS POPULARES Y FESTEJOS.- ENERGIA ELECTRICA	21.051,00		21.051,00	16.950,31	16.950,31	12.526,36	4.423,95	4.100,69
338	22199	FIESTAS POPULARES Y FESTEJOS.- OTROS SUMINISTROS	500,00		500,00	4.233,02	4.233,02	3.415,41	817,61	-3.733,02
338	22200	FIESTAS POPULARES Y FESTEJOS.- SERVICIOS TELECOMUNICACIONES	200,00		200,00					200,00
338	22602	FIESTAS POPULARES Y FESTEJOS.- PUBLICIDAD Y PROPAGANDA	14.000,00		14.000,00	50.057,95	50.057,95	29.865,53	20.192,42	-36.057,95
338	22699	FIESTAS POPULARES Y FESTEJOS.- OTROS GASTOS DIVERSOS	344.010,00	120.000,00	464.010,00	472.753,55	472.753,55	416.388,55	56.365,00	-8.743,55
338	22700	FIESTAS POPULARES Y FESTEJOS.- LIMPIEZA Y ASEO								
		Suma	53.487.018,14	10.704.233,18	64.191.251,32	51.716.132,80	49.361.845,29	44.195.802,03	5.166.043,26	14.829.406,03

(2023)

ESTADO DE LIQUIDACIÓN DEL PRESUPUESTO

I. LIQUIDACIÓN DEL PRESUPUESTO DE GASTOS

APLICACIÓN PRESUP.		DESCRIPCIÓN	CRÉDITOS PRESUPUESTARIOS			GASTOS COMPROMET.	OBLIGACIONES RECONOCIDAS NETAS	PAGOS	OBLIGACIONES PENDIENTES DE PAGO A 31 DE DICIEMBRE	REMANENTES DE CRÉDITO
			INICIALES	MODIFICACIONES	DEFINITIVAS					
338	22701	FIESTAS POPULARES Y FESTEJOS.- SEGURIDAD	9.000,00		9.000,00	5.366,61	5.366,61	5.366,61		3.633,39
338	23020	FIESTAS POPULARES Y FESTEJOS.- DIETAS PERSONAL NO DIRECTIVO	100,00		100,00					100,00
338	23120	FIESTAS POPULARES Y FESTEJOS.- LOCOM. PERSONAL NO DIRECTIVO	500,00		500,00					500,00
338	233	FIESTAS POPULARES Y FESTEJOS.- OTRAS INDEMNIZACIONES	100,00		100,00					100,00
338	410	FIESTAS POPULARES Y FESTEJOS.- TRANSF. PATRONATO DE FIESTAS.								
338	481	FIESTAS POPULARES Y FESTEJOS.- PREM. BECAS, PENS. ESTU, INV	11.710,00		11.710,00	6.290,00	6.290,00	6.290,00		5.420,00
338	489	FIESTAS POPULARES Y FESTEJOS.- OTRAS TRANSFERENCIAS	4.900,00		4.900,00	4.110,00	4.110,00	4.020,00	90,00	790,00
341	12003	PROM. Y FOMENTO DEL DEPORTE.- SUELDOS DEL GRUPO C1.	16.000,00		16.000,00	11.258,65	11.258,65	11.258,65		4.741,35
341	12004	PROM. Y FOMENTO DEL DEPORTE.- SUELDOS DEL GRUPO C2.	37.500,00		37.500,00	46.165,99	46.165,99	46.165,99		-8.665,99
341	12006	PROM. Y FOMENTO DEL DEPORTE.- TRIENIOS.	9.000,00		9.000,00	4.146,32	4.146,32	4.146,32		4.853,68
341	12100	PROM. Y FOMENTO DEL DEPORTE.- COMPLEMENTO DE DESTINO.	21.000,00		21.000,00	17.173,52	17.173,52	17.173,52		3.826,48
341	12101	PROM. Y FOMENTO DEL DEPORTE.- COMPLEMENTO ESPECÍFICO.	54.000,00		54.000,00	59.659,55	59.659,55	59.659,55		-5.659,55
341	131	PROM. Y FOMENTO DEL DEPORTE. LABORAL TEMPORAL.	10,00		10,00					10,00
341	150	PROMOCION Y FOMENTO DEL DEPORTE.- PRODUCTIVIDAD	5.100,00		5.100,00	3.472,50	3.472,50	3.472,50		1.627,50
341	151	PROM. Y FOMENTO DEL DEPORTE.- GRATIFICACIONES.	7.000,00		7.000,00	399,75	399,75	399,75		6.600,25
341	16000	PROM. Y FOMENTO DEL DEPORTE.- SEGURIDAD SOCIAL.	34.000,00		34.000,00	22.520,66	22.520,66	20.257,88	2.262,78	11.479,34
341	214	PROM. Y FOMENTO DEL DEPORTE.- ELEMENTOS DE TRANSPORTE								
341	22000	PROM. Y FOMENTO DEL DEPORTE.- ORDINARIO NO INVENTARIABLE	100,00		100,00					100,00
341	22602	PROM. Y FOMENTO DEL DEPORTE.- PUBLICIDAD Y PROPAGANDA	192.200,00		192.200,00	191.422,00	191.422,00	185.372,00	6.050,00	778,00
341	22609	PROM. Y FOMENTO DEL DEPORTE.- ACTIVIDAD CULTURALES Y DEPORTIVA	221.946,00		221.946,00	117.365,06	102.759,69	84.141,13	18.618,56	119.186,31
341	22699	PROM. Y FOMENTO DEL DEPORTE.- OTROS GASTOS DIVERSOS	67.020,00	-20.000,00	47.020,00	23.159,11	23.159,11	19.876,93	3.282,18	23.860,89
341	22799	PROM. Y FOMENTO DEL DEPORTE.- TRAB. OTRAS EMPRESAS Y PROFESI								
341	23020	PROM. Y FOMENTO DEL DEPORTE.- DIETAS PERSONAL NO DIRECTIVO	350,00		350,00					350,00
		Suma	54.178.554,14	10.684.233,18	64.862.787,32	52.228.642,52	49.859.749,64	44.663.402,86	5.196.346,78	15.003.037,68

(2023)

ESTADO DE LIQUIDACIÓN DEL PRESUPUESTO

I. LIQUIDACIÓN DEL PRESUPUESTO DE GASTOS

APLICACIÓN PRESUP.			DESCRIPCIÓN	CRÉDITOS PRESUPUESTARIOS			GASTOS COMPROMET.	OBLIGACIONES RECONOCIDAS NETAS	PAGOS	OBLIGACIONES PENDIENTES DE PAGO A 31 DE DICIEMBRE	REMANENTES DE CRÉDITO
				INICIALES	MODIFICACIONES	DEFINITIVAS					
341	23120		PROM. Y FOMENTO DEL DEPORTE.- LOCOM. PERSONAL NO DIRECTIVO	1.700,00		1.700,00	222,88	222,88	222,88		1.477,12
341	233		PROM. Y FOMENTO DEL DEPORTE.- OTRAS INDEMNIZACIONES	100,00		100,00	263,15	263,15	263,15		-163,15
341	489		PROM. Y FOMENTO DEL DEPORTE.- OTRAS TRANSFERENCIAS.	361.390,00		361.390,00	342.450,00	342.450,00	342.450,00		18.940,00
342	12003		INSTALACIONES DEPORTIVAS.- SUELDOS DEL GRUPO C1.	44.000,00		44.000,00					44.000,00
342	12004		INSTALACIONES DEPORTIVAS.- SUELDOS DEL GRUPO C2.	38.000,00		38.000,00	61.307,77	61.307,77	61.307,77		-23.307,77
342	12005		INSTALACIONES DEPORTIVAS.- SUELDOS DEL GRUPO E.	128.000,00		128.000,00	130.870,74	130.870,74	130.870,74		-2.870,74
342	12006		INSTALACIONES DEPORTIVAS.- TRIENIOS.	15.000,00		15.000,00	16.504,91	16.504,91	16.504,91		-1.504,91
342	12100		INSTALACIONES DEPORTIVAS.- COMPLEMENTO DE DESTINO.	79.000,00		79.000,00	73.051,07	73.051,07	73.051,07		5.948,93
342	12101		INSTALACIONES DEPORTIVAS.- COMPLEMENTO ESPECÍFICO.	198.000,00		198.000,00	210.465,90	210.465,90	210.465,90		-12.465,90
342	13000		INSTALACIONES DEPORTIVAS.- RETRIBUCIONES BÁSICAS.	244.000,00		244.000,00	127.214,77	127.214,77	127.214,77		116.785,23
342	13002		INSTALACIONES DEPORTIVAS.- OTRAS RETRIBUCIONES	7.400,00		7.400,00	4.050,00	4.050,00	4.050,00		3.350,00
342	131		INSTALACIONES DEPORTIVAS. LABORAL TEMPORAL.	10,00	50.000,00	50.010,00	124.395,49	124.395,49	124.395,49		-74.385,49
342	150		INSTALACIONES DEPORTIVAS.- PRODUCTIVIDAD	18.425,00		18.425,00	19.961,41	19.961,41	19.961,41		-1.536,41
342	151		INSTALACIONES DEPORTIVAS.- GRATIFICACIONES.	8.000,00		8.000,00	1.879,24	1.879,24	1.879,24		6.120,76
342	16000		INSTALACIONES DEPORTIVAS.- SEGURIDAD SOCIAL.	180.000,00		180.000,00	226.439,99	226.439,99	210.078,52	16.361,47	-46.439,99
342	202		INSTALACIONES DEPORTIVAS.- ARRTO. EDIFICIOS Y O. CONST	10,00		10,00					10,00
342	205		INSTALACIONES DEPORTIVAS.- ARRTO. MOBILIARIO Y ENSERES	3.500,00		3.500,00	5.062,40	3.963,26	3.963,26		-463,26
342	210		INSTALACIONES DEPORTIVAS.- REP. MTO. CONSERV. INFRAEST.	26.010,00		26.010,00					26.010,00
342	212		INSTALACIONES DEPORTIVAS.- REP. MTO Y CONSERV EDIFICIOS	105.010,00	-2.695,08	102.314,92	26.636,49	26.636,49	26.636,49		75.678,43
342	213		INSTALACIONES DEPORTIVAS.- REP. MTO. MAQ. INST Y UTIL.	42.278,00	20.700,00	62.978,00	50.916,88	50.916,88	39.984,63	10.932,25	12.061,12
342	214		INSTALACIONES DEPORTIVAS.- ELEMENTOS DE TRANSPORTE	1.000,00		1.000,00	107,31	107,31	107,31		892,69
342	216		INSTALACIONES DEPORTIVAS.- REP. EQUIPOS PROC. INFORMACION	1.010,00		1.010,00	1.034,52	1.033,47	528,96	504,51	-23,47
342	22000		INSTALACIONES DEPORTIVAS.- ORDINARIO NO INVENTARIABLE	1.769,00		1.769,00	1.012,86	1.012,86	1.012,86		756,14
			Suma	55.682.166,14	10.752.238,10	66.434.404,24	53.652.490,30	51.282.497,23	46.058.352,22	5.224.145,01	15.151.907,01

(2023)

ESTADO DE LIQUIDACIÓN DEL PRESUPUESTO

I. LIQUIDACIÓN DEL PRESUPUESTO DE GASTOS

APLICACIÓN PRESUP.		DESCRIPCIÓN	CRÉDITOS PRESUPUESTARIOS			GASTOS COMPROMET.	OBLIGACIONES RECONOCIDAS NETAS	PAGOS	OBLIGACIONES PENDIENTES DE PAGO A 31 DE DICIEMBRE	REMANENTES DE CRÉDITO
			INICIALES	MODIFICACIONES	DEFINITIVAS					
342	22100	INSTALACIONES DEPORTIVAS.- ENERGIA ELECTRICA	775.000,00	-8.754,35	766.245,65	367.739,72	367.739,72	326.068,40	41.671,32	398.505,93
342	22102	INSTALACIONES DEPORTIVAS.- GAS	200.000,00		200.000,00	159.936,05	159.936,05		159.936,05	40.063,95
342	22103	INSTALACIONES DEPORTIVAS.- COMBUSTIBLES Y CARBURANTES	34.969,00		34.969,00	25.271,31	24.842,49	22.069,44	2.773,05	10.126,51
342	22104	INSTALACIONES DEPORTIVAS.- VESTUARIO	18.800,00		18.800,00	11.053,63	10.441,90	10.441,90		8.358,10
342	22107	INSTALACIONES DEPORTIVAS.- CENTRAL DE CALOR								
342	22199	INSTALACIONES DEPORTIVAS.- OTROS SUMINISTROS	112.635,00		112.635,00	133.990,02	123.073,80	105.499,14	17.574,66	-10.438,80
342	22200	INSTALACIONES DEPORTIVAS.- SERVICIOS TELECOMUNICACIONES	8.425,00		8.425,00	8.422,85	8.422,80	7.019,00	1.403,80	2,20
342	22203	INSTALACIONES DEPORTIVAS.- COMUNICACIONES INFORMATICAS	1.912,00		1.912,00	1.909,02	1.909,02	1.590,90	318,12	2,98
342	224	INSTALACIONES DEPORTIVAS.- PRIMAS DE SEGUROS	452,00		452,00	360,00	169,41	169,41		282,59
342	22502	INSTALACIONES DEPORTIVAS.- TRIBUTOS DE LAS ENTIDADES LOCALES	10,00		10,00					10,00
342	22699	INSTALACIONES DEPORTIVAS.- OTROS GASTOS DIVERSOS	3.000,00	6.000,00	9.000,00	13.963,20	8.093,83	6.810,02	1.283,81	906,17
342	22700	INSTALACIONES DEPORTIVAS.- LIMPIEZA Y ASEO	102.250,00		102.250,00	102.249,96	102.249,36	93.728,58	8.520,78	0,64
342	22799	INSTALACIONES DEPORTIVAS.- TRAB. OTRAS EMPRESAS Y PROFESIONA	231.610,00		231.610,00	236.876,80	236.876,80	178.976,80	57.900,00	-5.266,80
342	23020	INSTALACIONES DEPORTIVAS.- DIETAS PERSONAL NO DIRECTIVO	300,00		300,00					300,00
342	23120	INSTALACIONES DEPORTIVAS.- LOCOM. PERSONAL NO DIRECTIVO	100,00		100,00	653,60	653,60	653,60		-553,60
342	233	INSTALACIONES DEPORTIVAS.- OTRAS INDEMNIZACIONES	100,00		100,00	159,10	159,10	159,10		-59,10
342	472	INSTALACIONES DEPORTIVAS.- TRANS. EMPRESAS PARA RED. PRECIOS	10,00		10,00					10,00
342	622	INSTALACIONES DEPORTIVAS.- INVERSION EDIFICIOS Y OT. CONSTR.	111.172,00	894.487,34	1.005.659,34	574.278,42	574.277,80	569.946,94	4.330,86	431.381,54
342	623	INSTALACIONES DEPORTIVAS.- MAQU., INST. Y UTILLAJE.	233.700,00	89.873,99	323.573,99	20.701,00	20.701,00	20.239,72	461,28	302.872,99
342	624	INSTALACIONES DEPORTIVAS.-ADQUIS.MATERIAL TRANSPORTE	10,00		10,00					10,00
342	625	INSTALACIONES DEPORTIVAS.- MOBILIARIO.	10,00		10,00					10,00
342	779	INSTALACIONES DEPORTIVAS.- OTRAS SUBV. A EMPRESAS PRIVADAS.	10,00		10,00					10,00
414	13000	DESARROLLO RURAL.- LABORALES FIJOS	52.500,00		52.500,00	29.019,75	29.019,75	29.019,75		23.480,25
		Suma	57.569.141,14	11.733.845,08	69.302.986,22	55.339.074,73	52.951.063,66	47.430.744,92	5.520.318,74	16.351.922,56

(2023)

ESTADO DE LIQUIDACIÓN DEL PRESUPUESTO

I. LIQUIDACIÓN DEL PRESUPUESTO DE GASTOS

APLICACIÓN PRESUP.		DESCRIPCIÓN	CRÉDITOS PRESUPUESTARIOS			GASTOS COMPROMET.	OBLIGACIONES RECONOCIDAS NETAS	PAGOS	OBLIGACIONES PENDIENTES DE PAGO A 31 DE DICIEMBRE	REMANENTES DE CRÉDITO
			INICIALES	MODIFICACIONES	DEFINITIVAS					
414	13002	DESARROLLO RURAL.- OTRAS RETRIBUCIONES	2.300,00		2.300,00	1.095,00	1.095,00	1.095,00		1.205,00
414	131	DESARROLLO RURAL.- LABORAL TEMPORAL	10,00		10,00	8.896,95	8.896,95	8.896,95		-8.886,95
414	16000	DESARROLLO RURAL.- SEGURIDAD SOCIAL	18.000,00		18.000,00	11.911,62	11.911,62	10.361,17	1.550,45	6.088,38
414	203	DESARROLLO RURAL.- ARRTO. MAQ. INST. Y UTILLAJE	6.000,00		6.000,00	1.205,31	1.205,31	1.173,54	31,77	4.794,69
414	204	DESARROLLO RURAL.- ARRTO. MATERIAL TRANSPORTE	20.000,00		20.000,00	23.443,74	23.443,74	23.443,74		-3.443,74
414	205	DESARROLLO RURAL.- ARRTO. MOBILIARIO Y ENSERES	2.000,00		2.000,00	1.023,66	1.023,66	1.023,66		976,34
414	210	DESARROLLO RURAL.- REP. MTO. CONSERV. INFRAEST.	80.054,00		80.054,00	38.243,64	38.243,64	35.843,00	2.400,64	41.810,36
414	212	DESARROLLO RURAL.- REP, MTO Y CONSERV EDIFICIOS	25.000,00		25.000,00	1.664,03	1.664,03	1.664,03		23.335,97
414	213	DESARROLLO RURAL.- REP, MTO. MAQ. INST Y UTILL.	12.000,00		12.000,00	8.784,42	8.784,42	6.786,26	1.998,16	3.215,58
414	214	DESARROLLO RURAL.- ELEMENTOS DE TRANSPORTE	600,00		600,00	462,52	462,52	423,44	39,08	137,48
414	22100	DESARROLLO RURAL.- ENERGIA ELECTRICA								
414	22103	DESARROLLO RURAL.- COMBUSTIBLES Y CARBURANTES	21.400,00		21.400,00	11.675,86	6.336,39	4.125,11	2.211,28	15.063,61
414	22104	DESARROLLO RURAL.- VESTUARIO	1.500,00		1.500,00	4.589,51	4.589,51	4.589,51		-3.089,51
414	22199	DESARROLLO RURAL.- OTROS SUMINISTROS	11.000,00		11.000,00	26.683,33	26.683,33	22.605,44	4.077,89	-15.683,33
414	224	DESARROLLO RURAL.- PRIMAS DE SEGUROS	771,00		771,00	620,00	620,00	620,00		151,00
414	22602	DESARROLLO RURAL.- PUBLICIDAD Y PROPAGANDA				1.725,46	1.725,46	1.725,46		-1.725,46
414	22699	DESARROLLO RURAL.- OTROS GASTOS DIVERSOS	11.000,00		11.000,00	17.026,88	17.026,88	7.252,50	9.774,38	-6.026,88
414	22706	DESARROLLO RURAL.- ESTUDIOS Y TRABAJOS TECNICOS	31.800,00		31.800,00	2.178,00	2.178,00	2.178,00		29.622,00
414	22799	DESARROLLO RURAL.- TRAB. OTRAS EMPRESAS Y PROFESIONALES				5.052,72	5.052,72	1.553,40	3.499,32	-5.052,72
414	489	DESARROLLO RURAL.- OTRAS TRANSFERENCIAS	89.000,00		89.000,00	89.000,00	89.000,00	89.000,00		
414	609	DESARROLLO RURAL.- OT. INV. NUEVAS EN INFRAESTRUCTURAS	390.000,00	411.708,99	801.708,99	59.779,55	59.779,55		59.779,55	741.929,44
414	622	DESARROLLO RURAL.- EDIFICIOS Y OTRAS CONSTRUCCIONES	45.000,00	48.391,61	93.391,61	88.348,15	88.348,15		88.348,15	5.043,46
414	623	DESARROLLO RURAL.- MAQUINARIA, INST. TÉCNICAS Y UTILLAJE	39.000,00	-19.000,00	20.000,00					20.000,00
		Suma	58.375.576,14	12.174.945,68	70.550.521,82	55.742.485,08	53.349.134,54	47.655.105,13	5.694.029,41	17.201.387,28

(2023)

ESTADO DE LIQUIDACIÓN DEL PRESUPUESTO

I. LIQUIDACIÓN DEL PRESUPUESTO DE GASTOS

APLICACIÓN PRESUP.		DESCRIPCIÓN	CRÉDITOS PRESUPUESTARIOS			GASTOS COMPROMET.	OBLIGACIONES RECONOCIDAS NETAS	PAGOS	OBLIGACIONES PENDIENTES DE PAGO A 31 DE DICIEMBRE	REMANENTES DE CRÉDITO
			INICIALES	MODIFICACIONES	DEFINITIVAS					
414	624	DESARROLLO RURAL.- ELEMENTOS DE TRANSPORTE	10,00		10,00					10,00
414	625	DESARROLLO RURAL.- MOBILIARIO	31.750,00		31.750,00	4.816,11	4.816,11		4.816,11	26.933,89
422	22699	INDUSTRIA.- OTROS GASTOS DIVERSOS	10,00		10,00					10,00
422	479	INDUSTRIA.- TRANSFERENCIAS A EMPRESAS	10,00		10,00					10,00
422	609	INDUSTRIA.- OT. INV NUEVAS EN INFRAESTRUCTURAS	10,00	779.006,48	779.016,48	185.679,93	185.679,93	185.679,93		593.336,55
422	770	INDUSTRIA.- TRANSF. A EMPRESAS PRIVADAS	10,00		10,00					10,00
425	623	ENERGIA.- MAQUINARIA, INSTALACIONES TECNICAS Y UTILLAJE	10,00	153.600,00	153.610,00					153.610,00
4312	205	MERCADO, ABASTOS Y LONJAS.- ARRTO. MOBILIARIO Y ENSERES								
4312	212	MERCADO, ABASTOS Y LONJAS.- REP, MTO Y CONSERV EDIFICIOS	7.000,00		7.000,00					7.000,00
4312	213	MERCADO, ABASTOS Y LONJAS.- REP, MTO. MAQ. INST Y UTILL.	14.210,00		14.210,00	11.502,68	11.502,68	10.568,55	934,13	2.707,32
4312	22000	MERCADO, ABASTOS Y LONJAS.- ORDINARIO NO INVENTARIABLE	410,00		410,00					410,00
4312	22100	MERCADO, ABASTOS Y LONJAS.- ENERGIA ELECTRICA	32.592,00		32.592,00	45.684,02	45.684,02	41.403,98	4.280,04	-13.092,02
4312	22102	MERCADO, ABASTOS Y LONJAS.- GAS	65.351,00		65.351,00	21.717,54	21.717,54	15.709,93	6.007,61	43.633,46
4312	22199	MERCADO, ABASTOS Y LONJAS.- OTROS SUMINISTROS	5.000,00		5.000,00	940,58	940,58	927,21	13,37	4.059,42
4312	22200	MERCADO, ABASTOS Y LONJAS.- SERVICIOS TELECOMUNICACIONES	475,00		475,00	472,83	472,80	394,00	78,80	2,20
4312	22602	MERCADO, ABASTOS Y LONJAS.- PUBLICIDAD Y PROPAGANDA				2.998,38	2.998,38		2.998,38	-2.998,38
4312	22699	MERCADO, ABASTOS Y LONJAS.- OTROS GASTOS DIVERSOS	5.000,00		5.000,00	2.020,10	2.020,10	1.950,52	69,58	2.979,90
4312	22700	MERCADO, ABASTOS Y LONJAS.- LIMPIEZA Y ASEO	98.135,00		98.135,00	117.529,71	117.529,68	106.118,98	11.410,70	-19.394,68
4312	22799	MERCADO, ABASTOS Y LONJAS.- TRAB. OTRAS EMPRESAS Y PROFESION	8.000,00		8.000,00	4.041,40	4.041,40	4.041,40		3.958,60
4312	23020	MERCADO, ABASTOS Y LONJAS.- DIETAS PERSONAL NO DIRECTIVO	100,00		100,00					100,00
4312	23120	MERCADO, ABASTOS Y LONJAS.- LOCOM. PERSONAL NO DIRECTIVO	100,00		100,00					100,00
4312	233	MERCADO, ABASTOS Y LONJAS.- OTRAS INDEMNIZACIONES	100,00		100,00					100,00
4312	489	MERCADO DE ABASTOS Y LONJAS.- OTRAS TRANSF	10,00		10,00					10,00
4312	622	MERCADO, ABASTOS Y LONJAS.- EDIFICIOS Y OT CONSTR.	130.680,00		130.680,00					130.680,00
		Suma	58.774.549,14	13.107.552,16	71.882.101,30	56.139.888,36	53.746.537,76	48.021.899,63	5.724.638,13	18.135.563,54

(2023)

ESTADO DE LIQUIDACIÓN DEL PRESUPUESTO

I. LIQUIDACIÓN DEL PRESUPUESTO DE GASTOS

APLICACIÓN PRESUP.		DESCRIPCIÓN	CRÉDITOS PRESUPUESTARIOS			GASTOS COMPROMET.	OBLIGACIONES RECONOCIDAS NETAS	PAGOS	OBLIGACIONES PENDIENTES DE PAGO A 31 DE DICIEMBRE	REMANENTES DE CRÉDITO
			INICIALES	MODIFICACIONES	DEFINITIVAS					
4312	625	MERCADO, ABASTOS Y LONJAS.- MOBILIARIO	41.507,00		41.507,00	61.432,19	20.850,72		20.850,72	20.656,28
4314	22602	PROMOCION DEL COMERCIO.-PUBLICIDAD Y PROPAGANDA								
4314	22699	PROMOCION DEL COMERCIO.- OTROS GASTOS DIVERSOS	10.500,00		10.500,00	6.603,96	6.603,96	2.511,96	4.092,00	3.896,04
4314	481	PROMOCION DEL COMERCIO.- PREMIOS	1.000,00		1.000,00					1.000,00
4314	489	PROMOCION DEL COMERCIO.- OTRAS TRANSFERENCIAS	16.000,00		16.000,00	14.000,00	14.000,00	14.000,00		2.000,00
4314	625	PROMOCION DEL COMERCIO.- MOBILIARIO	10,00		10,00					10,00
4314	626	PROMOCION DEL COMERICO.-EQUIPOS PARA PROCESOS DE INFORMACION	194.269,00		194.269,00	150.072,13				194.269,00
4314	640	PROMOCION DEL COMERICO.- GASTOS EN INVERSIONES DE CARACTER I	10,00		10,00					10,00
4314	641	PROMOCION DEL COMERCIO.- GASTOS EN APLICACIONES INFORMATICAS	10,00		10,00					10,00
432	13000	INFORMACION Y PROM TURISTICA.- LABORALES FIJOS	208.000,00	-50.000,00	158.000,00	115.880,30	115.880,30	115.880,30		42.119,70
432	13002	INFORMACION Y PROMOCION TURISTICA.- OTRAS RETRIBUCIONES	4.300,00		4.300,00	2.481,25	2.481,25	2.481,25		1.818,75
432	131	INFORMACION Y PROM. TURISTICA.- PERSONAL LABORAL TEMPORAL.	10,00		10,00	25.817,98	25.817,98	25.817,98		-25.807,98
432	16000	INFORMACION Y PROM. TURISTICA.- SEGURIDAD SOCIAL.	50.000,00		50.000,00	38.836,91	38.836,91	35.691,39	3.145,52	11.163,09
432	200	INFORMACION Y PROM. TURISTICA.- ARRTO. TERRENOS Y BIENES NAT	12.240,00		12.240,00	6.000,00	6.000,00	6.000,00		6.240,00
432	204	INFORMACION Y PROM. TURISTICA.- ARRTO. MATERIAL TRANSPOR								
432	205	INFORMACION Y PROM. TURISTICA.- ARRTO. MOBILIARIO Y ENSERES	39.000,00		39.000,00	23.770,13	23.760,97	23.760,97		15.239,03
432	213	INFORMACION Y PROM. TURISTICA.- REP, MTO. MAQ. INST Y UTIL	836,00		836,00	742,10	742,10	600,16	141,94	93,90
432	216	INFORMACION Y PROM. TURISTICA.-REP. EQUIPOS PROC. INFORMACIO	80,00		80,00	79,00	78,09	39,04	39,05	1,91
432	22000	INFORMACION Y PROM. TURISTICA.- ORDINARIO NO INVENTARIABLE	1.279,00		1.279,00					1.279,00
432	22100	INFORMACION Y PROM. TURISTICA.- ENERGIA ELECTRICA	7.060,00		7.060,00	2.347,53	2.347,53	2.099,78	247,75	4.712,47
432	22199	INFORMACION Y PROM. TURISTICA.- OTROS SUMINISTROS	3.000,00		3.000,00	7.762,98	7.762,98	7.537,54	225,44	-4.762,98
432	22200	INFORMACIÓN Y PROM. TURISTICA.- SERVICIOS TELECOMUNICACIONES	280,00		280,00	274,15	274,15	228,50	45,65	5,85
432	22602	INFORMACION Y PROM. TURISTICA.- PUBLICIDAD Y PROPAGANDA	28.000,00		28.000,00	31.619,28	31.619,28	10.928,28	20.691,00	-3.619,28
		Suma	59.391.940,14	13.057.552,16	72.449.492,30	56.627.608,25	54.043.593,98	48.269.476,78	5.774.117,20	18.405.898,32

(2023)

ESTADO DE LIQUIDACIÓN DEL PRESUPUESTO

I. LIQUIDACIÓN DEL PRESUPUESTO DE GASTOS

APLICACIÓN PRESUP.		DESCRIPCIÓN	CRÉDITOS PRESUPUESTARIOS			GASTOS COMPROMET.	OBLIGACIONES RECONOCIDAS NETAS	PAGOS	OBLIGACIONES PENDIENTES DE PAGO A 31 DE DICIEMBRE	REMANENTES DE CRÉDITO
			INICIALES	MODIFICACIONES	DEFINITIVAS					
432	22699	INFORMACION Y PROM. TURISTICA.- OTROS GASTOS DIVERSOS	102.521,00		102.521,00	128.571,61	128.571,61	105.672,36	22.899,25	-26.050,61
432	22700	INFORMACION Y PROM. TURISTICA.- LIMPIEZA Y ASEO	7.070,00		7.070,00	7.067,92	7.067,88	6.478,89	588,99	2,12
432	22701	INFORMACION Y PROM. TURISTICA.- SEGURIDAD								
432	22706	INFORMACION Y PROM. TURISTICA.- ESTUDIOS Y TRABAJOS TECNICOS	40.000,00		40.000,00					40.000,00
432	22799	INFORMACION Y PROM. TURISTICA.- TRAB. OTRAS EMPRESAS Y PROFE	55.604,00		55.604,00	37.866,95	37.866,95	15.100,80	22.766,15	17.737,05
432	23020	INFORMACION Y PROM. TURISTICA.-DIETAS PERSONAL NO DIRECTIVO	1.000,00		1.000,00	3.896,26	3.896,26	3.896,26		-2.896,26
432	23120	INFORMACION Y PROM. TURISTICA.- LOCOM. PERSONAL NO DIRECTIVO	500,00		500,00	915,53	915,53	915,53		-415,53
432	233	INFORMACION Y PROM. TURISTICA.- OTRAS INDEMNIZACIONES	100,00		100,00					100,00
432	481	INFORMACIÓN Y PROM. TURISTICA.- PREMIOS.	6.000,00	-6.000,00						
432	489	INFORMACIÓN Y PROM. TURISTICA.- OTRAS TRANSFERENCIAS.	50.000,00		50.000,00	50.000,00	50.000,00	50.000,00		
432	609	INFORMACION Y PROM. TURISTICA.- INV. INFRAESTR.Y B. USO GRAL	10,00		10,00					10,00
432	622	EDIFICIOS Y OTRAS CONSTRUCCIONES	10,00		10,00					10,00
432	625	INFORMACION Y PROM. TURISTICA.- MOBILIARIO.	10,00		10,00					10,00
432	641	INFORMACION Y PROMOCION TURISTICA.GASTOS APLICACIONES INFORM		55.024,75	55.024,75	55.024,75	55.024,75	55.024,75		
4321	609	PONFERRADA EN EL CAMINO.- O.I.N. INFRAEST. Y BIENES USO GRAL	542.000,00		542.000,00					542.000,00
4321	619	PONFERRADA EN EL CAMINO.- O.I.R. INFRAEST Y BIENES USO GRAL	99.000,00		99.000,00	3.448,50	3.448,50		3.448,50	95.551,50
4321	624	PONFERRADA EN EL CAMINO.- ELEMENTOS DE TRANSPORTE								
4321	640	PONFERRADA EN EL CAMINO.- INVERSIONES DE CARACTER INMATERIAL	155.000,00		155.000,00					155.000,00
4321	641	Gastos en aplicaciones informáticas	75.466,00		75.466,00					75.466,00
4321	780	PONFERRADA EN EL CAMINO.- TRANSFER. A FAMILIAS E INST. SIN F	33.000,00		33.000,00					33.000,00
43301	22602	DESARROLLO EMPRESARIAL.- PUBLICIDAD Y PROPAGANDA								
43301	22699	DESARROLLO EMPRESARIAL.- OTROS GASTOS DIVERSOS	500,00		500,00					500,00
		Suma	60.559.731,14	13.106.576,91	73.666.308,05	56.914.399,77	54.330.385,46	48.506.565,37	5.823.820,09	19.335.922,59

(2023)

ESTADO DE LIQUIDACIÓN DEL PRESUPUESTO

I. LIQUIDACIÓN DEL PRESUPUESTO DE GASTOS

APLICACIÓN PRESUP.			DESCRIPCIÓN	CRÉDITOS PRESUPUESTARIOS			GASTOS COMPROMET.	OBLIGACIONES RECONOCIDAS NETAS	PAGOS	OBLIGACIONES PENDIENTES DE PAGO A 31 DE DICIEMBRE	REMANENTES DE CRÉDITO
				INICIALES	MODIFICACIONES	DEFINITIVAS					
43301	22799		DESARROLLO EMPRESARIAL.- TRAB. OTRAS EMPRESAS Y PROFESIONALE	500,00		500,00					500,00
43301	23020		DESARROLLO EMPRESARIAL.- DIETAS PERSONAL NO DIRECTIVO								
43301	23120		DESARROLLO EMPRESARIAL.- LOCOM. PERSONAL NO DIRECTIVO								
43302	12000		DESARROLLO LOCAL.- SUELDOS DEL GRUPO A1.	23.000,00		23.000,00	23.470,41	23.470,41	23.470,41		-470,41
43302	12001		DESARROLLO LOCAL.- SUELDOS DEL GRUPO A2.	19.000,00		19.000,00	19.072,67	19.072,67	19.072,67		-72,67
43302	12006		DESARROLLO LOCAL.- TRIENIOS.	9.000,00		9.000,00	7.879,29	7.879,29	7.879,29		1.120,71
43302	12100		DESARROLLO LOCAL.- COMPLEMENTO DE DESTINO.	17.000,00		17.000,00	16.922,37	16.922,37	16.922,37		77,63
43302	12101		DESARROLLO LOCAL.- COMPLEMENTO ESPECÍFICO.	40.000,00		40.000,00	39.739,92	39.739,92	39.739,92		260,08
43302	13000		DESARROLLO LOCAL.- LABORALES FIJOS	77.000,00		77.000,00	40.230,79	40.230,79	40.230,79		36.769,21
43302	13002		DESARROLLO LOCAL.- OTRAS RETRIBUCIONES	2.300,00		2.300,00	1.025,00	1.025,00	1.025,00		1.275,00
43302	131		DESARROLLO LOCAL.- LABORAL TEMPORAL.	10,00		10,00	39.145,11	39.145,11	39.145,11		-39.135,11
43302	150		DESARROLLO LOCAL.- PRODUCTIVIDAD	4.075,00		4.075,00	2.050,00	2.050,00	2.050,00		2.025,00
43302	16000		DESARROLLO LOCAL.- SEGURIDAD SOCIAL.	50.000,00		50.000,00	51.958,52	51.958,52	48.580,05	3.378,47	-1.958,52
43302	202		DESARROLLO LOCAL.- ARRTO. EDIFICIOS Y O. CONST	24.972,00		24.972,00	9.000,00	7.518,66	7.518,66		17.453,34
43302	213		DESARROLLO LOCAL.- REP. MTO. MAQ. INST Y UTILL.	726,00		726,00					726,00
43302	22002		DESARROLLO LOCAL.- MAT. INFORM. NO INVENTARIABLE								
43302	221		DESARROLLO LOCAL.- SUMINISTROS								
43302	22100		DESARROLLO LOCAL.- ENERGIA ELECTRICA	36.176,00		36.176,00	13.330,51	13.330,51	12.309,77	1.020,74	22.845,49
43302	22200		DESARROLLO LOCAL.- SERVICIOS TELECOMUNICACIONES	4.295,00		4.295,00	4.290,78	4.290,78	3.575,70	715,08	4,22
43302	22602		DESARROLLO LOCAL.- PUBLICIDAD Y PROPAGANDA								
43302	22699		DESARROLLO LOCAL.- OTROS GASTOS DIVERSOS	134.100,00		134.100,00	3.201,50	3.201,50	1.141,50	2.060,00	130.898,50
43302	22700		DESARROLLO LOCAL.- LIMPIEZA Y ASEO	12.725,00		12.725,00	12.916,86	12.476,77	11.437,04	1.039,73	248,23
43302	23020		DESARROLLO LOCAL.- DIETAS PERSONAL NO DIRECTIVO	1.000,00		1.000,00	246,05	246,05	246,05		753,95
43302	23120		DESARROLLO LOCAL.- LOCOM. PERSONAL NO DIRECTIVO	650,00		650,00	47,50	47,50	47,50		602,50
			Suma	61.016.460,14	13.106.576,91	74.123.037,05	57.199.860,29	54.613.924,55	48.781.890,44	5.832.034,11	19.509.112,50

(2023)

ESTADO DE LIQUIDACIÓN DEL PRESUPUESTO

I. LIQUIDACIÓN DEL PRESUPUESTO DE GASTOS

APLICACIÓN PRESUP.			DESCRIPCIÓN	CRÉDITOS PRESUPUESTARIOS			GASTOS COMPROMET.	OBLIGACIONES RECONOCIDAS NETAS	PAGOS	OBLIGACIONES PENDIENTES DE PAGO A 31 DE DICIEMBRE	REMANENTES DE CRÉDITO
				INICIALES	MODIFICACIONES	DEFINITIVAS					
43302	233		DESARROLLO LOCAL.- OTRAS INDEMNIZACIONES	200,00		200,00	933,24	933,24	933,24		-733,24
43302	479		DESARROLLO LOCAL.- OTRAS SUBVS EMPRESAS PRIVADAS								
43302	489		DESARROLLO LOCAL.- OTRAS TRANSFERENCIAS	130.000,00	30.000,00	160.000,00	160.000,00	158.200,59	158.200,59		1.799,41
43302	622		DESARROLLO LOCAL.- EDIFICIOS Y OTRAS CONSTRUCCIONES	10,00		10,00					10,00
43302	625		DESARROLLO LOCAL.- MOBILIARIO.	10,00		10,00					10,00
43302	626		DESARROLLO LOCAL.- EQUIPOS PARA PROCESOS DE INFORMACIÓN.	10,00		10,00					10,00
43302	640		DESARROLLO LOCAL.- GASTOS INVERSIONES CARACTER INMATERIAL	10,00		10,00					10,00
43302	779		DESARROLLO LOCAL.- TRANF. A EMPRESAS PRIVADAS.	10,00		10,00					10,00
4411	204		TRANSPORTE COLECTIVO URBANO VIAJ.- ARRTO. MATERIAL TRANS	150.000,00	-90.000,00	60.000,00	54.892,19	29.892,19	29.892,19		30.107,81
4411	22602		TRANSPORTE COLECTIVO URBANO VIAJ.- PUBLICIDAD Y PROPAGANDA								
4411	22699		TRANSPORTE COLECTIVO URBANO VIAJ.- OTROS GASTOS DIVERSOS				1.570,58	1.570,58	1.570,58		-1.570,58
4411	22799		TRANSPORTE COLECTIVO URBANO VIAJ.- TRAB. OTRAS EMPRESAS Y PR	2.749.117,00		2.749.117,00	2.650.398,48	2.413.388,63	1.982.069,51	431.319,12	335.728,37
4411	472		TRANSPORTE COLECTIVO URB VIAJ.- TRANSF A EMPRESAS PARA	10,00		10,00					10,00
4411	624		TRANSPORTE COLECTIVO URB VIAJ.- ELEMENTOS DE TRANSPORTE	600.000,00	48.000,00	648.000,00	598.950,00				648.000,00
4411	626		TRANSPORTE COLECT URBANO VIAJEROS.- EQUIPOS PROCESOS INFORMA	208.090,15	161.930,00	370.020,15					370.020,15
4411	770		TRANSPORTE COLECTIVO URB VIAJ.- TRANS A EMPR. PRIVADAS	10,00		10,00					10,00
4421	640		PLATAFORMA LOGISTICA INTERMODAL.- GTOS. INVE.CARACTER INMAT	459.800,00	531.467,59	991.267,59	774.039,12	169.039,12	15.048,62	153.990,50	822.228,47
452	609		RECURSOS HIDRAULICOS.- OT. INV. NUEVAS EN INFRAESTRUCT.	10,00		10,00					10,00
452	72109		RECURSOS HIDRAULICOS.-TRANSF.A OTROS ORGANISMOS AUTÓNOMOS.	10,00	28.287,88	28.297,88	6.301,14	6.301,14	6.301,14		21.996,74
491	12001		SOCIEDAD DE LA INFORMACION.- SUELDOS DEL GRUPO A2	41.000,00		41.000,00	21.471,34	21.471,34	21.471,34		19.528,66
491	12004		SOCIEDAD DE LA INFORMACION.- SUELDOS GRUPO C2	12.500,00		12.500,00	12.125,81	12.125,81	12.125,81		374,19
491	12006		SOCIEDAD DE LA INFORMACION.- TRIENIOS	4.000,00		4.000,00	3.518,07	3.518,07	3.518,07		481,93
491	12100		SOCIEDAD DE LA INFORMACION.- COMPLEMENTO DE DESTINO	23.000,00		23.000,00	14.682,48	14.682,48	14.682,48		8.317,52
			Suma	65.394.057,29	13.816.262,38	79.210.319,67	61.497.809,50	57.444.114,50	51.026.770,77	6.417.343,73	21.766.205,17

(2023)

ESTADO DE LIQUIDACIÓN DEL PRESUPUESTO

I. LIQUIDACIÓN DEL PRESUPUESTO DE GASTOS

APLICACIÓN PRESUP.		DESCRIPCIÓN	CRÉDITOS PRESUPUESTARIOS			GASTOS COMPROMET.	OBLIGACIONES RECONOCIDAS NETAS	PAGOS	OBLIGACIONES PENDIENTES DE PAGO A 31 DE DICIEMBRE	REMANENTES DE CRÉDITO
			INICIALES	MODIFICACIONES	DEFINITIVAS					
491	12101	SOCIEDAD DE LA INFORMACION.- COMPLEMENTO ESPECIFICO	57.500,00		57.500,00	35.076,78	35.076,78	35.076,78		22.423,22
491	13000	SOCIEDAD DE LA INFORMACION.- LABORAL FIJO	35.500,00		35.500,00					35.500,00
491	13002	SOCIEDAD DE LA INFORMACION.- OTRAS REMUNERACIONES	1.300,00		1.300,00					1.300,00
491	131	SOCIEDAD DE LA INFORMACION.- LABORAL TEMPORAL	28.300,00		28.300,00	27.832,59	27.832,59	27.832,59		467,41
491	150	SOCIEDAD DE LA INFORMACION.- PRODUCTIVIDAD	2.025,00		2.025,00	2.336,27	2.336,27	2.336,27		-311,27
491	151	SOCIEDAD DE LA INFORMACION.- GRATIFICACIONES	1.000,00		1.000,00					1.000,00
491	16000	SOCIEDAD DE LA INFORMACION.- SEGURIDAD SOCIAL	19.000,00		19.000,00	31.926,47	31.926,47	29.001,48	2.924,99	-12.926,47
491	216	SOCIEDAD DE LA INFORMACION.-REP. EQUIPOS PROC. INFORMACION	121.642,00		121.642,00	90.905,85	90.905,77	78.257,05	12.648,72	30.736,23
491	22002	SOCIEDAD DE LA INFORMACION.- MAT. INFORM. NO INVENTARIABLE	2.262,00		2.262,00	718,74	718,74	718,74		1.543,26
491	22602	SOCIEDAD DE LA INFORMACION.- PUBLICIDAD Y PROPAGANDA				968,00	968,00		968,00	-968,00
491	22606	SOCIEDAD DE LA INFORMACION.- REUNIONES, CONFERENCIAS, CURSOS	10.000,00		10.000,00					10.000,00
491	22699	SOCIEDAD DE LA INFORMACION.- OTROS GASTOS DIVERSOS	18.000,00		18.000,00	6.442,74	6.442,74	4.942,74	1.500,00	11.557,26
491	22706	SOCIEDAD DE LA INFORMACION.- ESTUDIOS Y TRABAJOS TECNICOS	14.520,00		14.520,00	5.197,16	4.697,80	3.523,35	1.174,45	9.822,20
491	22799	SOCIEDAD DE LA INFORMACION.- TRAB. OTRAS EMPRESAS Y PROFESIO								
491	23020	SOCIEDAD DE LA INFORMACION.- DIETAS PERSONAL NO DIRECTIVO	5.280,00		5.280,00					5.280,00
491	23120	SOCIEDAD DE LA INFORMACION.- LOCOM. PERSONAL NO DIRECTIVO	4.629,00		4.629,00	224,93	224,93	224,93		4.404,07
491	489	SOCIEDAD DE LA INFORMACION.- OTRAS TRANSFERENCIAS	21.000,00		21.000,00	18.000,00	18.000,00	18.000,00		3.000,00
491	625	SOCIEDAD DE LA INFORMACION.- MOBILIARIO Y ENSERES	10,00	6.113,93	6.123,93	5.027,00	5.027,00	5.027,00		1.096,93
491	627	SOCIEDAD DE LA INFORMACION.- PROYECTOS COMPLEJOS	10,00	50.000,00	50.010,00					50.010,00
491	72390	SOCIEDAD INFORMACIÓN.-TRANSF A SOC ESTAT,EE PP EE Y OTROS	10,00		10,00					10,00
493	12003	OFICINA DE DEFENSA DEL CONSUMIDOR.- SUELDOS DEL GRUPO C1.	29.500,00		29.500,00	7.279,53	7.279,53	7.279,53		22.220,47
493	12006	OFICINA DE DEFENSA DEL CONSUMIDOR.- TRIENIOS.	1.000,00		1.000,00	1.024,84	1.024,84	1.024,84		-24,84
		Suma	65.779.045,29	13.872.376,31	79.651.421,60	61.732.190,48	57.677.996,04	51.241.436,15	6.436.559,89	21.973.425,56

(2023)

ESTADO DE LIQUIDACIÓN DEL PRESUPUESTO

I. LIQUIDACIÓN DEL PRESUPUESTO DE GASTOS

APLICACIÓN PRESUP.		DESCRIPCIÓN	CRÉDITOS PRESUPUESTARIOS			GASTOS COMPROMET.	OBLIGACIONES RECONOCIDAS NETAS	PAGOS	OBLIGACIONES PENDIENTES DE PAGO A 31 DE DICIEMBRE	REMANENTES DE CRÉDITO
			INICIALES	MODIFICACIONES	DEFINITIVAS					
493	12100	OFICINA DE DEFENSA DEL CONSUMIDOR.- COMPLEMENTO DE DESTINO.	12.500,00		12.500,00	1.420,08	1.420,08	1.420,08		11.079,92
493	12101	OFICINA DE DEFENSA DEL CONSUMIDOR.- COMPLEMENTO ESPECÍFICO.	17.000,00		17.000,00	26.818,79	26.818,79	26.818,79		-9.818,79
493	131	OF. DEFENSA AL CONSUMIDOR.- LABORAL TEMPORAL.	10,00		10,00					10,00
493	150	PROTECCION DE CONSUMIDORES Y USUARIOS.- PRODUCTIVIDAD	3.050,00		3.050,00	234,07	234,07	234,07		2.815,93
493	151	OF. DEFENSA AL CONSUMIDOR.- GRATIFICACIONES.	1.000,00		1.000,00					1.000,00
493	16000	OF. DEFENSA AL CONSUMIDOR.- SEGURIDAD SOCIAL.	18.000,00		18.000,00	4.391,97	4.391,97	3.803,70	588,27	13.608,03
493	216	OF. DEFENSA AL CONSUMIDOR.- REP. EQUIPOS PROC. INFORMACION	130,00		130,00	129,00	128,80	64,40	64,40	1,20
493	22000	OF. DEFENSA AL CONSUMIDOR.- ORDINARIO NO INVENTARIABLE	952,00		952,00	194,81	194,81		194,81	757,19
493	22100	OF. DEFENSA AL CONSUMIDOR.- ENERGIA ELECTRICA	1.014,00		1.014,00	176,24	176,24	148,79	27,45	837,76
493	22199	OF. DEFENSA AL CONSUMIDOR.- OTROS SUMINISTROS	600,00		600,00	50,58	50,58	21,78	28,80	549,42
493	22200	OF. DEFENSA AL CONSUMIDOR.- SERVICIOS TELECOMUNICACIONES	1.365,00		1.365,00	1.361,45	1.361,40	1.134,50	226,90	3,60
493	22602	OF. DEFENSA AL CONSUMIDOR.- PUBLICIDAD Y PROPAGANDA								
493	22699	OF. DEFENSA AL CONSUMIDOR.- OTROS GASTOS DIVERSOS	1.500,00		1.500,00					1.500,00
493	22700	OF. DEFENSA AL CONSUMIDOR.- LIMPIEZA Y ASEO								
493	23020	OF. DEFENSA AL CONSUMIDOR.- DIETAS PERSONAL NO DIRECTIVO	100,00		100,00					100,00
493	23120	OF. DEFENSA AL CONSUMIDOR.- LOCOM. PERSONAL NO DIRECTIVO	100,00		100,00					100,00
493	233	OF. DEFENSA AL CONSUMIDOR.- OTRAS INDEMNIZACIONES	100,00		100,00					100,00
493	625	OF. DEFENSA AL CONSUMIDOR.- MOBILIARIO.	10,00		10,00					10,00
912	10000	ORGANOS DE GOBIERNO.- RETRIBUCIONES BÁSICAS.	323.000,00		323.000,00	386.872,64	386.872,64	386.872,64		-63.872,64
912	131	ORGANOS DE GOBIERNO.- PERSONAL LABORAL TEMPORAL.	202.500,00		202.500,00	176.803,21	176.803,21	176.803,21		25.696,79
912	16000	ORGANOS DE GOBIERNO.- SEGURIDAD SOCIAL.	118.000,00		118.000,00	153.849,81	153.849,81	134.878,65	18.971,16	-35.849,81
912	202	ORGANOS DE GOBIERNO.- ARRTO. EDIFICIOS Y O. CONST	750,00		750,00	114,00	114,00	114,00		636,00
		Suma	66.468.226,29	13.872.376,31	80.340.602,60	62.483.187,05	58.428.992,36	51.972.330,68	6.456.661,68	21.911.610,24

(2023)

ESTADO DE LIQUIDACIÓN DEL PRESUPUESTO

I. LIQUIDACIÓN DEL PRESUPUESTO DE GASTOS

APLICACIÓN PRESUP.			DESCRIPCIÓN	CRÉDITOS PRESUPUESTARIOS			GASTOS COMPROMET.	OBLIGACIONES RECONOCIDAS NETAS	PAGOS	OBLIGACIONES PENDIENTES DE PAGO A 31 DE DICIEMBRE	REMANENTES DE CRÉDITO
				INICIALES	MODIFICACIONES	DEFINITIVAS					
912	214		ORGANOS DE GOBIERNO.- REP. Y MTO. ELEMENTOS DE TRANSPORTE	4.500,00		4.500,00	58,08	58,08		58,08	4.441,92
912	216		ORGANOS DE GOBIERNO.- REP. EQUIPOS PROC. INFORMACION	695,00		695,00	1.116,04	942,12	646,68	295,44	-247,12
912	22000		ORGANOS DE GOBIERNO.- MAT OFICINA ORDINARIO NO INVENTARIABLE	3.737,00		3.737,00	344,06	344,06	344,06		3.392,94
912	22001		ORGANOS DE GOBIERNO.- PRENSA, REV, LIBROS Y O. PUBLICA	1.300,00		1.300,00	1.099,20	1.099,20	782,22	316,98	200,80
912	22103		ORGANOS DE GOBIERNO.- COMBUSTIBLES Y CARBURANTES	6.100,00		6.100,00	4.358,13	3.790,67	2.610,82	1.179,85	2.309,33
912	22199		ORGANOS DE GOBIERNO.- OTROS SUMINISTROS	1.000,00		1.000,00	3.985,42	3.985,42	2.996,90	988,52	-2.985,42
912	22299		ORGANOS DE GOBIERNO.- OTROS GASTOS EN COMUNICACIONES				38,13	38,13	38,13		-38,13
912	224		ORGANOS DE GOBIERNO.- PRIMAS DE SEGUROS	293,00		293,00	230,00	230,00	230,00		63,00
912	22601		ORGANOS DE GOBIERNO.- ATENCIONES PROTOCOLARIAS Y REPRESENTAT	5.000,00		5.000,00	4.432,87	4.432,87	4.432,87		567,13
912	22602		ORGANOS DE GOBIERNO.- PUBLICIDAD Y PROPAGANDA	150.000,00		150.000,00	41.188,40	41.188,40	29.814,40	11.374,00	108.811,60
912	22699		ORGANOS DE GOBIERNO.- OTROS GASTOS DIVERSOS	15.000,00		15.000,00	36.612,69	36.612,69	14.109,95	22.502,74	-21.612,69
912	23000		ORGANOS DE GOBIERNO.- DIETAS MIEMBROS ORGANOS DE GOBIERNO	3.500,00		3.500,00	4.187,01	4.187,01	4.187,01		-687,01
912	23100		ORGANOS DE GOBIERNO.- LOCOMOCIÓN MIEMBROS ÓRGANOS GOBIERNO	6.000,00		6.000,00	4.334,32	4.334,32	4.199,32	135,00	1.665,68
912	233		ORGANOS DE GOBIERNO.- OTRAS INDEMNIZACIONES	180.000,00		180.000,00	131.456,94	131.456,94	131.456,94		48.543,06
912	489		ORGANOS DE GOBIERNO.- OTRAS TRANSFERENCIAS.	138.000,00		138.000,00	125.115,00	119.192,12	119.192,12		18.807,88
912	624		ORGANOS DE GOBIERNO.- ELEMENTOS DE TRANSPORTE.	10,00		10,00					10,00
912	625		ORGANOS DE GOBIERNO.- MOBILIARIO.	14.375,00		14.375,00	14.375,10	14.375,10	14.375,10		-0,10
920	12000		ADMINISTRACION GENERAL.- SUELDOS DEL GRUPO A1.	162.500,00		162.500,00	118.743,30	118.743,30	118.743,30		43.756,70
920	12001		ADMINISTRACION GENERAL.- SUELDOS DEL GRUPO A2.	41.500,00		41.500,00	62.846,09	62.846,09	62.846,09		-21.346,09
920	12003		ADMINISTRACION GENERAL.- SUELDOS DEL GRUPO C1.	159.000,00		159.000,00	147.152,12	147.152,12	147.152,12		11.847,88
920	12004		ADMINISTRACION GENERAL.- SUELDOS DEL GRUPO C2.	194.000,00		194.000,00	180.279,63	180.279,63	180.279,63		13.720,37
920	12005		ADMINISTRACION GENERAL.- SUELDOS DEL GRUPO E.	55.500,00		55.500,00	31.951,64	31.951,64	31.951,64		23.548,36
920	12006		ADMINISTRACION GENERAL.- TRIENIOS.	74.000,00		74.000,00	61.206,07	61.206,07	61.206,07		12.793,93
			Suma	67.684.236,29	13.872.376,31	81.556.612,60	63.458.297,29	59.397.438,34	52.903.926,05	6.493.512,29	22.159.174,26

(2023)

ESTADO DE LIQUIDACIÓN DEL PRESUPUESTO

I. LIQUIDACIÓN DEL PRESUPUESTO DE GASTOS

APLICACIÓN PRESUP.			DESCRIPCIÓN	CRÉDITOS PRESUPUESTARIOS			GASTOS COMPROMET.	OBLIGACIONES RECONOCIDAS NETAS	PAGOS	OBLIGACIONES PENDIENTES DE PAGO A 31 DE DICIEMBRE	REMANENTES DE CRÉDITO
				INICIALES	MODIFICACIONES	DEFINITIVAS					
920	12100		ADMINISTRACION GENERAL.- COMPLEMENTO DE DESTINO.	253.500,00		253.500,00	216.821,39	216.821,39	216.821,39		36.678,61
920	12101		ADMINISTRACION GENERAL.- COMPLEMENTO ESPECIFICO.	464.000,00		464.000,00	492.766,29	492.766,29	492.766,29		-28.766,29
920	13000		ADMINISTRACION GENERAL.- RETRIBUCIONES BÁSICAS.	144.500,00		144.500,00	62.905,62	62.905,62	62.905,62		81.594,38
920	13002		ADMINISTRACION GENERAL.- OTRAS RETRIBUCIONES	4.300,00		4.300,00	5.386,39	5.386,39	5.386,39		-1.086,39
920	131		ADMON. GENERAL.- LABORAL TEMPORAL.	10,00		10,00	110.446,96	110.446,96	110.446,96		-110.436,96
920	150		ADMON. GENERAL.- PRODUCTIVIDAD.	50.350,00		50.350,00	42.853,49	42.853,49	42.853,49		7.496,51
920	151		ADMON. GENERAL.- GRATIFICACIONES.	1.000,00		1.000,00	3.856,24	3.856,24	3.856,24		-2.856,24
920	16000		ADMON. GENERAL.- SEGURIDAD SOCIAL.	325.000,00		325.000,00	400.542,45	400.542,45	367.554,31	32.988,14	-75.542,45
920	202		ADMON. GENERAL.- ARRTO. EDIFICIOS Y O. CONST	9.000,00		9.000,00	7.401,60	7.401,60	7.401,60		1.598,40
920	205		ADMON. GENERAL.- ARRTO. MOBILIARIO Y ENSERES				653,41	653,41	653,41		-653,41
920	210		ADMON. GENERAL.- REP. MTO. CONSERV. INFRAEST.								
920	212		ADMON. GENERAL.- REP, MTO Y CONSERV EDIFICIOS	29.053,00		29.053,00	6.461,58	6.461,58	5.257,98	1.203,60	22.591,42
920	213		ADMON. GENERAL.- REP, MTO. MAQ. INST Y UTILL.	12.673,00		12.673,00	9.127,52	9.127,36	8.870,66	256,70	3.545,64
920	214		ADMON. GENERAL.- REP. Y MTO. ELEMENTOS DE TRANSPORTE	10,00		10,00					10,00
920	215		ADMON. GENERAL.- REP, MTO Y CONSERV. DE MOBILIARIO	10,00		10,00					10,00
920	216		ADMON. GENERAL.- REP. EQUIPOS PROC. INFORMACION	530.182,00		530.182,00	236.358,72	236.355,39	179.923,70	56.431,69	293.826,61
920	22000		ADMON. GENERAL.- ORDINARIO NO INVENTARIABLE	13.681,00		13.681,00	7.060,01	7.060,01	6.239,29	820,72	6.620,99
920	22001		ADMON. GENERAL.- PRENSA, REVIS, LIBROS Y OTRAS PUBLICACIONES	35.000,00		35.000,00	51.521,92	51.521,92	51.265,04	256,88	-16.521,92
920	22002		ADMON. GENERAL.- MAT. INFORM. NO INVENTARIABLE	66.300,00		66.300,00	51.310,20	49.486,43	43.479,03	6.007,40	16.813,57
920	22100		ADMON. GENERAL.- ENERGIA ELECTRICA	103.595,00		103.595,00	43.510,45	43.510,45	37.833,70	5.676,75	60.084,55
920	22101		ADMON. GENERAL.- AGUA	703,00		703,00	1.640,45	1.640,45	1.064,33	576,12	-937,45
920	22103		ADMON. GENERAL.- COMBUSTIBLES Y CARBURANTES	38.019,00		38.019,00	32.538,00	27.243,56	17.082,00	10.161,56	10.775,44
920	22104		ADMON. GENERAL.- VESTUARIO	4.000,00		4.000,00	1.680,00	1.680,00	1.680,00		2.320,00
920	22199		ADMON. GENERAL.- OTROS SUMINISTROS	10.000,00		10.000,00	7.220,76	7.220,76	5.499,47	1.721,29	2.779,24
920	22200		ADMON. GENERAL.- SERVICIOS TELECOMUNICACIONES	72.865,00		72.865,00	75.683,58	62.323,84	50.674,27	11.649,57	10.541,16
			Suma	69.851.987,29	13.872.376,31	83.724.363,60	65.326.044,32	61.244.703,93	54.623.441,22	6.621.262,71	22.479.659,67

(2023)

ESTADO DE LIQUIDACIÓN DEL PRESUPUESTO

I. LIQUIDACIÓN DEL PRESUPUESTO DE GASTOS

APLICACIÓN PRESUP.			DESCRIPCIÓN	CRÉDITOS PRESUPUESTARIOS			GASTOS COMPROMET.	OBLIGACIONES RECONOCIDAS NETAS	PAGOS	OBLIGACIONES PENDIENTES DE PAGO A 31 DE DICIEMBRE	REMANENTES DE CRÉDITO
				INICIALES	MODIFICACIONES	DEFINITIVAS					
920	22201		ADMON. GENERAL.- COMUNICACIONES POSTALES	40.000,00		40.000,00	76.800,11	72.145,14	62.389,10	9.756,04	-32.145,14
920	22299		ADMON. GENERAL.- OTROS GASTOS EN COMUNICACIONES	7.625,00		7.625,00	5.348,58	5.348,54	4.641,71	706,83	2.276,46
920	224		ADMON. GENERAL.- PRIMAS DE SEGUROS	111.760,00		111.760,00	91.633,55	91.633,55	89.500,00	2.133,55	20.126,45
920	22501		ADMON. GENERAL.- TRIBUTOS DE LAS COMUNIDADES AUTONOMAS	10,00		10,00					10,00
920	22602		ADMON. GENERAL.- PUBLICIDAD Y PROPAGANDA	9.260,00		9.260,00					9.260,00
920	22603		ADMON. GENERAL.- PUBLICACION DIARIOS OFICIALES	9.000,00		9.000,00	842,16	842,16	842,16		8.157,84
920	22604		ADMON. GENERAL.- JURIDICOS, CONTENCIOSOS	150.617,00	369.274,54	519.891,54	423.856,33	412.361,33	53.847,36	358.513,97	107.530,21
920	22606		ADMON. GENERAL.- REUNIONES, CONFERENCIAS, CURSOS								
920	22699		ADMON. GENERAL.- OTROS GASTOS DIVERSOS	21.304,00		21.304,00	34.707,38	34.707,38	34.677,13	30,25	-13.403,38
920	22700		ADMON. GENERAL.- LIMPIEZA Y ASEO	147.018,00		147.018,00	147.010,23	147.010,20	134.759,35	12.250,85	7,80
920	22704		ADMON. GENERAL.- CUSTODIA, DEPOSITO Y ALMACENAJE	24.200,00		24.200,00	21.780,00	21.538,00	14.278,00	7.260,00	2.662,00
920	22799		ADMON. GENERAL.- TRAB. OTRAS EMPRESAS Y PROFESIONALES	15.649,00		15.649,00	29.384,54	29.384,54	23.711,98	5.672,56	-13.735,54
920	23020		ADMON. GENERAL.- DIETAS PERSONAL NO DIRECTIVO	1.000,00		1.000,00	53,34	53,34	53,34		946,66
920	23120		ADMON. GENERAL.- LOCOM. PERSONAL NO DIRECTIVO	2.000,00		2.000,00	377,42	377,42	377,42		1.622,58
920	233		ADMON. GENERAL.- OTRAS INDEMNIZACIONES	9.000,00		9.000,00	12.314,47	12.314,47	12.314,47		-3.314,47
920	622		ADMON GRAL.- EDIFICIOS Y OTRAS CONSTRUCCIONES	10,00	40.000,00	40.010,00	30.223,99	30.223,99		30.223,99	9.786,01
920	623		ADMON. GENERAL.- MAQUINARIA, INSTALACIONES Y UTILLAJE	10,00		10,00					10,00
920	624		ADMON. GENERAL.- ELEMENTOS DE TRANSPORTE.	10,00		10,00					10,00
920	625		ADMON. GENERAL.- MOBILIARIO.	10,00	10.000,00	10.010,00	11.760,86	11.760,86		11.760,86	-1.750,86
920	626		ADMON. GENERAL.- EQUIPOS PARA PROCESOS DE INFORMACIÓN.	45.000,71	231.480,00	276.480,71	250.601,64	250.601,64	158.450,46	92.151,18	25.879,07
920	627		ADMINISTRACION GENERAL.- PROYECTOS COMPLEJOS	10,00	191.580,00	191.590,00	182.638,74	182.638,74	182.638,74		8.951,26
920	629		ADMINISTRACION GENERAL.- OTRAS INV NUEV ASOCIADAS AL FTO OPE	10,00		10,00					10,00
920	641		ADMINISTRACION GENERAL.- APLICACIONES INFORMATICAS	10,00		10,00	1.197,90	1.197,90		1.197,90	-1.187,90
			Suma	70.540.501,00	14.714.710,85	85.255.211,85	66.660.075,56	62.562.343,13	55.409.422,44	7.152.920,69	22.692.868,72

(2023)

ESTADO DE LIQUIDACIÓN DEL PRESUPUESTO

I. LIQUIDACIÓN DEL PRESUPUESTO DE GASTOS

APLICACIÓN PRESUP.			DESCRIPCIÓN	CRÉDITOS PRESUPUESTARIOS			GASTOS COMPROMET.	OBLIGACIONES RECONOCIDAS NETAS	PAGOS	OBLIGACIONES PENDIENTES DE PAGO A 31 DE DICIEMBRE	REMANENTES DE CRÉDITO
				INICIALES	MODIFICACIONES	DEFINITIVAS					
920	830		ADMON. GENERAL.- PRESTAMOS A C/P. DESARROLLO POR SECTORES.	95.000,00		95.000,00	13.500,00	13.500,00	13.500,00		81.500,00
920	831		ADMON. GENERAL.- PRESTAMOS A L/P. DESARROLLO POR SECTORES.	1.000,00		1.000,00					1.000,00
924	216		PARTICIPACION CIUDADANA.- REP. EQUIPOS PROC. INFORMACION	12.000,00		12.000,00	10.890,00	10.890,00	10.890,00		1.110,00
924	489		PARTICIPACION CIUDADANA.- OTRAS TRANSFERENCIAS.	25.574,00		25.574,00	24.986,26	24.608,02	24.608,02		965,98
924	625		PARTICIPACION CIUDADANA.- MOBILIARIO	10,00		10,00					10,00
924	626		PARTICIPACION CIUDADANA.- EQUIPOS PROCESOS INFORMACION	10,00		10,00					10,00
929	131		IMPREVISTOS Y FUNC. NO CLASIFICADAS.- LABORAL TEMPORAL.	513.000,00	400.000,00	913.000,00	938.747,18	938.747,18	938.747,18		-25.747,18
929	16000		IMPREVISTOS Y FUNC. NO CLASIFICADAS.- SEGURIDAD SOCIAL.	170.000,00	300.000,00	470.000,00	316.253,61	316.253,61	311.143,58	5.110,03	153.746,39
929	233		IMPREVISTOS Y FUNC. NO CLASIFICADAS.- OTRAS INDEMNIZACIONES	100,00		100,00	22,12	22,12	22,12		77,88
929	500		IMPREVISTOS Y FUNC. NC.- FONDO CONTINGENCIA DE EJEC. PPTARI	800.000,00		800.000,00					800.000,00
931	12000		POLITICA ECONOMICA Y FISCAL.- SUELDOS DEL GRUPO A1.	117.000,00		117.000,00	95.438,95	95.438,95	95.438,95		21.561,05
931	12001		POLITICA ECONOMICA Y FISCAL.- SUELDOS DEL GRUPO A2.	19.000,00		19.000,00					19.000,00
931	12003		POLITICA ECONOMICA Y FISCAL.- SUELDOS DEL GRUPO C1.	87.000,00		87.000,00	69.692,64	69.692,64	69.692,64		17.307,36
931	12004		POLITICA ECONOMICA Y FISCAL.- SUELDOS DEL GRUPO C2.	48.500,00		48.500,00	56.309,15	56.309,15	56.309,15		-7.809,15
931	12006		POLITICA ECONOMICA Y FISCAL.- TRIENIOS.	45.500,00		45.500,00	38.732,25	38.732,25	38.732,25		6.767,75
931	12100		POLITICA ECONOMICA Y FISCAL.- COMPLEMENTO DE DESTINO.	116.000,00		116.000,00	92.857,44	92.857,44	92.857,44		23.142,56
931	12101		POLITICA ECONOMICA Y FISCAL.- COMPLEMENTO ESPECÍFICO.	190.000,00		190.000,00	220.605,55	220.605,55	220.605,55		-30.605,55
931	13000		POLITICA ECONOMICA Y FISCAL.- RETRIBUCIONES BÁSICAS.	72.000,00		72.000,00	70.811,49	70.811,49	70.811,49		1.188,51
931	13002		POLITICA ECONOMICA Y FISCAL.- OTRAS RETRIBUCIONES	2.300,00		2.300,00	2.050,00	2.050,00	2.050,00		250,00
931	131		LABORAL TEMPORAL.	10,00		10,00	399,03	399,03	399,03		-389,03
931	150		POLITICA ECONOMICA Y FISCAL.- PRODUCTIVIDAD	16.375,00		16.375,00	13.225,00	13.225,00	13.225,00		3.150,00
931	151		POLITICA ECONOMICA Y FISCAL.- GRATIFICACIONES.	1.000,00		1.000,00	316,80	316,80	316,80		683,20
931	16000		POLITICA ECONOMICA Y FISCAL.- SEGURIDAD SOCIAL.	142.000,00		142.000,00	135.444,18	135.444,18	123.562,31	11.881,87	6.555,82
			Suma	72.918.880,00	15.414.710,85	88.333.590,85	68.746.857,21	64.648.746,54	57.478.833,95	7.169.912,59	23.684.844,31

(2023)

ESTADO DE LIQUIDACIÓN DEL PRESUPUESTO

I. LIQUIDACIÓN DEL PRESUPUESTO DE GASTOS

APLICACIÓN PRESUP.		DESCRIPCIÓN	CRÉDITOS PRESUPUESTARIOS			GASTOS COMPROMET.	OBLIGACIONES RECONOCIDAS NETAS	PAGOS	OBLIGACIONES PENDIENTES DE PAGO A 31 DE DICIEMBRE	REMANENTES DE CRÉDITO
			INICIALES	MODIFICACIONES	DEFINITIVAS					
931	202	POLITICA ECONOMICA Y FISCAL.- ARRTO. EDIFICIOS Y O. CONST	10,00		10,00					10,00
931	213	POLITICA ECONOMICA Y FISCAL.- REP, MTO. MAQ. INST Y UTILL.	10,00		10,00					10,00
931	216	POLITICA ECONOMICA Y FISCAL.- REP. EQUIPOS PROC. INFORMACION	51.689,00		51.689,00	45.480,65	45.480,58	32.621,05	12.859,53	6.208,42
931	22000	POLITICA ECONOMICA Y FISCAL.- ORDINARIO NO INVENTARIABLE	5.000,00		5.000,00	164,96	164,96	164,96		4.835,04
931	22001	POLITICA ECONOMICA Y FISCAL.- PRENSA, REV, LIBROS Y O. PUBL	3.676,00		3.676,00	418,22	418,22	418,22		3.257,78
931	22002	POLITICA ECONOMICA Y FISCAL. MAT. INFORM. NO INVENTARIABLE	10,00		10,00					10,00
931	22199	POLITICA ECONOMICA Y FISCAL.- OTROS SUMINISTROS	100,00		100,00	263,81	263,81	263,81		-163,81
931	22201	POLITICA ECONOMICA Y FISCAL.- COMUNICACIONES POSTALES	10,00		10,00					10,00
931	22602	POLITICA ECONOMICA Y FISCAL.- PUBLICIDAD Y PROPAGANDA								
931	22699	POLITICA ECONOMICA Y FISCAL.- OTROS GASTOS DIVERSOS	14.700,00		14.700,00					14.700,00
931	22706	POLITICA ECONOMICA Y FISCAL.- ESTUDIOS Y TRABAJOS TECNICOS	40.000,00		40.000,00					40.000,00
931	23020	POLITICA ECONOMICA Y FISCAL.- DIETAS PERSONAL NO DIRECTIVO	1.500,00		1.500,00	513,36	513,36	513,36		986,64
931	23120	POLITICA ECONOMICA Y FISCAL.- LOCOM. PERSONAL NO DIRECTIVO	3.000,00		3.000,00	127,70	127,70	127,70		2.872,30
931	233	POLITICA ECONOMICA Y FISCAL.- OTRAS INDEMNIZACIONES	2.600,00		2.600,00	3.479,92	3.479,92	3.479,92		-879,92
931	625	POLITICA ECONOMICA Y FISCAL.- INVERSION MOBILIARIO.	800,00		800,00					800,00
933	622	GESTION DEL PATRIMONIO.- EDIFICIO Y OTRAS CONSTRUCCIONES	31.000,00		31.000,00	10.333,74	10.333,74	10.333,74		20.666,26
934	12000	GESTION DE LA DEUDA Y TESORERIA.- SUELDOS DEL GRUPO A1.	26.000,00		26.000,00	51.226,04	51.226,04	51.226,04		-25.226,04
934	12001	GESTION DE LA DEUDA Y TESORERIA.- SUELDOS DEL GRUPO A2.	21.000,00		21.000,00					21.000,00
934	12003	GESTION DE LA DEUDA Y TESORERIA.- SUELDOS DEL GRUPO C1.	117.000,00		117.000,00	92.137,17	92.137,17	92.137,17		24.862,83
934	12004	GESTION DE LA DEUDA Y TESORERIA.- SUELDOS DEL GRUPO C2.	24.500,00		24.500,00	11.217,62	11.217,62	11.217,62		13.282,38
934	12005	GESTION DE LA DEUDA Y TESORERIA.- SUELDOS DEL GRUPO E.	1.000,00		1.000,00					1.000,00
934	12006	GESTION DE LA DEUDA Y TESORERIA.- TRIENIOS.	23.500,00		23.500,00	24.725,70	24.725,70	24.725,70		-1.225,70
934	12100	GESTION DE LA DEUDA Y TESORERIA.- COMPLEMENTO DE DESTINO.	80.500,00		80.500,00	66.036,68	66.036,68	66.036,68		14.463,32
		Suma	73.366.485,00	15.414.710,85	88.781.195,85	69.052.982,78	64.954.872,04	57.772.099,92	7.182.772,12	23.826.323,81

(2023)

ESTADO DE LIQUIDACIÓN DEL PRESUPUESTO

I. LIQUIDACIÓN DEL PRESUPUESTO DE GASTOS

APLICACIÓN PRESUP.		DESCRIPCIÓN	CRÉDITOS PRESUPUESTARIOS			GASTOS COMPROMET.	OBLIGACIONES RECONOCIDAS NETAS	PAGOS	OBLIGACIONES PENDIENTES DE PAGO A 31 DE DICIEMBRE	REMANENTES DE CRÉDITO
			INICIALES	MODIFICACIONES	DEFINITIVAS					
934	12101	GESTION DE LA DEUDA Y TESORERIA.- COMPLEMENTO ESPECÍFICO.	169.000,00		169.000,00	153.093,26	153.093,26	153.093,26		15.906,74
934	13000	GESTION DE LA DEUDA Y DE LA TESORERIA.- LABORALES FIJOS	675.000,00		675.000,00	678.547,72	678.547,72	678.547,72		-3.547,72
934	13002	GESTION DE LA DEUDA Y DE LA TESORERIA.- OTRAS RETRIBUCIONES	25.500,00		25.500,00	24.626,42	24.626,42	24.626,42		873,58
934	150	GESTION DE LA DEUDA Y DE LA TESORERIA	12.275,00		12.275,00	14.351,72	14.351,72	14.351,72		-2.076,72
934	151	GESTION DEUDA Y TESORERIA.- GRATIFICACIONES.	1.000,00		1.000,00	587,73	587,73	587,73		412,27
934	16000	GESTION DE DEUDA Y TESORERIA.- SEGURIDAD SOCIAL.	280.000,00		280.000,00	293.151,98	293.151,98	263.662,78	29.489,20	-13.151,98
934	202	GESTION DEUDA Y TESORERIA.- ARRTO. EDIFICIOS Y O. CONST	100,00		100,00					100,00
934	212	GESTION DEUDA Y TESORERIA.- REP. MTO Y CONSERV EDIFICIOS								
934	216	GESTION DEUDA Y TESORERIA.- REP. EQUIPOS PROC. INFORMACION	100,00		100,00					100,00
934	22000	GESTION DEUDA Y TESORERIA.- ORDINARIO NO INVENTARIABLE	12.000,00		12.000,00	3.656,87	3.656,87	3.037,30	619,57	8.343,13
934	22001	GESTION DEUDA Y TESORERIA.- PRENSA, REV., LIBROS Y O. PUBLICA	1.500,00		1.500,00	196,00	196,00	196,00		1.304,00
934	22002	GESTION DEUDA Y TESORERIA.- MAT. INFORM. NO INVENTARIABLE	1.300,00		1.300,00	4.089,80	4.089,80		4.089,80	-2.789,80
934	22100	GESTION DEUDA Y TESORERIA.- ENERGIA ELECTRICA								
934	22103	GESTION DEUDA Y TESORERIA.- COMBUSTIBLES Y CARBURANTES								
934	22199	GESTION DEUDA Y TESORERIA.- OTROS SUMINISTROS				975,71	975,71	667,19	308,52	-975,71
934	22200	GESTION DEUDA Y TESORERIA.- SERVICIOS TELECOMUNICACIONES	28.575,00		28.575,00	28.571,79	26.392,39	21.632,39	4.760,00	2.182,61
934	22201	GESTION DEUDA Y TESORERIA.- COMUNICACIONES POSTALES	550.000,00	-250.000,00	300.000,00	292.175,89	264.017,92	243.607,43	20.410,49	35.982,08
934	22602	GESTION DEUDA Y TESORERIA.- PUBLICIDAD Y PROPAGANDA								
934	22603	GESTION DEUDA Y TESORERIA.- PUBLICACION DIARIOS OFICIALES	7.000,00		7.000,00	13.630,70	13.630,70	13.267,70	363,00	-6.630,70
934	22699	GESTION DEUDA Y TESORERIA.- OTROS GASTOS DIVERSOS	35.000,00		35.000,00	34.470,35	34.470,35	34.188,06	282,29	529,65
934	22700	GESTION DEUDA Y TESORERIA - LIMPIEZA Y ASEO				7.539,13	7.539,12	6.910,86	628,26	-7.539,12
934	22706	GESTION DEUDA Y DE TESORERIA.- ESTUDIOS Y TRABAJOS TECNICOS	16.000,00		16.000,00	8.600,20	8.600,20	8.600,20		7.399,80
934	22708	GESTION DEUDA Y TESORERIA.- SERV RECAUD A FAV DE LA ENTIDAD	500,00		500,00					500,00
		Suma	75.181.335,00	15.164.710,85	90.346.045,85	70.611.248,05	66.482.799,93	59.239.076,68	7.243.723,25	23.863.245,92

(2023)

ESTADO DE LIQUIDACIÓN DEL PRESUPUESTO

I. LIQUIDACIÓN DEL PRESUPUESTO DE GASTOS

APLICACIÓN PRESUP.		DESCRIPCIÓN	CRÉDITOS PRESUPUESTARIOS			GASTOS COMPROMET.	OBLIGACIONES RECONOCIDAS NETAS	PAGOS	OBLIGACIONES PENDIENTES DE PAGO A 31 DE DICIEMBRE	REMANENTES DE CRÉDITO
			INICIALES	MODIFICACIONES	DEFINITIVAS					
934	23020	GESTION DEUDA Y TESORERIA.- DIETAS PERSONAL NO DIRECTIVO	500,00		500,00	26,67	26,67	26,67		473,33
934	23120	GESTION DEUDA Y TESORERIA.- LOCOM. PERSONAL NO DIRECTIVO	500,00		500,00	433,70	433,70	433,70		66,30
934	233	GESTION DEUDA Y TESORERIA.- OTRAS INDEMNIZACIONES	800,00		800,00	995,28	995,28	995,28		-195,28
934	311	GESTION DE LA DEUDA Y TESORERIA.- GASTOS FORMALIZACION, MODI	3.000,00		3.000,00					3.000,00
934	359	GESTION DE LA DEUDA Y DE LA TESORERIA.- OTROS GASTOS FINANCI	10.000,00		10.000,00	436,35	436,35	436,35		9.563,65
934	623	GESTION DEUDA Y TESORERIA.- MAQUINARIA INSTALACIONES Y UTILL	11.500,00		11.500,00					11.500,00
934	625	GESTION DEUDA Y TESORERIA.- MOBILIARIO	3.500,00		3.500,00	4.877,18	4.877,18	4.233,06	644,12	-1.377,18
941	45390	TRASFERENCIAS CC.AA.- OTRAS SUBVS OTROS ORG PUB DPTES CC.AA	17.000,00		17.000,00	17.000,00	17.000,00	17.000,00		
941	467	TRANSFERENCIAS COMUNIDADES AUTONOMAS.-A CONSORCIOS.	236.000,00		236.000,00	236.000,00	236.000,00	236.000,00		
941	750	TRANSFER. CC.AA. - A LA ADMON. GRAL. DE LAS CC.AA.	10,00		10,00					10,00
942	461	TRANSF. CORRIENTES EELL TERRITORIALES.- A DIPUTACIONES	1.653.520,00		1.653.520,00					1.653.520,00
942	765	TRANSFERENCIAS A EELL TERRITORIALES.- A COMARCAS	10,00		10,00					10,00
943	463	TRANSFERENCIAS A OTRAS EE.LL.- A MANCOMUNIDADES.	10,00		10,00					10,00
943	467	TRANSFERENCIAS A OTRAS ENTIDADES.- A CONSORCIOS.	2.000,00		2.000,00	2.000,00	2.000,00	2.000,00		
943	468	TRANSFERENCIAS A OTRAS EE.LL.- A ENTIDADES LOCALES MENORES.	21.000,00		21.000,00	20.554,82	10.554,92	10.554,92		10.445,08
943	768	TRANSF.A OTRAS EE LL.-A ENTIDADES LOCALES MENORES.	10,00		10,00					10,00
Suma			77.140.695,00	15.164.710,85	92.305.405,85	70.893.572,05	66.755.124,03	59.510.756,66	7.244.367,37	25.550.281,82

ESTADO DE LIQUIDACIÓN DEL PRESUPUESTO

(2023)

II. LIQUIDACIÓN DEL PRESUPUESTO DE INGRESOS

APLICACIÓN PRESUP.	DESCRIPCIÓN	PREVISIONES PRESUPUESTARIAS			DERECHOS RECONOCIDOS	DERECHOS ANULADOS	DERECHOS CANCELADOS	DERECHOS RECONOCIDOS NETOS	RECAUDACIÓN NETA	DERECHOS PENDIENTES DE COBRO A 31 DE DICIEMBRE	EXCESO / DEFECTO PREVISIÓN
		INICIALES	MODIFICACIONES	DEFINITIVAS							
11200	DE NATURALEZA RUSTICA.	83.000,00		83.000,00	88.317,12	8.723,84		79.593,28	68.981,50	10.611,78	-3.406,72
11300	DE NATURALEZA URBANA.	18.514.000,00		18.514.000,00	17.183.358,70	279.391,62		16.903.967,08	14.848.909,26	2.055.057,82	-1.610.032,92
11400	IMPTO SOBRE BIENES INMUEBLES. BIENES DE	176.000,00		176.000,00	170.188,68			170.188,68	169.919,37	269,31	-5.811,32
11500	IMP.S/VEHIC.TRACCION MECANICA.	3.887.000,00		3.887.000,00	3.681.897,14	31.471,28	10.273,27	3.640.152,59	3.318.078,72	322.073,87	-246.847,41
11600	IMP. S/INCREM.VALOR TERR. NAT. URBANA.	1.400.000,00		1.400.000,00	698.124,76	137.809,25		560.315,51	396.367,72	163.947,79	-839.684,49
13000	IMPUESTO SOBRE ACTIVIDADES ECONOMICAS	1.165.000,00		1.165.000,00	1.154.152,94	72.061,11		1.082.091,83	924.758,67	157.333,16	-82.908,17
29001	IMP. S/CONSTRUC.,INSTAL. Y OBRAS.	870.000,00		870.000,00	556.271,68	68.293,70		487.977,98	368.589,46	119.388,52	-382.022,02
30200	RECOGIDA DE BASURA.	4.727.000,00		4.727.000,00	2.148.680,29	9.793,89	1.954,97	2.136.931,43	1.895.503,93	241.427,50	-2.590.068,57
30900	SERVICIO CEMENTERIO	153.000,00		153.000,00	159.430,62	129,27		159.301,35	149.392,95	9.908,40	6.301,35
30901	EXTINCION DE INCENDIOS	85.000,00		85.000,00	57.216,28	444,14	540,74	56.231,40	37.282,61	18.948,79	-28.768,60
30902	LABORATORIO MUNICIPAL	163.000,00		163.000,00	174.364,56			174.364,56	174.364,56		11.364,56
31300	SERVICIOS DEPORTIVOS.	398.000,00		398.000,00	326.826,59			326.826,59	311.448,95	15.377,64	-71.173,41
31900	MUSEO DEL BIERZO	13.000,00		13.000,00	7.591,45	149,00		7.442,45	7.106,95	335,50	-5.557,55
31901	TEATRO	222.000,00		222.000,00	159.300,56			159.300,56	146.525,56	12.775,00	-62.699,44
31902	CASTILLO	490.000,00		490.000,00	358.590,00	4.918,75		353.671,25	337.561,25	16.110,00	-136.328,75
31903	MUSEO DEL FERROCARRIL	8.000,00		8.000,00	8.121,15			8.121,15	7.174,60	946,55	121,15
31904	MUSEO DE LA RADIO	12.000,00		12.000,00	11.110,15			11.110,15	10.524,25	585,90	-889,85
32100	LICENCIAS URBANISTICAS.	35.000,00		35.000,00	41.131,19	13.543,78		27.587,41	25.847,98	1.739,43	-7.412,59
32500	EXPEDICION DE DOCUMENTOS.	67.000,00		67.000,00	23.331,93			23.331,93	23.016,03	315,90	-43.668,07
32900	SERVICIO MERCADO ABASTOS	145.000,00		145.000,00	122.348,84	1.062,99		121.285,85	111.866,96	9.418,89	-23.714,15
32901	LICENCIA AUTO-TAXI Y VEHICULOS ALQUILER.	1.000,00		1.000,00	1.460,84			1.460,84	1.460,84		460,84
32903	LICENCIAS DE APERTURA	17.000,00		17.000,00	12.933,80	20,00		12.913,80	12.833,80	80,00	-4.086,20
33100	ENTRADA VEHICULOS A TRAVES DE ACERAS	150.000,00		150.000,00	179.620,42	4.769,75		174.850,67	155.935,27	18.915,40	24.850,67
33200	OCUPACION EMPRESAS EXPLOTADORAS DE	2.100.000,00		2.100.000,00	1.099.511,45	7.388,80		1.092.122,65	978.322,89	113.799,76	-1.007.877,35
	Suma	34.881.000,00		34.881.000,00	28.423.881,14	639.971,17	12.768,98	27.771.140,99	24.481.774,08	3.289.366,91	-7.109.859,01

ESTADO DE LIQUIDACIÓN DEL PRESUPUESTO

(2023)

II. LIQUIDACIÓN DEL PRESUPUESTO DE INGRESOS

APLICACIÓN PRESUP.	DESCRIPCIÓN	PREVISIONES PRESUPUESTARIAS			DERECHOS RECONOCIDOS	DERECHOS ANULADOS	DERECHOS CANCELADOS	DERECHOS RECONOCIDOS NETOS	RECAUDACIÓN NETA	DERECHOS PENDIENTES DE COBRO A 31 DE DICIEMBRE	EXCESO / DEFECTO PREVISIÓN
		INICIALES	MODIFICACIONES	DEFINITIVAS							
33500	OCUPACION VIA PUBLICA CON VELADORES.	60.000,00		60.000,00	44.198,71	3.704,94		40.493,77	25.568,33	14.925,44	-19.506,23
33700	OCUPACION SUBSUELO, SUELO Y VUELO VIA PCA.	20.000,00		20.000,00	33.126,41	8.455,17		24.671,24	23.681,46	989,78	4.671,24
33800	COMPENSACION TELEFONICA DE ESPAÑA	116.000,00		116.000,00	97.058,16			97.058,16	97.058,16		-18.941,84
33900	INSTLACIONES KIOSCOS VIA PUBLICA	7.000,00		7.000,00	3.537,00			3.537,00	3.361,50	175,50	-3.463,00
34100	AYUDA A DOMICILIO	310.000,00		310.000,00	377.729,46	342,84		377.386,62	340.974,52	36.412,10	67.386,62
34200	MATRICULA CENTROS EDUCACION INFANTIL	70.000,00		70.000,00	45.715,50	20,34		45.695,16	45.167,66	527,50	-24.304,84
34201	COMEDOR CENTROS EDUCACION INFANTIL	30.000,00		30.000,00	42.532,75			42.532,75	41.537,75	995,00	12.532,75
34202	CENTROS CIVICOS	72.000,00		72.000,00	68.527,00			68.527,00	68.136,00	391,00	-3.473,00
34500	SERVICIO DE TRANSPORTE PUBLICO URBANO	920.000,00		920.000,00	608.527,32			608.527,32	487.482,59	121.044,73	-311.472,68
35000	CONTR. ESPECIALES PARA EJEC.OBRAS.										
35101	CONTRIBUCIONES ESPECIALES SERVICIO BOMBEROS	258.000,00		258.000,00	270.072,08			270.072,08	270.072,08		12.072,08
36000	VENTAS EFECTOS INUTILES Y OTRAS	1.000,00		1.000,00	20.201,69			20.201,69	20.201,69		19.201,69
38900	REINTEGROS DE PRESUPUESTOS CERRADOS.	72.000,00		72.000,00	50.001,96			50.001,96	50.001,96		-21.998,04
39100	MULTAS POR INFRACCIONES URBANISTICAS Y OTRAS	160.000,00		160.000,00	209.010,04	384,65		208.625,39	114.700,50	93.924,89	48.625,39
39110	MULTAS POR INFRACCIONES TRIBUTARIAS	1.000,00		1.000,00							-1.000,00
39120	MULTAS POR INFRACCIONES EN LA CIRCULACION	1.200.000,00		1.200.000,00	777.996,40	8.744,09	2.500,00	766.752,31	365.614,50	401.137,81	-433.247,69
39190	OTRAS MULTAS Y SANCIONES (COVID Y OTRAS)	10.000,00		10.000,00	150,00			150,00	150,00		-9.850,00
39200	RECARGOS E INTERESES POR DECLARACIONES	28.000,00		28.000,00	1.170,20			1.170,20	1.170,20		-26.829,80
39211	RECARGO DE APREMIO.	360.000,00		360.000,00	259.164,29			259.164,29	259.164,29		-100.835,71
39300	INTERESES DE DEMORA.	120.000,00		120.000,00	95.089,90			95.089,90	94.549,78	540,12	-24.910,10
39900	RECURSOS EVENTUALES.	151.000,00		151.000,00	134.300,15	1.050,00		133.250,15	101.300,15	31.950,00	-17.749,85
39901	REIN. OBRAS CON CARGO A PART.(INFRAEST.)	35.000,00		35.000,00	26.651,96	9.614,79		17.037,17	4.774,57	12.262,60	-17.962,83
	Suma	38.882.000,00		38.882.000,00	31.588.642,12	672.287,99	15.268,98	30.901.085,15	26.896.441,77	4.004.643,38	-7.980.914,85

ESTADO DE LIQUIDACIÓN DEL PRESUPUESTO

(2023)

II. LIQUIDACIÓN DEL PRESUPUESTO DE INGRESOS

APLICACIÓN PRESUP.	DESCRIPCIÓN	PREVISIONES PRESUPUESTARIAS			DERECHOS RECONOCIDOS	DERECHOS ANULADOS	DERECHOS CANCELADOS	DERECHOS RECONOCIDOS NETOS	RECAUDACIÓN NETA	DERECHOS PENDIENTES DE COBRO A 31 DE DICIEMBRE	EXCESO / DEFECTO PREVISIÓN
		INICIALES	MODIFICACIONES	DEFINITIVAS							
39903	RECUPERACION COSTAS RECAUDACION	94.000,00		94.000,00	84.621,21			84.621,21	84.621,21		-9.378,79
39905	REINTEGRO EJECUCIONES SUBSIDIARIAS	10.000,00		10.000,00	12.476,21			12.476,21	12.476,21		2.476,21
39906	VENTA DE AGUA EN ALTA	10.000,00		10.000,00							-10.000,00
39907	INGRESOS CAMPAMENTO CIMA	40.000,00		40.000,00	40.033,00			40.033,00	40.033,00		33,00
39908	INGRESOS FIESTAS	18.000,00		18.000,00	1.764,20			1.764,20	1.764,20		-16.235,80
42000	PARTICIPACION EN TRIBUTOS DEL ESTADO.	20.330.000,00		20.330.000,00	18.342.139,15	142.962,60		18.199.176,55	18.199.176,55		-2.130.823,45
42090	SUBVENCION AL TRANSPORTE Y OTRAS	393.500,00		393.500,00	476.924,38	30.510,02		446.414,36	320.747,40	125.666,96	52.914,36
45002	TRANSF. DE LA CC.AA. PARA ACCION SOCIAL	3.574.000,00		3.574.000,00	3.369.226,15			3.369.226,15	2.620.600,93	748.625,22	-204.773,85
45050	TRANSF. DE LA CC. PARA EMPLEO Y DESARROLLO LOCAL	806.200,00		806.200,00	396.507,11	4.470,11		392.037,00	392.037,00	-0,00	-414.163,00
45060	OTRAS TRANSF. DE LA CC.AA.	530.000,00	30.000,00	560.000,00	493.481,49	40.954,14		452.527,35	452.527,35		-107.472,65
46100	OTRAS TRANSF.-DIPUTACION PROVINCIAL.	690.000,00		690.000,00	1.035.000,00			1.035.000,00	172.500,00	862.500,00	345.000,00
47000	TRANSF. EMPRESAS PRIVADAS.	33.000,00		33.000,00	19.837,65			19.837,65	9.789,36	10.048,29	-13.162,35
48000	TRANSF.DE FAMILIAS E INSTITUCIONES,	1.000,00		1.000,00	22.400,00			22.400,00	22.400,00		21.400,00
52000	INTERESES DE DEPOSITOS.-	1.000,00		1.000,00	24.662,38			24.662,38	24.662,38		23.662,38
541	ARRENDAMIENTO DE FINCAS URBANAS (A CIUDEN Y OTROS)	9.000,00		9.000,00	2.337,00			2.337,00	2.337,00		-6.663,00
55000	CONCESIONES ADMINISTRATIVAS DE CONTRAP.	670.000,00		670.000,00	515.041,26			515.041,26	515.041,26		-154.958,74
55100	CONCESIONES ADMINISTRATIVAS DE CONTRAP.	33.000,00		33.000,00	47.707,00			47.707,00	47.707,00		14.707,00
55500	APROVECHAMIENTOS ESPECIALES.-	26.000,00		26.000,00	5.874,85			5.874,85	5.874,85		-20.125,15
559	OTROS APROVECHAMIENTOS Y VIVEROS DE EMPRESAS	6.000,00		6.000,00	89.033,25			89.033,25	15.033,25	74.000,00	83.033,25
600	VENTA DE SOLARES.	10,00		10,00							-10,00
619	ENAJENACIÓN DE OTRAS INVERSIONES REALES	10,00		10,00							-10,00
72000	TRANSFERENCIAS ADMON. ESTADO.	10,03		10,03							-10,03
	Suma	66.156.730,03	30.000,00	66.186.730,03	56.567.708,41	891.184,86	15.268,98	55.661.254,57	49.835.770,72	5.825.483,85	-10.525.475,46

ESTADO DE LIQUIDACIÓN DEL PRESUPUESTO

(2023)

II. LIQUIDACIÓN DEL PRESUPUESTO DE INGRESOS

APLICACIÓN PRESUP.	DESCRIPCIÓN	PREVISIONES PRESUPUESTARIAS			DERECHOS RECONOCIDOS	DERECHOS ANULADOS	DERECHOS CANCELADOS	DERECHOS RECONOCIDOS NETOS	RECAUDACIÓN NETA	DERECHOS PENDIENTES DE COBRO A 31 DE DICIEMBRE	EXCESO / DEFECTO PREVISIÓN	
		INICIALES	MODIFICACIONES	DEFINITIVAS								
72001	FONDO ESTATAL PARA EL EMPLEO Y LA SOSTENIBILIDAD	10,00		10,00							-10,00	
72002	TRANS. PLAN RECUPERACION, TRANSFORMACION Y	10,00	231.600,39	231.610,39							-231.610,39	
72190	DE OTROS ORGANISMOS AUTÓNOMOS Y AGENCIAS DEL	10,00		10,00							-10,00	
72200	DE FUNDACIONES ESTATALES.	10,00		10,00							-10,00	
73000	TRANSFERENCIAS DE LA SEGURIDAD SOCIAL	10,00		10,00							-10,00	
75002	TRANSFERENCIAS DE LA C.A.- SERVICIOS SOCIALES Y POLIT.	10,00		10,00							-10,00	
75030	TRANSFERENCIAS DE LA C.A.- EDUCACION	10,00		10,00							-10,00	
75050	TRANSFERTENCIAS DE LA C.A.- EMPLEO Y DESARROLLO	10,00		10,00							-10,00	
75060	OTRAS TRANSFERENCIAS DE LA C.A.	437.000,00	1.615.318,93	2.052.318,93	1.238.408,51	100.000,00		1.138.408,51	870.163,16	268.245,35	-913.910,42	
75081	TRANS. C.A. PLAN RECUPERACION,	10,00		10,00	3.264.918,00			3.264.918,00	3.264.918,00		3.264.908,00	
75300	DE EMPRESAS PUBLICAS Y OTROS ENTES PUBLICOS- JCYL	10,00		10,00							-10,00	
76100	TRANSF.DE DIPUTACION PROVINCIAL.	10,00		10,00							-10,00	
76200	TRANSFERENCIAS DE AYUNTAMIENTOS	10,00		10,00							-10,00	
76800	TRANSFERENCIAS JUNTAS VECINALES	10,00		10,00							-10,00	
77000	TRANSF. DE EMPRESAS PRIVADAS.-	20,00		20,00							-20,00	
78000	TRANSFERENCIA INST. SIN FINES LUCRO	10,00		10,00							-10,00	
79100	DEL FONDO DE DESARROLLO REGIONAL	1.683.586,00		1.683.586,00	1.027.880,07			1.027.880,07	1.027.880,07		-655.705,93	
797	OTRAS TRANSFERENCIAS DE LA UNION EUROPEA											
79700	FONDOS EUROPEO CEF (MECANISMO CONECTAR	190.000,00		190.000,00							-190.000,00	
79710	PLAN DE RECUPERACION, TRANSFORMACION Y	5.577.218,97		5.577.218,97	1.095.306,27			1.095.306,27	293.164,80	802.141,47	-4.481.912,70	
79790	OTRAS TRASNFERENCIAS DE LA UNION EUROPEA											
	Suma	74.044.695,00	1.876.919,32	75.921.614,32	63.194.221,26	991.184,86		15.268,98	62.187.767,42	55.291.896,75	6.895.870,67	-13.733.846,90

ESTADO DE LIQUIDACIÓN DEL PRESUPUESTO

(2023)

II. LIQUIDACIÓN DEL PRESUPUESTO DE INGRESOS

APLICACIÓN PRESUP.	DESCRIPCIÓN	PREVISIONES PRESUPUESTARIAS			DERECHOS RECONOCIDOS	DERECHOS ANULADOS	DERECHOS CANCELADOS	DERECHOS RECONOCIDOS NETOS	RECAUDACIÓN NETA	DERECHOS PENDIENTES DE COBRO A 31 DE DICIEMBRE	EXCESO / DEFECTO PREVISIÓN
		INICIALES	MODIFICACIONES	DEFINITIVAS							
83000	REINTEGRO DE ANTICIPOS AL PERSONAL.	95.000,00		95.000,00	3.637,50			3.637,50	3.637,50		-91.362,50
84000	DEVOLUCION DE DEPOSITOS	1.000,00		1.000,00							-1.000,00
87000	REMANENNTE DE TESOERIA PARA GASTOS GENERALES		5.844.448,37	5.844.448,37							-5.844.448,37
87010	REMANENTE TESORERIA Para gastos con financiación afectada		7.443.343,16	7.443.343,16							-7.443.343,16
911	PRESTAMOS A LARGO PLAZO DE ENTES DEL SECTOR PUBLICO	3.000.000,00		3.000.000,00	3.000.000,00			3.000.000,00		3.000.000,00	
	Suma	77.140.695,00	15.164.710,85	92.305.405,85	66.197.858,76	991.184,86	15.268,98	65.191.404,92	55.295.534,25	9.895.870,67	-27.114.000,93

UPUESTO

III. RESULTADO PRESUPUESTARIO

EJERCICIO 2023

CONCEPTOS	DERECHOS RECONOCIDOS NETOS	OBLIGACIONES RECONOCIDAS NETAS	AJUSTES	RESULTADO PRESUPUESTARIO
a. Operaciones corrientes	55.661.254,57	53.079.510,15		2.581.744,42
b) Operaciones de capital	6.526.512,85	10.218.387,31		-3.691.874,46
1.Total operaciones no financieras (a+b)	62.187.767,42	63.297.897,46		-1.110.130,04
c) Activos financieros	3.637,50	13.500,00		-9.862,50
d) Pasivos financieros	3.000.000,00	3.443.726,57		-443.726,57
2. Total operaciones financieras (c+d)	3.003.637,50	3.457.226,57		-453.589,07
I. RESULTADO PRESUPUESTARIO DEL EJERCICIO (I=1+2)	65.191.404,92	66.755.124,03		-1.563.719,11
AJUSTES				
3. Créditos gastados financiados con remanente de tesorería para gastos generales			3.752.785,26	
4. Desviaciones de financiación negativas del ejercicio			4.214.178,59	
5. Desviaciones de financiación positivas del ejercicio			6.350.598,88	
II. TOTAL AJUSTES (II=3+4-5)			1.616.364,97	
RESULTADO PRESUPUESTARIO AJUSTADO (I+II)				52.645,86

Resumen Electrónico:

(2023)

ESTADO DE LIQUIDACIÓN DEL PRESUPUESTO DE GASTOS: RESUMEN POR CLASIFICACIÓN ECONÓMICA

Capítulo: 1 GASTOS DE PERSONAL

ARTÍCULO	CONCEPTO SUBCONCEPTO	CRÉDITOS PRESUPUESTARIOS			GASTOS COMPROMET.	OBLIGACIONES RECONOCIDAS NETAS	PAGOS	OBLIGACIONES PENDIENTES DE PAGO A 31 DE DICIEMBRE	REMANENTES DE CRÉDITO
		INICIALES	MODIFICACIONES	DEFINITIVAS					
10	Órganos de gobierno y personal directivo								
100	Retribuciones básicas y otras remuneraciones de los miembros								
10000	Retribuciones básicas	323.000,00		323.000,00	386.872,64	386.872,64	386.872,64		-63.872,64
	Total Concepto	323.000,00		323.000,00	386.872,64	386.872,64	386.872,64		-63.872,64
	Total Artículo.	323.000,00		323.000,00	386.872,64	386.872,64	386.872,64		-63.872,64
12	Personal Funcionario								
120	Retribuciones básicas								
12000	Sueldos del Grupo A1	630.900,00		630.900,00	563.649,73	563.649,73	563.649,73		67.250,27
12001	Sueldos del Grupo A2	819.500,00	-75.000,00	744.500,00	607.793,90	607.793,90	607.793,90		136.706,10
12003	Sueldos del Grupo C1	2.504.500,00	-225.000,00	2.279.500,00	1.734.375,65	1.734.375,65	1.734.375,65		545.124,35
12004	Sueldos del Grupo C2	1.021.000,00		1.021.000,00	1.346.563,87	1.346.563,87	1.346.563,87		-325.563,87
12005	Sueldos del Grupo E	378.500,00		378.500,00	350.524,13	350.524,13	350.524,13		27.975,87
12006	Trienios	666.500,00		666.500,00	560.459,68	560.459,68	560.459,68		106.040,32
	Total Concepto	6.020.900,00	-300.000,00	5.720.900,00	5.163.366,96	5.163.366,96	5.163.366,96		557.533,04
121	Retribuciones complementarias								
12100	Complemento de destino	2.192.500,00		2.192.500,00	1.869.274,21	1.869.274,21	1.869.274,21		323.225,79
12101	Complemento específico	4.366.000,00		4.366.000,00	4.624.642,78	4.624.642,78	4.624.642,78		-258.642,78
12103	Otros complementos				193.651,65	193.651,65	193.651,65		-193.651,65
	Total Concepto	6.558.500,00		6.558.500,00	6.687.568,64	6.687.568,64	6.687.568,64		-129.068,64
	Total Artículo.	12.579.400,00	-300.000,00	12.279.400,00	11.850.935,60	11.850.935,60	11.850.935,60		428.464,40
13	Personal Laboral								
130	Laboral Fijo								
13000	Retribuciones básicas	4.578.100,00	-450.000,00	4.128.100,00	3.133.069,29	3.133.069,29	3.133.069,29		995.030,71
13002	Otras remuneraciones	140.350,00		140.350,00	118.276,14	118.276,14	118.276,14		22.073,86

(2023)

ESTADO DE LIQUIDACIÓN DEL PRESUPUESTO DE GASTOS: RESUMEN POR CLASIFICACIÓN ECONÓMICA

Capítulo: 1 GASTOS DE PERSONAL

ARTÍCULO	CONCEPTO SUBCONCEPTO	CRÉDITOS PRESUPUESTARIOS			GASTOS COMPROMET.	OBLIGACIONES RECONOCIDAS NETAS	PAGOS	OBLIGACIONES PENDIENTES DE PAGO A 31 DE DICIEMBRE	REMANENTES DE CRÉDITO
		INICIALES	MODIFICACIONES	DEFINITIVAS					
	Total Concepto	4.718.450,00	-450.000,00	4.268.450,00	3.251.345,43	3.251.345,43	3.251.345,43		1.017.104,57
131	Laboral temporal								
131	Laboral temporal	1.514.580,00	450.000,00	1.964.580,00	2.400.945,03	2.400.945,03	2.399.770,89	1.174,14	-436.365,03
	Total Concepto	1.514.580,00	450.000,00	1.964.580,00	2.400.945,03	2.400.945,03	2.399.770,89	1.174,14	-436.365,03
	Total Artículo.	6.233.030,00		6.233.030,00	5.652.290,46	5.652.290,46	5.651.116,32	1.174,14	580.739,54
15	Incentivos al rendimiento								
150	Productividad								
150	Productividad	556.825,00		556.825,00	475.417,04	475.417,04	475.417,04		81.407,96
	Total Concepto	556.825,00		556.825,00	475.417,04	475.417,04	475.417,04		81.407,96
151	Gratificaciones								
151	Gratificaciones	539.000,00		539.000,00	585.043,86	585.043,86	439.347,56	145.696,30	-46.043,86
	Total Concepto	539.000,00		539.000,00	585.043,86	585.043,86	439.347,56	145.696,30	-46.043,86
	Total Artículo.	1.095.825,00		1.095.825,00	1.060.460,90	1.060.460,90	914.764,60	145.696,30	35.364,10
16	Cuotas, prestaciones y gastos sociales a cargo del empleador								
160	Cuotas sociales								
16000	Seguridad Social	5.184.580,00	300.000,00	5.484.580,00	5.499.828,74	5.499.828,74	5.018.352,67	481.476,07	-15.248,74
	Total Concepto	5.184.580,00	300.000,00	5.484.580,00	5.499.828,74	5.499.828,74	5.018.352,67	481.476,07	-15.248,74
162	Gastos sociales del personal								
16200	Formación y perfeccionamiento del personal	8.000,00		8.000,00	20.105,48	20.105,48	4.980,48	15.125,00	-12.105,48
16205	Seguros	137.521,00		137.521,00	160.950,23	160.949,74	160.949,74		-23.428,74
16209	Otros gastos sociales	71.259,00		71.259,00	15.568,35	15.568,35	14.346,18	1.222,17	55.690,65
	Total Concepto	216.780,00		216.780,00	196.624,06	196.623,57	180.276,40	16.347,17	20.156,43
	Total Artículo.	5.401.360,00	300.000,00	5.701.360,00	5.696.452,80	5.696.452,31	5.198.629,07	497.823,24	4.907,69
	Total Capítulo	25.632.615,00		25.632.615,00	24.647.012,40	24.647.011,91	24.002.318,23	644.693,68	985.603,09

(2023)

ESTADO DE LIQUIDACIÓN DEL PRESUPUESTO DE GASTOS: RESUMEN POR CLASIFICACIÓN ECONÓMICA

Capítulo: 2 GASTOS CORRIENTES EN BIENES Y SERVICIOS

ARTÍCULO	CONCEPTO SUBCONCEPTO	CRÉDITOS PRESUPUESTARIOS			GASTOS COMPROMET.	OBLIGACIONES RECONOCIDAS NETAS	PAGOS	OBLIGACIONES PENDIENTES DE PAGO A 31 DE DICIEMBRE	REMANENTES DE CRÉDITO
		INICIALES	MODIFICACIONES	DEFINITIVAS					
20	Arrendamientos y cánones								
	200 Arrendamientos de terrenos y bienes naturales								
	200 Arrendamientos de terrenos y bienes naturales	12.240,00		12.240,00	6.000,00	6.000,00	6.000,00	6.240,00	
	Total Concepto	12.240,00		12.240,00	6.000,00	6.000,00	6.000,00	6.240,00	
	202 Arrendamientos de edificios y otras construcciones								
	202 Arrendamientos de edificios y otras construcciones	61.702,00		61.702,00	43.851,60	41.524,26	40.314,26	20.177,74	
	Total Concepto	61.702,00		61.702,00	43.851,60	41.524,26	40.314,26	20.177,74	
	203 Arrendamientos de maquinaria, instalaciones y utillaje								
	203 Arrendamientos de maquinaria, instalaciones y utillaje	9.000,00		9.000,00	1.535,42	1.535,42	1.503,65	7.464,58	
	Total Concepto	9.000,00		9.000,00	1.535,42	1.535,42	1.503,65	7.464,58	
	204 Arrendamientos de material de transporte								
	204 Arrendamientos de material de transporte	351.006,00	-110.000,00	241.006,00	219.481,81	194.479,97	162.326,29	46.526,03	
	Total Concepto	351.006,00	-110.000,00	241.006,00	219.481,81	194.479,97	162.326,29	46.526,03	
	205 Arrendamientos de mobiliario y enseres								
	205 Arrendamientos de mobiliario y enseres	282.530,00		282.530,00	232.729,45	228.986,91	227.292,92	53.543,09	
	Total Concepto	282.530,00		282.530,00	232.729,45	228.986,91	227.292,92	53.543,09	
	208 Arrendamientos de otro inmovilizado material								
	208 Arrendamientos de otro inmovilizado material	70.000,00		70.000,00	32.000,00	32.000,00	32.000,00	38.000,00	
	Total Concepto	70.000,00		70.000,00	32.000,00	32.000,00	32.000,00	38.000,00	
	Total Artículo.	786.478,00	-110.000,00	676.478,00	535.598,28	504.526,56	469.437,12	171.951,44	
21	Reparaciones, mantenimiento y conservación								
	210 Infraestructuras y bienes naturales								
	210 Infraestructuras y bienes naturales	297.369,00	141.347,21	438.716,21	81.566,39	81.566,39	70.877,25	357.149,82	

(2023)

ESTADO DE LIQUIDACIÓN DEL PRESUPUESTO DE GASTOS: RESUMEN POR CLASIFICACIÓN ECONÓMICA

Capítulo: 2 GASTOS CORRIENTES EN BIENES Y SERVICIOS

ARTÍCULO	CONCEPTO SUBCONCEPTO		CRÉDITOS PRESUPUESTARIOS			GASTOS COMPROMET.	OBLIGACIONES RECONOCIDAS NETAS	PAGOS	OBLIGACIONES PENDIENTES DE PAGO A 31 DE DICIEMBRE	REMANENTES DE CRÉDITO
			INICIALES	MODIFICACIONES	DEFINITIVAS					
221	Suministros									
22100	Energía eléctrica		2.472.106,00	-8.754,35	2.463.351,65	1.203.077,54	1.203.077,54	1.037.885,02	165.192,52	1.260.274,11
22101	Agua		713,00		713,00	1.640,45	1.640,45	1.064,33	576,12	-927,45
22102	Gas		512.130,00		512.130,00	252.173,02	252.173,02	26.095,57	226.077,45	259.956,98
22103	Combustibles y carburantes		697.840,00	-40.000,00	657.840,00	431.459,91	394.127,68	312.100,74	82.026,94	263.712,32
22104	Vestuario		106.488,00		106.488,00	98.203,43	97.591,70	74.351,18	23.240,52	8.896,30
22107	Central de Calor									
22199	Otros suministros		653.606,00		653.606,00	697.998,51	628.685,14	530.099,26	98.585,88	24.920,86
	Total Concepto		4.442.883,00	-48.754,35	4.394.128,65	2.684.552,86	2.577.295,53	1.981.596,10	595.699,43	1.816.833,12
222	Comunicaciones									
22200	Servicios de telecomunicaciones		210.855,00		210.855,00	213.403,01	197.862,40	164.184,51	33.677,89	12.992,60
22201	Postales		645.010,00	-250.000,00	395.010,00	429.660,29	396.847,35	355.761,51	41.085,84	-1.837,35
22203	Informáticas		32.187,00		32.187,00	32.987,85	32.987,69	28.411,63	4.576,06	-800,69
22299	Otros gastos en comunicaciones		22.748,00		22.748,00	20.104,69	20.104,65	18.368,40	1.736,25	2.643,35
	Total Concepto		910.800,00	-250.000,00	660.800,00	696.155,84	647.802,09	566.726,05	81.076,04	12.997,91
223	Transportes									
223	Transportes		2.510,00		2.510,00	1.028,50	1.028,50		1.028,50	1.481,50
	Total Concepto		2.510,00		2.510,00	1.028,50	1.028,50		1.028,50	1.481,50
224	Primas de seguros									
224	Primas de seguros		150.554,00		150.554,00	131.110,43	129.947,05	126.912,11	3.034,94	20.606,95
	Total Concepto		150.554,00		150.554,00	131.110,43	129.947,05	126.912,11	3.034,94	20.606,95
225	Tributos									
22500	Tributos estatales		1.000,00		1.000,00					1.000,00
22501	Tributos de las Comunidades Autónomas		10,00		10,00					10,00
22502	Tributos de las Entidades locales		13.130,00		13.130,00	13.426,90	13.426,90	13.130,90	296,00	-296,90

(2023)

ESTADO DE LIQUIDACIÓN DEL PRESUPUESTO DE GASTOS: RESUMEN POR CLASIFICACIÓN ECONÓMICA

Capítulo: 2 GASTOS CORRIENTES EN BIENES Y SERVICIOS

ARTÍCULO	CONCEPTO SUBCONCEPTO	CRÉDITOS PRESUPUESTARIOS			GASTOS COMPROMET.	OBLIGACIONES RECONOCIDAS NETAS	PAGOS	OBLIGACIONES PENDIENTES DE PAGO A 31 DE DICIEMBRE	REMANENTES DE CRÉDITO
		INICIALES	MODIFICACIONES	DEFINITIVAS					
	Total Concepto	14.140,00		14.140,00	13.426,90	13.426,90	13.130,90	296,00	713,10
226	Gastos diversos								
22601	Atenciones protocolarias y representativas	5.000,00		5.000,00	4.432,87	4.432,87	4.432,87		567,13
22602	Publicidad y propaganda	452.394,00	-6.000,00	446.394,00	353.951,58	353.950,94	291.677,14	62.273,80	92.443,06
22603	Publicación en Diarios Oficiales	16.000,00		16.000,00	17.710,82	17.710,82	17.081,62	629,20	-1.710,82
22604	Jurídicos, contenciosos	160.627,00	369.274,54	529.901,54	438.730,20	427.235,20	62.325,64	364.909,56	102.666,34
22606	Reuniones, conferencias y cursos	45.032,00		45.032,00	4.395,50	4.395,50	1.795,50	2.600,00	40.636,50
22609	Actividades culturales y deportivas	246.946,00		246.946,00	126.781,82	112.176,45	93.557,89	18.618,56	134.769,55
22699	Otros gastos diversos	2.241.009,00	85.000,00	2.326.009,00	1.792.350,04	1.775.809,97	1.451.151,51	324.658,46	550.199,03
	Total Concepto	3.167.008,00	448.274,54	3.615.282,54	2.738.352,83	2.695.711,75	1.922.022,17	773.689,58	919.570,79
227	Trabajos realizados por otras empresas y profesionales								
22700	Limpieza y aseo	2.019.206,00		2.019.206,00	2.048.185,09	2.022.049,44	1.769.132,57	252.916,87	-2.843,44
22701	Seguridad	9.000,00		9.000,00	5.366,61	5.366,61	5.366,61		3.633,39
22704	Custodia, depósito y almacenaje	24.200,00		24.200,00	21.780,00	21.538,00	14.278,00	7.260,00	2.662,00
22706	Estudios y trabajos técnicos	282.070,00		282.070,00	130.760,23	97.186,90	80.282,45	16.904,45	184.883,10
22708	Servicios de recaudación a favor de la entidad	500,00		500,00					500,00
22799	Otros trabajos realizados por otras empresas y profesionales	13.331.609,00	334.326,75	13.665.935,75	13.750.515,50	13.054.182,88	10.490.833,61	2.563.349,27	611.752,87
	Total Concepto	15.666.585,00	334.326,75	16.000.911,75	15.956.607,43	15.200.323,83	12.359.893,24	2.840.430,59	800.587,92
	Total Artículo.	24.613.830,00	483.846,94	25.097.676,94	22.416.050,33	21.458.526,53	17.148.879,28	4.309.647,25	3.639.150,41
23	Indemnizaciones por razón del servicio								
230	Dietas								
230	Dietas								
23000	De los miembros de los órganos de gobierno	3.500,00		3.500,00	4.187,01	4.187,01	4.187,01		-687,01
23020	Del personal no directivo	31.360,00		31.360,00	12.363,43	12.363,43	12.363,43		18.996,57

(2023)

ESTADO DE LIQUIDACIÓN DEL PRESUPUESTO DE GASTOS: RESUMEN POR CLASIFICACIÓN ECONÓMICA

Capítulo: 2 GASTOS CORRIENTES EN BIENES Y SERVICIOS

ARTÍCULO	CONCEPTO SUBCONCEPTO	CRÉDITOS PRESUPUESTARIOS			GASTOS COMPROMET.	OBLIGACIONES RECONOCIDAS NETAS	PAGOS	OBLIGACIONES PENDIENTES DE PAGO A 31 DE DICIEMBRE	REMANENTES DE CRÉDITO
		INICIALES	MODIFICACIONES	DEFINITIVAS					
	Total Concepto	34.860,00		34.860,00	16.550,44	16.550,44	16.550,44		18.309,56
231	Locomoción								
23100	De los miembros de los órganos de gobierno	6.000,00		6.000,00	4.334,32	4.334,32	4.199,32	135,00	1.665,68
23120	Del personal no directivo	56.569,00		56.569,00	9.805,38	9.805,38	9.805,38		46.763,62
	Total Concepto	62.569,00		62.569,00	14.139,70	14.139,70	14.004,70	135,00	48.429,30
233	OTRAS INDEMNIZACIONES.								
233	OTRAS INDEMNIZACIONES.	199.110,00		199.110,00	155.960,61	155.960,61	155.960,61		43.149,39
	Total Concepto	199.110,00		199.110,00	155.960,61	155.960,61	155.960,61		43.149,39
	Total Artículo.	296.539,00		296.539,00	186.650,75	186.650,75	186.515,75	135,00	109.888,25
	Total Capítulo	27.728.795,00	449.799,07	28.178.594,07	24.148.167,12	23.137.170,81	18.605.085,79	4.532.085,02	5.041.423,26

(2023)

ESTADO DE LIQUIDACIÓN DEL PRESUPUESTO DE GASTOS: RESUMEN POR CLASIFICACIÓN ECONÓMICA

Capítulo: 3 GASTOS FINANCIEROS

ARTÍCULO	CONCEPTO SUBCONCEPTO	CRÉDITOS PRESUPUESTARIOS			GASTOS COMPROMET.	OBLIGACIONES RECONOCIDAS NETAS	PAGOS	OBLIGACIONES PENDIENTES DE PAGO A 31 DE DICIEMBRE	REMANENTES DE CRÉDITO
		INICIALES	MODIFICACIONES	DEFINITIVAS					
31	De préstamos y otras operaciones financieras en euros								
	310 Intereses								
	310 Intereses	430.000,00		430.000,00	464.067,79	464.067,79	464.067,79		-34.067,79
	Total Concepto	430.000,00		430.000,00	464.067,79	464.067,79	464.067,79		-34.067,79
	311 Gastos de formalización, modificación y cancelación								
	311 Gastos de formalización, modificación y cancelación	3.000,00		3.000,00					3.000,00
	Total Concepto	3.000,00		3.000,00					3.000,00
	Total Artículo.	433.000,00		433.000,00	464.067,79	464.067,79	464.067,79		-31.067,79
35	Intereses de demora y otros gastos financieros								
	352 Intereses de demora								
	352 Intereses de demora	103.000,00		103.000,00	61.622,44	61.622,44	61.622,44		41.377,56
	Total Concepto	103.000,00		103.000,00	61.622,44	61.622,44	61.622,44		41.377,56
	359 Otros gastos financieros								
	359 Otros gastos financieros	10.000,00		10.000,00	436,35	436,35	436,35		9.563,65
	Total Concepto	10.000,00		10.000,00	436,35	436,35	436,35		9.563,65
	Total Artículo.	113.000,00		113.000,00	62.058,79	62.058,79	62.058,79		50.941,21
	Total Capítulo	546.000,00		546.000,00	526.126,58	526.126,58	526.126,58		19.873,42

(2023)

ESTADO DE LIQUIDACIÓN DEL PRESUPUESTO DE GASTOS: RESUMEN POR CLASIFICACIÓN ECONÓMICA

Capítulo: 4 TRANSFERENCIAS CORRIENTES

ARTÍCULO	CONCEPTO SUBCONCEPTO	CRÉDITOS PRESUPUESTARIOS			GASTOS COMPROMET.	OBLIGACIONES RECONOCIDAS NETAS	PAGOS	OBLIGACIONES PENDIENTES DE PAGO A 31 DE DICIEMBRE	REMANENTES DE CRÉDITO
		INICIALES	MODIFICACIONES	DEFINITIVAS					
41	A Organismos Autónomos de la Entidad Local								
	410 A Organismos Autónomos de la Entidad Local								
	410 A Organismos Autónomos de la Entidad Local								
	Total Concepto								
	Total Artículo.								
44	A entes públicos y sociedades mercantiles de la Entidad Local								
	449 Otras subvenciones a entes públicos y sociedades mercantiles								
	449 Otras subvenciones a entes públicos y sociedades mercantiles								
	Total Concepto								
	Total Artículo.								
45	A Comunidades Autónomas								
	453 A sociedades mercantiles, entidades públicas empresariales y								
	45390 Otras subvenciones a sociedades mercantiles, entidades públi	2.887.722,00		2.887.722,00	2.887.719,82	2.887.719,82	2.409.266,50	478.453,32	2,18
	Total Concepto	2.887.722,00		2.887.722,00	2.887.719,82	2.887.719,82	2.409.266,50	478.453,32	2,18
	Total Artículo.	2.887.722,00		2.887.722,00	2.887.719,82	2.887.719,82	2.409.266,50	478.453,32	2,18
46	A Entidades Locales								
	461 A Diputaciones, Consejos o Cabildos insulares 650 651 Trans								
	461 A Diputaciones, Consejos o Cabildos insulares 650 651 Trans	1.653.520,00		1.653.520,00				1.653.520,00	
	Total Concepto	1.653.520,00		1.653.520,00				1.653.520,00	
	463 A Mancomunidades								
	463 A Mancomunidades	10,00		10,00				10,00	
	Total Concepto	10,00		10,00				10,00	

(2023)

ESTADO DE LIQUIDACIÓN DEL PRESUPUESTO DE GASTOS: RESUMEN POR CLASIFICACIÓN ECONÓMICA

Capítulo: 4 TRANSFERENCIAS CORRIENTES

ARTÍCULO	CONCEPTO SUBCONCEPTO	CRÉDITOS PRESUPUESTARIOS			GASTOS COMPROMET.	OBLIGACIONES RECONOCIDAS NETAS	PAGOS	OBLIGACIONES PENDIENTES DE PAGO A 31 DE DICIEMBRE	REMANENTES DE CRÉDITO
		INICIALES	MODIFICACIONES	DEFINITIVAS					
482	SUBVENCIONES CULTURALES.	169.500,00		169.500,00	141.658,55	141.658,55	141.658,55		27.841,45
	Total Concepto	169.500,00		169.500,00	141.658,55	141.658,55	141.658,55		27.841,45
489	OTRAS TRANSFERENCIAS								
489	OTRAS TRANSFERENCIAS	1.084.278,00	30.000,00	1.114.278,00	1.075.045,26	1.066.944,73	1.025.354,73	41.590,00	47.333,27
	Total Concepto	1.084.278,00	30.000,00	1.114.278,00	1.075.045,26	1.066.944,73	1.025.354,73	41.590,00	47.333,27
	Total Artículo.	2.173.516,00	-396.000,00	1.777.516,00	1.641.026,64	1.632.926,11	1.588.616,12	44.309,99	144.589,89
	Total Capítulo	6.973.858,00	-396.000,00	6.577.858,00	4.787.301,28	4.769.200,85	4.246.437,54	522.763,31	1.808.657,15

(2023)

ESTADO DE LIQUIDACIÓN DEL PRESUPUESTO DE GASTOS: RESUMEN POR CLASIFICACIÓN ECONÓMICA

Capítulo: 5 FONDO DE CONTINGENCIA Y OTROS IMPREVISTOS

ARTÍCULO	CONCEPTO SUBCONCEPTO	CRÉDITOS PRESUPUESTARIOS			GASTOS COMPROMET.	OBLIGACIONES RECONOCIDAS NETAS	PAGOS	OBLIGACIONES PENDIENTES DE PAGO A 31 DE DICIEMBRE	REMANENTES DE CRÉDITO
		INICIALES	MODIFICACIONES	DEFINITIVAS					
50	DOTACION AL FONDO DE CONTINGENCIA DE EJECUCION PRESUPUESTARI								
	500 FONDO DE CONTINGENCIA DE EJECUCION PRESUPUESTARIA ART 31								
	500 FONDO DE CONTINGENCIA DE EJECUCION PRESUPUESTARIA ART 31	800.000,00		800.000,00					800.000,00
	Total Concepto	800.000,00		800.000,00					800.000,00
	Total Artículo.	800.000,00		800.000,00					800.000,00
	Total Capítulo	800.000,00		800.000,00					800.000,00

(2023)

ESTADO DE LIQUIDACIÓN DEL PRESUPUESTO DE GASTOS: RESUMEN POR CLASIFICACIÓN ECONÓMICA

Capítulo: 6 INVERSIONES REALES

ARTÍCULO	CONCEPTO SUBCONCEPTO	CRÉDITOS PRESUPUESTARIOS			GASTOS COMPROMET.	OBLIGACIONES RECONOCIDAS NETAS	PAGOS	OBLIGACIONES PENDIENTES DE PAGO A 31 DE DICIEMBRE	REMANENTES DE CRÉDITO
		INICIALES	MODIFICACIONES	DEFINITIVAS					
60	Inversión nueva en infraestructuras y bienes destinados al u								
	600 Inversiones en terrenos								
	600 Inversiones en terrenos	20,00		20,00					20,00
	Total Concepto	20,00		20,00					20,00
	609 Otras inversiones nuevas en infraestructuras y bienes destin								
	609 Otras inversiones nuevas en infraestructuras y bienes destin	1.824.160,86	4.160.411,99	5.984.572,85	1.990.966,52	1.948.363,84	1.733.191,19	215.172,65	4.036.209,01
	Total Concepto	1.824.160,86	4.160.411,99	5.984.572,85	1.990.966,52	1.948.363,84	1.733.191,19	215.172,65	4.036.209,01
	Total Artículo.	1.824.180,86	4.160.411,99	5.984.592,85	1.990.966,52	1.948.363,84	1.733.191,19	215.172,65	4.036.229,01
61	Inversiones de reposición en infraestructuras y bienes desti								
	619 Otras inversiones de reposición en infraestructuras y bienes								
	619 Otras inversiones de reposición en infraestructuras y bienes	2.082.836,47	2.261.984,48	4.344.820,95	2.440.902,10	2.193.141,02	1.857.193,43	335.947,59	2.151.679,93
	Total Concepto	2.082.836,47	2.261.984,48	4.344.820,95	2.440.902,10	2.193.141,02	1.857.193,43	335.947,59	2.151.679,93
	Total Artículo.	2.082.836,47	2.261.984,48	4.344.820,95	2.440.902,10	2.193.141,02	1.857.193,43	335.947,59	2.151.679,93
62	Inversión nueva asociada al funcionamiento operativo de los								
	621 Terrenos y bienes naturales								
	621 Terrenos y bienes naturales	120.000,00	-120.000,00						
	Total Concepto	120.000,00	-120.000,00						
	622 EDIFICIOS Y OTRAS CONSTRUCCIONES								
	622 EDIFICIOS Y OTRAS CONSTRUCCIONES	2.922.205,52	2.297.785,62	5.219.991,14	1.461.770,44	1.341.691,59	1.114.189,05	227.502,54	3.878.299,55
	Total Concepto	2.922.205,52	2.297.785,62	5.219.991,14	1.461.770,44	1.341.691,59	1.114.189,05	227.502,54	3.878.299,55
	623 Maquinaria, instalaciones técnicas y utillaje								
	623 Maquinaria, instalaciones técnicas y utillaje	284.890,00	304.171,99	589.061,99	39.719,30	39.719,30	21.361,75	18.357,55	549.342,69
	Total Concepto	284.890,00	304.171,99	589.061,99	39.719,30	39.719,30	21.361,75	18.357,55	549.342,69

(2023)

ESTADO DE LIQUIDACIÓN DEL PRESUPUESTO DE GASTOS: RESUMEN POR CLASIFICACIÓN ECONÓMICA

Capítulo: 6 INVERSIONES REALES

ARTÍCULO	CONCEPTO SUBCONCEPTO	CRÉDITOS PRESUPUESTARIOS			GASTOS COMPROMET.	OBLIGACIONES RECONOCIDAS NETAS	PAGOS	OBLIGACIONES PENDIENTES DE PAGO A 31 DE DICIEMBRE	REMANENTES DE CRÉDITO
		INICIALES	MODIFICACIONES	DEFINITIVAS					
624	Elementos de transporte								
624	Elementos de transporte	1.643.296,50	1.686.284,70	3.329.581,20	2.374.065,20	1.775.115,20	1.478.886,20	296.229,00	1.554.466,00
	Total Concepto	1.643.296,50	1.686.284,70	3.329.581,20	2.374.065,20	1.775.115,20	1.478.886,20	296.229,00	1.554.466,00
625	Mobiliario								
625	Mobiliario	1.141.334,94	641.844,58	1.783.179,52	953.287,58	881.832,96	749.799,82	132.033,14	901.346,56
	Total Concepto	1.141.334,94	641.844,58	1.783.179,52	953.287,58	881.832,96	749.799,82	132.033,14	901.346,56
626	EQUIPOS PARA PROCESOS DE INFORMACION								
626	EQUIPOS PARA PROCESOS DE INFORMACION	447.449,86	451.027,26	898.477,12	458.291,03	294.620,91	202.469,73	92.151,18	603.856,21
	Total Concepto	447.449,86	451.027,26	898.477,12	458.291,03	294.620,91	202.469,73	92.151,18	603.856,21
627	Proyectos complejos								
627	Proyectos complejos	572.210,85	1.412.312,06	1.984.522,91	1.373.173,34	765.725,68	765.725,68		1.218.797,23
	Total Concepto	572.210,85	1.412.312,06	1.984.522,91	1.373.173,34	765.725,68	765.725,68		1.218.797,23
629	Otras inversiones nuevas asociadas al funcionamiento operati								
629	Otras inversiones nuevas asociadas al funcionamiento operati	10,00		10,00					10,00
	Total Concepto	10,00		10,00					10,00
	Total Artículo.	7.131.397,67	6.673.426,21	13.804.823,88	6.660.306,89	5.098.705,64	4.332.432,23	766.273,41	8.706.118,24
64	Gastos en inversiones de carácter inmaterial								
640	Gastos en inversiones de carácter inmaterial								
640	Gastos en inversiones de carácter inmaterial	614.830,00	551.380,56	1.166.210,56	793.952,09	169.039,12	15.048,62	153.990,50	997.171,44
	Total Concepto	614.830,00	551.380,56	1.166.210,56	793.952,09	169.039,12	15.048,62	153.990,50	997.171,44
641	Gastos en aplicaciones informáticas								
641	Gastos en aplicaciones informáticas	80.506,00	110.024,75	190.530,75	111.222,65	68.039,34	55.024,75	13.014,59	122.491,41
	Total Concepto	80.506,00	110.024,75	190.530,75	111.222,65	68.039,34	55.024,75	13.014,59	122.491,41

(2023)

ESTADO DE LIQUIDACIÓN DEL PRESUPUESTO DE GASTOS: RESUMEN POR CLASIFICACIÓN ECONÓMICA

Capítulo: 6 INVERSIONES REALES

ARTÍCULO	CONCEPTO SUBCONCEPTO	CRÉDITOS PRESUPUESTARIOS			GASTOS COMPROMET.	OBLIGACIONES RECONOCIDAS NETAS	PAGOS	OBLIGACIONES PENDIENTES DE PAGO A 31 DE DICIEMBRE	REMANENTES DE CRÉDITO
		INICIALES	MODIFICACIONES	DEFINITIVAS					
	Total Artículo.	695.336,00	661.405,31	1.356.741,31	905.174,74	237.078,46	70.073,37	167.005,09	1.119.662,85
68	Gastos en inversiones de bienes patrimoniales								
682	Edificios y otras construcciones								
682	Edificios y otras construcciones	28.800,00	90.000,00	118.800,00	30.084,77	30.084,77	30.084,77		88.715,23
	Total Concepto	28.800,00	90.000,00	118.800,00	30.084,77	30.084,77	30.084,77		88.715,23
	Total Artículo.	28.800,00	90.000,00	118.800,00	30.084,77	30.084,77	30.084,77		88.715,23
	Total Capítulo	11.762.551,00	13.847.227,99	25.609.778,99	12.027.435,02	9.507.373,73	8.022.974,99	1.484.398,74	16.102.405,26

(2023)

ESTADO DE LIQUIDACIÓN DEL PRESUPUESTO DE GASTOS: RESUMEN POR CLASIFICACIÓN ECONÓMICA

Capítulo: 7 TRANSFERENCIAS DE CAPITAL

ARTÍCULO	CONCEPTO SUBCONCEPTO	CRÉDITOS PRESUPUESTARIOS			GASTOS COMPROMET.	OBLIGACIONES RECONOCIDAS NETAS	PAGOS	OBLIGACIONES PENDIENTES DE PAGO A 31 DE DICIEMBRE	REMANENTES DE CRÉDITO
		INICIALES	MODIFICACIONES	DEFINITIVAS					
72	A la Administración del Estado								
	721 A Organismos Autónomos y agencias								
	72109 A otros organismos autónomos	10,00	28.287,88	28.297,88	6.301,14	6.301,14	6.301,14	21.996,74	
	Total Concepto	10,00	28.287,88	28.297,88	6.301,14	6.301,14	6.301,14	21.996,74	
	723 A sociedades mercantiles estatales, entidades públicas empre								
	72390 A sociedades mercantiles estatales, entidades públicas empre	10,00		10,00				10,00	
	Total Concepto	10,00		10,00				10,00	
	Total Artículo.	20,00	28.287,88	28.307,88	6.301,14	6.301,14	6.301,14	22.006,74	
75	A Comunidades Autónomas								
	750 A la Administración General de las Comunidades Autónomas								
	750 A la Administración General de las Comunidades Autónomas	10,00		10,00				10,00	
	Total Concepto	10,00		10,00				10,00	
	Total Artículo.	10,00		10,00				10,00	
76	A Entidades Locales								
	765 A Comarcas								
	765 A Comarcas	10,00		10,00				10,00	
	Total Concepto	10,00		10,00				10,00	
	768 A Entidades Locales Menores								
	768 A Entidades Locales Menores	10,00		10,00				10,00	
	Total Concepto	10,00		10,00				10,00	
	Total Artículo.	20,00		20,00				20,00	
77	A empresas privadas								
	770 A empresas privadas								

(2023)

ESTADO DE LIQUIDACIÓN DEL PRESUPUESTO DE GASTOS: RESUMEN POR CLASIFICACIÓN ECONÓMICA

Capítulo: 7 TRANSFERENCIAS DE CAPITAL

ARTÍCULO	CONCEPTO SUBCONCEPTO	CRÉDITOS PRESUPUESTARIOS			GASTOS COMPROMET.	OBLIGACIONES RECONOCIDAS NETAS	PAGOS	OBLIGACIONES PENDIENTES DE PAGO A 31 DE DICIEMBRE	REMANENTES DE CRÉDITO
		INICIALES	MODIFICACIONES	DEFINITIVAS					
770	A empresas privadas	60,59		60,59					60,59
	Total Concepto	60,59		60,59					60,59
779	A EMPRESAS PRIVADAS.								
779	A EMPRESAS PRIVADAS.	50,00		50,00					50,00
	Total Concepto	50,00		50,00					50,00
	Total Artículo.	110,59		110,59					110,59
78	A familias e instituciones sin fines de lucro								
780	A familias e instituciones sin fines de lucro								
780	A familias e instituciones sin fines de lucro	123.010,00	1.139.369,85	1.262.379,85	1.191.316,53	602.027,03	541.600,41	60.426,62	660.352,82
	Total Concepto	123.010,00	1.139.369,85	1.262.379,85	1.191.316,53	602.027,03	541.600,41	60.426,62	660.352,82
781	TRANSFERENCIAS A INSTITUCIONES SIN FINES DE LUCRO								
781	TRANSFERENCIAS A INSTITUCIONES SIN FINES DE LUCRO	10,00		10,00					10,00
	Total Concepto	10,00		10,00					10,00
782	COOPERACION TERCER MUNDO								
782	COOPERACION TERCER MUNDO	90.000,00		90.000,00	90.000,00	90.000,00	90.000,00		
	Total Concepto	90.000,00		90.000,00	90.000,00	90.000,00	90.000,00		
789	OTRAS TRANSFERENCIAS								
789	OTRAS TRANSFERENCIAS	12.695,41		12.695,41	12.685,41	12.685,41	12.685,41		10,00
	Total Concepto	12.695,41		12.695,41	12.685,41	12.685,41	12.685,41		10,00
	Total Artículo.	225.715,41	1.139.369,85	1.365.085,26	1.294.001,94	704.712,44	644.285,82	60.426,62	660.372,82
	Total Capítulo	225.876,00	1.167.657,73	1.393.533,73	1.300.303,08	711.013,58	650.586,96	60.426,62	682.520,15

(2023)

ESTADO DE LIQUIDACIÓN DEL PRESUPUESTO DE GASTOS: RESUMEN POR CLASIFICACIÓN ECONÓMICA

Capítulo: 8 ACTIVOS FINANCIEROS

ARTÍCULO	CONCEPTO SUBCONCEPTO	CRÉDITOS PRESUPUESTARIOS			GASTOS COMPROMET.	OBLIGACIONES RECONOCIDAS NETAS	PAGOS	OBLIGACIONES PENDIENTES DE PAGO A 31 DE DICIEMBRE	REMANENTES DE CRÉDITO
		INICIALES	MODIFICACIONES	DEFINITIVAS					
83	Concesión de préstamos fuera del sector público								
830	Préstamos a corto plazo								
830	Préstamos a corto plazo	95.000,00		95.000,00	13.500,00	13.500,00	13.500,00		81.500,00
	Total Concepto	95.000,00		95.000,00	13.500,00	13.500,00	13.500,00		81.500,00
831	Préstamos a largo plazo								
831	Préstamos a largo plazo	1.000,00		1.000,00					1.000,00
	Total Concepto	1.000,00		1.000,00					1.000,00
	Total Artículo.	96.000,00		96.000,00	13.500,00	13.500,00	13.500,00		82.500,00
85	Adquisición de acciones y participaciones del sector público								
850	Adquisición de acciones y participaciones del sector público								
85090	Resto de adquisiciones de acciones del sector público								
	Total Concepto								
	Total Artículo.								
	Total Capítulo	96.000,00		96.000,00	13.500,00	13.500,00	13.500,00		82.500,00

(2023)

ESTADO DE LIQUIDACIÓN DEL PRESUPUESTO DE GASTOS: RESUMEN POR CLASIFICACIÓN ECONÓMICA

Capítulo: 9 PASIVOS FINANCIEROS

ARTÍCULO	CONCEPTO SUBCONCEPTO	CRÉDITOS PRESUPUESTARIOS			GASTOS COMPROMET.	OBLIGACIONES RECONOCIDAS NETAS	PAGOS	OBLIGACIONES PENDIENTES DE PAGO A 31 DE DICIEMBRE	REMANENTES DE CRÉDITO
		INICIALES	MODIFICACIONES	DEFINITIVAS					
91	Amortización de préstamos y de								
	913 Amortización de préstamos a largo plazo de entes de fuera de								
	913 Amortización de préstamos a largo plazo de entes de fuera de	3.375.000,00	96.026,06	3.471.026,06	3.443.726,57	3.443.726,57	3.443.726,57	27.299,49	
	Total Concepto	3.375.000,00	96.026,06	3.471.026,06	3.443.726,57	3.443.726,57	3.443.726,57	27.299,49	
	Total Artículo.	3.375.000,00	96.026,06	3.471.026,06	3.443.726,57	3.443.726,57	3.443.726,57	27.299,49	
	Total Capítulo	3.375.000,00	96.026,06	3.471.026,06	3.443.726,57	3.443.726,57	3.443.726,57	27.299,49	
	Total	77.140.695,00	15.164.710,85	92.305.405,85	70.893.572,05	66.755.124,03	59.510.756,66	7.244.367,37	25.550.281,82

(2023)

ESTADO DE LIQUIDACIÓN DEL PRESUPUESTO DE GASTOS: RESUMEN POR CLASIFICACIÓN PROGRAMA

Área de Gasto : 0 DEUDA PÚBLICA.

POLÍTICA	GRUPO PROG. SUBPROGRAMA	CRÉDITOS PRESUPUESTARIOS			GASTOS COMPROMET.	OBLIGACIONES RECONOCIDAS NETAS	PAGOS	OBLIGACIONES PENDIENTES DE PAGO A 31 DE DICIEMBRE	REMANENTES DE CRÉDITO
		INICIALES	MODIFICACIONES	DEFINITIVAS					
01	DEUDA PÚBLICA.								
	011 DEUDA PÚBLICA.								
	011 DEUDA PÚBLICA.	3.908.000,00	96.026,06	4.004.026,06	3.969.416,80	3.969.416,80	3.969.416,80		34.609,26
	Total Gr. Progra. . .	3.908.000,00	96.026,06	4.004.026,06	3.969.416,80	3.969.416,80	3.969.416,80		34.609,26
	Total Política	3.908.000,00	96.026,06	4.004.026,06	3.969.416,80	3.969.416,80	3.969.416,80		34.609,26
	Total Área de Gasto	3.908.000,00	96.026,06	4.004.026,06	3.969.416,80	3.969.416,80	3.969.416,80		34.609,26

(2023)

ESTADO DE LIQUIDACIÓN DEL PRESUPUESTO DE GASTOS: RESUMEN POR CLASIFICACIÓN PROGRAMA

Área de Gasto : 1 SERVICIOS PÚBLICOS BÁSICOS.

POLÍTICA	GRUPO PROG. SUBPROGRAMA	CRÉDITOS PRESUPUESTARIOS			GASTOS COMPROMET.	OBLIGACIONES RECONOCIDAS NETAS	PAGOS	OBLIGACIONES PENDIENTES DE PAGO A 31 DE DICIEMBRE	REMANENTES DE CRÉDITO
		INICIALES	MODIFICACIONES	DEFINITIVAS					
13	SEGURIDAD Y MOVILIDAD CIUDADANA.								
	132 SEGURIDAD Y ORDEN PÚBLICO.								
	132 SEGURIDAD Y ORDEN PÚBLICO.	5.423.916,00	-57.382,74	5.366.533,26	5.361.624,44	5.325.387,09	5.022.825,52	302.561,57	41.146,17
	Total Gr. Progra. . .	5.423.916,00	-57.382,74	5.366.533,26	5.361.624,44	5.325.387,09	5.022.825,52	302.561,57	41.146,17
	134 MOVILIDAD URBANA								
	134 MOVILIDAD URBANA	44.832,59		44.832,59	34.442,35	19.291,50	18.912,20	379,30	25.541,09
	Total Gr. Progra. . .	44.832,59		44.832,59	34.442,35	19.291,50	18.912,20	379,30	25.541,09
	135 PROTECCIÓN CIVIL								
	135 PROTECCIÓN CIVIL	29.820,00		29.820,00	12.683,70	12.140,18	10.468,14	1.672,04	17.679,82
	Total Gr. Progra. . .	29.820,00		29.820,00	12.683,70	12.140,18	10.468,14	1.672,04	17.679,82
	136 SERVICIO DE PREVENCIÓN Y EXTINCIÓN DE INCENDIOS								
	136 SERVICIO DE PREVENCIÓN Y EXTINCIÓN DE INCENDIOS	4.712.714,44	983.519,38	5.696.233,82	4.230.251,31	4.226.003,40	4.066.822,11	159.181,29	1.470.230,42
	Total Gr. Progra. . .	4.712.714,44	983.519,38	5.696.233,82	4.230.251,31	4.226.003,40	4.066.822,11	159.181,29	1.470.230,42
	Total Política	10.211.283,03	926.136,64	11.137.419,67	9.639.001,80	9.582.822,17	9.119.027,97	463.794,20	1.554.597,50
15	VIVIENDA Y URBANISMO.								
	150 ADMINISTRACIÓN GENERAL DE VIVIENDA Y URBANISMO.								
	150 ADMINISTRACIÓN GENERAL DE VIVIENDA Y URBANISMO.	4.215.345,41	117.198,20	4.332.543,61	2.963.893,18	2.942.764,98	2.852.252,56	90.512,42	1.389.778,63
	Total Gr. Progra. . .	4.215.345,41	117.198,20	4.332.543,61	2.963.893,18	2.942.764,98	2.852.252,56	90.512,42	1.389.778,63
	151 URBANISMO: PLANEAMIENTO, GESTIÓN, EJECUCIÓN Y DISCIPLINA URB								
	151 URBANISMO: PLANEAMIENTO, GESTIÓN, EJECUCIÓN Y DISCIPLINA URB	52.750,00		52.750,00					52.750,00
	Total Gr. Progra. . .	52.750,00		52.750,00					52.750,00
	152 VIVIENDA.								
	1522 CONSERVACIÓN Y REHABILITACIÓN DE LA EDIFICACIÓN	511.490,97	2.930.490,36	3.441.981,33	1.817.876,49	988.518,56	765.699,88	222.818,68	2.453.462,77

(2023)

ESTADO DE LIQUIDACIÓN DEL PRESUPUESTO DE GASTOS: RESUMEN POR CLASIFICACIÓN PROGRAMA

Área de Gasto : 1 SERVICIOS PÚBLICOS BÁSICOS.

POLÍTICA	GRUPO PROG. SUBPROGRAMA	CRÉDITOS PRESUPUESTARIOS			GASTOS COMPROMET.	OBLIGACIONES RECONOCIDAS NETAS	PAGOS	OBLIGACIONES PENDIENTES DE PAGO A 31 DE DICIEMBRE	REMANENTES DE CRÉDITO
		INICIALES	MODIFICACIONES	DEFINITIVAS					
	Total Gr. Progra. . .	511.490,97	2.930.490,36	3.441.981,33	1.817.876,49	988.518,56	765.699,88	222.818,68	2.453.462,77
153	VIAS PÚBLICAS								
1533	VÍAS PÚBLICAS.	1.174.148,34	3.334.894,47	4.509.042,81	2.313.430,62	2.230.897,80	1.956.139,12	274.758,68	2.278.145,01
	Total Gr. Progra. . .	1.174.148,34	3.334.894,47	4.509.042,81	2.313.430,62	2.230.897,80	1.956.139,12	274.758,68	2.278.145,01
	Total Política	5.953.734,72	6.382.583,03	12.336.317,75	7.095.200,29	6.162.181,34	5.574.091,56	588.089,78	6.174.136,41
16	BIENESTAR COMUNITARIO .								
160	ALCANTARILLADO								
160	ALCANTARILLADO	102.098,00	358.149,32	460.247,32	234.770,78	234.770,78	204.247,64	30.523,14	225.476,54
	Total Gr. Progra. . .	102.098,00	358.149,32	460.247,32	234.770,78	234.770,78	204.247,64	30.523,14	225.476,54
161	ABASTECIMIENTO DOMICILIARIO DE AGUA								
161	ABASTECIMIENTO DOMICILIARIO DE AGUA	9.245,00	63.358,31	72.603,31	71.984,09	71.984,09	8.625,78	63.358,31	619,22
	Total Gr. Progra. . .	9.245,00	63.358,31	72.603,31	71.984,09	71.984,09	8.625,78	63.358,31	619,22
162	RECOGIDA, GESTIÓN Y TRATAMIENTO DE RESIDUOS.								
1621	RECOGIDA DE RESIDUOS.	2.632.875,00	374.255,75	3.007.130,75	2.966.018,32	2.932.316,14	2.227.669,18	704.646,96	74.814,61
1623	TRATAMIENTO DE RESIDUOS	49.726,00		49.726,00	7.006,11	7.006,11	5.967,66	1.038,45	42.719,89
	Total Gr. Progra. . .	2.682.601,00	374.255,75	3.056.856,75	2.973.024,43	2.939.322,25	2.233.636,84	705.685,41	117.534,50
163	LIMPIEZA VIARIA.								
163	LIMPIEZA VIARIA.	3.473.100,00	-39.929,00	3.433.171,00	3.370.910,00	3.314.609,03	2.752.790,81	561.818,22	118.561,97
	Total Gr. Progra. . .	3.473.100,00	-39.929,00	3.433.171,00	3.370.910,00	3.314.609,03	2.752.790,81	561.818,22	118.561,97
164	CEMENTERIO Y SERVICIOS FUNERARIOS.								
164	CEMENTERIO Y SERVICIOS FUNERARIOS.	558.030,00	-4.027,56	554.002,44	306.167,22	305.859,52	288.953,41	16.906,11	248.142,92
	Total Gr. Progra. . .	558.030,00	-4.027,56	554.002,44	306.167,22	305.859,52	288.953,41	16.906,11	248.142,92
165	ALUMBRADO PÚBLICO.								
165	ALUMBRADO PÚBLICO.	3.005.830,00		3.005.830,00	3.004.307,82	3.004.297,36	2.495.481,32	508.816,04	1.532,64
	Total Gr. Progra. . .	3.005.830,00		3.005.830,00	3.004.307,82	3.004.297,36	2.495.481,32	508.816,04	1.532,64

(2023)

ESTADO DE LIQUIDACIÓN DEL PRESUPUESTO DE GASTOS: RESUMEN POR CLASIFICACIÓN PROGRAMA

Área de Gasto : 1 SERVICIOS PÚBLICOS BÁSICOS.

POLÍTICA	GRUPO PROG. SUBPROGRAMA	CRÉDITOS PRESUPUESTARIOS			GASTOS COMPROMET.	OBLIGACIONES RECONOCIDAS NETAS	PAGOS	OBLIGACIONES PENDIENTES DE PAGO A 31 DE DICIEMBRE	REMANENTES DE CRÉDITO
		INICIALES	MODIFICACIONES	DEFINITIVAS					
	Total Política	9.830.904,00	751.806,82	10.582.710,82	9.961.164,34	9.870.843,03	7.983.735,80	1.887.107,23	711.867,79
17	MEDIO AMBIENTE.								
	170 ADMINISTRACIÓN GENERAL DEL MEDIO AMBIENTE.								
	170 ADMINISTRACIÓN GENERAL DEL MEDIO AMBIENTE.	641.909,00		641.909,00	539.391,52	521.218,46	494.428,61	26.789,85	120.690,54
	Total Gr. Progra. . .	641.909,00		641.909,00	539.391,52	521.218,46	494.428,61	26.789,85	120.690,54
	171 PARQUES Y JARDINES.								
	171 PARQUES Y JARDINES.	1.481.595,00	380.083,23	1.861.678,23	1.366.000,82	1.249.676,70	1.186.975,02	62.701,68	612.001,53
	Total Gr. Progra. . .	1.481.595,00	380.083,23	1.861.678,23	1.366.000,82	1.249.676,70	1.186.975,02	62.701,68	612.001,53
	172 PROTECCIÓN Y MEJORA DEL MEDIO AMBIENTE.								
	1722 PONFERRADA 4.0 ALCV	1.658.407,85	1.334.538,76	2.992.946,61	2.500.725,23	1.893.277,53	1.822.323,60	70.953,93	1.099.669,08
	1723 LABORATORIO MUNICIPAL	234.921,00		234.921,00	222.559,56	215.085,10	186.956,17	28.128,93	19.835,90
	1724 RENATURALIZACION CIUDADES	660.053,91	160.298,96	820.352,87	517.766,18	510.073,57	453.612,75	56.460,82	310.279,30
	1725 BOSQUE URBANO	234.113,52		234.113,52					234.113,52
	Total Gr. Progra. . .	2.787.496,28	1.494.837,72	4.282.334,00	3.241.050,97	2.618.436,20	2.462.892,52	155.543,68	1.663.897,80
	Total Política	4.911.000,28	1.874.920,95	6.785.921,23	5.146.443,31	4.389.331,36	4.144.296,15	245.035,21	2.396.589,87
	Total Área de Gasto	30.906.922,03	9.935.447,44	40.842.369,47	31.841.809,74	30.005.177,90	26.821.151,48	3.184.026,42	10.837.191,57

(2023)

ESTADO DE LIQUIDACIÓN DEL PRESUPUESTO DE GASTOS: RESUMEN POR CLASIFICACIÓN PROGRAMA

Área de Gasto : 2 ACTUACIONES DE PROTECCIÓN Y PROMOCIÓN SOCIAL.

POLÍTICA	GRUPO PROG. SUBPROGRAMA	CRÉDITOS PRESUPUESTARIOS			GASTOS COMPROMET.	OBLIGACIONES RECONOCIDAS NETAS	PAGOS	OBLIGACIONES PENDIENTES DE PAGO A 31 DE DICIEMBRE	REMANENTES DE CRÉDITO
		INICIALES	MODIFICACIONES	DEFINITIVAS					
22	OTRAS PRESTACIONES ECONÓMICAS A FAVOR DE EMPLEADOS.								
	221 OTRAS PRESTACIONES ECONÓMICAS A FAVOR DE EMPLEADOS.								
	221 OTRAS PRESTACIONES ECONÓMICAS A FAVOR DE EMPLEADOS.	216.780,00		216.780,00	196.624,06	196.623,57	180.276,40	16.347,17	20.156,43
	Total Gr. Progra. . .	216.780,00		216.780,00	196.624,06	196.623,57	180.276,40	16.347,17	20.156,43
	Total Política	216.780,00		216.780,00	196.624,06	196.623,57	180.276,40	16.347,17	20.156,43
23	SERVICIOS SOCIALES Y PROMOCIÓN SOCIAL.								
	231 ASISTENCIA SOCIAL PRIMARIA								
	231 ASISTENCIA SOCIAL PRIMARIA	5.482.288,00	-809.500,00	4.672.788,00	4.277.482,64	4.154.766,15	3.858.834,55	295.931,60	518.021,85
	23101 PRYTO LUCHA CONTRA SOLEDAD	55.042,00		55.042,00	11.703,33	11.703,33	11.703,33		43.338,67
	23102 MAYORES	3.117.660,00	475.148,82	3.592.808,82	3.630.201,30	3.486.179,51	2.614.140,65	872.038,86	106.629,31
	Total Gr. Progra. . .	8.654.990,00	-334.351,18	8.320.638,82	7.919.387,27	7.652.648,99	6.484.678,53	1.167.970,46	667.989,83
	Total Política	8.654.990,00	-334.351,18	8.320.638,82	7.919.387,27	7.652.648,99	6.484.678,53	1.167.970,46	667.989,83
24	FOMENTO DEL EMPLEO.								
	241 FOMENTO DEL EMPLEO.								
	24103 FOMENTO DEL EMPLEO	144.818,00		144.818,00	155.467,26	152.924,63	148.154,36	4.770,27	-8.106,63
	24105 PLAN EMPLEO FCEL	173.000,00		173.000,00					173.000,00
	24106 PLAN EMPLEO RENTA GARANTIZADA.	20,00		20,00					20,00
	24107 PLAN EMPLEO PERSONAS DISCAPACIDAD ECYL	67.700,00		67.700,00	65.392,33	65.392,33	65.392,33		2.307,67
	24112 BENEFICIARIOS S.N. GARANTIA JUVENIL	20,00		20,00					20,00
	24115 PLAN EMPLEO RENTA GARANTIZADA MAYORES 55	20,00		20,00					20,00
	24116 PLAN EMPLEO MAYORES 55 AÑOS	59.800,00		59.800,00	61.359,07	61.359,07	60.098,89	1.260,18	-1.559,07
	24120 FOMENTO CONTRATACION MENORES 35 AÑOS JOVECYL	20,00		20,00					20,00
	24121 PLAN EMPLEO RENTA GARANTIZADA MENORES 35	20,00		20,00					20,00

(2023)

ESTADO DE LIQUIDACIÓN DEL PRESUPUESTO DE GASTOS: RESUMEN POR CLASIFICACIÓN PROGRAMA

Área de Gasto : 2 ACTUACIONES DE PROTECCIÓN Y PROMOCIÓN SOCIAL.

POLÍTICA	GRUPO PROG. SUBPROGRAMA	CRÉDITOS PRESUPUESTARIOS			GASTOS COMPROMET.	OBLIGACIONES RECONOCIDAS NETAS	PAGOS	OBLIGACIONES PENDIENTES DE PAGO A 31 DE DICIEMBRE	REMANENTES DE CRÉDITO
		INICIALES	MODIFICACIONES	DEFINITIVAS					
	24122 PROGRAMA MIXTO FORM Y EMPLEO NIC BRUJAS								
	24123 PROGRAMA MIXTO FORM Y EMPLEO MATINOT III								
	24124 PROYECTO PONFERRADA ACTIVA								
	24126 FOMENTO DE EMPLEO.- COVEL	20,00		20,00					20,00
	24128 CONTRATACION PERS. CON DISCAPACIDAD				57.587,49	57.587,49	57.090,70	496,79	-57.587,49
	24129 PROGRAMA MIXTO FORMACION Y EMPLEO "SIL"								
	24130 PLAN DE EMPLEO ELPEX	36.500,00		36.500,00	90.964,38	90.964,38	90.336,10	628,28	-54.464,38
	24131 PROGRAMA QUINTEL	144.497,00		144.497,00	175.110,88	175.110,88	174.134,06	976,82	-30.613,88
	24132 PROGRAMA MIXTO FORMACION Y EMPLEO EL PLANTIO	268.325,00		268.325,00	198.315,42	198.315,42	195.457,91	2.857,51	70.009,58
	24133 PROGRAMA MIXTO FORMACION Y EMPLEO MATINO V	190.000,00		190.000,00	136.822,57	136.822,57	136.822,57		53.177,43
	Total Gr. Progra. . .	1.084.760,00		1.084.760,00	941.019,40	938.476,77	927.486,92	10.989,85	146.283,23
	Total Política	1.084.760,00		1.084.760,00	941.019,40	938.476,77	927.486,92	10.989,85	146.283,23
	Total Área de Gasto	9.956.530,00	-334.351,18	9.622.178,82	9.057.030,73	8.787.749,33	7.592.441,85	1.195.307,48	834.429,49

(2023)

ESTADO DE LIQUIDACIÓN DEL PRESUPUESTO DE GASTOS: RESUMEN POR CLASIFICACIÓN PROGRAMA

Área de Gasto : 3 PRODUCCIÓN DE BIENES PÚBLICOS DE CARÁCTER PREFERENTE.

POLÍTICA	GRUPO PROG. SUBPROGRAMA	CRÉDITOS PRESUPUESTARIOS			GASTOS COMPROMET.	OBLIGACIONES RECONOCIDAS NETAS	PAGOS	OBLIGACIONES PENDIENTES DE PAGO A 31 DE DICIEMBRE	REMANENTES DE CRÉDITO
		INICIALES	MODIFICACIONES	DEFINITIVAS					
31	SANIDAD.								
	311 PROTECCIÓN DE LA SALUBRIDAD PÚBLICA								
	311 PROTECCIÓN DE LA SALUBRIDAD PÚBLICA	148.839,00	-33.000,00	115.839,00	63.303,77	44.941,75	25.173,21	19.768,54	70.897,25
	Total Gr. Progra. . .	148.839,00	-33.000,00	115.839,00	63.303,77	44.941,75	25.173,21	19.768,54	70.897,25
	Total Política	148.839,00	-33.000,00	115.839,00	63.303,77	44.941,75	25.173,21	19.768,54	70.897,25
32	EDUCACIÓN.								
	320 ADMINISTRACIÓN GENERAL DE EDUCACIÓN.								
	320 ADMINISTRACIÓN GENERAL DE EDUCACIÓN.	3.527.744,11	457.927,55	3.985.671,66	1.834.944,65	1.670.610,54	1.351.460,70	319.149,84	2.315.061,12
	Total Gr. Progra. . .	3.527.744,11	457.927,55	3.985.671,66	1.834.944,65	1.670.610,54	1.351.460,70	319.149,84	2.315.061,12
	Total Política	3.527.744,11	457.927,55	3.985.671,66	1.834.944,65	1.670.610,54	1.351.460,70	319.149,84	2.315.061,12
33	CULTURA.								
	330 ADMINISTRACIÓN GENERAL DE CULTURA.								
	330 ADMINISTRACIÓN GENERAL DE CULTURA.	301.021,00	-9.000,00	292.021,00	240.784,95	240.784,31	234.801,29	5.983,02	51.236,69
	Total Gr. Progra. . .	301.021,00	-9.000,00	292.021,00	240.784,95	240.784,31	234.801,29	5.983,02	51.236,69
	332 BIBLIOTECAS Y ARCHIVOS.								
	3321 BIBLIOTECAS PUBLICAS	741.446,00	29.359,00	770.805,00	699.091,34	699.090,52	650.897,20	48.193,32	71.714,48
	Total Gr. Progra. . .	741.446,00	29.359,00	770.805,00	699.091,34	699.090,52	650.897,20	48.193,32	71.714,48
	333 EQUIPAMIENTOS CULTURALES Y MUSEOS								
	3331 MUSEOS	722.019,00	55.000,00	777.019,00	712.131,98	668.948,64	629.573,59	39.375,05	108.070,36
	3332 TEATRO	805.663,00	990,00	806.653,00	773.037,31	752.400,09	623.367,87	129.032,22	54.252,91
	3333 CENTROS CIVICOS	760.904,00	8.010,00	768.914,00	617.936,21	616.853,75	543.395,48	73.458,27	152.060,25
	Total Gr. Progra. . .	2.288.586,00	64.000,00	2.352.586,00	2.103.105,50	2.038.202,48	1.796.336,94	241.865,54	314.383,52
	336 PROTECCIÓN Y GESTIÓN DEL PATRIMONIO HISTÓRICO-ARTÍSTICO.								
	336 PROTECCIÓN Y GESTIÓN DEL PATRIMONIO HISTÓRICO-ARTÍSTICO.	710.597,00	377.824,31	1.088.421,31	843.495,25	843.234,78	788.829,76	54.405,02	245.186,53

(2023)

ESTADO DE LIQUIDACIÓN DEL PRESUPUESTO DE GASTOS: RESUMEN POR CLASIFICACIÓN PROGRAMA

Área de Gasto : 3 PRODUCCIÓN DE BIENES PÚBLICOS DE CARÁCTER PREFERENTE.

POLÍTICA	GRUPO PROG. SUBPROGRAMA	CRÉDITOS PRESUPUESTARIOS			GASTOS COMPROMET.	OBLIGACIONES RECONOCIDAS NETAS	PAGOS	OBLIGACIONES PENDIENTES DE PAGO A 31 DE DICIEMBRE	REMANENTES DE CRÉDITO
		INICIALES	MODIFICACIONES	DEFINITIVAS					
	Total Gr. Progra. . .	710.597,00	377.824,31	1.088.421,31	843.495,25	843.234,78	788.829,76	54.405,02	245.186,53
	337 INSTALACIONES DE OCUPACIÓN DEL TIEMPO LIBRE								
	3371 JUVENTUD	420.692,00		420.692,00	389.362,10	388.848,91	373.948,36	14.900,55	31.843,09
	Total Gr. Progra. . .	420.692,00		420.692,00	389.362,10	388.848,91	373.948,36	14.900,55	31.843,09
	338 FIESTAS POPULARES Y FESTEJOS.								
	338 FIESTAS POPULARES Y FESTEJOS.	602.951,00	120.000,00	722.951,00	689.554,58	689.554,58	607.021,05	82.533,53	33.396,42
	Total Gr. Progra. . .	602.951,00	120.000,00	722.951,00	689.554,58	689.554,58	607.021,05	82.533,53	33.396,42
	Total Política	5.065.293,00	582.183,31	5.647.476,31	4.965.393,72	4.899.715,58	4.451.834,60	447.880,98	747.760,73
34	DEPORTE.								
	341 PROMOCIÓN Y FOMENTO DEL DEPORTE.								
	341 PROMOCIÓN Y FOMENTO DEL DEPORTE.	1.028.416,00	-20.000,00	1.008.416,00	839.679,14	825.073,77	794.860,25	30.213,52	183.342,23
	Total Gr. Progra. . .	1.028.416,00	-20.000,00	1.008.416,00	839.679,14	825.073,77	794.860,25	30.213,52	183.342,23
	342 INSTALACIONES DEPORTIVAS.								
	342 INSTALACIONES DEPORTIVAS.	2.974.897,00	1.049.611,90	4.024.508,90	2.738.476,43	2.719.358,24	2.395.386,28	323.971,96	1.305.150,66
	Total Gr. Progra. . .	2.974.897,00	1.049.611,90	4.024.508,90	2.738.476,43	2.719.358,24	2.395.386,28	323.971,96	1.305.150,66
	Total Política	4.003.313,00	1.029.611,90	5.032.924,90	3.578.155,57	3.544.432,01	3.190.246,53	354.185,48	1.488.492,89
	Total Área de Gasto	12.745.189,11	2.036.722,76	14.781.911,87	10.441.797,71	10.159.699,88	9.018.715,04	1.140.984,84	4.622.211,99

(2023)

Pág.

9

ESTADO DE LIQUIDACIÓN DEL PRESUPUESTO DE GASTOS: RESUMEN POR CLASIFICACIÓN PROGRAMA

Área de Gasto : 4 ACTUACIONES DE CARÁCTER ECONÓMICO.

POLÍTICA	GRUPO PROG. SUBPROGRAMA	CRÉDITOS PRESUPUESTARIOS			GASTOS COMPROMET.	OBLIGACIONES RECONOCIDAS NETAS	PAGOS	OBLIGACIONES PENDIENTES DE PAGO A 31 DE DICIEMBRE	REMANENTES DE CRÉDITO
		INICIALES	MODIFICACIONES	DEFINITIVAS					
41	AGRICULTURA, GANADERÍA Y PESCA.								
	414 DESARROLLO RURAL.								
	414 DESARROLLO RURAL.	890.695,00	441.100,60	1.331.795,60	437.246,21	431.906,74	253.379,96	178.526,78	899.888,86
	Total Gr. Progra. . .	890.695,00	441.100,60	1.331.795,60	437.246,21	431.906,74	253.379,96	178.526,78	899.888,86
	Total Política	890.695,00	441.100,60	1.331.795,60	437.246,21	431.906,74	253.379,96	178.526,78	899.888,86
42	INDUSTRIA Y ENERGÍA.								
	422 INDUSTRIA.								
	422 INDUSTRIA.	40,00	779.006,48	779.046,48	185.679,93	185.679,93	185.679,93		593.366,55
	Total Gr. Progra. . .	40,00	779.006,48	779.046,48	185.679,93	185.679,93	185.679,93		593.366,55
	425 ENERGÍA.								
	425 ENERGÍA.	10,00	153.600,00	153.610,00					153.610,00
	Total Gr. Progra. . .	10,00	153.600,00	153.610,00					153.610,00
	Total Política	50,00	932.606,48	932.656,48	185.679,93	185.679,93	185.679,93		746.976,55
43	COMERCIO, TURISMO Y PEQUEÑAS Y MEDIANAS EMPRESAS.								
	431 COMERCIO.								
	4312 MERCADOS, ABASTOS Y LONJAS	408.670,00		408.670,00	268.339,43	227.757,90	181.114,57	46.643,33	180.912,10
	4314 PROMOCION DEL COMERCIO	221.799,00		221.799,00	170.676,09	20.603,96	16.511,96	4.092,00	201.195,04
	Total Gr. Progra. . .	630.469,00		630.469,00	439.015,52	248.361,86	197.626,53	50.735,33	382.107,14
	432 INFORMACIÓN Y PROMOCIÓN TURÍSTICA.								
	432 INFORMACIÓN Y PROMOCIÓN TURÍSTICA.	616.910,00	-975,25	615.934,75	538.954,63	538.944,52	468.153,78	70.790,74	76.990,23
	4321 PONFERRADA EN EL CAMINO	904.466,00		904.466,00	3.448,50	3.448,50		3.448,50	901.017,50
	Total Gr. Progra. . .	1.521.376,00	-975,25	1.520.400,75	542.403,13	542.393,02	468.153,78	74.239,24	978.007,73
	433 DESARROLLO EMPRESARIAL.								
	43301 DESARROLLO EMPRESARIAL.	1.000,00		1.000,00					1.000,00
	43302 DESARROLLO LOCAL	586.279,00	30.000,00	616.279,00	445.460,52	441.739,68	433.525,66	8.214,02	174.539,32

(2023)

ESTADO DE LIQUIDACIÓN DEL PRESUPUESTO DE GASTOS: RESUMEN POR CLASIFICACIÓN PROGRAMA

Área de Gasto : 4 ACTUACIONES DE CARÁCTER ECONÓMICO.

POLÍTICA	GRUPO PROG. SUBPROGRAMA	CRÉDITOS PRESUPUESTARIOS			GASTOS COMPROMET.	OBLIGACIONES RECONOCIDAS NETAS	PAGOS	OBLIGACIONES PENDIENTES DE PAGO A 31 DE DICIEMBRE	REMANENTES DE CRÉDITO
		INICIALES	MODIFICACIONES	DEFINITIVAS					
	Total Gr. Progra. . .	587.279,00	30.000,00	617.279,00	445.460,52	441.739,68	433.525,66	8.214,02	175.539,32
	Total Política	2.739.124,00	29.024,75	2.768.148,75	1.426.879,17	1.232.494,56	1.099.305,97	133.188,59	1.535.654,19
44	TRANSPORTE PÚBLICO.								
	441 TRANSPORTE DE VIAJEROS								
	4411 TRANSPORTE COLECTIVO URBANO DE VIAJEROS	3.707.227,15	119.930,00	3.827.157,15	3.305.811,25	2.444.851,40	2.013.532,28	431.319,12	1.382.305,75
	Total Gr. Progra. . .	3.707.227,15	119.930,00	3.827.157,15	3.305.811,25	2.444.851,40	2.013.532,28	431.319,12	1.382.305,75
	442 INFRAESTRUCTURAS DEL TRANSPORTE.								
	4421 PLATAFORMA LOGISTICA INTERMODAL	459.800,00	531.467,59	991.267,59	774.039,12	169.039,12	15.048,62	153.990,50	822.228,47
	Total Gr. Progra. . .	459.800,00	531.467,59	991.267,59	774.039,12	169.039,12	15.048,62	153.990,50	822.228,47
	Total Política	4.167.027,15	651.397,59	4.818.424,74	4.079.850,37	2.613.890,52	2.028.580,90	585.309,62	2.204.534,22
45	INFRAESTRUCTURAS.								
	452 RECURSOS HIDRÁULICOS.								
	452 RECURSOS HIDRÁULICOS.	20,00	28.287,88	28.307,88	6.301,14	6.301,14	6.301,14		22.006,74
	Total Gr. Progra. . .	20,00	28.287,88	28.307,88	6.301,14	6.301,14	6.301,14		22.006,74
	Total Política	20,00	28.287,88	28.307,88	6.301,14	6.301,14	6.301,14		22.006,74
49	OTRAS ACTUACIONES DE CARÁCTER ECONÓMICO.								
	491 SOCIEDAD DE LA INFORMACIÓN.								
	491 SOCIEDAD DE LA INFORMACIÓN.	422.488,00	56.113,93	478.601,93	276.454,23	275.954,79	256.738,63	19.216,16	202.647,14
	Total Gr. Progra. . .	422.488,00	56.113,93	478.601,93	276.454,23	275.954,79	256.738,63	19.216,16	202.647,14
	493 PROTECCIÓN DE CONSUMIDORES Y USUARIOS								
	493 PROTECCIÓN DE CONSUMIDORES Y USUARIOS	87.931,00		87.931,00	43.081,36	43.081,11	41.950,48	1.130,63	44.849,89
	Total Gr. Progra. . .	87.931,00		87.931,00	43.081,36	43.081,11	41.950,48	1.130,63	44.849,89
	Total Política	510.419,00	56.113,93	566.532,93	319.535,59	319.035,90	298.689,11	20.346,79	247.497,03
	Total Área de Gasto	8.307.335,15	2.138.531,23	10.445.866,38	6.455.492,41	4.789.308,79	3.871.937,01	917.371,78	5.656.557,59

(2023)

ESTADO DE LIQUIDACIÓN DEL PRESUPUESTO DE GASTOS: RESUMEN POR CLASIFICACIÓN PROGRAMA

Área de Gasto : 9 ACTUACIONES DE CARÁCTER GENERAL.

POLÍTICA	GRUPO PROG. SUBPROGRAMA	CRÉDITOS PRESUPUESTARIOS			GASTOS COMPROMET.	OBLIGACIONES RECONOCIDAS NETAS	PAGOS	OBLIGACIONES PENDIENTES DE PAGO A 31 DE DICIEMBRE	REMANENTES DE CRÉDITO
		INICIALES	MODIFICACIONES	DEFINITIVAS					
	934 GESTIÓN DE LA DEUDA Y DE LA TESORERÍA.	2.138.150,00	-250.000,00	1.888.150,00	1.810.377,66	1.780.040,28	1.718.445,03	61.595,25	108.109,72
	Total Gr. Progra. . .	2.138.150,00	-250.000,00	1.888.150,00	1.810.377,66	1.780.040,28	1.718.445,03	61.595,25	108.109,72
	Total Política	3.148.940,00	-250.000,00	2.898.940,00	2.667.042,50	2.636.705,05	2.550.368,40	86.336,65	262.234,95
94	TRANSFERENCIAS A OTRAS ADMINISTRACIONES PÚBLICAS.								
	941 TRANSFERENCIAS A COMUNIDADES AUTÓNOMAS.								
	941 TRANSFERENCIAS A COMUNIDADES AUTÓNOMAS.	253.010,00		253.010,00	253.000,00	253.000,00	253.000,00		10,00
	Total Gr. Progra. . .	253.010,00		253.010,00	253.000,00	253.000,00	253.000,00		10,00
	942 TRANSFERENCIAS A ENTIDADES LOCALES TERRITORIALES.								
	942 TRANSFERENCIAS A ENTIDADES LOCALES TERRITORIALES.	1.653.530,00		1.653.530,00					1.653.530,00
	Total Gr. Progra. . .	1.653.530,00		1.653.530,00					1.653.530,00
	943 TRANSFERENCIAS A OTRAS ENTIDADES LOCALES.								
	943 TRANSFERENCIAS A OTRAS ENTIDADES LOCALES.	23.020,00		23.020,00	22.554,82	12.554,92	12.554,92		10.465,08
	Total Gr. Progra. . .	23.020,00		23.020,00	22.554,82	12.554,92	12.554,92		10.465,08
	Total Política	1.929.560,00		1.929.560,00	275.554,82	265.554,92	265.554,92		1.664.005,08
	Total Área de Gasto	11.316.718,71	1.292.334,54	12.609.053,25	9.128.024,66	9.043.771,33	8.237.094,48	806.676,85	3.565.281,92
	Total	77.140.695,00	15.164.710,85	92.305.405,85	70.893.572,05	66.755.124,03	59.510.756,66	7.244.367,37	25.550.281,82

(2023)

RESUMEN DE OBLIGACIONES RECONOCIDAS NETAS POR CLASIFICACIÓN PROGRAMA Y CAPÍTULO

ÁREA DE GASTO POLÍTICA GRUPO PROG.	CAPÍTULO								TOTAL
	1	2	3	4	6	7	8	9	
0 DEUDA PÚBLICA.									
01 DEUDA PÚBLICA.									
011 DEUDA PÚBLICA.			525.690,23					3.443.726,57	3.969.416,80
Total Política			525.690,23					3.443.726,57	3.969.416,80
Total Área de Gasto			525.690,23					3.443.726,57	3.969.416,80
1 SERVICIOS PÚBLICOS BÁSICOS.									
13 SEGURIDAD Y MOVILIDAD CIUDADANA.									
132 SEGURIDAD Y ORDEN PÚBLICO.	4.865.287,18	400.483,30			59.616,61				5.325.387,09
134 MOVILIDAD URBANA		19.291,50							19.291,50
135 PROTECCIÓN CIVIL		12.140,18							12.140,18
136 SERVICIO DE PREVENCIÓN Y EXTINCIÓN DE INCENDIOS	2.372.129,30	117.277,57			1.736.596,53				4.226.003,40
Total Política	7.237.416,48	549.192,55			1.796.213,14				9.582.822,17
15 VIVIENDA Y URBANISMO.									
150 ADMINISTRACIÓN GENERAL DE VIVIENDA Y URBANISMO.	2.710.556,69	232.208,29							2.942.764,98
151 URBANISMO: PLANEAMIENTO, GESTIÓN, EJECUCIÓN Y DISCIPLINA URB									
152 VIVIENDA.		37.651,30			348.840,23	602.027,03			988.518,56
153 VIAS PÚBLICAS		363.642,95			1.867.254,85				2.230.897,80
Total Política	2.710.556,69	633.502,54			2.216.095,08	602.027,03			6.162.181,34
16 BIENESTAR COMUNITARIO .									
160 ALCANTARILLADO					234.770,78				234.770,78
161 ABASTECIMIENTO DOMICILIARIO DE AGUA		8.625,78			63.358,31				71.984,09
162 RECOGIDA, GESTIÓN Y TRATAMIENTO DE RESIDUOS.		2.528.043,25			411.279,00				2.939.322,25
163 LIMPIEZA VIARIA.		3.314.609,03							3.314.609,03
164 CEMENTERIO Y SERVICIOS FUNERARIOS.	123.864,80	48.952,09			133.042,63				305.859,52
165 ALUMBRADO PÚBLICO.		133.577,54		2.870.719,82					3.004.297,36
Total Política	123.864,80	6.033.807,69		2.870.719,82	842.450,72				9.870.843,03

(2023)

RESUMEN DE OBLIGACIONES RECONOCIDAS NETAS POR CLASIFICACIÓN PROGRAMA Y CAPÍTULO

ÁREA DE GASTO POLÍTICA GRUPO PROG.	CAPÍTULO								TOTAL
	1	2	3	4	6	7	8	9	
17 MEDIO AMBIENTE.									
170 ADMINISTRACIÓN GENERAL DEL MEDIO AMBIENTE.	322.825,99	162.392,47		36.000,00					521.218,46
171 PARQUES Y JARDINES.	757.730,78	313.305,55			178.640,37				1.249.676,70
172 PROTECCIÓN Y MEJORA DEL MEDIO AMBIENTE.	151.660,99	63.424,11			2.390.665,69	12.685,41			2.618.436,20
Total Política	1.232.217,76	539.122,13		36.000,00	2.569.306,06	12.685,41			4.389.331,36
Total Área de Gasto	11.304.055,73	7.755.624,91		2.906.719,82	7.424.065,00	614.712,44			30.005.177,90
2 ACTUACIONES DE PROTECCIÓN Y PROMOCIÓN SOCIAL.									
22 OTRAS PRESTACIONES ECONÓMICAS A FAVOR DE EMPLEADOS.									
221 OTRAS PRESTACIONES ECONÓMICAS A FAVOR DE EMPLEADOS.	196.623,57								196.623,57
Total Política	196.623,57								196.623,57
23 SERVICIOS SOCIALES Y PROMOCIÓN SOCIAL.									
231 ASISTENCIA SOCIAL PRIMARIA	2.295.536,37	4.599.591,74		556.802,83	110.718,05	90.000,00			7.652.648,99
Total Política	2.295.536,37	4.599.591,74		556.802,83	110.718,05	90.000,00			7.652.648,99
24 FOMENTO DEL EMPLEO.									
241 FOMENTO DEL EMPLEO.	818.478,61	117.467,17			2.530,99				938.476,77
Total Política	818.478,61	117.467,17			2.530,99				938.476,77
Total Área de Gasto	3.310.638,55	4.717.058,91		556.802,83	113.249,04	90.000,00			8.787.749,33
3 PRODUCCIÓN DE BIENES PÚBLICOS DE CARÁCTER PREFERENTE.									
31 SANIDAD.									
311 PROTECCIÓN DE LA SALUBRIDAD PÚBLICA		43.441,75		1.500,00					44.941,75
Total Política		43.441,75		1.500,00					44.941,75
32 EDUCACIÓN.									
320 ADMINISTRACIÓN GENERAL DE EDUCACIÓN.		1.629.381,80			41.228,74				1.670.610,54
Total Política		1.629.381,80			41.228,74				1.670.610,54

(2023)

RESUMEN DE OBLIGACIONES RECONOCIDAS NETAS POR CLASIFICACIÓN PROGRAMA Y CAPÍTULO

ÁREA DE GASTO POLÍTICA GRUPO PROG.	CAPÍTULO								TOTAL
	1	2	3	4	6	7	8	9	
33 CULTURA.									
330 ADMINISTRACIÓN GENERAL DE CULTURA.	54.885,58	44.240,18		141.658,55					240.784,31
332 BIBLIOTECAS Y ARCHIVOS.	529.808,70	142.059,79			27.222,03				699.090,52
333 EQUIPAMIENTOS CULTURALES Y MUSEOS	1.036.254,51	982.156,75			19.791,22				2.038.202,48
336 PROTECCIÓN Y GESTIÓN DEL PATRIMONIO HISTÓRICO-ARTÍSTICO.	348.642,57	305.776,29			188.815,92				843.234,78
337 INSTALACIONES DE OCUPACIÓN DEL TIEMPO LIBRE	120.346,46	197.388,45		71.114,00					388.848,91
338 FIESTAS POPULARES Y FESTEJOS.		679.154,58		10.400,00					689.554,58
Total Política	2.089.937,82	2.350.776,04		223.172,55	235.829,17				4.899.715,58
34 DEPORTE.									
341 PROMOCIÓN Y FOMENTO DEL DEPORTE.	164.796,94	317.826,83		342.450,00					825.073,77
342 INSTALACIONES DEPORTIVAS.	996.141,29	1.128.238,15			594.978,80				2.719.358,24
Total Política	1.160.938,23	1.446.064,98		342.450,00	594.978,80				3.544.432,01
Total Área de Gasto	3.250.876,05	5.469.664,57		567.122,55	872.036,71				10.159.699,88
4 ACTUACIONES DE CARÁCTER ECONÓMICO.									
41 AGRICULTURA, GANADERÍA Y PESCA.									
414 DESARROLLO RURAL.	50.923,32	139.039,61		89.000,00	152.943,81				431.906,74
Total Política	50.923,32	139.039,61		89.000,00	152.943,81				431.906,74
42 INDUSTRIA Y ENERGÍA.									
422 INDUSTRIA.					185.679,93				185.679,93
425 ENERGÍA.									
Total Política					185.679,93				185.679,93
43 COMERCIO, TURISMO Y PEQUEÑAS Y MEDIANAS EMPRESAS.									
431 COMERCIO.		213.511,14		14.000,00	20.850,72				248.361,86
432 INFORMACIÓN Y PROMOCIÓN TURÍSTICA.	183.016,44	250.903,33		50.000,00	58.473,25				542.393,02
433 DESARROLLO EMPRESARIAL.	241.494,08	42.045,01		158.200,59					441.739,68
Total Política	424.510,52	506.459,48		222.200,59	79.323,97				1.232.494,56

(2023)

RESUMEN DE OBLIGACIONES RECONOCIDAS NETAS POR CLASIFICACIÓN PROGRAMA Y CAPÍTULO

ÁREA DE GASTO POLÍTICA GRUPO PROG.	CAPÍTULO								TOTAL
	1	2	3	4	6	7	8	9	
44 TRANSPORTE PÚBLICO.									
441 TRANSPORTE DE VIAJEROS		2.444.851,40							2.444.851,40
442 INFRAESTRUCTURAS DEL TRANSPORTE.					169.039,12				169.039,12
Total Política		2.444.851,40			169.039,12				2.613.890,52
45 INFRAESTRUCTURAS.									
452 RECURSOS HIDRÁULICOS.						6.301,14			6.301,14
Total Política						6.301,14			6.301,14
49 OTRAS ACTUACIONES DE CARÁCTER ECONÓMICO.									
491 SOCIEDAD DE LA INFORMACIÓN.	148.969,81	103.957,98		18.000,00	5.027,00				275.954,79
493 PROTECCIÓN DE CONSUMIDORES Y USUARIOS	41.169,28	1.911,83							43.081,11
Total Política	190.139,09	105.869,81		18.000,00	5.027,00				319.035,90
Total Área de Gasto	665.572,93	3.196.220,30		329.200,59	592.013,83	6.301,14			4.789.308,79
9 ACTUACIONES DE CARÁCTER GENERAL.									
91 ÓRGANOS DE GOBIERNO.									
912 ÓRGANOS DE GOBIERNO.	717.525,66	232.813,91		119.192,12	14.375,10				1.083.906,79
Total Política	717.525,66	232.813,91		119.192,12	14.375,10				1.083.906,79
92 SERVICIOS DE CARÁCTER GENERAL.									
920 ADMINISTRACIÓN GENERAL .	1.937.757,68	1.339.402,83			476.423,13		13.500,00		3.767.083,64
924 PARTICIPACIÓN CIUDADANA		10.890,00		24.608,02					35.498,02
929 IMPREVISTOS Y FUNCIONES NO CLASIFICADAS.	1.255.000,79	22,12							1.255.022,91
Total Política	3.192.758,47	1.350.314,95		24.608,02	476.423,13		13.500,00		5.057.604,57
93 ADMINISTRACIÓN FINANCIERA Y TRIBUTARIA.									
931 POLÍTICA ECONÓMICA Y FISCAL.	795.882,48	50.448,55							846.331,03
933 GESTIÓN DEL PATRIMONIO.					10.333,74				10.333,74
934 GESTIÓN DE LA DEUDA Y DE LA TESORERÍA.	1.409.702,04	365.024,71	436,35		4.877,18				1.780.040,28
Total Política	2.205.584,52	415.473,26	436,35		15.210,92				2.636.705,05

(2023)

RESUMEN DE OBLIGACIONES RECONOCIDAS NETAS POR CLASIFICACIÓN PROGRAMA Y CAPÍTULO

ÁREA DE GASTO POLÍTICA GRUPO PROG.	CAPÍTULO								TOTAL
	1	2	3	4	6	7	8	9	
94 TRANSFERENCIAS A OTRAS ADMINISTRACIONES PÚBLICAS.									
941 TRANSFERENCIAS A COMUNIDADES AUTÓNOMAS.				253.000,00					253.000,00
942 TRANSFERENCIAS A ENTIDADES LOCALES TERRITORIALES.									
943 TRANSFERENCIAS A OTRAS ENTIDADES LOCALES.				12.554,92					12.554,92
Total Política				265.554,92					265.554,92
Total Área de Gasto	6.115.868,65	1.998.602,12	436,35	409.355,06	506.009,15		13.500,00		9.043.771,33
Total	24.647.011,91	23.137.170,81	526.126,58	4.769.200,85	9.507.373,73	711.013,58	13.500,00	3.443.726,57	66.755.124,03

ESTADO DE LIQUIDACIÓN DEL PRESUPUESTO DE INGRESOS: RESUMEN POR CLASIFICACIÓN ECONÓMICA

(2023)

Capítulo: 1 IMPUESTOS DIRECTOS

ARTÍCULO	CONCEPTO SUBCONCEPTO	PREVISIONES PRESUPUESTARIAS			DERECHOS RECONOCIDOS	DERECHOS ANULADOS	DERECHOS CANCELADOS	DERECHOS RECONOCIDOS NETOS	RECAUDACIÓN NETA	DERECHOS PENDIENTES DE COBRO A 31 DE DICIEMBRE	EXCESO / DEFECTO PREVISIÓN
		INICIALES	MODIFICACIONES	DEFINITIVAS							
11	Impuestos sobre el capital										
	112 Impuesto sobre Bienes Inmuebles. Bienes Inmuebles de Natural										
	11200 IMPTO SOBRE BIENES INMUEBLES. BIENES INMUEB DE NAT RÚSTICA	83.000,00		83.000,00	88.317,12	8.723,84		79.593,28	68.981,50	10.611,78	-3.406,72
	Total Concepto	83.000,00		83.000,00	88.317,12	8.723,84		79.593,28	68.981,50	10.611,78	-3.406,72
	113 Impuesto sobre Bienes Inmuebles. Bienes Inmuebles de Natural										
	11300 DE NATURALEZA URBANA	18.514.000,00		18.514.000,00	17.183.358,70	279.391,62		16.903.967,08	14.848.909,26	2.055.057,82	-1.610.032,92
	Total Concepto	18.514.000,00		18.514.000,00	17.183.358,70	279.391,62		16.903.967,08	14.848.909,26	2.055.057,82	-1.610.032,92
	114 Impuesto sobre Bienes Inmuebles. Bienes Inmuebles de caracte										
	11400 IMPTO SOBRE BIENES INMUEBLES. BIENES DE CARACTERISTICAS ESPE	176.000,00		176.000,00	170.188,68			170.188,68	169.919,37	269,31	-5.811,32
	Total Concepto	176.000,00		176.000,00	170.188,68			170.188,68	169.919,37	269,31	-5.811,32
	115 Impuesto sobre Vehículos de Tracción										
	11500 IMPUESTO S/VEHIC.TRACCION MECANICA	3.887.000,00		3.887.000,00	3.681.897,14	31.471,28	10.273,27	3.640.152,59	3.318.078,72	322.073,87	-246.847,41
	Total Concepto	3.887.000,00		3.887.000,00	3.681.897,14	31.471,28	10.273,27	3.640.152,59	3.318.078,72	322.073,87	-246.847,41
	116 Impuesto sobre el Incremento del Valor de los Terrenos de Na										
	11600 IMP.S/INCRM.VALOR TERR.NAT. URBANA	1.400.000,00		1.400.000,00	698.124,76	137.809,25		560.315,51	396.367,72	163.947,79	-839.684,49
	Total Concepto	1.400.000,00		1.400.000,00	698.124,76	137.809,25		560.315,51	396.367,72	163.947,79	-839.684,49
	Total Artículo.	24.060.000,00		24.060.000,00	21.821.886,40	457.395,99	10.273,27	21.354.217,14	18.802.256,57	2.551.960,57	-2.705.782,86

ESTADO DE LIQUIDACIÓN DEL PRESUPUESTO DE INGRESOS: RESUMEN POR CLASIFICACIÓN ECONÓMICA

(2023)

Capítulo: 1 IMPUESTOS DIRECTOS

ARTÍCULO	CONCEPTO SUBCONCEPTO	PREVISIONES PRESUPUESTARIAS			DERECHOS RECONOCIDOS	DERECHOS ANULADOS	DERECHOS CANCELADOS	DERECHOS RECONOCIDOS NETOS	RECAUDACIÓN NETA	DERECHOS PENDIENTES DE COBRO A 31 DE DICIEMBRE	EXCESO / DEFECTO PREVISIÓN
		INICIALES	MODIFICACIONES	DEFINITIVAS							
13	Impuesto sobre las Actividades Económicas										
	130 Impuesto sobre Actividades Económicas										
	13000 ACTIVIDADES EMPRESARIALES	1.165.000,00		1.165.000,00	1.154.152,94	72.061,11		1.082.091,83	924.758,67	157.333,16	-82.908,17
	Total Concepto	1.165.000,00		1.165.000,00	1.154.152,94	72.061,11		1.082.091,83	924.758,67	157.333,16	-82.908,17
	Total Articulo.	1.165.000,00		1.165.000,00	1.154.152,94	72.061,11		1.082.091,83	924.758,67	157.333,16	-82.908,17
	Total Capítulo	25.225.000,00		25.225.000,00	22.976.039,34	529.457,10	10.273,27	22.436.308,97	19.727.015,24	2.709.293,73	-2.788.691,03

ESTADO DE LIQUIDACIÓN DEL PRESUPUESTO DE INGRESOS: RESUMEN POR CLASIFICACIÓN ECONÓMICA

(2023)

Capítulo: 2 IMPUESTOS INDIRECTOS

ARTÍCULO	CONCEPTO SUBCONCEPTO	PREVISIONES PRESUPUESTARIAS			DERECHOS RECONOCIDOS	DERECHOS ANULADOS	DERECHOS CANCELADOS	DERECHOS RECONOCIDOS NETOS	RECAUDACIÓN NETA	DERECHOS PENDIENTES DE COBRO A 31 DE DICIEMBRE	EXCESO / DEFECTO PREVISIÓN
		INICIALES	MODIFICACIONES	DEFINITIVAS							
29	Otros impuestos indirectos										
	290 Impuesto sobre construcciones, instalaciones y obras										
	29001 IMP.S/CONSTRUC.,INSTL. Y OBRAS.	870.000,00		870.000,00	556.271,68	68.293,70		487.977,98	368.589,46	119.388,52	-382.022,02
	Total Concepto	870.000,00		870.000,00	556.271,68	68.293,70		487.977,98	368.589,46	119.388,52	-382.022,02
	Total Artículo.	870.000,00		870.000,00	556.271,68	68.293,70		487.977,98	368.589,46	119.388,52	-382.022,02
	Total Capítulo	870.000,00		870.000,00	556.271,68	68.293,70		487.977,98	368.589,46	119.388,52	-382.022,02

ESTADO DE LIQUIDACIÓN DEL PRESUPUESTO DE INGRESOS: RESUMEN POR CLASIFICACIÓN ECONÓMICA

(2023)

Capítulo: 3 TASAS, PRECIOS PÚBLICOS Y OTROS INGRESOS

ARTÍCULO	CONCEPTO SUBCONCEPTO	PREVISIONES PRESUPUESTARIAS			DERECHOS RECONOCIDOS	DERECHOS ANULADOS	DERECHOS CANCELADOS	DERECHOS RECONOCIDOS NETOS	RECAUDACIÓN NETA	DERECHOS PENDIENTES DE COBRO A 31 DE DICIEMBRE	EXCESO / DEFECTO PREVISIÓN
		INICIALES	MODIFICACIONES	DEFINITIVAS							
30	Tasas por la prestación de servicios públicos básicos										
	302 Servicio de recogida de basuras										
	30200 RECOGIDA DE BASURA.	4.727.000,00		4.727.000,00	2.148.680,29	9.793,89	1.954,97	2.136.931,43	1.895.503,93	241.427,50	-2.590.068,57
	Total Concepto	4.727.000,00		4.727.000,00	2.148.680,29	9.793,89	1.954,97	2.136.931,43	1.895.503,93	241.427,50	-2.590.068,57
	309 Otras tasas por prestación de servicios básicos realización										
	30900 SERVICIO CEMENTERIO	153.000,00		153.000,00	159.430,62	129,27		159.301,35	149.392,95	9.908,40	6.301,35
	30901 EXTINCION DE INCENDIOS	85.000,00		85.000,00	57.216,28	444,14	540,74	56.231,40	37.282,61	18.948,79	-28.768,60
	30902 LABORATORIO MUNICIPAL	163.000,00		163.000,00	174.364,56			174.364,56	174.364,56		11.364,56
	Total Concepto	401.000,00		401.000,00	391.011,46	573,41	540,74	389.897,31	361.040,12	28.857,19	-11.102,69
	Total Artículo.	5.128.000,00		5.128.000,00	2.539.691,75	10.367,30	2.495,71	2.526.828,74	2.256.544,05	270.284,69	-2.601.171,26
31	Tasas por la prestación de servicios públicos de carácter so										
	313 Servicios deportivos										
	31300 SERVICIOS DEPORTIVOS	398.000,00		398.000,00	326.826,59			326.826,59	311.448,95	15.377,64	-71.173,41
	Total Concepto	398.000,00		398.000,00	326.826,59			326.826,59	311.448,95	15.377,64	-71.173,41
	319 Otras tasas por prestación de servicios de carácter preferen										
	31900 MUSEO DEL BIERZO	13.000,00		13.000,00	7.591,45	149,00		7.442,45	7.106,95	335,50	-5.557,55
	31901 TEATRO	222.000,00		222.000,00	159.300,56			159.300,56	146.525,56	12.775,00	-62.699,44
	31902 CASTILLO	490.000,00		490.000,00	358.590,00	4.918,75		353.671,25	337.561,25	16.110,00	-136.328,75
	31903 MUSEO DEL FERROCARRIL	8.000,00		8.000,00	8.121,15			8.121,15	7.174,60	946,55	121,15
	31904 MUSEO DE LA RADIO	12.000,00		12.000,00	11.110,15			11.110,15	10.524,25	585,90	-889,85
	Total Concepto	745.000,00		745.000,00	544.713,31	5.067,75		539.645,56	508.892,61	30.752,95	-205.354,44
	Total Artículo.	1.143.000,00		1.143.000,00	871.539,90	5.067,75		866.472,15	820.341,56	46.130,59	-276.527,85

ESTADO DE LIQUIDACIÓN DEL PRESUPUESTO DE INGRESOS: RESUMEN POR CLASIFICACIÓN ECONÓMICA

(2023)

Capítulo: 3 TASAS, PRECIOS PÚBLICOS Y OTROS INGRESOS

ARTÍCULO	CONCEPTO SUBCONCEPTO	PREVISIONES PRESUPUESTARIAS			DERECHOS RECONOCIDOS	DERECHOS ANULADOS	DERECHOS CANCELADOS	DERECHOS RECONOCIDOS NETOS	RECAUDACIÓN NETA	DERECHOS PENDIENTES DE COBRO A 31 DE DICIEMBRE	EXCESO / DEFECTO PREVISIÓN
		INICIALES	MODIFICACIONES	DEFINITIVAS							
32	Tasas por la realización de actividades de competencia local										
	321 Licencias urbanísticas										
	32100 LICENCIAS URBANISTICAS	35.000,00		35.000,00	41.131,19	13.543,78		27.587,41	25.847,98	1.739,43	-7.412,59
	Total Concepto	35.000,00		35.000,00	41.131,19	13.543,78		27.587,41	25.847,98	1.739,43	-7.412,59
	325 Tasa por expedición de documentos										
	32500 EXPEDICION DOCUMENTOS	67.000,00		67.000,00	23.331,93			23.331,93	23.016,03	315,90	-43.668,07
	Total Concepto	67.000,00		67.000,00	23.331,93			23.331,93	23.016,03	315,90	-43.668,07
	329 Otras tasas por la realización de actividades de competencia										
	32900 SERVICIO MERCADO ABASTOS	145.000,00		145.000,00	122.348,84	1.062,99		121.285,85	111.866,96	9.418,89	-23.714,15
	32901 LICENCIAS AUTO-TAXI Y VEHIC.ALQUILER.	1.000,00		1.000,00	1.460,84			1.460,84	1.460,84		460,84
	32903 LICENCIAS DE APERTURA	17.000,00		17.000,00	12.933,80	20,00		12.913,80	12.833,80	80,00	-4.086,20
	Total Concepto	163.000,00		163.000,00	136.743,48	1.082,99		135.660,49	126.161,60	9.498,89	-27.339,51
	Total Articulo.	265.000,00		265.000,00	201.206,60	14.626,77		186.579,83	175.025,61	11.554,22	-78.420,17
33	Tasas por la utilización privativa o el aprovechamiento espe										
	331 Tasa por entrada de vehículos										
	33100 ENTRADA VEHICULOS A TRAVES DE LAS ACERAS	150.000,00		150.000,00	179.620,42	4.769,75		174.850,67	155.935,27	18.915,40	24.850,67
	Total Concepto	150.000,00		150.000,00	179.620,42	4.769,75		174.850,67	155.935,27	18.915,40	24.850,67
	332 Tasa por utilización privativa o aprovechamiento especial po										
	33200 OCUPACION EMPRESAS EXPLOTADORAS DE SUMINISTROS	2.100.000,00		2.100.000,00	1.099.511,45	7.388,80		1.092.122,65	978.322,89	113.799,76	-1.007.877,35
	Total Concepto	2.100.000,00		2.100.000,00	1.099.511,45	7.388,80		1.092.122,65	978.322,89	113.799,76	-1.007.877,35

ESTADO DE LIQUIDACIÓN DEL PRESUPUESTO DE INGRESOS: RESUMEN POR CLASIFICACIÓN ECONÓMICA

(2023)

Capítulo: 3 TASAS, PRECIOS PÚBLICOS Y OTROS INGRESOS

ARTÍCULO	CONCEPTO SUBCONCEPTO	PREVISIONES PRESUPUESTARIAS			DERECHOS RECONOCIDOS	DERECHOS ANULADOS	DERECHOS CANCELADOS	DERECHOS RECONOCIDOS NETOS	RECAUDACIÓN NETA	DERECHOS PENDIENTES DE COBRO A 31 DE DICIEMBRE	EXCESO / DEFECTO PREVISIÓN
		INICIALES	MODIFICACIONES	DEFINITIVAS							
335	Tasa por ocupación de la vía pública con terrazas										
33500	OCUPACION VIA PUBLICA CON MESAS Y SILLAS	60.000,00		60.000,00	44.198,71	3.704,94		40.493,77	25.568,33	14.925,44	-19.506,23
	Total Concepto	60.000,00		60.000,00	44.198,71	3.704,94		40.493,77	25.568,33	14.925,44	-19.506,23
337	Tasas por aprovechamiento del vuelo										
33700	OCUPACION SUELO, VUELO Y SUBSUELO VIA PUBLICA	20.000,00		20.000,00	33.126,41	8.455,17		24.671,24	23.681,46	989,78	4.671,24
	Total Concepto	20.000,00		20.000,00	33.126,41	8.455,17		24.671,24	23.681,46	989,78	4.671,24
338	Compensación de Telefónica de España S.A.										
33800	OCUPACION SUELO, VUELO Y SUBSUELO VIA PUBLICA	116.000,00		116.000,00	97.058,16			97.058,16	97.058,16		-18.941,84
	Total Concepto	116.000,00		116.000,00	97.058,16			97.058,16	97.058,16		-18.941,84
339	Otras tasas por utilización privativa del dominio público										
33900	INSTALACION KIOSCOS EN LA VIA PUBLICA	7.000,00		7.000,00	3.537,00			3.537,00	3.361,50	175,50	-3.463,00
	Total Concepto	7.000,00		7.000,00	3.537,00			3.537,00	3.361,50	175,50	-3.463,00
	Total Artículo.	2.453.000,00		2.453.000,00	1.457.052,15	24.318,66		1.432.733,49	1.283.927,61	148.805,88	-1.020.266,51
34	Precios públicos										
341	Servicios asistenciales										
34100	AYUDA A DOMICILIO	310.000,00		310.000,00	377.729,46	342,84		377.386,62	340.974,52	36.412,10	67.386,62
	Total Concepto	310.000,00		310.000,00	377.729,46	342,84		377.386,62	340.974,52	36.412,10	67.386,62
342	Servicios educativos										
34200	MATRICULA CENTROS EDUCACION INFANTIL	70.000,00		70.000,00	45.715,50	20,34		45.695,16	45.167,66	527,50	-24.304,84
34201	COMEDOR CENTROS EDUCACION INFANTIL	30.000,00		30.000,00	42.532,75			42.532,75	41.537,75	995,00	12.532,75

ESTADO DE LIQUIDACIÓN DEL PRESUPUESTO DE INGRESOS: RESUMEN POR CLASIFICACIÓN ECONÓMICA

(2023)

Capítulo: 3 TASAS, PRECIOS PÚBLICOS Y OTROS INGRESOS

ARTÍCULO	CONCEPTO SUBCONCEPTO	PREVISIONES PRESUPUESTARIAS			DERECHOS RECONOCIDOS	DERECHOS ANULADOS	DERECHOS CANCELADOS	DERECHOS RECONOCIDOS NETOS	RECAUDACIÓN NETA	DERECHOS PENDIENTES DE COBRO A 31 DE DICIEMBRE	EXCESO / DEFECTO PREVISIÓN
		INICIALES	MODIFICACIONES	DEFINITIVAS							
389	Otros reintegros de operaciones corrientes										
38900	REINTEGROS DE PRESUPUESTOS CERRADOS.	72.000,00		72.000,00	50.001,96		50.001,96	50.001,96	50.001,96		-21.998,04
	Total Concepto	72.000,00		72.000,00	50.001,96		50.001,96	50.001,96	50.001,96		-21.998,04
	Total Artículo.	72.000,00		72.000,00	50.001,96		50.001,96	50.001,96	50.001,96		-21.998,04
39	Otros ingresos										
391	Multas										
39100	Multas por infracciones urbanísticas	160.000,00		160.000,00	209.010,04	384,65	208.625,39	114.700,50	93.924,89		48.625,39
39110	Multas por infracciones tributarias y análogas	1.000,00		1.000,00							-1.000,00
39120	Multas por infracciones de la Ordenanza de circulación	1.200.000,00		1.200.000,00	777.996,40	8.744,09	2.500,00	766.752,31	365.614,50	401.137,81	-433.247,69
39190	Otras multas y sanciones	10.000,00		10.000,00	150,00		150,00	150,00	150,00		-9.850,00
	Total Concepto	1.371.000,00		1.371.000,00	987.156,44	9.128,74	2.500,00	975.527,70	480.465,00	495.062,70	-395.472,30
392	Recargos del periodo ejecutivo y por declaración extemporánea										
39200	Recargos por declaración extemporánea sin requerimiento prev	28.000,00		28.000,00	1.170,20		1.170,20	1.170,20	1.170,20		-26.829,80
39211	Recargo de apremio	360.000,00		360.000,00	259.164,29		259.164,29	259.164,29	259.164,29		-100.835,71
	Total Concepto	388.000,00		388.000,00	260.334,49		260.334,49	260.334,49	260.334,49		-127.665,51
393	Intereses de demora										
39300	INTERESES DE DEMORA.	120.000,00		120.000,00	95.089,90		95.089,90	94.549,78	540,12		-24.910,10
	Total Concepto	120.000,00		120.000,00	95.089,90		95.089,90	94.549,78	540,12		-24.910,10
399	Otros ingresos diversos										
39900	RECURSOS EVENTUALES	151.000,00		151.000,00	134.300,15	1.050,00	133.250,15	101.300,15	31.950,00		-17.749,85

ESTADO DE LIQUIDACIÓN DEL PRESUPUESTO DE INGRESOS: RESUMEN POR CLASIFICACIÓN ECONÓMICA

(2023)

Capítulo: 3 TASAS, PRECIOS PÚBLICOS Y OTROS INGRESOS

ARTÍCULO	CONCEPTO SUBCONCEPTO	PREVISIONES PRESUPUESTARIAS			DERECHOS RECONOCIDOS	DERECHOS ANULADOS	DERECHOS CANCELADOS	DERECHOS RECONOCIDOS NETOS	RECAUDACIÓN NETA	DERECHOS PENDIENTES DE COBRO A 31 DE DICIEMBRE	EXCESO / DEFECTO PREVISIÓN
		INICIALES	MODIFICACIONES	DEFINITIVAS							
	39901 REINT.OBRAS CON CARGO A PART. (INFRAEST.)	35.000,00		35.000,00	26.651,96	9.614,79		17.037,17	4.774,57	12.262,60	-17.962,83
	39903 RECUPERACION COSTAS RECAUDACION	94.000,00		94.000,00	84.621,21			84.621,21	84.621,21		-9.378,79
	39905 REINTEGRO EJECUCIONES SUBSIDIARIAS	10.000,00		10.000,00	12.476,21			12.476,21	12.476,21		2.476,21
	39906 VENTA DE AGUA EN ALTA	10.000,00		10.000,00							-10.000,00
	39907 INGRESOS CAMPAMENTO CIMA	40.000,00		40.000,00	40.033,00			40.033,00	40.033,00		33,00
	39908 INGRESOS FIESTAS	18.000,00		18.000,00	1.764,20			1.764,20	1.764,20		-16.235,80
	Total Concepto	358.000,00		358.000,00	299.846,73	10.664,79		289.181,94	244.969,34	44.212,60	-68.818,06
	Total Artículo.	2.237.000,00		2.237.000,00	1.642.427,56	19.793,53	2.500,00	1.620.134,03	1.080.318,61	539.815,42	-616.865,97
	Total Capítulo	12.959.000,00		12.959.000,00	8.195.225,72	74.537,19	4.995,71	8.115.692,82	6.939.731,69	1.175.961,13	-4.843.307,18

ESTADO DE LIQUIDACIÓN DEL PRESUPUESTO DE INGRESOS: RESUMEN POR CLASIFICACIÓN ECONÓMICA

(2023)

Capítulo: 4 TRANSFERENCIAS CORRIENTES

ARTÍCULO	CONCEPTO SUBCONCEPTO	PREVISIONES PRESUPUESTARIAS			DERECHOS RECONOCIDOS	DERECHOS ANULADOS	DERECHOS CANCELADOS	DERECHOS RECONOCIDOS NETOS	RECAUDACIÓN NETA	DERECHOS PENDIENTES DE COBRO A 31 DE DICIEMBRE	EXCESO / DEFECTO PREVISIÓN
		INICIALES	MODIFICACIONES	DEFINITIVAS							
	47000 TRANSF. EMPRESAS PRIVADAS.	33.000,00		33.000,00	19.837,65			19.837,65	9.789,36	10.048,29	-13.162,35
	Total Concepto	33.000,00		33.000,00	19.837,65			19.837,65	9.789,36	10.048,29	-13.162,35
	Total Artículo.	33.000,00		33.000,00	19.837,65			19.837,65	9.789,36	10.048,29	-13.162,35
48	De familias e Instituciones sin fines de lucro										
	480 De familias e Instituciones sin fines de lucro										
	48000 TRANSF. DE FAMILIAS E INSTITUCIONES,	1.000,00		1.000,00	22.400,00			22.400,00	22.400,00		21.400,00
	Total Concepto	1.000,00		1.000,00	22.400,00			22.400,00	22.400,00		21.400,00
	Total Artículo.	1.000,00		1.000,00	22.400,00			22.400,00	22.400,00		21.400,00
	Total Capítulo	26.357.700,00	30.000,00	26.387.700,00	24.155.515,93	218.896,87		23.936.619,06	22.189.778,59	1.746.840,47	-2.451.080,94

ESTADO DE LIQUIDACIÓN DEL PRESUPUESTO DE INGRESOS: RESUMEN POR CLASIFICACIÓN ECONÓMICA

(2023)

Capítulo: 5 INGRESOS PATRIMONIALES

ARTÍCULO	CONCEPTO SUBCONCEPTO	PREVISIONES PRESUPUESTARIAS			DERECHOS RECONOCIDOS	DERECHOS ANULADOS	DERECHOS CANCELADOS	DERECHOS RECONOCIDOS NETOS	RECAUDACIÓN NETA	DERECHOS PENDIENTES DE COBRO A 31 DE DICIEMBRE	EXCESO / DEFECTO PREVISIÓN
		INICIALES	MODIFICACIONES	DEFINITIVAS							
	559 Otras concesiones y aprovechamientos	6.000,00		6.000,00	89.033,25			89.033,25	15.033,25	74.000,00	83.033,25
	Total Concepto	6.000,00		6.000,00	89.033,25			89.033,25	15.033,25	74.000,00	83.033,25
	Total Artículo.	735.000,00		735.000,00	657.656,36			657.656,36	583.656,36	74.000,00	-77.343,64
	Total Capítulo	745.000,00		745.000,00	684.655,74			684.655,74	610.655,74	74.000,00	-60.344,26

ESTADO DE LIQUIDACIÓN DEL PRESUPUESTO DE INGRESOS: RESUMEN POR CLASIFICACIÓN ECONÓMICA

(2023)

Capítulo: 7 TRANSFERENCIAS DE CAPITAL

ARTÍCULO	CONCEPTO SUBCONCEPTO	PREVISIONES PRESUPUESTARIAS			DERECHOS RECONOCIDOS	DERECHOS ANULADOS	DERECHOS CANCELADOS	DERECHOS RECONOCIDOS NETOS	RECAUDACIÓN NETA	DERECHOS PENDIENTES DE COBRO A 31 DE DICIEMBRE	EXCESO / DEFECTO PREVISIÓN
		INICIALES	MODIFICACIONES	DEFINITIVAS							
	79700 FONDOS EUROPEO CEF (MECANISMO CONECTAR EUROPA)	190.000,00		190.000,00							-190.000,00
	79710 PLAN DE RECUPERACION, TRANSFORMACION Y RESILIENCIA (MRR)	5.577.218,97		5.577.218,97	1.095.306,27			1.095.306,27	293.164,80	802.141,47	-4.481.912,70
	79790 OTRAS TRASNFERENCIAS DE LA UNION EUROPEA										
	Total Concepto	5.767.218,97		5.767.218,97	1.095.306,27			1.095.306,27	293.164,80	802.141,47	-4.671.912,70
	Total Articulo.	7.450.804,97		7.450.804,97	2.123.186,34			2.123.186,34	1.321.044,87	802.141,47	-5.327.618,63
	Total Capítulo	7.887.975,00	1.846.919,32	9.734.894,32	6.626.512,85	100.000,00		6.526.512,85	5.456.126,03	1.070.386,82	-3.208.381,47

ESTADO DE LIQUIDACIÓN DEL PRESUPUESTO DE INGRESOS: RESUMEN POR CLASIFICACIÓN ECONÓMICA

(2023)

Capítulo: 8 ACTIVOS FINANCIEROS

ARTÍCULO	CONCEPTO SUBCONCEPTO	PREVISIONES PRESUPUESTARIAS			DERECHOS RECONOCIDOS	DERECHOS ANULADOS	DERECHOS CANCELADOS	DERECHOS RECONOCIDOS NETOS	RECAUDACIÓN NETA	DERECHOS PENDIENTES DE COBRO A 31 DE DICIEMBRE	EXCESO / DEFECTO PREVISIÓN
		INICIALES	MODIFICACIONES	DEFINITIVAS							
83	Reintegro de préstamos de fuera del sector público										
	830 Reintegro de préstamos de fuera del sector público a corto p										
	83000 REINTEGRO DE ANTICIPOS AL PERSONAL.	95.000,00		95.000,00	3.637,50			3.637,50	3.637,50		-91.362,50
	Total Concepto	95.000,00		95.000,00	3.637,50			3.637,50	3.637,50		-91.362,50
	Total Artículo.	95.000,00		95.000,00	3.637,50			3.637,50	3.637,50		-91.362,50
84	Devolución de depósitos y fianzas constituidos										
	840 Devolución de depósitos										
	84000 REINTEGRO DE DEPOSITOS.	1.000,00		1.000,00							-1.000,00
	Total Concepto	1.000,00		1.000,00							-1.000,00
	Total Artículo.	1.000,00		1.000,00							-1.000,00
87	Remanente de tesorería										
	870 Remanente de tesorería										
	87000 REMANENNTE DE TESOERIA PARA GASTOS GENERALES		5.844.448,37	5.844.448,37							-5.844.448,37
	87010 Para gastos con financiación afectada		7.443.343,16	7.443.343,16							-7.443.343,16
	Total Concepto		13.287.791,53	13.287.791,53							-13.287.791,53
	Total Artículo.		13.287.791,53	13.287.791,53							-13.287.791,53
	Total Capítulo	96.000,00	13.287.791,53	13.383.791,53	3.637,50			3.637,50	3.637,50		-13.380.154,03

ESTADO DE LIQUIDACIÓN DEL PRESUPUESTO DE INGRESOS: RESUMEN POR CLASIFICACIÓN ECONÓMICA

(2023)

Capítulo: 9 PASIVOS FINANCIEROS

ARTÍCULO	CONCEPTO SUBCONCEPTO	PREVISIONES PRESUPUESTARIAS			DERECHOS RECONOCIDOS	DERECHOS ANULADOS	DERECHOS CANCELADOS	DERECHOS RECONOCIDOS NETOS	RECAUDACIÓN NETA	DERECHOS PENDIENTES DE COBRO A 31 DE DICIEMBRE	EXCESO / DEFECTO PREVISIÓN
		INICIALES	MODIFICACIONES	DEFINITIVAS							
91	Préstamos recibidos en euros										
	911 PRESTAMOS A LARGO PLAZO DE ENTES DEL SECTOR PUBLICO										
	911 PRESTAMOS A LARGO PLAZO DE ENTES DEL SECTOR PUBLICO	3.000.000,00		3.000.000,00	3.000.000,00			3.000.000,00		3.000.000,00	
	Total Concepto	3.000.000,00		3.000.000,00	3.000.000,00			3.000.000,00		3.000.000,00	
	Total Artículo.	3.000.000,00		3.000.000,00	3.000.000,00			3.000.000,00		3.000.000,00	
	Total Capítulo	3.000.000,00		3.000.000,00	3.000.000,00			3.000.000,00		3.000.000,00	
	Total	77.140.695,00	15.164.710,85	92.305.405,85	66.197.858,76	991.184,86	15.268,98	65.191.404,92	55.295.534,25	9.895.870,67	-27.114.000,93

(2023)

ESTADO DE LIQUIDACIÓN DEL PRESUPUESTO POR BOLSA DE VINCULACIÓN

I.LIQUIDACIÓN DEL PRESUPUESTO DE GASTOS POR BOLSAS DE VINCULACIÓN

BOLSA DE VINCULACIÓN		CRÉDITOS PRESUPUESTARIOS			GASTOS COMPROMET.	OBLIGACIONES RECONOCIDAS NETAS	PAGOS	OBLIGACIONES PENDIENTES DE PAGO A 31 DE DICIEMBRE	REMANENTES DE CRÉDITO
		INICIALES	MODIFICACIONES	DEFINITIVAS					
0	3	533.000,00		533.000,00	525.690,23	525.690,23	525.690,23		7.309,77
0	9	3.375.000,00	96.026,06	3.471.026,06	3.443.726,57	3.443.726,57	3.443.726,57		27.299,49
1	1	11.923.935,00	-300.000,00	11.623.935,00	11.304.055,73	11.304.055,73	10.893.974,58	410.081,15	319.879,27
1	2	74.939,00	159.496,00	234.435,00	92.542,30	92.542,30	70.341,93	22.200,37	141.892,70
13	2	260.171,00		260.171,00	199.181,59	178.341,66	141.606,13	36.735,53	81.829,34
132	22	271.887,00		271.887,00	268.459,19	262.439,51	204.540,88	57.898,63	9.447,49
132	4	10,00		10,00					10,00
132	6	60,00	242.617,26	242.677,26	73.214,60	59.616,61	44.019,27	15.597,34	183.060,65
134	22	44.742,00		44.742,00	34.174,25	19.023,40	18.644,10	379,30	25.718,60
134	4								
134	6	30,00		30,00					30,00
134	7	10,59		10,59					10,59
135	22	21.101,00		21.101,00	11.831,14	11.287,62	9.615,58	1.672,04	9.813,38
135	6	1.709,00		1.709,00					1.709,00
136	22	121.927,00		121.927,00	78.128,02	78.100,36	56.454,01	21.646,35	43.826,64
136	6	1.941.615,44	983.519,38	2.925.134,82	1.736.596,53	1.736.596,53	1.733.511,03	3.085,50	1.188.538,29
150	210	60.000,00		60.000,00					60.000,00
150	22	240.030,00		240.030,00	157.350,69	157.343,36	142.243,61	15.099,75	82.686,64
150	4								
150	6	1.001.130,41	117.198,20	1.118.328,61	19.912,97				1.118.328,61
150	7	20,00		20,00					20,00
15	2	187.255,00	-3.400,00	183.855,00	104.775,09	103.567,19	62.245,06	41.322,13	80.287,81
152	22	16.100,00		16.100,00	8.949,04	8.949,04	8.949,04		7.150,96
1522	6	279.030,97	1.794.520,51	2.073.551,48	588.908,66	348.840,23	207.114,20	141.726,03	1.724.711,25
152	7	90.010,00	1.139.369,85	1.229.379,85	1.191.316,53	602.027,03	541.600,41	60.426,62	627.352,82
153	22	425.172,00		425.172,00	311.030,79	271.100,65	213.935,44	57.165,21	154.071,35
1533	6	674.017,34	3.175.398,47	3.849.415,81	1.909.857,53	1.867.254,85	1.671.861,75	195.393,10	1.982.160,96
153	7	20,00		20,00					20,00
160	6	102.098,00	358.149,32	460.247,32	234.770,78	234.770,78	204.247,64	30.523,14	225.476,54
161	22	9.235,00		9.235,00	8.625,78	8.625,78	8.625,78		609,22
161	4	10,00		10,00					10,00
Suma		21.654.265,75	7.762.895,05	29.417.160,80	22.303.098,01	21.313.899,43	20.202.947,24	1.110.952,19	8.103.261,37

(2023)

ESTADO DE LIQUIDACIÓN DEL PRESUPUESTO POR BOLSA DE VINCULACIÓN

I.LIQUIDACIÓN DEL PRESUPUESTO DE GASTOS POR BOLSAS DE VINCULACIÓN

BOLSA DE VINCULACIÓN		CRÉDITOS PRESUPUESTARIOS			GASTOS COMPROMET.	OBLIGACIONES RECONOCIDAS NETAS	PAGOS	OBLIGACIONES PENDIENTES DE PAGO A 31 DE DICIEMBRE	REMANENTES DE CRÉDITO
		INICIALES	MODIFICACIONES	DEFINITIVAS					
161	6		63.358,31	63.358,31	63.358,31	63.358,31		63.358,31	
16	2	77.215,00		77.215,00	20.403,00	20.403,00	20.403,00		56.812,00
1621	6	40,00	420.000,00	420.040,00	411.279,00	411.279,00	133.100,00	278.179,00	8.761,00
162	2	6.000,00		6.000,00	427,83	427,83	427,83		5.572,17
162	22	2.661.926,00	-45.744,25	2.616.181,75	2.556.733,99	2.523.031,81	2.095.525,40	427.506,41	93.149,94
162	4	10,00		10,00					10,00
162	6	10,00		10,00					10,00
162	7	10,00		10,00					10,00
163	22	3.473.070,00	-39.929,00	3.433.141,00	3.370.910,00	3.314.609,03	2.752.790,81	561.818,22	118.531,97
163	4	10,00		10,00					10,00
163	6	10,00		10,00					10,00
163	7	10,00		10,00					10,00
164	22	41.830,00		41.830,00	33.440,40	33.132,70	27.495,61	5.637,09	8.697,30
164	6	311.500,00	-4.027,56	307.472,44	133.042,63	133.042,63	124.302,28	8.740,35	174.429,81
165	22	135.088,00		135.088,00	133.588,00	133.577,54	103.214,82	30.362,72	1.510,46
165	4	2.870.722,00		2.870.722,00	2.870.719,82	2.870.719,82	2.392.266,50	478.453,32	2,18
165	6	10,00		10,00					10,00
170	4	36.010,00		36.010,00	36.000,00	36.000,00	30.000,00	6.000,00	10,00
171	7	10,00		10,00					10,00
17	2	822.504,00	-18.148,79	804.355,21	579.322,05	475.698,02	416.810,39	58.887,63	328.657,19
1723	2	90.091,00		90.091,00	70.898,57	63.424,11	37.958,44	25.465,67	26.666,89
1723	6	10,00		10,00					10,00
1724	6	647.368,50	160.298,96	807.667,46	505.080,77	497.388,16	440.927,34	56.460,82	310.279,30
172	7	12.685,41		12.685,41	12.685,41	12.685,41	12.685,41		
17	6	1.974.516,37	1.732.770,78	3.707.287,15	2.710.238,75	2.071.917,90	1.999.713,21	72.204,69	1.635.369,25
1	8								
2	1	3.989.610,00	-400.000,00	3.589.610,00	3.310.639,04	3.310.638,55	3.243.015,62	67.622,93	278.971,45
23102	2								
231	2	4.535.889,00	390.000,00	4.925.889,00	4.866.330,02	4.599.591,74	3.577.672,73	1.021.919,01	326.297,26
231	4	1.030.171,00	-420.000,00	610.171,00	556.802,83	556.802,83	518.582,84	38.219,99	53.368,17
231	6	134.020,00	95.648,82	229.668,82	110.718,05	110.718,05	48.234,65	62.483,40	118.950,77
Suma		44.504.612,03	9.697.122,32	54.201.734,35	44.655.716,48	42.552.345,87	38.178.074,12	4.374.271,75	11.649.388,48

(2023)

ESTADO DE LIQUIDACIÓN DEL PRESUPUESTO POR BOLSA DE VINCULACIÓN

I.LIQUIDACIÓN DEL PRESUPUESTO DE GASTOS POR BOLSAS DE VINCULACIÓN

BOLSA DE VINCULACIÓN	CRÉDITOS PRESUPUESTARIOS			GASTOS COMPROMET.	OBLIGACIONES RECONOCIDAS NETAS	PAGOS	OBLIGACIONES PENDIENTES DE PAGO A 31 DE DICIEMBRE	REMANENTES DE CRÉDITO
	INICIALES	MODIFICACIONES	DEFINITIVAS					
231 7	90.010,00		90.010,00	90.000,00	90.000,00	90.000,00		10,00
24124 2								
24129 2								
24131 2	48.497,00		48.497,00	44.671,32	44.671,32	44.671,32		3.825,68
24132 2	78.325,00	-8.000,00	70.325,00	45.207,95	45.207,95	44.881,43	326,52	25.117,05
241 4								
24 2	49.988,00		49.988,00	30.130,53	27.587,90	25.383,26	2.204,64	22.400,10
24 6	20,00	8.000,00	8.020,00	2.530,99	2.530,99		2.530,99	5.489,01
3 1	3.266.760,00	50.000,00	3.316.760,00	3.250.876,05	3.250.876,05	3.193.914,55	56.961,50	65.883,95
311 2	96.339,00		96.339,00	61.803,77	43.441,75	23.673,21	19.768,54	52.897,25
311 4	1.500,00		1.500,00	1.500,00	1.500,00	1.500,00		
311 6	51.000,00	-33.000,00	18.000,00					18.000,00
3 2								
320 2	202.381,00	-80.000,00	122.381,00	74.452,25	74.431,33	72.356,82	2.074,51	47.949,67
320 22	2.151.158,00	-40.000,00	2.111.158,00	1.599.185,43	1.554.950,47	1.279.103,88	275.846,59	556.207,53
320 6	1.174.085,11	577.927,55	1.752.012,66	161.306,97	41.228,74		41.228,74	1.710.783,92
330 4	177.010,00		177.010,00	141.658,55	141.658,55	141.658,55		35.351,45
33 2	1.870.130,00	-9.000,00	1.861.130,00	1.496.214,65	1.474.233,01	1.200.715,89	273.517,12	386.896,99
33 6	7.350,00	471.183,31	478.533,31	279.012,48	235.829,17	194.945,56	40.883,61	242.704,14
3371 6	20,00		20,00					20,00
337 2	210.376,00		210.376,00	197.901,64	197.388,45	184.778,98	12.609,47	12.987,55
337 4	74.261,00		74.261,00	71.114,00	71.114,00	71.114,00		3.147,00
338 2	586.341,00	120.000,00	706.341,00	679.154,58	679.154,58	596.711,05	82.443,53	27.186,42
338 4	16.610,00		16.610,00	10.400,00	10.400,00	10.310,00	90,00	6.210,00
341 4	361.390,00		361.390,00	342.450,00	342.450,00	342.450,00		18.940,00
34 2	2.153.566,00	-4.749,43	2.148.816,57	1.479.787,92	1.446.064,98	1.115.295,89	330.769,09	702.751,59
342 4	10,00		10,00					10,00
342 7	10,00		10,00					10,00
34 6	344.892,00	984.361,33	1.329.253,33	594.979,42	594.978,80	590.186,66	4.792,14	734.274,53
4 1	883.690,00	-50.000,00	833.690,00	665.572,93	665.572,93	653.985,23	11.587,70	168.117,07
414 2	223.125,00		223.125,00	144.379,08	139.039,61	115.007,09	24.032,52	84.085,39
Suma	58.623.456,14	11.683.845,08	70.307.301,22	56.120.006,99	53.726.656,45	48.170.717,49	5.555.938,96	16.580.644,77

(2023)

ESTADO DE LIQUIDACIÓN DEL PRESUPUESTO POR BOLSA DE VINCULACIÓN

I.LIQUIDACIÓN DEL PRESUPUESTO DE GASTOS POR BOLSAS DE VINCULACIÓN

BOLSA DE VINCULACIÓN	CRÉDITOS PRESUPUESTARIOS			GASTOS COMPROMET.	OBLIGACIONES RECONOCIDAS NETAS	PAGOS	OBLIGACIONES PENDIENTES DE PAGO A 31 DE DICIEMBRE	REMANENTES DE CRÉDITO
	INICIALES	MODIFICACIONES	DEFINITIVAS					
414 4	89.000,00		89.000,00	89.000,00	89.000,00	89.000,00		
414 6	505.760,00	441.100,60	946.860,60	152.943,81	152.943,81		152.943,81	793.916,79
4 2	10,00		10,00					10,00
422 4	10,00		10,00					10,00
422 6	10,00	779.006,48	779.016,48	185.679,93	185.679,93	185.679,93		593.336,55
422 7	10,00		10,00					10,00
425 6	10,00	153.600,00	153.610,00					153.610,00
431 22	246.973,00		246.973,00	213.511,20	213.511,14	183.626,53	29.884,61	33.461,86
4312 6	172.187,00		172.187,00	61.432,19	20.850,72		20.850,72	151.336,28
431 4	17.010,00		17.010,00	14.000,00	14.000,00	14.000,00		3.010,00
4314 6	194.289,00		194.289,00	150.072,13				194.289,00
4321 6	329.466,00		329.466,00	3.448,50	3.448,50		3.448,50	326.017,50
432 2	298.570,00		298.570,00	250.913,44	250.903,33	183.258,11	67.645,22	47.666,67
432 4	56.000,00	-6.000,00	50.000,00	50.000,00	50.000,00	50.000,00		
432 6	30,00	55.024,75	55.054,75	55.024,75	55.024,75	55.024,75		30,00
432 7	33.000,00		33.000,00					33.000,00
4330 2	27.548,00		27.548,00	10.226,79	8.745,45	8.745,45		18.802,55
43302 6	40,00		40,00					40,00
43302 7	10,00		10,00					10,00
433 2								
433 22	188.296,00		188.296,00	33.739,65	33.299,56	28.464,01	4.835,55	154.996,44
433 4	130.000,00	30.000,00	160.000,00	160.000,00	158.200,59	158.200,59		1.799,41
4411 2	2.899.117,00	-90.000,00	2.809.117,00	2.706.861,25	2.444.851,40	2.013.532,28	431.319,12	364.265,60
441 4	10,00		10,00					10,00
441 7	10,00		10,00					10,00
4421 6	459.800,00	531.467,59	991.267,59	774.039,12	169.039,12	15.048,62	153.990,50	822.228,47
44 6	808.090,15	209.930,00	1.018.020,15	598.950,00				1.018.020,15
452 6	10,00		10,00					10,00
452 7	10,00	28.287,88	28.297,88	6.301,14	6.301,14	6.301,14		21.996,74
4 6	542.010,00		542.010,00					542.010,00
491 2	176.333,00		176.333,00	104.457,42	103.957,98	87.666,81	16.291,17	72.375,02
Suma	65.797.075,29	13.816.262,38	79.613.337,67	61.740.608,31	57.686.413,87	51.249.265,71	6.437.148,16	21.926.923,80

(2023)

ESTADO DE LIQUIDACIÓN DEL PRESUPUESTO POR BOLSA DE VINCULACIÓN

I.LIQUIDACIÓN DEL PRESUPUESTO DE GASTOS POR BOLSAS DE VINCULACIÓN

BOLSA DE VINCULACIÓN		CRÉDITOS PRESUPUESTARIOS			GASTOS COMPROMET.	OBLIGACIONES RECONOCIDAS NETAS	PAGOS	OBLIGACIONES PENDIENTES DE PAGO A 31 DE DICIEMBRE	REMANENTES DE CRÉDITO
		INICIALES	MODIFICACIONES	DEFINITIVAS					
491	4	21.000,00		21.000,00	18.000,00	18.000,00	18.000,00		3.000,00
491	6	20,00	56.113,93	56.133,93	5.027,00	5.027,00	5.027,00		51.106,93
491	7	10,00		10,00					10,00
493	2	430,00		430,00	129,00	128,80	64,40	64,40	301,20
493	22	5.431,00		5.431,00	1.783,08	1.783,03	1.305,07	477,96	3.647,97
493	6	10,00		10,00					10,00
9	1	5.568.620,00	700.000,00	6.268.620,00	6.115.868,65	6.115.868,65	6.017.428,25	98.440,40	152.751,35
91	2	195.445,00		195.445,00	141.266,39	141.092,47	140.603,95	488,52	54.352,53
912	22	182.430,00		182.430,00	92.288,90	91.721,44	55.359,35	36.362,09	90.708,56
912	4	138.000,00		138.000,00	125.115,00	119.192,12	119.192,12		18.807,88
912	6	14.385,00		14.385,00	14.375,10	14.375,10	14.375,10		9,90
920	22	880.606,00	369.274,54	1.249.880,54	1.103.528,25	1.066.658,26	633.463,92	433.194,34	183.222,28
920	6	45.070,71	473.060,00	518.130,71	476.423,13	476.423,13	341.089,20	135.333,93	41.707,58
92	2	593.028,00		593.028,00	272.770,18	272.766,69	214.874,70	57.891,99	320.261,31
924	2	12.000,00		12.000,00	10.890,00	10.890,00	10.890,00		1.110,00
924	4	25.574,00		25.574,00	24.986,26	24.608,02	24.608,02		965,98
924	6	20,00		20,00					20,00
929	500	800.000,00		800.000,00					800.000,00
9	3	13.000,00		13.000,00	436,35	436,35	436,35		12.563,65
931	6	800,00		800,00					800,00
93	2	776.180,00	-250.000,00	526.180,00	445.810,71	415.473,26	371.151,80	44.321,46	110.706,74
933	6	31.000,00		31.000,00	10.333,74	10.333,74	10.333,74		20.666,26
934	6	15.000,00		15.000,00	4.877,18	4.877,18	4.233,06	644,12	10.122,82
9	4	17.000,00		17.000,00	17.000,00	17.000,00	17.000,00		
94	4	1.912.530,00		1.912.530,00	258.554,82	248.554,92	248.554,92		1.663.975,08
94	7	30,00		30,00					30,00
9	8	96.000,00		96.000,00	13.500,00	13.500,00	13.500,00		82.500,00
Suma		77.140.695,00	15.164.710,85	92.305.405,85	70.893.572,05	66.755.124,03	59.510.756,66	7.244.367,37	25.550.281,82



Ayuntamiento Ponferrada
Intervención

EJERCICIO 2023



CUENTAS ANUALES BALANCE

**EJERCICIO 2023
BALANCE**

CUENTAS	ACTIVO	NOTAS EN MEMORIA	EJ. 2023	EJ. 2022	CUENTAS	PATRIMONIO NETO Y PASIVO	NOTAS EN MEMORIA	EJ. 2023	EJ. 2022
556.570.571.573 ,574,575	VII) Efectivo y otros activos líquidos equivalentes 2. Tesorería		14.234.272,81 14.234.272,81						
TOTAL ACTIVO (A+B)			189.100.799,67	104.470,03	TOTAL PATRIMONIO NETO Y PASIVO (A+B+C)			194.528.898,75	8.663.477,70



Ayuntamiento Ponferrada
Intervención

EJERCICIO 2023



CUENTAS ANUALES
CUENTA DEL RESULTADO
ECONÓMICO-PATRIMONIAL

**CUENTA DEL RESULTADO ECONÓMICO-PATRIMONIAL
EJERCICIO 2023**

CUENTAS	NOTAS EN MEMORIA	EJ.: 2023	EJ.: 2022
	1. Ingresos tributarios y urbanísticos	28.195.374,31	
72,73 a)	Impuestos	22.910.192,31	22.468.890,76
740,742 b)	Tasas	5.015.109,92	5.184.297,72
744 c)	Contribuciones especiales	270.072,08	257.280,75
745,746 d)	Ingresos urbanísticos		
	2. Transferencias y subvenciones recibidas	30.974.187,18	
	a) Del ejercicio	30.974.187,18	
751 a.1)	Subvenciones recibidas para financiar gastos del ejercicio		
750 a.2)	Transferencias	30.974.187,18	26.962.748,17
752 a.3)	Subvenciones recibidas para cancelación de pasivos que no supongan financiación específica de un elemento patrimonial		
7530 b)	Imputación de subvenciones para el inmovilizado no financiero		
754 c)	Imputación de subvenciones para activos corrientes y otras		
	3. Ventas y prestaciones de servicios	1.162.817,73	
700,701,702,703 a)	Ventas	20.201,69	
,704			
741,705 b)	Prestación de servicios	1.142.616,04	1.162.080,61
707 c)	Imputación de ingresos por activos construidos o adquiridos para otras entidades		
71,7940,(6940)	4. Variación de existencias de productos terminados y en curso de fabricación y deterioro de valor		
780,781,782,783	5. Trabajos realizados por la entidad para su inmovilizado		18.856,71
,784			
776,777	6. Otros ingresos de gestión ordinaria	1.926.146,93	2.346.855,78
795	7. Excesos de provisiones		
	A) TOTAL INGRESOS DE GESTIÓN ORDINARIA (1+2+3+4+5+6+7)	62.258.526,15	2.365.712,49
	8. Gastos de personal	-24.647.011,91	
(640),(641) a)	Sueldos, salarios y asimilados	-18.950.559,60	-17.255.417,15
(642),(643),(644),(645) b)	Cargas sociales	-5.696.452,31	-5.034.433,75
(65)	9. Transferencias y subvenciones concedidas	-5.480.214,43	-5.295.822,75
	10. Aprovisionamientos		
(600),(601),(602),(605) a)	Consumo de mercaderías y otros aprovisionamientos		
,(607),61			
(6941),(6942),(6943),7941 b)	Deterioro de valor de mercaderías, materias primas y otros aprovisionamientos		
,7942,7943			
	11. Otros gastos de gestión ordinaria	-23.061.321,15	
(62) a)	Suministros y servicios exteriores	-23.047.894,25	-20.961.827,04
(63) b)	Tributos	-13.426,90	-13.229,40
(676) c)	Otros		
(68)	12. Amortización del inmovilizado		-428.147,29
	B) TOTAL GASTOS DE GESTIÓN ORDINARIA (8+9+10+11+12)	-53.188.547,49	-5.723.970,04
	I. Resultado (ahorro o desahorro) de la gestión ordinaria (A+B)	9.069.978,66	-3.358.257,55

**CUENTA DEL RESULTADO ECONÓMICO-PATRIMONIAL
EJERCICIO 2023**

CUENTAS	NOTAS EN MEMORIA	EJ.: 2023	EJ.: 2022
	13. Deterioro de valor y resultados por enajenación del inmovilizado no financiero y activos en estado de venta		
(690),(691),(692),(693) ,(6948),790,791,792 ,793,7948,799 770,771,772,773 ,774,(670),(671),(672) ,(673),(674)	a) Deterioro de valor		
7531	b) Bajas y enajenaciones		
	c) Imputación de subvenciones para el inmovilizado no financiero		
	14. Otras partidas no ordinarias	48.073,32	
775,778	a) Ingresos	50.001,96	32.839.571,44
(678)	b) Gastos	-1.928,64	-11.350,89
	II. Resultado de las operaciones no financieras (I+13+14)	9.118.051,98	-3.358.257,55
	15. Ingresos financieros	380.086,77	
	a) De participaciones en instrumentos de patrimonio		
7630	a.1) En entidades del grupo, multigrupo y asociadas		
760	a.2) En otras entidades		
	b) De valores representativos de deuda, de créditos y de otras inversiones financieras	380.086,77	
7631,7632	b.1) En entidades del grupo, multigrupo y asociadas		
761,762,769,76454 ,(66454)	b.2) Otros	380.086,77	359.841,43
	16. Gastos financieros	-526.126,58	
(663)	a) Por deudas con entidades del grupo, multigrupo y asociadas		
(660),(661),(662),(669) ,76451,(66451)	b) Otros	-526.126,58	-299.788,83
785,786,787,788 ,789	17. Gastos financieros imputados al activo		
	18. Variación del valor razonable en activos y pasivos financieros		
7646,(6646),76459,(66459)	a) Derivados financieros		
7640,7642,76452,76453 ,(6640),(6642),(66452),(66453)	b) Otros activos y pasivos a valor razonable con imputación en resultados		
7641,(6641)	c) Imputación al resultado del ejercicio por activos financieros disponibles para la venta		
768,(668)	19. Diferencias de cambio		
	20. Deterioro de valor, bajas y enajenaciones de activos y pasivos financieros	-308.534,47	
796,7970,766,(6960) ,(6961),(6962),(6970),(666) ,7980,7981,7982,(6980) ,(6981),(6982),(6670)	a) De entidades del grupo, multigrupo y asociadas		

CUENTA DEL RESULTADO ECONÓMICO-PATRIMONIAL
EJERCICIO 2023

Cuentas	NOTAS EN MEMORIA	EJ.: 2023	EJ.: 2022
765,7971,7983,7984 ,7985,(665),(6671),6963 ,(6971),(6983),(6984),(6985) 755,756	b) Otros 21. Subvenciones para la financiación de operaciones financieras	-308.534,47	-657.656,41
	III. Resultado de las operaciones financieras (15+16+17+18+19+20+21)	-454.574,28	
	IV. Resultado (ahorro o desahorro) neto del ejercicio (II+ III)	8.663.477,70	-3.358.257,55
	+ Ajustes en la cuenta del resultado del ejercicio anterior		
	Resultado del ejercicio anterior ajustado (IV+Ajustes)		-3.358.257,55



Ayuntamiento Ponferrada
Intervención

EJERCICIO 2023



CUENTAS ANUALES ESTADO DE CAMBIOS EN EL PATRIMONIO NETO

ESTADO DE CAMBIOS EN EL PATRIMONIO NETO

EJERCICIO 2023

	NOTAS EN MEMORIA	I. Patrimonio	II. Patrimonio generado	III. Ajustes por cambios de valor	IV. Subvenciones recibidas	TOTAL
PATRIMONIO NETO AL FINAL DEL EJERCICIO 2022		101.324.931,82	171.476.567,70	0,00	100,00	272.801.599,52
AJUSTES POR CAMBIOS DE CRITERIOS CONTABLES Y CORRECCIÓN DE ERRORES		0,00	0,00	0,00	0,00	0,00
PATRIMONIO NETO INICIAL AJUSTADO DEL EJERCICIO 2023 (A+B)		101.324.931,82	171.476.567,70	0,00	100,00	272.801.599,52
VARIACIONES DEL PATRIMONIO NETO EJERCICIO 2023		3.829,18	-115.594.091,07	0,00	200,00	-115.590.061,89
1. Ingresos y gastos reconocidos en el ejercicio		0,00	8.663.477,70	0,00	100,00	8.663.577,70
2. Operaciones patrimoniales con la entidad o entidades propietarias		3.829,18	0,00	0,00	0,00	3.829,18
3. Otras variaciones del patrimonio neto		0,00	-124.257.568,77	0,00	100,00	-124.257.468,77
PATRIMONIO NETO AL FINAL DEL EJERCICIO 2023 (C+D)		101.328.761,00	55.882.476,63	0,00	300,00	157.211.537,63

2. ESTADO DE INGRESOS Y GASTOS RECONOCIDOS

CUENTA P.G.C		NOTAS EN MEMORIA	2023	2022
129	I. Resultado económico patrimonial		8.663.477,70	41.642.749,86
	II. Ingresos y gastos reconocidos directamente en el patrimonio neto:			
	1. Inmovilizado no financiero			
920	1.1 Ingresos			
(820),(821),(822)	1.2 Gastos			
	2. Activos y pasivos financieros			
900,991	2.1 Ingresos			
(800),(891)	2.2 Gastos			
	3. Coberturas contables			
910	3.1 Ingresos			
(810)	3.2 Gastos			
94	4. Subvenciones recibidas		100,00	100,00
	Total (1+2+3+4)		100,00	100,00
	III. Transferencias a la cuenta del resultado económico patrimonial o al valor inicial de la partida cubierta:			
	1. Inmovilizado no financiero			
(823)	2. Activos y pasivos financieros			
(802),902,993	3. Coberturas contables			
(8110),9110	3.1 Importes transferidos a la cuenta del resultado económico patrimonial			
(8111),9111	3.2 Importes transferidos al valor inicial de la partida cubierta			
(84)	4. Subvenciones recibidas			
	Total (1+2+3+4)			
	IV. TOTAL ingresos y gastos reconocidos (I+II+III)		8.663.577,70	41.642.849,86

Estado de Cambios en el Patrimonio Neto

Operaciones Patrimoniales con la Entidad o Entidades Propietarias

EJERCICIO 2023

	NOTAS EN MEMORIA	2023	2022
1. Aportación patrimonial dineraria			
2. Aportación de bienes y derechos		3.829,18	
3. Asunción y condonación de la entidad o entidades propietarias			
4. Otras aportaciones de la entidad o entidades propietarias			
5. (-) Devolución de bienes y derechos			
6. (-) Otras devoluciones a la entidad o entidades propietarias			
TOTAL		3.829,18	

Estado de Cambios en el Patrimonio Neto

Otras Operaciones con la Entidad o Entidades Propietarias

EJERCICIO 2023

	NOTAS EN MEMORIA	2023	2022
I. Ingresos y gastos reconocidos directamente en la cuenta del resultado económico patrimonial (1+2+3)		-1.333.292,68	-1.211.007,54
1. Transferencias y subvenciones		-1.333.292,68	-1.211.007,54
1.1 Ingresos			
1.2 Gastos		-1.333.292,68	-1.211.007,54
2. Prestación de servicio y venta de bienes			
2.1 Ingresos			
2.2 Gastos			
3. Otros			
3.1 Ingresos			
3.2 Gastos			
II. Ingresos y gastos reconocidos directamente en el patrimonio neto (1+2)			
1. Subvenciones recibidas			
2. Otros			
TOTAL (I+II)		-1.333.292,68	-1.211.007,54

Estado de Cambios en el Patrimonio Neto

Otras Operaciones con la Entidad o Entidades Propietarias

EJERCICIO 2023

	NOTAS EN MEMORIA	2023	2022



Ayuntamiento Ponferrada
Intervención

EJERCICIO 2023



CUENTAS ANUALES ESTADO DE FLUJOS DE EFECTIVO

	NOTAS EN MEMORIA	2023	2022
I. Flujos de Efectivo de las actividades de Gestión		7.908.605,49	8.569.389,31
A) Cobros:		64.691.554,67	64.641.658,75
1. Ingresos tributarios y urbanísticos		21.369.927,60	23.467.021,21
2. Transferencias y subvenciones recibidas		28.525.546,18	26.322.753,99
3. Ventas y prestaciones de servicios		6.557.740,65	7.009.120,47
5. Intereses y dividendos cobrados		1.072.340,62	887.875,59
6. Otros Cobros		7.165.999,62	6.954.887,69
B) Pagos:		56.782.949,18	56.072.269,44
7. Gastos de personal		24.554.448,04	22.207.573,99
8. Transferencias y subvenciones concedidas		5.180.940,65	5.896.052,78
10. Otros gastos de gestión		20.859.178,40	21.690.234,54
12. Intereses pagados		532.307,09	293.608,32
13. Otros pagos		5.656.075,00	5.984.799,81
Flujos netos de efectivo por actividades de gestión (+A-B)		7.908.605,49	8.569.389,31
II. Flujos de Efectivo de las actividades de Inversión		-9.641.051,86	-5.907.053,32
C) Cobros:		3.637,50	6.725,00
2. Venta de activos financieros		3.637,50	6.725,00
D) Pagos:		9.644.689,36	5.913.778,32
5. Compra de inversiones reales		9.631.189,36	5.907.873,57
6. Compra de activos financieros		13.500,00	5.904,75
Flujos netos de efectivo por actividades de inversión (+C-D)		-9.641.051,86	-5.907.053,32
III. Flujos de Efectivo de las actividades de Financiación		22.081,50	-813.286,94
G) Cobros por emisión de pasivos financieros		3.465.808,07	3.000.000,00
4. Préstamos recibidos		3.465.808,07	3.000.000,00
H) Pagos por reembolso de pasivos financieros:		3.443.726,57	3.813.286,94
7. Préstamos recibidos		3.443.726,57	3.813.286,94
Flujos netos de efectivo por actividades de financiación (+E-F+G-H)		22.081,50	-813.286,94
IV. Flujos de Efectivo Pendientes de Clasificación		1.112.626,13	-466.979,50
I) Cobros pendientes de aplicación		32.381.730,68	31.479.924,33
J) Pagos pendientes de Aplicación		31.269.104,55	31.946.903,83
Flujos netos de efectivo pendientes de clasificación (+I-J)		1.112.626,13	-466.979,50
VI. Incremento/Disminución Neta del Efectivo y Activos Líquidos equivalentes al efectivo (I+II+III+IV+V)		-597.738,74	1.382.069,55
Efectivo y activos líquidos equivalentes al efectivo al inicio del ejercicio		14.832.011,55	13.449.942,00
Efectivo y activos líquidos equivalentes al efectivo al final del ejercicio		14.234.272,81	14.832.011,55



Ayuntamiento Ponferrada
Intervención

EJERCICIO 2023



ACTA DE ARQUEO

ACTA DE ARQUEO	PRESUPUESTO 2023	Periodo desde	1/1	a 31/12
-----------------------	-------------------------	---------------	-----	---------

Existencia anterior al periodo	14.832.011,55
<u>INGRESOS</u>	
De Presupuesto.	60.086.973,58
Por operaciones no Presup.	38.072.849,68
Por Reintegros de Pago.	2.368,07
De Recursos de Otros Entes.	0,00
Por Movimientos Internos.	38.519.166,83
De Operaciones Comerciales	0,00
TOTAL INGRESOS	136.681.358,16
Suman Existencias + Ingresos	151.513.369,71
<u>PAGOS</u>	
De Presupuesto.	64.217.658,18
Por operaciones no Presup.	33.872.070,59
Por Devolución de Ingresos.	670.201,30
De Recursos de Otros Entes.	0,00
Por Movimientos Internos	38.519.166,83
De Operaciones Comerciales	0,00
Por diferencias de redondeo del Euro	0,00
TOTAL PAGOS	137.279.096,90
Existencias a fin del periodo	14.234.272,81



Marco Antonio Morala López



María del Carmen García Martínez



Oscar Juan Luaces de la Herrán

ACTA DE ARQUEO PRESUPUESTO 2023 Periodo desde 1/1 a 31/12

ORD.	Descripción del Ordinal Nº Cuenta	SALDO INICIAL	ANTERIOR		PERIODO			EXISTENCIAS
			INGRESOS	PAGOS	E. INICIAL	INGRESOS	PAGOS	
001	CAJA DE LA CORPORAC	656,85			656,85	4.103.025,27	4.103.215,45	466,67
101	BANCO SANTANDER.- C <i>ES-40-00495513912116017631</i>	4.456.930,03			4.456.930,03	27.782.824,89	28.080.275,24	4.159.479,68
201	BANCO SANTANDER.- C <i>ES-75-00495513902216017551</i>	8.084.387,52			8.084.387,52	42.205.116,85	43.573.061,11	6.716.443,26
202	BANCO SANTANDER.- C <i>ES-80-00495513922016018107</i>	11.442,08			11.442,08		2.824,67	8.617,41
203	BANCO SANTANDER.- C <i>ES-50-00495513952816017852</i>	14.892,24			14.892,24	3.953.938,50	3.955.532,94	13.297,80
231	BANCO DE SABADELL S <i>ES-48-00815761860001087710</i>	325.590,77			325.590,77		54.517,03	271.073,74
235	ABANCA CORPORACIO <i>ES-76-20805516963110100023</i>	169.262,77			169.262,77		514,41	168.748,36
237	CAJA RURAL DE ZAMOF <i>ES-04-30850222902115917524</i>	13.219,13			13.219,13	3.490.470,45	2.695.108,30	808.581,28
245	UNICAJA BANCO <i>ES-24-21034220850032012559</i>	246.289,90			246.289,90	1.640.000,00	1.518.852,21	367.437,69
250	CAIXABANK SA (BANKI <i>ES-37-21000548191300261430</i>	112.286,36			112.286,36		90,86	112.195,50
255	BANCO BILBAO VIZCA <i>ES-12-01826223510200240414</i>	1.338.281,79			1.338.281,79	18.714.241,93	18.536.844,00	1.515.679,72
265	CAIXABANK, S.A. <i>ES-49-21002234130200035092</i>	26.249,38			26.249,38	206,33	156,30	26.299,41
275	EUROCAJA RURAL <i>ES-15-30810460225668217974</i>					25.000,00		25.000,00
284	BANCO SANTANDER.- P <i>ES-29-00495513952816017551</i>	26.522,73			26.522,73	1.555.012,43	1.546.582,87	34.952,29
801	ANTICIPO CAJA FUJA O	3.000,00			3.000,00			3.000,00
804	ANTICIPO CAJAL DE <i>ES-35-00495513912116021073</i>	3.000,00			3.000,00			3.000,00
999	FORMALIZACION					1.517,69	1.517,69	

Marco Antonio Morala López

Maria del Carmen García Martínez

Oscar Juan Luaces de la Herrán

ACTA DE ARQUEO	PRESUPUESTO	2023	Periodo desde	1/1	a 31/12
-----------------------	-------------	------	---------------	-----	---------

ORD.	Descripción del Ordinal Nº Cuenta	SALDO INICIAL	ANTERIOR		PERIODO			EXISTENCIAS
			INGRESOS	PAGOS	E. INICIAL	INGRESOS	PAGOS	
	Totales	14.832.011,55			14.832.011,55	103.471.354,34	104.069.093,08	14.234.272,81



Marco Antonio Morala López



María del Carmen García Martínez



Oscar Juan Luaces de la Herrán

ACTA DE ARQUEO PRESUPUESTO 2023 Periodo desde 1/1 a 31/12

ESTADO DEMOSTRATIVO DEL ACTA DE ARQUEO

INGRESOS	INGRESOS BRUTOS	AJUSTES	INGRESOS LIQUIDOS
Existencia anterior al periodo	14.832.011,55		14.832.011,55
De Presupuesto de Ingresos, directos en Tesorería	32.045.988,62		32.045.988,62
Descontados en Pagos de Pto. Gastos	55.270,24	-55.270,24	0,00
Descontados en Pagos No Presupuestarios	0,00	0,00	0,00
Descontados en Pagos por Dev. Ingresos	0,00	0,00	0,00
Descontados en Pagos de Recursos Otros Entes	0,00	0,00	0,00
Aplicaciones Definitivas de Ingresos Presupuestarios	27.985.714,72	-27.985.714,72	0,00
De Operaciones No Presupuestarias, directos en Tesorería	489.275,21		489.275,21
Descontados en Pagos de Pto. Gastos	4.761.345,85	-4.761.345,85	0,00
Descontados en Pagos No Presupuestarios	185.490,15	-185.490,15	0,00
Descontados en Pagos por Dev. Ingresos	21.287,47	-21.287,47	0,00
Descontados en Pagos de Recursos Otros Entes	0,00	0,00	0,00
Ingresos de IVA Repercutido Deducible	149.160,58		149.160,58
Aplicaciones Provisionales de Ingresos	32.265.395,03		32.265.395,03
Aplicaciones Definitivas de Ingresos No Presupuestarios	200.778,06	-200.778,06	0,00
Aplicaciones Definitivas de IVA Repercutido Deducible	117,33	-117,33	0,00
Por Reintegros de Pagos, directos en Tesorería	2.368,07		2.368,07
Descontados en Pagos a Reintegros de Gastos	0,00	0,00	0,00
Aplicaciones Definitivas a Reintegros de Gastos	0,00	0,00	0,00
De Recursos de Otros Entes Públicos, directos en Tesorería	0,00	0,00	0,00
Aplicaciones Definitivas de Recursos de Otros Entes	0,00	0,00	0,00
Por Movimientos Internos de Tesorería	38.519.166,83		38.519.166,83
De Operaciones Comerciales	0,00		0,00
		0,00	0,00
TOTAL INGRESOS	136.681.358,16	-33.210.003,82	103.471.354,34
Suman Existencias más INGRESOS	151.513.369,71		118.303.365,89

El ALCALDE,
Marco Antonio Morala López

LA INTERVENTORA,
Maria del Carmen García Martínez

EL TESORERO,
Oscar Juan Luaces de la Herrán

ACTA DE ARQUEO PRESUPUESTO 2023 Periodo desde 1/1 a 31/12

ESTADO DEMOSTRATIVO DEL ACTA DE ARQUEO

PAGOS

	PAGOS BRUTOS	AJUSTES	PAGOS LIQUIDOS
De Presupuesto, directos de Tesorería	64.217.658,18		64.217.658,18
De Operaciones No Presupuestarias, directos en Tesorería	5.452.073,41		5.452.073,41
Pagos de IVA Soportado Deducible en Gastos	233.387,07		233.387,07
Pagos de IVA Soportado en Oper. No Presupuestarias	0,00		0,00
Pagos de IVA Soportado en Dev. de Ingresos	0,00		0,00
Por descuentos No Presupuestarios en Reintegros de Gastos	0,00		0,00
Por descuentos No Presupuestarios en Reintegros de R.O.E.	0,00		0,00
Por Aplicaciones Definitivas de Ingresos	28.186.610,11	-28.186.610,11	0,00
Por Devolución de Ingresos, directos de Tesorería	670.201,30		670.201,30
Descontados en Reintegros de Pagos de Pto. de Gastos	0,00	0,00	0,00
Descontados en Reintegros de Pagos de Recursos Otros Entes	0,00	0,00	0,00
De Recursos de Otros Entes Públicos	0,00		0,00
Por Movimientos Internos de Tesorería	38.519.166,83		38.519.166,83
De Operaciones Comerciales	0,00		0,00
	Descuentos en Pagos	-5.023.393,71	-5.023.393,71
TOTAL PAGOS:	137.279.096,90	-33.210.003,82	104.069.093,08
Existencias a fin del periodo	14.234.272,81		14.234.272,81



Marco Antonio Morala López



Maria del Carmen García Martínez



Oscar Juan Luaces de la Herrán



**Ayuntamiento
Ponferrada**

VALORES:

31/12/2023

SALDO DE CONCEPTOS NO PRESUPUESTARIOS

Económ.	Cta. PGCP	Descripción	Saldo Actual Deudor	Saldo Actual Acreedor
70300		FIANZAS DE APLAZAMIENTOS Y FRACCIONAMIENTOS	188.925,86	0,00
70800		OTROS VALORES EN DEPOSITO	208.525,00	0,00
70801		FIANZAS DE CONTRATOS	10.247.072,36	0,00
70802		FIANZAS DE LICENCIAS	3.548.057,40	0,00
70803		FIANZAS Y DEPOSITOS VARIOS.-	3.561,09	0,00
70804		FIANZAS DE RECURSOS	173.207,84	0,00
		TOTAL:	14.369.349,55	0,00



EL ALCALDE

Marco Antonio Morala López



LA INTERVENTORA,

Maria del Carmen García Martínez



EL TESORERO,

Oscar Juan Luaces de la Herrán

Certificado de Saldo

Banco Santander S.A. hace constar que:

- la cuenta corriente / de ahorro IBAN: ES4000495513912116017631
- que presentaba un saldo de acreedor/ deudor de 4.159.479,68 EUR
- fecha 31-12-2023
- solicitante AYUNTAMIENTO DE PONFERRADA
- con domicilio en
- es titularidad de

AYUNTAMIENTO DE PONFERRADA (P2411800B)

Y para que conste y a petición del interesado, sin que la presente tenga el carácter de aval bancario. Se expide en Madrid a 02 de enero de 2024

Banco Santander S.A.

Este documento ha sido generado en formato digital y se ha firmado electrónicamente. Si está consultando una copia impresa del certificado, puede comprobar su autenticidad contrastándolo con la versión digital del mismo.

Certificado de Saldo

Banco Santander S.A. hace constar que:

- la cuenta corriente / de ahorro IBAN: ES7500495513902216017551
- que presentaba un saldo de acreedor/ deudor de 7.184.905,73 EUR
- fecha 31-12-2023
- solicitante AYUNTAMIENTO DE PONFERRADA
- con domicilio en
- es titularidad de


AYUNTAMIENTO DE PONFERRADA (P2411800B)

Y para que conste y a petición del interesado, sin que la presente tenga el carácter de aval bancario. Se expide en Madrid a 02 de enero de 2024

Banco Santander S.A.

Este documento ha sido generado en formato digital y se ha firmado electrónicamente. Si está consultando una copia impresa del certificado, puede comprobar su autenticidad contrastándolo con la versión digital del mismo.

DOCUMENTO 3.0 Informe: CONCILIACION BANCARIA ORDINAL 201	IDENTIFICADORES	
OTROS DATOS Código para validación: EMF2S-82B32-1P8KY Fecha de emisión: 2 de Enero de 2024 a las 11:33:32 Página 1 de 1	FIRMAS El documento ha sido firmado por : 1.- TES - Tesorero (OLH) del AYUNTAMIENTO DE PONFERRADA. Firmado 02/01/2024 11:29	ESTADO FIRMADO 02/01/2024 11:29



Este es una copia impresa del documento electrónico (Ref: 5121188-EMF2S-82B32-1P8KY 832257B0072D3FD02796E4C0A415921268FEB257) generada con la aplicación informática Firmadoc. El documento está FIRMADO. Mediante el código de verificación puede comprobar la validez de la firma electrónica de los documentos firmados en la dirección web: https://clic.ponferrada.org/portal/ncEstadica.do?ope_id=273&ent_id=1?Idoma=1

CONCILIACIÓN BANCARIA A FECHA 31 DE DICIEMBRE DE 2023.

Ordinal. 201

Banco. BANCO SANTANDER

N.º de cuenta corriente. ES7500495513902216017551

SALDO SEGÚN ENTIDAD BANCARIA.... 7.176.905,73 €.

A sumar: ----- €.

A restar: 460.462,47 €.

- Retroacción por parte del Banco de pago por transferencia a C.D. Voleibol..... -2.500,00 €.
- Relación de pagos por transferencias ordenadas al Banco el 29/12/2023, no cargadas hasta el 02/01/2024..... -11.196,58 €.
- Relación de pagos por transferencias ordenadas al Banco el 29/12/2023, no cargadas hasta el 02/01/2024..... -446.765,89 €.

SALDO SEGÚN CONTABILIDAD..... 6.716.443,26 €.

En Ponferrada a 2 de enero de 2023.

EL TESORERO,

Fdo. Oscar Juan Luaces de la Herrán.

Certificado de Saldo

Banco Santander S.A. hace constar que:

- la cuenta corriente / de ahorro IBAN: ES8000495513922016018107
- que presentaba un saldo de acreedor/ deudor de 8.617,41 EUR
- fecha 31-12-2023
- solicitante AYUNTAMIENTO DE PONFERRADA
- con domicilio en
- es titularidad de

AYUNTAMIENTO DE PONFERRADA (P2411800B)

Y para que conste y a petición del interesado, sin que la presente tenga el carácter de aval bancario. Se expide en Madrid a 02 de enero de 2024

Banco Santander S.A.

Este documento ha sido generado en formato digital y se ha firmado electrónicamente. Si está consultando una copia impresa del certificado, puede comprobar su autenticidad contrastándolo con la versión digital del mismo.

Certificado de Saldo

Banco Santander S.A. hace constar que:

- la cuenta corriente / de ahorro IBAN: ES5000495513952816017852
- que presentaba un saldo de acreedor/ deudor de 13.297,80 EUR
- fecha 31-12-2023
- solicitante AYUNTAMIENTO DE PONFERRADA
- con domicilio en
- es titularidad de

AYUNTAMIENTO DE PONFERRADA (P2411800B)

Y para que conste y a petición del interesado, sin que la presente tenga el carácter de aval bancario. Se expide en Madrid a 02 de enero de 2024

Banco Santander S.A.

Este documento ha sido generado en formato digital y se ha firmado electrónicamente. Si está consultando una copia impresa del certificado, puede comprobar su autenticidad contrastándolo con la versión digital del mismo.

El Sr. Santiago Amador Miguel, en calidad de Apoderado de BANCO DE SABADELL, S.A., con domicilio social en Alicante, en Av. Óscar Esplá, 37,

CERTIFICA:

Que, según consta en los registros del Banco, y salvo error u omisión, el día 31 de Diciembre de 2022, la cuenta número ES48 0081 5761 8600 0108 7710, SWIFT/BIC BSABESBBXXX, a nombre del titular EXCMO. AYUNTAMIENTO DE PONFERRADA, con número de identificación P2411800B, presenta un saldo acreedor de 325.590,77 EUR (TRESCIENTOS VEINTICINCO MIL QUINIENTOS NOVENTA CON SETENTA Y SIETE EUROS).

Y para que así conste, a petición del Sr./de la Sra. OSCAR LUACES DE LA HERRAN, se expide el presente en Alicante el día 03 de Enero de 2023.

Banco de Sabadell, S.A.
p.p.





BIC DE ABANCA Corporación Bancaria, S.A.
(CÓDIGO IDENTIFICACIÓN BANCARIA)

CAGLESMMXXX

LUGAR Y FECHA

BETANZOS a 02-01-2024

ABANCA Corporación Bancaria, S.A. con NIF A70302039, **CERTIFICA:** Que de conformidad con los datos que obran en nuestro poder,

CLIENTE	DOCUMENTO	RELACIÓN
AYUNTAMIENTO DE PONFERRADA	P2411800B	TITULAR

a 31-12-2023, figura como titular de la siguiente cuenta:

Nº PRODUCTO	DENOMINACIÓN	SALDO	MONEDA
CCC: 2080-5516-96-3110100023 IBAN: ES76 2080 5516 9631 1010 0023	CUENTA A LA VISTA	168.748,36	EUR

Y para que conste, y a los efectos oportunos, expido la presente certificación, en el lugar y fecha arriba indicados.

Por ABANCA Corporación Bancaria, S.A.





**CAJA RURAL
DE ZAMORA**

Cooperativa de Crédito

DOMICILIO SOCIAL: AV. ALFONSO IX, 7
TELEF.: 980 53 26 71
FAX: 980 53 46 49
49014 - ZAMORA

D. ADRIAN VAZQUEZ APARICIO, APODERADA DE LA CAJA RURAL DE ZAMORA, COOPERATIVA DE CRÉDITO.

CERTIFICA:

Que AYUNTAMIENTO DE PONFERRADA con CIF P2411800B es titular de la cuenta ES04 3085 0222 9021 1591 7524 cuyo saldo a 31 de diciembre de 2023 era de 808.581,28 euros.

Lo que, a petición del interesado y a los efectos oportunos, firma el presente a 03 de enero de 2024.

CAJA RURAL DE ZAMORA

P.P.



María del Carmen González Pinazo COMO APODERADO DE LA ENTIDAD
UNICAJA BANCO, S.A..

CERTIFICA:


Que, consultados los archivos de esta Entidad, aparece la cuenta número (IBAN) ES24 2103 4220 8500 3201 2559 con un saldo a SU FAVOR el día 31 de de 2023 de 367.437,69 EUR. Asimismo, dicha cuenta aparece a nombre de:

AYUNTAMIENTO DE PONFERRADA, con N.I.F.: P2411800B

Y para que así conste, y a petición del interesado, se extiende el presente certificado a las 09 horas y 32 minutos del 02 de enero de 2024.

Unicaja Banco pone a disposición del CLIENTE un ejemplar del presente documento, facilitando su descarga en formato PDF.

Unicaja Banco



Apoderado de la Entidad

CaixaBank, S.A., inscrita con el número 2100 en el Registro de Entidades Financieras del Banco de España, con número de identificación fiscal A-08663619 y domiciliada en carrer Pintor Sorolla, 2-4, de València.

CERTIFICA

Que en la cuenta número 2100-0548-19-1300261430, es titularidad de Ayuntamiento De Ponferrada, con CIF P2411800B:

Que en fecha 31/12/2023 el saldo del mencionado depósito es de 112.195,5 EUR.

Siendo los identificadores internacionales:
BIC/Código SWIFT: CAIXESBBXXX
IBAN: ES37-2100-0548-1913-0026-1430

Y para que así conste y surta efecto ante quien proceda, expide la presente certificación en Valladolid a 02/01/2024.

CAIXABANK, S.A.
08690



Firmado digitalmente por
CAIXABANK, S.A.
Fecha: 02-01-2024 09:24:56 UTC

CaixaBank, S.A., inscrita con el número 2100 en el Registro de Entidades Financieras del Banco de España, con número de identificación fiscal A-08663619 y domiciliada en carrer Pintor Sorolla, 2-4, de València.

CERTIFICA

Que en la cuenta número 2100-2234-78-0200085092, es titularidad de Ayuntamiento De Ponferrada, con CIF P2411800B:

Que en fecha 31/12/2023 el saldo del mencionado depósito es de 26.299,41 EUR.

Siendo los identificadores internacionales:
BIC/Código SWIFT: CAIXESBBXXX
IBAN: ES49-2100-2234-7802-0008-5092

Y para que así conste y surta efecto ante quien proceda, expide la presente certificación en Valladolid a 02/01/2024.

CAIXABANK, S.A.
08690



Firmado digitalmente por
CAIXABANK, S.A.
Fecha: 02-01-2024 09:28:41 UTC

D. **MIGUEL IGLESIAS FERNANDEZ** con NIF **09798009D** en nombre y representación de **EUROCAJA RURAL**, y en su condición de **DIRECTOR** de esta entidad en la sucursal **0460 PONFERRADA** con domicilio en C/ Cristo 11.

CERTIFICA:

Que la cuenta que se reseña a continuación figura abierta en esta entidad a nombre de los siguientes titulares:

IBAN	ENTIDAD	OFICINA	DC	CUENTA
ES15	3081	0460	22	5000217974

BIC: ERSVES22

Titulares

Nombre y Apellidos o Razón Social	N.I.F
AYUNTAMIENTO DE PONFERRADA	P2411800B

Que el saldo a fecha **31/12/2023** es de **25.000 euros**.

Para que así conste a los efectos oportunos y a petición del interesado, se expide la presente certificación en Ponferrada, a 3 de enero de 2024.

Fdo. **Miguel Iglesias Fernandez**
DIRECTOR OFICINA



Certificado de Saldo

Banco Santander S.A. hace constar que:

- la cuenta corriente / de ahorro IBAN: ES2900495513952816039473
- que presentaba un saldo de acreedor/ deudor de 34.952,29 EUR
- fecha 31-12-2023
- solicitante AYUNTAMIENTO DE PONFERRADA
- con domicilio en
- es titularidad de

AYUNTAMIENTO DE PONFERRADA (P2411800B)

Y para que conste y a petición del interesado, sin que la presente tenga el carácter de aval bancario. Se expide en Madrid a 02 de enero de 2024

Banco Santander S.A.

Este documento ha sido generado en formato digital y se ha firmado electrónicamente. Si está consultando una copia impresa del certificado, puede comprobar su autenticidad contrastándolo con la versión digital del mismo.



Ayuntamiento Ponferrada
Intervención

EJERCICIO 2023



MEMORIA DEL EJERCICIO 2023



Ayuntamiento de Ponferrada

MEMORIA DEL EJERCICIO 2023

1. Organización y Actividad

1. Población oficial y datos de carácter socioeconómico. El Ayuntamiento de Ponferrada tiene una población, según cifras del padrón a 1 de enero de 2023 de 62.963 habitantes, siendo su superficie de 283,35 Kilómetros cuadrados, lo que supone una densidad de población de 222,20 habitantes por kilómetro cuadrado.

El municipio está dentro de la Comarca del Bierzo, su economía está basada fundamentalmente en el sector servicios, sector que, como en el resto del país, ha sido el de mayor desarrollo en los últimos años, ocupando en la actualidad una tercera parte de la población activa.

2. Norma de creación de la entidad. Al tratarse del propio Ayuntamiento no es necesario informar sobre su norma de creación.

3. Actividad principal de la entidad. Al tratarse de la Administración General del municipio, tampoco es preciso informar sobre su actividad principal.

En cuanto a su régimen económico- financiero y de contratación se le aplica la normativa pública, esto es, el texto refundido de la Ley reguladora de las Haciendas Locales, el texto refundido de la Ley de Contratos del Sector Público y demás disposiciones que los desarrollan. En cuanto a los servicios públicos gestionados de forma indirecta, se presenta su detalle en el apartado dos de esta memoria.

4. Descripción de las principales fuentes de ingresos y, en su caso, tasas y precios públicos percibidos.

Las principales fuentes de financiación de la entidad, en términos de derechos reconocidos durante el ejercicio han sido los siguientes:

a) Ingresos Ordinarios...(100%)	
Impuestos	41,34 %
Tasas y precios público.....	14,26 %
Transferencias corrientes43,17 %
Ingresos Patrimoniales.....	1,23 %
b) Ingresos Finalistas...(100%)	
Enajenación de Inversiones	0,00%
Transferencias de Capital.....	42,75%
Transferencias Corrientes	37,58%
Activos Financieros	0,02%
Pasivos Financieros19,65%
Contribuciones Especiales.....	0,00%



Ayuntamiento de Ponferrada

De los ingresos ordinarios se ha destinado un 94,77% a satisfacer gastos ordinarios no financieros del ejercicio y, del resto se destinó un 7,16% a satisfacer las obligaciones derivadas del endeudamiento financiero, resultando una capacidad de financiación negativa (necesidad de financiación) para otros gastos del -1,93%.

5. Consideración fiscal de la entidad a efectos del impuesto sobre sociedades y, en su caso, operaciones sujetas a IVA y porcentaje de prorrata.

La Ley 27/2014, de 27 de noviembre, del Impuesto sobre Sociedades establece en su art. 9 que están totalmente exentos del mencionado impuesto el Estado, las comunidades autónomas y las entidades locales, así como los organismos autónomos creados por cualquiera de ellos.

En cuanto al Impuesto sobre el Valor Añadido, la entidad realiza algunas operaciones sujetas y no exentas, por las que emite factura, como es el caso de los servicios prestados por el laboratorio municipal a la empresa concesionaria del servicio de aguas, el alquiler de locales de un vivero de empresas, los arrendamientos cinegéticos y la gestión de concesiones vía canon, deduciendo el IVA soportado correspondiente a los gastos en los que incurre para la prestación de estos servicios por los que factura.

6. Estructura organizativa básica, en sus niveles político y administrativo.

Durante el año 2023 existieron dos organizaciones políticas debido a la celebración de un nuevo proceso electoral: una desde Enero a Junio y otra de Julio a Diciembre.

La organización que existió desde Enero hasta el 16 de Junio fue la siguiente:

<u>CONCEJALÍAS DELEGADAS</u>	<u>DEDICACIÓN</u>
ALCALDÍA	PLENA
PERSONAL, SEGURIDAD CIUDADANA, POLICÍA, EXTINCIÓN DE INCENDIOS Y PROTECCIÓN CIVIL, TRANSPORTE Y MOVILIDAD	PLENA
DINAMIZACIÓN ECONÓMICA, URBANISMO Y SOSTENIBILIDAD MEDIOAMBIENTAL	PLENA
BIENESTAR SOCIAL, INFANCIA E IGUALDAD	PLENA
CULTURA, TURISMO, PATRIMONIO HISTÓRICO URBANO Y EDUCACIÓN	PLENA
HACIENDA, FORMACIÓN Y EMPLEO, TERRITORIO INTELIGENTE, RELACIONES INSTITUCIONALES y TRANSPARENCIA	PARCIAL



Ayuntamiento de Ponferrada

MEDIO RURAL	PARCIAL
JUVENTUD, COMERCIO, CONSUMO Y FIESTAS	PARCIAL
DEPORTES	Sin dedicación
MANTENIMIENTO DE ESPACIOS Y EDIFICIOS PÚBLICOS Y MERCADO DE ABASTOS	Sin dedicación
MAYORES Y PARTICIPACIÓN CIUDADANA	Sin dedicación

Constituida la nueva Corporación Municipal para el mandato 2023-2027, el día 17 de junio de 2023, el pleno en sesión celebrada el 7 de julio de 2023, estableció la siguiente nueva organización con su régimen de dedicaciones exclusivas y parciales:

<u>CONCEJALÍAS DELEGADAS</u>	<u>DEDICACIÓN</u>
ALCALDÍA	EXCLUSIVA (100%)
DESARROLLO ECONÓMICO E INDUSTRIAL, COMERCIO, INNOVACIÓN Y ESCUELA TALLER	EXCLUSIVA (100%)
INFRAESTRUCTURAS, MEDIO RURAL, TURISMO, PATRIMONIO HISTÓRICO Y SALUBRIDAD Y PROTECCIÓN ANIMAL	EXCLUSIVA (100%)
PRESIDENCIA, RELACIONES INSTITUCIONALES, FONDOS EUROPEOS Y TRANSPARENCIA	PARCIAL (85%)
URBANISMO, FOMENTO Y CONTRATACIÓN	PARCIAL (85%)
HACIENDA Y RÉGIMEN INTERIOR	PARCIAL (85%)
DELEGACIÓN ESPECÍFICA PARA LA IMPLEMENTACIÓN Y GESTIÓN DEL PROYECTO CULTURAL: CIUDAD DE PONFERRADA	PARCIAL (80%)
DELEGACIÓN ESPECÍFICA PARA LA IMPLEMENTACIÓN Y GESTIÓN DEL PROGRAMA UOP Y AULA MENTOR	PARCIAL (80%)
BIENESTAR SOCIAL	PARCIAL (70%)
MEDIOAMBIENTE, TRANSPORTE Y MOVILIDAD	PARCIAL (70%)
SEGURIDAD CIUDADANA Y FIESTAS	PARCIAL (70%)
DEPORTES Y JUVENTUD	PARCIAL (50%)
MAYORES Y PARTICIPACIÓN CIUDADANA	PARCIAL (35%)
INTERCULTURALIDAD, DIVERSIDAD Y SOLIDARIDAD	PARCIAL (35%)

7. Número medio de empleados durante el ejercicio y a 31 de diciembre, tanto funcionarios como personal laboral, distinguiendo por categorías y sexos.



Ayuntamiento de Ponferrada

El número medio de personal al servicio del Ayuntamiento en el ejercicio 2023 fue de 315 funcionarios (de carrera e interinos) y 259 laborales (incluyendo aquí el personal laboral fijo, el temporal de plantilla y los políticos con dedicación exclusiva total y parcial, además del personal laboral subvencionado y 8 eventuales).

La distribución por grupos a 31 de diciembre de 2023 se resume en la siguiente tabla. Hay que señalar que en el caso del personal laboral se han tenido en cuenta los datos disponibles del personal laboral de plantilla y el personal eventual:

Grupos	P. Funcionario			P. Laboral		
	Mujeres	Hombres	Total	Mujeres	Hombres	Total
A1	13	12	25	3	2	5
A2	18	14	32	24	9	33
C1	33	85	118	22	14	36
C2	41	67	108	19	36	55
E	12	20	32	27	57	84
SUBTOTAL 1...				95	118	213
Programas subvencionados	-	-	-	16	16	32
SUBTOTAL 2...	-	-	-	111	134	245
Políticos con dedicación exclusiva	-	-	-	8	6	14
SUBTOTAL 3...	-	-	-	119	140	259
TOTAL1+2+3...	117	198	315	119	140	259

8. Identificación, en su caso, de la entidad o entidades propietarias y porcentaje de participación de éstas en el patrimonio de la entidad contable.

Al tratarse del propio Ayuntamiento, no tiene entidad propietaria

9. Identificación, en su caso, de las entidades del grupo, multigrupo y asociadas de las que forme parte la entidad contable, indicando su actividad (excepto del Municipio, la Provincia y la Isla) así como el porcentaje de participación en el capital social o patrimonio de cada una de ellas.

El Ayuntamiento de Ponferrada carece de entidades asociadas en el ejercicio 2023 ni de sociedades mercantiles. Está integrado en la



Ayuntamiento de Ponferrada

“Mancomunidad de Municipios para el Tratamiento de las Aguas Residuales del Bajo Bierzo”, y es miembro del Consortio del Centro Asociado de la UNED en Ponferrada, el Consortio Provincial para la gestión de los Residuos Sólidos Urbanos en la provincia de León y el Consorcio del Tren Turístico Ponfeblino.

El Ayuntamiento es titular de una acción de la Sociedad pública de Medio Ambiente de Castilla y León (SOMACYL), a los efectos de la utilización de dicha entidad como medio propio/servicio técnico.



Ayuntamiento de Ponferrada

2. Gestión indirecta de servicios públicos, convenios y otras formas de colaboración

El Ayuntamiento presta todos aquellos servicios que para los municipios de su tamaño establece el art. 26 de la Ley 7/1985, de 2 de abril, reguladora de las Bases del Régimen Local. De todos ellos, los gestionados de forma indirecta y mediante concesión administrativa son los que a continuación se señalan:

Servicio Municipal de Agua y Saneamiento	AQUONA SA	28/04/97 a 27/04/2047	SÍ	250.000.-
Gestión de los servicios públicos de limpieza viaria, recogida y transporte de residuos sólidos urbanos	FCC SA	Prestándose por orden de continuidad dada a la empresa por el Ayuntamiento hasta el 15/08/2022, fecha en que se iniciaron nuevas prestaciones mediante contrato de servicios	NO	Obligaciones reconocidas en 2022 hasta fin de la orden de continuidad: 2.663.857,36.-€
Regulación de espacios de aparcamiento ORA	DORNIER SA	18/04/2013 a 17/04/2024	NO	--
Aparcamiento subterráneo Pérez Colino Construcción y Explotación	Martinez Núñez SA	21/07/1997 a 03/09/2073	SI	--
Aparcamiento Plaza del Ayuntamiento	UTE: Martínez Núñez SA-TECON SA	09/12/1998 a 08/12/2073	SI	--
Construcción, explotación, conservación. Aparcamiento subterráneo Av. Compostilla	IPARK, ESTACIONAMIENTO S Y SERVICIOS DE MOVILIDAD SA	03/08/2005 a 27/07/2047	SI	--
Explotación Estación Terminal de Mercancías	CAMBIER SA	12/02/1999 a 11/02/2024	SI	--

Con carácter general, los bienes de dominio público afectos a la gestión de los servicios arriba indicados son todas aquellas instalaciones en las que se desarrollan los servicios en cuestión, no contemplándose aportaciones no dinerarias, anticipos reintegrables ni préstamos concedidos por el Ayuntamiento a los gestores.

Al término del plazo de las concesiones revertirán al Ayuntamiento, en buen estado de conservación y uso, los bienes, obras e instalaciones necesarios para la explotación de los distintos servicios concedidos, de acuerdo con lo establecido en cada uno de los contratos concesionales suscritos.

Con relación a los convenios y otras formas de colaboración, cabe señalar que el Ayuntamiento formalizó un convenio de colaboración con la Consejería de Fomento y Medio Ambiente de la Junta de Castilla y León, para la ejecución de las actuaciones necesarias en la red de alumbrado público del Ayuntamiento de Ponferrada que mejoren su eficacia y ahorro energético y la disminución de la potencia lumínica consumida, encargando la gestión de las actuaciones a la Sociedad Pública de Medio



Ayuntamiento de Ponferrada

Ambiente de Castilla y León, S.A. para la ejecución del objeto del convenio. El plazo de duración se establecía en doce años (fin en 2024), fijándose una transferencia de 2.187.000,00 €/año, revisables anualmente al 2,5%, lo que supone un importe total previsto de 30.170.874,80 €.

Por otra parte, el 29 de octubre de 2018 se suscribió el Acuerdo de la Comisión Bilateral relativo al Área de Regeneración y Renovación Urbana LA PUEBLA NORTE dentro del Plan Anual de Vivienda 2018-2021, dentro del que se ha programado la rehabilitación de 150 viviendas con un coste estimado de 4.015.262,21.-€ con el desglose en los conceptos de Rehabilitación (2.250.000.-€), Reurbanización (1.339.352,95.-€) y Equipo técnico de gestión (425.909,26.-€). La financiación de las actuaciones se distribuye entre el Ministerio de Fomento (876.729,85.-€), Junta de Castilla y León (1.817.020,14.-€), Ayuntamiento (1.484.012,22.-€ más el IVA de las actuaciones de reurbanización y gestión) y los particulares (337.500.-€ más el IVA de la rehabilitación). Las actuaciones programadas deberán estar finalizadas en un plazo máximo de 5 años desde la firma del acuerdo.

Para prestación de los servicios sociales, el Ayuntamiento tiene suscritos:

-Acuerdo con la Gerencia de Servicio Sociales de Castilla y León sobre la cofinanciación de los servicios ha prestar en las anualidades 2020, 2021, 2022 y 2023. Asimismo, se firmó una Adenda a este convenio relativo a la concesión de subvenciones directas derivadas de la adopción de medidas extraordinarias para la atención domiciliaria con motivo de la pandemia COVID19

-Convenio con la Gerencia de Servicio Sociales de Castilla y León, programa CONCILIAMOS.

En materia cultural, el Ayuntamiento tiene suscrito con la Junta de Castilla y León un convenio para la inclusión del municipio en la red de teatros autonómica, otro relativo al "Círculo circo escena" y un contrato de cesión de uso como sala de actuaciones "Río Selmo" con UNICAJA Banco SA.

Otros convenios:

-Convenio de colaboración con Gestora de Conciertos para la contribución a los servicios de extinción de incendios ATE.

-Convenio de colaboración con ECOEMBALAJES ESPAÑA SA sobre la gestión de envase y residuos de envases .

-Convenio de colaboración en materia de formación en iniciativa emprendedora y apoyo a emprendedores, entre el Ayuntamiento de Ponferrada y Seniors españoles para la cooperación técnica (SECOT)

-Convenio entre el Ayuntamiento de Ponferrada y la Fundación Ciudad de la Energía, referente a la cesión de uso parcial y gratuita y al reparto de cargas derivado de la ocupación y utilización compartida del inmueble denominado "pabellon de mandos"

-Convenio de colaboración entre el Ayuntamiento de Ponferrada y la Escuela



Ayuntamiento de Ponferrada

Oficial de Idiomas (EOI) para la ejecución de programas formativos

-Convenio de colaboración con la Universidad de León para el uso compartido de instalaciones deportivas.

-Convenio de colaboración con la Universidad de León en ejecución de acuerdo de mutación demanial para la cesión de uso del inmueble escuela-hogar "Las Encinas" con destino a colegio mayor universitario.

-Convenio de colaboración con el Ministerio de Educación y Formación Profesional para el desarrollo del programa de formación abierta "Aula mentor".

-Convenio de cooperación horizontal entre la diputación de León y los ayuntamientos de León, Ponferrada y S. Andrés Rabanedo para la prestación conjunta del servicio de tratamiento de residuos domésticos de competencia municipal.



Ayuntamiento de Ponferrada

3. Bases de presentación de las cuentas

1. Imagen fiel.

La Cuenta anual se formula a partir de la información registrada durante el ejercicio en el Sistema de Información Contable del Ayuntamiento, cuyo objeto es registrar todas las operaciones de naturaleza presupuestaria, económica, financiera y patrimonial que se produzcan.

La puesta en marcha durante el ejercicio 2022 de un departamento de Gestión Patrimonial específico ha permitido efectuar una actualización del inventario municipal y su traslado a la Contabilidad con la corrección de los valores que reflejaban las cuentas del balance correspondientes. En el ejercicio 2023 se ha llevado a cabo la equiparación total del valor de los bienes que figuran en GPA (herramienta informática de la gestión patrimonial) con los de Contabilidad.

Los Principios Contables utilizados para la elaboración de estas cuentas anuales son los recogidos en la Instrucción del modelo normal de Contabilidad Local, aprobada por la Orden HAP/1781/2013, de 20 de septiembre, no habiendo sido preciso dejar de aplicar ningún principio y/o criterio contable de los establecidos en la normativa mencionada.

2. Comparación de la información. Conforme a lo señalado en el apartado quinto de las “Normas de Elaboración de las Cuentas Anuales” (Tercera parte del P.G.C.P adaptado a la administración local) en cada partida del balance, la cuenta del resultado económico patrimonial, el estado de cambios en el patrimonio neto y el estado de flujos de efectivo figuran cifras de ejercicios anteriores a efectos comparativos, habiendo seguido en su elaboración la aplicación de criterios uniformes, de manera que la información presentada es homogénea y comparable.

3. Razones e incidencias en las cuentas anuales de los cambios en criterios de contabilización y corrección de errores. Durante el ejercicio 2023 se han contabilizado, al cierre, una serie de asientos significativos que deben ponerse de manifiesto:

-Asientos derivados de la corrección y actualización de determinadas cuentas del balance como consecuencia de la actualización del inventario municipal. Debido a la puesta en marcha del departamento de Gestión Patrimonial en el ejercicio anterior, se acudió a asesoramiento de empresa externa para la realización de todo ello, habiéndose realizado los apuntes contables por ella indicados en su informe, el cual se incorpora. Como consecuencia de ello han sido corregidos los saldos que el balance reflejaba en determinadas cuentas de Inmovilizado y cuyos valores ahora se aproximan



Ayuntamiento de Ponferrada

mucho más al reflejo de la imagen fiel del patrimonio municipal. Ha sido el asiento de apertura de la contabilidad de 2023 el que ha recogido la contabilización del asiento de regularización definitivo.

4. Información sobre cambios en estimaciones contables cuando sean significativos. No se han introducido cambios en estimaciones contables.



**INFORME DE ASISTENCIA:
CIERRE EJERCICIO 2023 EN GPA**

30 de abril de 2024



Trabajo

Bonser Iniciativas de Gestión, S.L.

Dirección:

Bonser Iniciativas de Gestión, S.L.

Redacción:

Documento elaborado por Bonser Iniciativas de Gestión SL a petición del Ayuntamiento de Ponferrada, abril de 2024.

elaborado:



ÍNDICE

1 INTRODUCCIÓN.....	3
2 ACCIONES REALIZADAS	3
2.1 Revisión previa de validación 096 de Sicalwin	3
2.2 Revisión previa de la situación de operaciones, bienes y mejoras	23
2.3 Revisión previa proyectos de obra en curso.....	24
2.4 Proceso de verificación ASDES	25
2.5 Emisión informes de rectificación y validaciones de GPA.....	25
2.6 Ajustes por carga inicial	28
2.7 Revisión de situación de operaciones	29
2.8 Revisión de bienes o mejoras en registro.....	29
2.9 Emisión informes de rectificación y validaciones de GPA.....	30
2.10 Revisión validación 096 de SicalWin.....	30
2.11 Activación de la obra en curso	35
2.12 Traspaso de bienes de ejercicio.....	37
2.13 Informes de rectificación y validaciones definitivos de cierre.....	37
2.14 Solicitud de visto bueno del cierre.....	38
2.15 Emisión de informes del ejercicio.....	40
2.16 Cierre del ejercicio	41
2.17 Contabilización del asiento de dotación a la amortización en GPA.....	43
2.18 Emisión de los listados de inventario por epígrafes.....	43
3 ACCIONES A REALIZAR POR PATRIMONIO	44
4 RECOMENDACIONES.....	45



1 INTRODUCCIÓN

El objetivo de este informe es exponer las tareas llevadas a cabo para realizar las acciones necesarias para realizar el cierre del ejercicio 2023 en GPA mediante asistencia on line realizada por conexión en remoto.

A fecha 12/02/2024 la versión de GPA es V.6.5.10. Se indica a D. Pablo López que solicite a informática la actualización a la última versión.

Con fecha 05/03/2024 se comprueba que está actualizado GPA a V.7.11.11.

2 ACCIONES REALIZADAS

2.1 Revisión previa de validación 096 de Sicalwin

- Recibimos el resultado de la validación 096 de Sicalwin. El resultado de la validación es el siguiente:

920230007528, 1 (CO); 250; no encontrada en G_OCA ; ECO 626; CTA 2170 (B1)

920230007538, 1 (CO); 250; no encontrada en G_OCA ; ECO 626; CTA 2170 (B1)

220230030300, 1; 250; no encontrada en G_OCA ; ECO 626; CTA 2170 (B1)

220230030325, 1; 250; no encontrada en G_OCA ; ECO 626; CTA 2170 (B1)

F/2023/9025; ; no encontrada en G_OCA ; ECO 626; CTA 2170 (B2)

F/2023/9259; ; no encontrada en G_OCA ; ECO 626; CTA 2170 (B2)

220230005369/1; CTA no encontrada en asiento; CTA.(2120) IMP.(8227.49) CTA.PRY.(2320);
2020/2/MEDUL/1; (E1)

220230005370/1; CTA no encontrada en asiento; CTA.(2120) IMP.(23744.88) CTA.PRY.(2310);
2022/2/BAÑA/1; (E1)



220230005371/1; CTA no encontrada en asiento; CTA.(2120)
IMP.(7391.70) CTA.PRY.(2320);
2022/2/REAIR/9; (E1)

220230005373/1; CTA no encontrada en asiento; CTA.(2120) IMP.(15355.71) CTA.PRY.(2320);
2020/4/REINO/1; (E1)

220230005374/1; CTA no encontrada en asiento; CTA.(2120) IMP.(43043.37) CTA.PRY.(2301);
2022/2/VIVES/1; (E1)

220230005375/1; CTA no encontrada en asiento; CTA.(2120) IMP.(17105.44) CTA.PRY.(2320);
2021/2/LLANA/1; (E1)

220230005376/1; CTA no encontrada en asiento; CTA.(2120) IMP.(44666.12) CTA.PRY.(2310);
2022/2/BAÑA/1; (E1)

220230005377/1; CTA no encontrada en asiento; CTA.(2120) IMP.(38999.89) CTA.PRY.(2320);
2022/2/REAIR/9; (E1)

220230005378/1; CTA no encontrada en asiento; CTA.(2120) IMP.(10654.44) CTA.PRY.(2320);
2020/2/MEDUL/1; (E1)

220230005382/1; CTA no encontrada en asiento; CTA.(2120) IMP.(38764.42) CTA.PRY.(2320);
2020/4/REINO/1; (E1)

220230006594/1; CTA no encontrada en asiento; CTA.(2120) IMP.(55807.19) CTA.PRY.(2320);
2022/2/REAIR/8; (E1)

220230006595/1; CTA no encontrada en asiento; CTA.(2120) IMP.(55042.28) CTA.PRY.(2320);
2022/2/REAIR/10; (E1)

220230006596/1; CTA no encontrada en asiento; CTA.(2120) IMP.(73538.16) CTA.PRY.(2320);
2022/2/REAIR/8; (E1)

220230006597/1; CTA no encontrada en asiento; CTA.(2120) IMP.(18794.46) CTA.PRY.(2320);
2021/2/LLANA/1; (E1)

220230006598/1; CTA no encontrada en asiento; CTA.(2120) IMP.(31118.07) CTA.PRY.(2320);
2020/2/MEDUL/1; (E1)

220230006598/2; CTA no encontrada en asiento; CTA.(2120) IMP.(581.66) CTA.PRY.(2320);
2020/2/MEDUL/1; (E1)

220230006599/1; CTA no encontrada en asiento; CTA.(2150) IMP.(141762.24)
CTA.PRY.(2350); 2022/2/REAIR/1; (E1)

220230006600/1; CTA no encontrada en asiento; CTA.(2120) IMP.(137539.56)
CTA.PRY.(2320); 2022/2/REAIR/8; (E1)

220230007165/1; CTA no encontrada en asiento; CTA.(2120) IMP.(43639.87) CTA.PRY.(2320);
2022/2/REAIR/9; (E1)



220230007167/1; CTA no encontrada en asiento; CTA.(2120)
IMP.(50777.73) CTA.PRY.(2320);
2022/2/REAIR/10; (E1)

220230007168/1; CTA no encontrada en asiento; CTA.(2120) IMP.(24108.25) CTA.PRY.(2320);
2020/4/REINO/1; (E1)

220230007169/1; CTA no encontrada en asiento; CTA.(2120) IMP.(9189.53) CTA.PRY.(2320);
2022/2/REAIR/8; (E1)

220230007169/2; CTA no encontrada en asiento; CTA.(2120) IMP.(173406.69)
CTA.PRY.(2320); 2022/2/REAIR/8; (E1)

220230007170/1; CTA no encontrada en asiento; CTA.(2120) IMP.(51619.43) CTA.PRY.(2320);
2022/2/REAIR/10; (E1)

220230007266/1; CTA no encontrada en asiento; CTA.(2120) IMP.(59603.13) CTA.PRY.(2320);
2022/2/REAIR/9; (E1)

220230007266/2; CTA no encontrada en asiento; CTA.(2120) IMP.(21377.50) CTA.PRY.(2320);
2022/2/REAIR/9; (E1)

220230007267/1; CTA no encontrada en asiento; CTA.(2120) IMP.(105010.19)
CTA.PRY.(2320); 2021/2/LLANA/1; (E1)

220230007268/1; CTA no encontrada en asiento; CTA.(2120) IMP.(11582.39) CTA.PRY.(2320);
2021/2/LLANA/1; (E1)

220230009341/1; CTA no encontrada en asiento; CTA.(2120) IMP.(4472.17) CTA.PRY.(2320);
2020/4/REINO/1; (E1)

220230009341/2; CTA no encontrada en asiento; CTA.(2120) IMP.(56667.94) CTA.PRY.(2320);
2020/4/REINO/1; (E1)

220230009343/1; CTA no encontrada en asiento; CTA.(2120) IMP.(17304.17) CTA.PRY.(2320);
2020/2/MEDUL/1; (E1)

220230009642/1; CTA no encontrada en asiento; CTA.(2120) IMP.(51021.28) CTA.PRY.(2320);
2022/2/REAIR/10; (E1)

220230009643/1; CTA no encontrada en asiento; CTA.(2120) IMP.(118709.35)
CTA.PRY.(2320); 2022/2/REAIR/9; (E1)

220230010890/1; CTA no encontrada en asiento; CTA.(2120) IMP.(77850.76) CTA.PRY.(2310);
2022/2/BAÑA/1; (E1)

220230011086/1; CTA no encontrada en asiento; CTA.(2120) IMP.(33187.45) CTA.PRY.(2320);
2021/2/LLANA/1; (E1)

220230014532/1; CTA no encontrada en asiento; CTA.(2120) IMP.(64683.60) CTA.PRY.(2320);
2022/2/REAIR/10; (E1)



220230014534/1; CTA no encontrada en asiento; CTA.(2110)
IMP.(77430.28) CTA.PRY.(2310);
2022/4/NICH3/1; (E1)

220230015364/1; CTA no encontrada en asiento; CTA.(2120) IMP.(74061.76) CTA.PRY.(2320);
2021/4/RENOV/1; (E1)

220230015365/1; CTA no encontrada en asiento; CTA.(2120) IMP.(49769.44) CTA.PRY.(2320);
2022/2/REAIR/10; (E1)

220230015801/1; CTA no encontrada en asiento; CTA.(2120) IMP.(110.28) CTA.PRY.(2320);
2022/2/MSP/1; (E1)

220230015802/1; CTA no encontrada en asiento; CTA.(2120) IMP.(110.28) CTA.PRY.(2320);
2022/2/MSP/1; (E1)

220230015803/1; CTA no encontrada en asiento; CTA.(2120) IMP.(110.28) CTA.PRY.(2320);
2022/2/MSP/1; (E1)

220230015804/1; CTA no encontrada en asiento; CTA.(2120) IMP.(110.28) CTA.PRY.(2320);
2022/2/MSP/1; (E1)

220230015806/1; CTA no encontrada en asiento; CTA.(2120) IMP.(110.28) CTA.PRY.(2320);
2022/2/MSP/1; (E1)

220230015810/1; CTA no encontrada en asiento; CTA.(2120) IMP.(110.28) CTA.PRY.(2320);
2022/2/MSP/1; (E1)

220230015811/1; CTA no encontrada en asiento; CTA.(2120) IMP.(110.28) CTA.PRY.(2320);
2022/2/MSP/1; (E1)

220230015812/1; CTA no encontrada en asiento; CTA.(2120) IMP.(110.28) CTA.PRY.(2320);
2022/2/MSP/1; (E1)

220230015813/1; CTA no encontrada en asiento; CTA.(2120) IMP.(110.28) CTA.PRY.(2320);
2022/2/MSP/1; (E1)

220230015814/1; CTA no encontrada en asiento; CTA.(2120) IMP.(110.28) CTA.PRY.(2320);
2022/2/MSP/1; (E1)

220230015815/1; CTA no encontrada en asiento; CTA.(2120) IMP.(110.28) CTA.PRY.(2320);
2022/2/MSP/1; (E1)

220230015816/1; CTA no encontrada en asiento; CTA.(2120) IMP.(110.28) CTA.PRY.(2320);
2022/2/MSP/1; (E1)

220230015817/1; CTA no encontrada en asiento; CTA.(2120) IMP.(110.28) CTA.PRY.(2320);
2022/2/MSP/1; (E1)

220230015818/1; CTA no encontrada en asiento; CTA.(2120) IMP.(110.28) CTA.PRY.(2320);
2022/2/MSP/1; (E1)



220230015820/1; CTA no encontrada en asiento; CTA.(2120)

IMP.(110.28) CTA.PRY.(2320);

2022/2/MSP/1; (E1)

220230015821/1; CTA no encontrada en asiento; CTA.(2120) IMP.(110.28) CTA.PRY.(2320);

2022/2/MSP/1; (E1)

220230015822/1; CTA no encontrada en asiento; CTA.(2120) IMP.(110.28) CTA.PRY.(2320);

2022/2/MSP/1; (E1)

220230015823/1; CTA no encontrada en asiento; CTA.(2120) IMP.(110.28) CTA.PRY.(2320);

2022/2/MSP/1; (E1)

220230015824/1; CTA no encontrada en asiento; CTA.(2120) IMP.(110.28) CTA.PRY.(2320);

2022/2/MSP/1; (E1)

220230015825/1; CTA no encontrada en asiento; CTA.(2120) IMP.(110.28) CTA.PRY.(2320);

2022/2/MSP/1; (E1)

220230015826/1; CTA no encontrada en asiento; CTA.(2120) IMP.(110.28) CTA.PRY.(2320);

2022/2/MSP/1; (E1)

220230015926/1; CTA no encontrada en asiento; CTA.(2120) IMP.(110.28) CTA.PRY.(2320);

2022/2/MSP/1; (E1)

220230015927/1; CTA no encontrada en asiento; CTA.(2120) IMP.(110.28) CTA.PRY.(2320);

2022/2/MSP/1; (E1)

220230015928/1; CTA no encontrada en asiento; CTA.(2120) IMP.(110.28) CTA.PRY.(2320);

2022/2/MSP/1; (E1)

220230015929/1; CTA no encontrada en asiento; CTA.(2120) IMP.(110.28) CTA.PRY.(2320);

2022/2/MSP/1; (E1)

220230015930/1; CTA no encontrada en asiento; CTA.(2120) IMP.(1543.92) CTA.PRY.(2320);

2022/2/MSP/1; (E1)

220230015931/1; CTA no encontrada en asiento; CTA.(2120) IMP.(110.28) CTA.PRY.(2320);

2022/2/MSP/1; (E1)

220230016503/1; CTA no encontrada en asiento; CTA.(2110) IMP.(33624.92) CTA.PRY.(2310);

2022/4/NICH3/1; (E1)

220230017040/1; CTA no encontrada en asiento; CTA.(2120) IMP.(26708.49) CTA.PRY.(2320);

2022/2/REAIR/8; (E1)

220230017040/2; CTA no encontrada en asiento; CTA.(2120) IMP.(8750.26) CTA.PRY.(2320);

2022/2/REAIR/8; (E1)

220230017042/1; CTA no encontrada en asiento; CTA.(2120) IMP.(75442.58) CTA.PRY.(2320);

2022/2/REAIR/10; (E1)



220230018139/1; CTA no encontrada en asiento; CTA.(2120)
IMP.(17515.85) CTA.PRY.(2310);
2022/2/BAÑA/1; (E1)

220230018140/1; CTA no encontrada en asiento; CTA.(2120) IMP.(66219.00) CTA.PRY.(2320);
2022/2/REAIR/10; (E1)

220230018586/2; CTA no encontrada en asiento; CTA.(2110) IMP.(39706.73) CTA.PRY.(2310);
2022/2/COLOM/1; (E1)

220230019366/1; CTA no encontrada en asiento; CTA.(2120) IMP.(86980.50) CTA.PRY.(2320);
2021/4/RENOV/1; (E1)

220230021060/1; CTA no encontrada en asiento; CTA.(2120) IMP.(6231.00) CTA.PRY.(2320);
2020/2/MEDUL/1; (E1)

220230021060/2; CTA no encontrada en asiento; CTA.(2120) IMP.(651.44) CTA.PRY.(2320);
2020/2/MEDUL/1; (E1)

220230021062/1; CTA no encontrada en asiento; CTA.(2120) IMP.(204545.47)
CTA.PRY.(2320); 2021/4/RENOV/1; (E1)

220230021158/1; CTA no encontrada en asiento; CTA.(2120) IMP.(110.28) CTA.PRY.(2320);
2022/2/MSP/1; (E1)

220230021159/1; CTA no encontrada en asiento; CTA.(2120) IMP.(110.28) CTA.PRY.(2320);
2022/2/MSP/1; (E1)

220230021160/1; CTA no encontrada en asiento; CTA.(2120) IMP.(110.28) CTA.PRY.(2320);
2022/2/MSP/1; (E1)

220230021161/1; CTA no encontrada en asiento; CTA.(2120) IMP.(110.28) CTA.PRY.(2320);
2022/2/MSP/1; (E1)

220230021162/1; CTA no encontrada en asiento; CTA.(2120) IMP.(7940.16) CTA.PRY.(2320);
2022/2/MSP/1; (E1)

220230021163/1; CTA no encontrada en asiento; CTA.(2120) IMP.(110.28) CTA.PRY.(2320);
2022/2/MSP/1; (E1)

220230021164/1; CTA no encontrada en asiento; CTA.(2120) IMP.(110.28) CTA.PRY.(2320);
2022/2/MSP/1; (E1)

220230021165/1; CTA no encontrada en asiento; CTA.(2120) IMP.(110.28) CTA.PRY.(2320);
2022/2/MSP/1; (E1)

220230021166/1; CTA no encontrada en asiento; CTA.(2120) IMP.(110.28) CTA.PRY.(2320);
2022/2/MSP/1; (E1)

220230021167/1; CTA no encontrada en asiento; CTA.(2120) IMP.(110.28) CTA.PRY.(2320);
2022/2/MSP/1; (E1)



220230021168/1; CTA no encontrada en asiento; CTA.(2120)

IMP.(110.28) CTA.PRY.(2320);

2022/2/MSP/1; (E1)

220230021169/1; CTA no encontrada en asiento; CTA.(2120) IMP.(110.28) CTA.PRY.(2320);

2022/2/MSP/1; (E1)

220230021170/1; CTA no encontrada en asiento; CTA.(2120) IMP.(110.28) CTA.PRY.(2320);

2022/2/MSP/1; (E1)

220230021171/1; CTA no encontrada en asiento; CTA.(2120) IMP.(110.28) CTA.PRY.(2320);

2022/2/MSP/1; (E1)

220230021172/1; CTA no encontrada en asiento; CTA.(2120) IMP.(110.28) CTA.PRY.(2320);

2022/2/MSP/1; (E1)

220230021173/1; CTA no encontrada en asiento; CTA.(2120) IMP.(110.28) CTA.PRY.(2320);

2022/2/MSP/1; (E1)

220230021174/1; CTA no encontrada en asiento; CTA.(2120) IMP.(110.28) CTA.PRY.(2320);

2022/2/MSP/1; (E1)

220230021175/1; CTA no encontrada en asiento; CTA.(2120) IMP.(110.28) CTA.PRY.(2320);

2022/2/MSP/1; (E1)

220230021176/1; CTA no encontrada en asiento; CTA.(2120) IMP.(110.28) CTA.PRY.(2320);

2022/2/MSP/1; (E1)

220230021177/1; CTA no encontrada en asiento; CTA.(2120) IMP.(110.28) CTA.PRY.(2320);

2022/2/MSP/1; (E1)

220230021178/1; CTA no encontrada en asiento; CTA.(2120) IMP.(110.28) CTA.PRY.(2320);

2022/2/MSP/1; (E1)

220230021179/1; CTA no encontrada en asiento; CTA.(2120) IMP.(110.28) CTA.PRY.(2320);

2022/2/MSP/1; (E1)

220230021180/1; CTA no encontrada en asiento; CTA.(2120) IMP.(110.28) CTA.PRY.(2320);

2022/2/MSP/1; (E1)

220230021181/1; CTA no encontrada en asiento; CTA.(2120) IMP.(110.28) CTA.PRY.(2320);

2022/2/MSP/1; (E1)

220230021182/1; CTA no encontrada en asiento; CTA.(2120) IMP.(110.28) CTA.PRY.(2320);

2022/2/MSP/1; (E1)

220230021183/1; CTA no encontrada en asiento; CTA.(2120) IMP.(110.28) CTA.PRY.(2320);

2022/2/MSP/1; (E1)

220230021184/1; CTA no encontrada en asiento; CTA.(2120) IMP.(110.28) CTA.PRY.(2320);

2022/2/MSP/1; (E1)



220230021185/1; CTA no encontrada en asiento; CTA.(2120)

IMP.(110.28) CTA.PRY.(2320);

2022/2/MSP/1; (E1)

220230021186/1; CTA no encontrada en asiento; CTA.(2120) IMP.(110.28) CTA.PRY.(2320);

2022/2/MSP/1; (E1)

220230021187/1; CTA no encontrada en asiento; CTA.(2120) IMP.(110.28) CTA.PRY.(2320);

2022/2/MSP/1; (E1)

220230021188/1; CTA no encontrada en asiento; CTA.(2120) IMP.(110.28) CTA.PRY.(2320);

2022/2/MSP/1; (E1)

220230021189/1; CTA no encontrada en asiento; CTA.(2120) IMP.(110.28) CTA.PRY.(2320);

2022/2/MSP/1; (E1)

220230021190/1; CTA no encontrada en asiento; CTA.(2120) IMP.(110.28) CTA.PRY.(2320);

2022/2/MSP/1; (E1)

220230021191/1; CTA no encontrada en asiento; CTA.(2120) IMP.(110.28) CTA.PRY.(2320);

2022/2/MSP/1; (E1)

220230021192/1; CTA no encontrada en asiento; CTA.(2120) IMP.(110.28) CTA.PRY.(2320);

2022/2/MSP/1; (E1)

220230021193/1; CTA no encontrada en asiento; CTA.(2120) IMP.(110.28) CTA.PRY.(2320);

2022/2/MSP/1; (E1)

220230021194/1; CTA no encontrada en asiento; CTA.(2120) IMP.(110.28) CTA.PRY.(2320);

2022/2/MSP/1; (E1)

220230021195/1; CTA no encontrada en asiento; CTA.(2120) IMP.(110.28) CTA.PRY.(2320);

2022/2/MSP/1; (E1)

220230021196/1; CTA no encontrada en asiento; CTA.(2120) IMP.(110.28) CTA.PRY.(2320);

2022/2/MSP/1; (E1)

220230021197/1; CTA no encontrada en asiento; CTA.(2120) IMP.(110.28) CTA.PRY.(2320);

2022/2/MSP/1; (E1)

220230021198/1; CTA no encontrada en asiento; CTA.(2120) IMP.(110.28) CTA.PRY.(2320);

2022/2/MSP/1; (E1)

220230021199/1; CTA no encontrada en asiento; CTA.(2120) IMP.(110.28) CTA.PRY.(2320);

2022/2/MSP/1; (E1)

220230021200/1; CTA no encontrada en asiento; CTA.(2120) IMP.(110.28) CTA.PRY.(2320);

2022/2/MSP/1; (E1)

220230021201/1; CTA no encontrada en asiento; CTA.(2120) IMP.(110.28) CTA.PRY.(2320);

2022/2/MSP/1; (E1)



220230021202/1; CTA no encontrada en asiento; CTA.(2120)

IMP.(110.28) CTA.PRY.(2320);

2022/2/MSP/1; (E1)

220230021203/1; CTA no encontrada en asiento; CTA.(2120) IMP.(110.28) CTA.PRY.(2320);

2022/2/MSP/1; (E1)

220230021204/1; CTA no encontrada en asiento; CTA.(2120) IMP.(110.28) CTA.PRY.(2320);

2022/2/MSP/1; (E1)

220230021205/1; CTA no encontrada en asiento; CTA.(2120) IMP.(110.28) CTA.PRY.(2320);

2022/2/MSP/1; (E1)

220230021206/1; CTA no encontrada en asiento; CTA.(2120) IMP.(110.28) CTA.PRY.(2320);

2022/2/MSP/1; (E1)

220230021207/1; CTA no encontrada en asiento; CTA.(2120) IMP.(110.28) CTA.PRY.(2320);

2022/2/MSP/1; (E1)

220230021208/1; CTA no encontrada en asiento; CTA.(2120) IMP.(110.28) CTA.PRY.(2320);

2022/2/MSP/1; (E1)

220230021209/1; CTA no encontrada en asiento; CTA.(2120) IMP.(110.28) CTA.PRY.(2320);

2022/2/MSP/1; (E1)

220230021210/1; CTA no encontrada en asiento; CTA.(2120) IMP.(110.28) CTA.PRY.(2320);

2022/2/MSP/1; (E1)

220230021211/1; CTA no encontrada en asiento; CTA.(2120) IMP.(110.28) CTA.PRY.(2320);

2022/2/MSP/1; (E1)

220230021212/1; CTA no encontrada en asiento; CTA.(2120) IMP.(110.28) CTA.PRY.(2320);

2022/2/MSP/1; (E1)

220230021213/1; CTA no encontrada en asiento; CTA.(2120) IMP.(110.28) CTA.PRY.(2320);

2022/2/MSP/1; (E1)

220230021214/1; CTA no encontrada en asiento; CTA.(2120) IMP.(110.28) CTA.PRY.(2320);

2022/2/MSP/1; (E1)

220230021215/1; CTA no encontrada en asiento; CTA.(2120) IMP.(110.28) CTA.PRY.(2320);

2022/2/MSP/1; (E1)

220230021216/1; CTA no encontrada en asiento; CTA.(2120) IMP.(110.28) CTA.PRY.(2320);

2022/2/MSP/1; (E1)

220230021217/1; CTA no encontrada en asiento; CTA.(2120) IMP.(110.28) CTA.PRY.(2320);

2022/2/MSP/1; (E1)

220230021218/1; CTA no encontrada en asiento; CTA.(2120) IMP.(110.28) CTA.PRY.(2320);

2022/2/MSP/1; (E1)



220230021219/1; CTA no encontrada en asiento; CTA.(2120)

IMP.(110.28) CTA.PRY.(2320);

2022/2/MSP/1; (E1)

220230021220/1; CTA no encontrada en asiento; CTA.(2120) IMP.(110.28) CTA.PRY.(2320);

2022/2/MSP/1; (E1)

220230021222/1; CTA no encontrada en asiento; CTA.(2120) IMP.(110.28) CTA.PRY.(2320);

2022/2/MSP/1; (E1)

220230021223/1; CTA no encontrada en asiento; CTA.(2120) IMP.(110.28) CTA.PRY.(2320);

2022/2/MSP/1; (E1)

220230021225/1; CTA no encontrada en asiento; CTA.(2120) IMP.(110.28) CTA.PRY.(2320);

2022/2/MSP/1; (E1)

220230021226/1; CTA no encontrada en asiento; CTA.(2120) IMP.(110.28) CTA.PRY.(2320);

2022/2/MSP/1; (E1)

220230021227/1; CTA no encontrada en asiento; CTA.(2120) IMP.(110.28) CTA.PRY.(2320);

2022/2/MSP/1; (E1)

220230021228/1; CTA no encontrada en asiento; CTA.(2120) IMP.(110.28) CTA.PRY.(2320);

2022/2/MSP/1; (E1)

220230021229/1; CTA no encontrada en asiento; CTA.(2120) IMP.(110.28) CTA.PRY.(2320);

2022/2/MSP/1; (E1)

220230021230/1; CTA no encontrada en asiento; CTA.(2120) IMP.(110.28) CTA.PRY.(2320);

2022/2/MSP/1; (E1)

220230021231/1; CTA no encontrada en asiento; CTA.(2120) IMP.(110.28) CTA.PRY.(2320);

2022/2/MSP/1; (E1)

220230021232/1; CTA no encontrada en asiento; CTA.(2120) IMP.(110.28) CTA.PRY.(2320);

2022/2/MSP/1; (E1)

220230021233/1; CTA no encontrada en asiento; CTA.(2120) IMP.(110.28) CTA.PRY.(2320);

2022/2/MSP/1; (E1)

220230021234/1; CTA no encontrada en asiento; CTA.(2120) IMP.(110.28) CTA.PRY.(2320);

2022/2/MSP/1; (E1)

220230021235/1; CTA no encontrada en asiento; CTA.(2120) IMP.(110.28) CTA.PRY.(2320);

2022/2/MSP/1; (E1)

220230021236/1; CTA no encontrada en asiento; CTA.(2120) IMP.(110.28) CTA.PRY.(2320);

2022/2/MSP/1; (E1)

220230021237/1; CTA no encontrada en asiento; CTA.(2120) IMP.(110.28) CTA.PRY.(2320);

2022/2/MSP/1; (E1)



220230021238/1; CTA no encontrada en asiento; CTA.(2120)

IMP.(110.28) CTA.PRY.(2320);

2022/2/MSP/1; (E1)

220230021239/1; CTA no encontrada en asiento; CTA.(2120) IMP.(110.28) CTA.PRY.(2320);

2022/2/MSP/1; (E1)

220230021240/1; CTA no encontrada en asiento; CTA.(2120) IMP.(110.28) CTA.PRY.(2320);

2022/2/MSP/1; (E1)

220230021241/1; CTA no encontrada en asiento; CTA.(2120) IMP.(110.28) CTA.PRY.(2320);

2022/2/MSP/1; (E1)

220230021242/1; CTA no encontrada en asiento; CTA.(2120) IMP.(110.28) CTA.PRY.(2320);

2022/2/MSP/1; (E1)

220230021243/1; CTA no encontrada en asiento; CTA.(2120) IMP.(110.28) CTA.PRY.(2320);

2022/2/MSP/1; (E1)

220230021244/1; CTA no encontrada en asiento; CTA.(2120) IMP.(110.28) CTA.PRY.(2320);

2022/2/MSP/1; (E1)

220230021245/1; CTA no encontrada en asiento; CTA.(2120) IMP.(110.28) CTA.PRY.(2320);

2022/2/MSP/1; (E1)

220230021246/1; CTA no encontrada en asiento; CTA.(2120) IMP.(110.28) CTA.PRY.(2320);

2022/2/MSP/1; (E1)

220230021247/1; CTA no encontrada en asiento; CTA.(2120) IMP.(110.28) CTA.PRY.(2320);

2022/2/MSP/1; (E1)

220230021248/1; CTA no encontrada en asiento; CTA.(2120) IMP.(110.28) CTA.PRY.(2320);

2022/2/MSP/1; (E1)

220230021249/1; CTA no encontrada en asiento; CTA.(2120) IMP.(110.28) CTA.PRY.(2320);

2022/2/MSP/1; (E1)

220230021250/1; CTA no encontrada en asiento; CTA.(2120) IMP.(110.28) CTA.PRY.(2320);

2022/2/MSP/1; (E1)

220230021251/1; CTA no encontrada en asiento; CTA.(2120) IMP.(110.28) CTA.PRY.(2320);

2022/2/MSP/1; (E1)

220230021252/1; CTA no encontrada en asiento; CTA.(2120) IMP.(110.28) CTA.PRY.(2320);

2022/2/MSP/1; (E1)

220230021253/1; CTA no encontrada en asiento; CTA.(2120) IMP.(110.28) CTA.PRY.(2320);

2022/2/MSP/1; (E1)

220230021254/1; CTA no encontrada en asiento; CTA.(2120) IMP.(110.28) CTA.PRY.(2320);

2022/2/MSP/1; (E1)



220230021255/1; CTA no encontrada en asiento; CTA.(2120)

IMP.(110.28) CTA.PRY.(2320);

2022/2/MSP/1; (E1)

220230021256/1; CTA no encontrada en asiento; CTA.(2120) IMP.(110.28) CTA.PRY.(2320);

2022/2/MSP/1; (E1)

220230021257/1; CTA no encontrada en asiento; CTA.(2120) IMP.(110.28) CTA.PRY.(2320);

2022/2/MSP/1; (E1)

220230021258/1; CTA no encontrada en asiento; CTA.(2120) IMP.(110.28) CTA.PRY.(2320);

2022/2/MSP/1; (E1)

220230021259/1; CTA no encontrada en asiento; CTA.(2120) IMP.(110.28) CTA.PRY.(2320);

2022/2/MSP/1; (E1)

220230021260/1; CTA no encontrada en asiento; CTA.(2120) IMP.(110.28) CTA.PRY.(2320);

2022/2/MSP/1; (E1)

220230021261/1; CTA no encontrada en asiento; CTA.(2120) IMP.(110.28) CTA.PRY.(2320);

2022/2/MSP/1; (E1)

220230021262/1; CTA no encontrada en asiento; CTA.(2120) IMP.(110.28) CTA.PRY.(2320);

2022/2/MSP/1; (E1)

220230021263/1; CTA no encontrada en asiento; CTA.(2120) IMP.(110.28) CTA.PRY.(2320);

2022/2/MSP/1; (E1)

220230021264/1; CTA no encontrada en asiento; CTA.(2120) IMP.(110.28) CTA.PRY.(2320);

2022/2/MSP/1; (E1)

220230021265/1; CTA no encontrada en asiento; CTA.(2120) IMP.(110.28) CTA.PRY.(2320);

2022/2/MSP/1; (E1)

220230021266/1; CTA no encontrada en asiento; CTA.(2120) IMP.(110.28) CTA.PRY.(2320);

2022/2/MSP/1; (E1)

220230021267/1; CTA no encontrada en asiento; CTA.(2120) IMP.(110.28) CTA.PRY.(2320);

2022/2/MSP/1; (E1)

220230021268/1; CTA no encontrada en asiento; CTA.(2120) IMP.(110.28) CTA.PRY.(2320);

2022/2/MSP/1; (E1)

220230021269/1; CTA no encontrada en asiento; CTA.(2120) IMP.(110.28) CTA.PRY.(2320);

2022/2/MSP/1; (E1)

220230021270/1; CTA no encontrada en asiento; CTA.(2120) IMP.(110.28) CTA.PRY.(2320);

2022/2/MSP/1; (E1)

220230021271/1; CTA no encontrada en asiento; CTA.(2120) IMP.(110.28) CTA.PRY.(2320);

2022/2/MSP/1; (E1)



220230021272/1; CTA no encontrada en asiento; CTA.(2120)

IMP.(110.28) CTA.PRY.(2320);
2022/2/MSP/1; (E1)

220230021273/1; CTA no encontrada en asiento; CTA.(2120) IMP.(110.28) CTA.PRY.(2320);
2022/2/MSP/1; (E1)

220230021274/1; CTA no encontrada en asiento; CTA.(2120) IMP.(110.28) CTA.PRY.(2320);
2022/2/MSP/1; (E1)

220230021275/1; CTA no encontrada en asiento; CTA.(2120) IMP.(110.28) CTA.PRY.(2320);
2022/2/MSP/1; (E1)

220230021276/1; CTA no encontrada en asiento; CTA.(2120) IMP.(110.28) CTA.PRY.(2320);
2022/2/MSP/1; (E1)

220230021277/1; CTA no encontrada en asiento; CTA.(2120) IMP.(110.28) CTA.PRY.(2320);
2022/2/MSP/1; (E1)

220230021278/1; CTA no encontrada en asiento; CTA.(2120) IMP.(110.28) CTA.PRY.(2320);
2022/2/MSP/1; (E1)

220230021279/1; CTA no encontrada en asiento; CTA.(2120) IMP.(110.28) CTA.PRY.(2320);
2022/2/MSP/1; (E1)

220230021280/1; CTA no encontrada en asiento; CTA.(2120) IMP.(110.28) CTA.PRY.(2320);
2022/2/MSP/1; (E1)

220230021281/1; CTA no encontrada en asiento; CTA.(2120) IMP.(110.28) CTA.PRY.(2320);
2022/2/MSP/1; (E1)

220230021282/1; CTA no encontrada en asiento; CTA.(2120) IMP.(110.28) CTA.PRY.(2320);
2022/2/MSP/1; (E1)

220230021283/1; CTA no encontrada en asiento; CTA.(2120) IMP.(110.28) CTA.PRY.(2320);
2022/2/MSP/1; (E1)

220230021284/1; CTA no encontrada en asiento; CTA.(2120) IMP.(110.28) CTA.PRY.(2320);
2022/2/MSP/1; (E1)

220230021285/1; CTA no encontrada en asiento; CTA.(2120) IMP.(110.28) CTA.PRY.(2320);
2022/2/MSP/1; (E1)

220230021286/1; CTA no encontrada en asiento; CTA.(2120) IMP.(110.28) CTA.PRY.(2320);
2022/2/MSP/1; (E1)

220230021287/1; CTA no encontrada en asiento; CTA.(2120) IMP.(110.28) CTA.PRY.(2320);
2022/2/MSP/1; (E1)

220230021288/1; CTA no encontrada en asiento; CTA.(2120) IMP.(110.28) CTA.PRY.(2320);
2022/2/MSP/1; (E1)



220230021289/1; CTA no encontrada en asiento; CTA.(2120)

IMP.(110.28) CTA.PRY.(2320);

2022/2/MSP/1; (E1)

220230021290/1; CTA no encontrada en asiento; CTA.(2120) IMP.(110.28) CTA.PRY.(2320);

2022/2/MSP/1; (E1)

220230021291/1; CTA no encontrada en asiento; CTA.(2120) IMP.(110.28) CTA.PRY.(2320);

2022/2/MSP/1; (E1)

220230021292/1; CTA no encontrada en asiento; CTA.(2120) IMP.(110.29) CTA.PRY.(2320);

2022/2/MSP/1; (E1)

220230021293/1; CTA no encontrada en asiento; CTA.(2120) IMP.(110.28) CTA.PRY.(2320);

2022/2/MSP/1; (E1)

220230021294/1; CTA no encontrada en asiento; CTA.(2120) IMP.(110.28) CTA.PRY.(2320);

2022/2/MSP/1; (E1)

220230021295/1; CTA no encontrada en asiento; CTA.(2120) IMP.(110.28) CTA.PRY.(2320);

2022/2/MSP/1; (E1)

220230021296/1; CTA no encontrada en asiento; CTA.(2120) IMP.(110.28) CTA.PRY.(2320);

2022/2/MSP/1; (E1)

220230021297/1; CTA no encontrada en asiento; CTA.(2120) IMP.(110.28) CTA.PRY.(2320);

2022/2/MSP/1; (E1)

220230021298/1; CTA no encontrada en asiento; CTA.(2120) IMP.(110.28) CTA.PRY.(2320);

2022/2/MSP/1; (E1)

220230021299/1; CTA no encontrada en asiento; CTA.(2120) IMP.(110.28) CTA.PRY.(2320);

2022/2/MSP/1; (E1)

220230021300/1; CTA no encontrada en asiento; CTA.(2120) IMP.(110.28) CTA.PRY.(2320);

2022/2/MSP/1; (E1)

220230021301/1; CTA no encontrada en asiento; CTA.(2120) IMP.(110.28) CTA.PRY.(2320);

2022/2/MSP/1; (E1)

220230021302/1; CTA no encontrada en asiento; CTA.(2120) IMP.(110.28) CTA.PRY.(2320);

2022/2/MSP/1; (E1)

220230021303/1; CTA no encontrada en asiento; CTA.(2120) IMP.(110.28) CTA.PRY.(2320);

2022/2/MSP/1; (E1)

220230021304/1; CTA no encontrada en asiento; CTA.(2120) IMP.(110.28) CTA.PRY.(2320);

2022/2/MSP/1; (E1)

220230021305/1; CTA no encontrada en asiento; CTA.(2120) IMP.(110.28) CTA.PRY.(2320);

2022/2/MSP/1; (E1)



220230021306/1; CTA no encontrada en asiento; CTA.(2120)

IMP.(110.28) CTA.PRY.(2320);

2022/2/MSP/1; (E1)

220230021307/1; CTA no encontrada en asiento; CTA.(2120) IMP.(110.28) CTA.PRY.(2320);

2022/2/MSP/1; (E1)

220230021308/1; CTA no encontrada en asiento; CTA.(2120) IMP.(110.28) CTA.PRY.(2320);

2022/2/MSP/1; (E1)

220230021309/1; CTA no encontrada en asiento; CTA.(2120) IMP.(110.28) CTA.PRY.(2320);

2022/2/MSP/1; (E1)

220230021310/1; CTA no encontrada en asiento; CTA.(2120) IMP.(110.28) CTA.PRY.(2320);

2022/2/MSP/1; (E1)

220230021311/1; CTA no encontrada en asiento; CTA.(2120) IMP.(110.28) CTA.PRY.(2320);

2022/2/MSP/1; (E1)

220230021312/1; CTA no encontrada en asiento; CTA.(2120) IMP.(110.28) CTA.PRY.(2320);

2022/2/MSP/1; (E1)

220230021313/1; CTA no encontrada en asiento; CTA.(2120) IMP.(110.28) CTA.PRY.(2320);

2022/2/MSP/1; (E1)

220230021314/1; CTA no encontrada en asiento; CTA.(2120) IMP.(110.28) CTA.PRY.(2320);

2022/2/MSP/1; (E1)

220230021315/1; CTA no encontrada en asiento; CTA.(2120) IMP.(110.28) CTA.PRY.(2320);

2022/2/MSP/1; (E1)

220230021316/1; CTA no encontrada en asiento; CTA.(2120) IMP.(110.28) CTA.PRY.(2320);

2022/2/MSP/1; (E1)

220230021317/1; CTA no encontrada en asiento; CTA.(2120) IMP.(110.28) CTA.PRY.(2320);

2022/2/MSP/1; (E1)

220230021318/1; CTA no encontrada en asiento; CTA.(2120) IMP.(110.28) CTA.PRY.(2320);

2022/2/MSP/1; (E1)

220230021319/1; CTA no encontrada en asiento; CTA.(2120) IMP.(110.28) CTA.PRY.(2320);

2022/2/MSP/1; (E1)

220230021323/1; CTA no encontrada en asiento; CTA.(2120) IMP.(110.28) CTA.PRY.(2320);

2022/2/MSP/1; (E1)

220230021324/1; CTA no encontrada en asiento; CTA.(2120) IMP.(110.28) CTA.PRY.(2320);

2022/2/MSP/1; (E1)

220230021325/1; CTA no encontrada en asiento; CTA.(2120) IMP.(110.28) CTA.PRY.(2320);

2022/2/MSP/1; (E1)



220230021326/1; CTA no encontrada en asiento; CTA.(2120)

IMP.(110.28) CTA.PRY.(2320);

2022/2/MSP/1; (E1)

220230021327/1; CTA no encontrada en asiento; CTA.(2120) IMP.(110.28) CTA.PRY.(2320);

2022/2/MSP/1; (E1)

220230021328/1; CTA no encontrada en asiento; CTA.(2120) IMP.(110.28) CTA.PRY.(2320);

2022/2/MSP/1; (E1)

220230021329/1; CTA no encontrada en asiento; CTA.(2120) IMP.(110.28) CTA.PRY.(2320);

2022/2/MSP/1; (E1)

220230021330/1; CTA no encontrada en asiento; CTA.(2120) IMP.(110.28) CTA.PRY.(2320);

2022/2/MSP/1; (E1)

220230021331/1; CTA no encontrada en asiento; CTA.(2120) IMP.(110.28) CTA.PRY.(2320);

2022/2/MSP/1; (E1)

220230021332/1; CTA no encontrada en asiento; CTA.(2120) IMP.(110.28) CTA.PRY.(2320);

2022/2/MSP/1; (E1)

220230021333/1; CTA no encontrada en asiento; CTA.(2120) IMP.(110.28) CTA.PRY.(2320);

2022/2/MSP/1; (E1)

220230021334/1; CTA no encontrada en asiento; CTA.(2120) IMP.(110.28) CTA.PRY.(2320);

2022/2/MSP/1; (E1)

220230021335/1; CTA no encontrada en asiento; CTA.(2120) IMP.(110.28) CTA.PRY.(2320);

2022/2/MSP/1; (E1)

220230021336/1; CTA no encontrada en asiento; CTA.(2120) IMP.(110.29) CTA.PRY.(2320);

2022/2/MSP/1; (E1)

220230021337/1; CTA no encontrada en asiento; CTA.(2120) IMP.(110.28) CTA.PRY.(2320);

2022/2/MSP/1; (E1)

220230021338/1; CTA no encontrada en asiento; CTA.(2120) IMP.(110.28) CTA.PRY.(2320);

2022/2/MSP/1; (E1)

220230021339/1; CTA no encontrada en asiento; CTA.(2120) IMP.(110.28) CTA.PRY.(2320);

2022/2/MSP/1; (E1)

220230021340/1; CTA no encontrada en asiento; CTA.(2120) IMP.(110.28) CTA.PRY.(2320);

2022/2/MSP/1; (E1)

220230021738/1; CTA no encontrada en asiento; CTA.(2120) IMP.(104240.76)

CTA.PRY.(2320); 2021/4/RENOV/1; (E1)

220230021844/1; CTA no encontrada en asiento; CTA.(2120) IMP.(110.28) CTA.PRY.(2320);

2022/2/MSP/1; (E1)



220230021845/1; CTA no encontrada en asiento; CTA.(2120)

IMP.(110.28) CTA.PRY.(2320);

2022/2/MSP/1; (E1)

220230021846/1; CTA no encontrada en asiento; CTA.(2120) IMP.(110.28) CTA.PRY.(2320);

2022/2/MSP/1; (E1)

220230021847/1; CTA no encontrada en asiento; CTA.(2120) IMP.(110.28) CTA.PRY.(2320);

2022/2/MSP/1; (E1)

220230021848/1; CTA no encontrada en asiento; CTA.(2120) IMP.(110.28) CTA.PRY.(2320);

2022/2/MSP/1; (E1)

220230021849/1; CTA no encontrada en asiento; CTA.(2120) IMP.(110.28) CTA.PRY.(2320);

2022/2/MSP/1; (E1)

220230021850/1; CTA no encontrada en asiento; CTA.(2120) IMP.(110.28) CTA.PRY.(2320);

2022/2/MSP/1; (E1)

220230021851/1; CTA no encontrada en asiento; CTA.(2120) IMP.(110.28) CTA.PRY.(2320);

2022/2/MSP/1; (E1)

220230021852/1; CTA no encontrada en asiento; CTA.(2120) IMP.(110.28) CTA.PRY.(2320);

2022/2/MSP/1; (E1)

220230021853/1; CTA no encontrada en asiento; CTA.(2120) IMP.(110.28) CTA.PRY.(2320);

2022/2/MSP/1; (E1)

220230021854/1; CTA no encontrada en asiento; CTA.(2120) IMP.(110.28) CTA.PRY.(2320);

2022/2/MSP/1; (E1)

220230021855/1; CTA no encontrada en asiento; CTA.(2120) IMP.(110.28) CTA.PRY.(2320);

2022/2/MSP/1; (E1)

220230021856/1; CTA no encontrada en asiento; CTA.(2120) IMP.(110.28) CTA.PRY.(2320);

2022/2/MSP/1; (E1)

220230021857/1; CTA no encontrada en asiento; CTA.(2120) IMP.(110.28) CTA.PRY.(2320);

2022/2/MSP/1; (E1)

220230021858/1; CTA no encontrada en asiento; CTA.(2120) IMP.(110.28) CTA.PRY.(2320);

2022/2/MSP/1; (E1)

220230021859/1; CTA no encontrada en asiento; CTA.(2120) IMP.(110.28) CTA.PRY.(2320);

2022/2/MSP/1; (E1)

220230021860/1; CTA no encontrada en asiento; CTA.(2120) IMP.(110.28) CTA.PRY.(2320);

2022/2/MSP/1; (E1)

220230021861/1; CTA no encontrada en asiento; CTA.(2120) IMP.(110.28) CTA.PRY.(2320);

2022/2/MSP/1; (E1)



220230021862/1; CTA no encontrada en asiento; CTA.(2120)

IMP.(110.28) CTA.PRY.(2320);

2022/2/MSP/1; (E1)

220230021863/1; CTA no encontrada en asiento; CTA.(2120) IMP.(110.28) CTA.PRY.(2320);

2022/2/MSP/1; (E1)

220230021876/1; CTA no encontrada en asiento; CTA.(2120) IMP.(110.28) CTA.PRY.(2320);

2022/2/MSP/1; (E1)

220230021877/1; CTA no encontrada en asiento; CTA.(2120) IMP.(110.28) CTA.PRY.(2320);

2022/2/MSP/1; (E1)

220230021878/1; CTA no encontrada en asiento; CTA.(2120) IMP.(110.28) CTA.PRY.(2320);

2022/2/MSP/1; (E1)

220230021879/1; CTA no encontrada en asiento; CTA.(2120) IMP.(110.28) CTA.PRY.(2320);

2022/2/MSP/1; (E1)

220230021880/1; CTA no encontrada en asiento; CTA.(2120) IMP.(110.28) CTA.PRY.(2320);

2022/2/MSP/1; (E1)

220230021881/1; CTA no encontrada en asiento; CTA.(2120) IMP.(110.28) CTA.PRY.(2320);

2022/2/MSP/1; (E1)

220230021882/1; CTA no encontrada en asiento; CTA.(2120) IMP.(110.28) CTA.PRY.(2320);

2022/2/MSP/1; (E1)

220230021883/1; CTA no encontrada en asiento; CTA.(2120) IMP.(110.28) CTA.PRY.(2320);

2022/2/MSP/1; (E1)

220230021884/1; CTA no encontrada en asiento; CTA.(2120) IMP.(110.28) CTA.PRY.(2320);

2022/2/MSP/1; (E1)

220230021892/1; CTA no encontrada en asiento; CTA.(2120) IMP.(110.28) CTA.PRY.(2320);

2022/2/MSP/1; (E1)

220230021902/1; CTA no encontrada en asiento; CTA.(2120) IMP.(110.28) CTA.PRY.(2320);

2022/2/MSP/1; (E1)

220230022825/1; CTA no encontrada en asiento; CTA.(2120) IMP.(12195.95) CTA.PRY.(2320);

2020/2/ARU 1/1; (E1)

220230022826/1; CTA no encontrada en asiento; CTA.(2120) IMP.(4565.80) CTA.PRY.(2320);

2020/2/ARU 1/1; (E1)

220230024769/1; CTA no encontrada en asiento; CTA.(2120) IMP.(39974.21) CTA.PRY.(2320);

2020/2/ARU 1/1; (E1)

220230024769/2; CTA no encontrada en asiento; CTA.(2120) IMP.(3523.79) CTA.PRY.(2320);

2020/2/ARU 1/1; (E1)



220230028090/1; CTA no encontrada en asiento; CTA.(2150)
IMP.(17351.40) CTA.PRY.(2350);
2022/2/REAIR/5; (E1)

220230028093/1; CTA no encontrada en asiento; CTA.(2110) IMP.(3823.11) CTA.PRY.(2310);
2022/4/NICH3/1; (E1)

220230028093/2; CTA no encontrada en asiento; CTA.(2110) IMP.(4917.24) CTA.PRY.(2310);
2022/4/NICH3/1; (E1)

220230029349/1; CTA no encontrada en asiento; CTA.(2120) IMP.(37350.29) CTA.PRY.(2320);
2022/2/REAIR/10; (E1)

220230029350/1; CTA no encontrada en asiento; CTA.(2120) IMP.(28826.10) CTA.PRY.(2320);
2022/2/REAIR/10; (E1)

220230029351/1; CTA no encontrada en asiento; CTA.(2120) IMP.(48137.20) CTA.PRY.(2310);
2023/4/ANTOL/1; (E1)

220230029352/1; CTA no encontrada en asiento; CTA.(2120) IMP.(35746.28) CTA.PRY.(2320);
2020/2/ARU 1/1; (E1)

220230029352/2; CTA no encontrada en asiento; CTA.(2120) IMP.(45112.53) CTA.PRY.(2320);
2020/2/ARU 1/1; (E1)

220230029353/1; CTA no encontrada en asiento; CTA.(2120) IMP.(4777.54) CTA.PRY.(2320);
2022/2/REAIR/10; (E1)

220230030042/1; CTA no encontrada en asiento; CTA.(2110) IMP.(47206.83) CTA.PRY.(2310);
2020/2/MONTE/1; (E1)

220230030042/2; CTA no encontrada en asiento; CTA.(2110) IMP.(1100.00) CTA.PRY.(2310);
2020/2/MONTE/1; (E1)

220230030042/3; CTA no encontrada en asiento; CTA.(2110) IMP.(20058.17) CTA.PRY.(2310);
2020/2/MONTE/1; (E1)

220230030043/1; CTA no encontrada en asiento; CTA.(2120) IMP.(17968.50) CTA.PRY.(2310);
2023/2/BARRI/1; (E1)

220230030044/1; CTA no encontrada en asiento; CTA.(2120) IMP.(15459.50) CTA.PRY.(2310);
2022/4/URBAB/1; (E1)

220230030045/1; CTA no encontrada en asiento; CTA.(2110) IMP.(36363.45) CTA.PRY.(2310);
2021/2/REDUC/1; (E1)

220230030047/1; CTA no encontrada en asiento; CTA.(2120) IMP.(45978.79) CTA.PRY.(2320);
2022/2/MSP/1; (E1)

Se informa a D^a Marta García, asesora económica, que han de revisar las operaciones afectadas por la validación (E1), se ha de revisar lo siguiente:



- Si el asiento de la obligación mueve la cuenta de obra en curso del proyecto patrimonial asociado la validación es informativa.
- Si en el asiento de la obligación no mueve la cuenta de obra en curso será necesario acceder al asiento para cambiar la cuenta de inmovilizado por la cuenta de obra en curso asociada al proyecto asociado a patrimonio.

Las operaciones afectadas por la validación (B1) se han contabilizado sin enlace patrimonial. Se ha de enviar la información a patrimonio para que realicen el enlace de la operación de GPA con la obligación con el proceso de verificación ASDES.

En respuesta a la revisión realizada D^a. Marta García nos indica que el asiento de las operaciones de la validación (E1) mueve la cuenta de obra en curso del proyecto.

Asimismo, nos informa que ha cambiado la cuenta del asiento de las operaciones 220230029351, 220230030043 y 220230030045 de la cuenta (2310) por la cuenta (2110) porque es una obligación única y no se trataría como obra en curso.

La consultora de Bonser, en reunión mantenida por videollamada con D^a Carmen García, interventora, D^a Marta García, asesora económica, D^a Joana Torres, contabilidad y D. Pablo López, técnico de patrimonio, explica que en las operaciones 220230029351, 220230030043 y 220230030045 se ha de mantener la cuenta del asiento la cuenta del proyecto patrimonial porque al estar contabilizada la obligación a un proyecto patrimonial no se pueden enlazar la operación de GPA con la operación contable con el proceso de verificación ASDES.

Se solicita que cambien la cuenta del asiento a la cuenta de obra en curso del proyecto en el que se han contabilizado las obligaciones. Posteriormente, en GPA han de darse de alta las mejoras asociadas al proyecto patrimonial. El alta patrimonial propondrá un asiento directo a SicalWin por la activación de la obra en curso que se ha de contabilizar desde el monitor de contabilización de operaciones de gestión patrimonial. Por último, en SicalWin se puede marcar el proyecto finalizado para GPA.



2.2 Revisión previa de la situación de operaciones, bienes y mejoras

- Se consulta si existen bienes y mejoras en estado registro. La consulta muestra resultados para los bienes 2018 y 2019. Se comunica a D. Pablo López para que lo revise, si es correcto se han de validar o si por el contrario no corresponde el registro se han de eliminar.
- Se consulta si existen bienes y mejoras en estado propuesta. La consulta muestra resultados los bienes 1976 y 1977. Se comunica a D. Pablo López para que lo revise, si es correcto se han de validar o si por el contrario no corresponde el registro se han de eliminar.
- Se consulta si existen bienes y mejoras parcialmente contabilizados. La consulta no muestra resultados.
- Se consulta si existen bienes y mejoras validados patrimonialmente o validadas e incorporadas a operación contable. La consulta muestra el siguiente resultado:

Código Fecha Tipo de operación Centro Situación gestor

2023000041	30/04/2023	CONTRATO DE 20			
Validada					
SUMINISTROS					
patrimonialmente					
2023000042	31/03/2023	CONTRATO DE 20			
Validada					
SUMINISTROS					
patrimonialmente					
2023000078	21/07/2023	CONTRATO DE 20			
Validada					
SUMINISTROS					
patrimonialmente					
2023000082	23/06/2023	CONTRATO DE 20			
Validada					
SUMINISTROS					

OS patrimonialmente
2023000102 26/07/2023 CONTRATO DE 20 Validada
SUMINISTROS patrimonialmente

2023000107 07/08/2023 CONTRATO DE 17 Validada
SUMINISTROS patrimonialmente
2023000162 26/09/2023 CONTRATO DE 17 Validada
SUMINISTROS patrimonialmente
2023000166 20/07/2023 CONTRATO DE 14 Validada
SUMINISTROS patrimonialmente
2023000186 18/08/2023 CONTRATO DE 17 Validada
SUMINISTROS patrimonialmente
2023000187 30/09/2023 CONTRATO DE 20 Validada
SUMINISTROS patrimonialmente
2023000190 15/11/2023 CAMBIO DE 20 Validada
CLASIFICACION patrimonialmente
2023000194 23/03/2023 HERENCIA, LEGADO 20 Validada
O DONACIÓN patrimonialmente
2023000197 02/10/2023 CONTRATO DE 19 Validada
SUMINISTROS patrimonialmente
2023000207 22/11/2023 CONTRATO DE 20 Validada
SUMINISTROS patrimonialmente
2023000209 03/11/2023 CONTRATO DE 20 Validada
SUMINISTROS patrimonialmente



**Código Fecha Tipo de operación Centro Situación
gestor**

2023000211 19/10/2023 CONTRATO DE 20 Validada

SUMINISTR
OS

patrimonialm
ente

2023000212
03/11/2023

CONTRATO
DE 20

Validada

SUMINISTR
OS

patrimonialm
ente

2023000213
22/12/2023

CONTRATO
DE 20

Validada

SUMINISTR
OS

patrimonialm
ente

2023000215
20/12/2023

CONTRATO
DE 20

Validada

SUMINISTR
OS

patrimonialm
ente

2023000216
11/12/2023

CONTRATO DE 20 Validada

SUMINISTROS patrimonialmente

2023000218 18/12/2023 CONTRATO DE 20 Validada

SUMINISTROS patrimonialmente

2023000219 29/12/2023 CONTRATO DE 20 Validada

SUMINISTROS patrimonialmente

2023000220 31/12/2023 CONTRATO DE 20 Validada

SUMINISTROS patrimonialmente

2023000221 29/12/2023 CONTRATO DE 20 Validada

SUMINISTROS patrimonialmente

2023000222 18/12/2023 CONTRATO DE 20 Validada

OBRAS patrimonialmente

2023000223 18/12/2023 CONTRATO DE 20 Validada

SUMINISTROS patrimonialmente

2023000224 22/12/2023 CONTRATO DE 20 Validada

SUMINISTROS patrimonialmente

2023000227 18/12/2023 CONTRATO DE 20 Validada

SUMINISTROS patrimonialmente

2023000228 30/12/2023 CONTRATO DE 20 Validada

SUMINISTROS patrimonialmente

Son las operaciones que se muestran en la validación 16. Se solicita su revisión a D.Pablo López y si son correctas y la obligación se ha contabilizado sin enlace a bienes o mejoras, se ha de realizar el

proceso de verificación ASDES para que las operaciones queden contabilizadas en GPA. En el caso de que no fueran correctas se ha de anular la operación y eliminar el registro.

2.3 Revisión previa proyectos de obra en curso

Se envía la consulta de obra en curso de GPA a D^a. Marta García, asesora económica, para que informe a patrimonio de los proyectos de los que se dispone de acta de recepción para proceder a su activación en GPA.

Nos comunica D^a Marta García que ha enviado los proyectos con acta de recepción a D. Pablo López para que lo active en GPA.



2.4

Proceso de verificación ASDES

D. Pablo López nos informa que se han contabilizado operaciones sin enlace patrimonial.

Desde Bonser se indica que dichas operaciones contables se han de enlazar patrimonialmente con el bien o mejora con el proceso de verificación ASDES para que las operaciones en GPA queden marcadas como contabilizadas. No se puede cerrar el ejercicio de GPA con operaciones validadas patrimonialmente pendiente de contabilizar

Para la realización del fichero ASDES se presta soporte a D. Pablo López para realizar las acciones necesarias para corregir los errores que se producen cuando se carga el fichero (ejemplo: guiar para crear líneas en el asiento de Sicalwin porque en GPA hay varios bienes que se relacionan con la operación contable, realizar consultas de operaciones en SicalWin).

Tras realizar la carga del fichero ASDES se emiten los informes de rectificación y validaciones para su revisión.

2.5 Emisión informes de rectificación y validaciones de GPA

Se emiten todos los informes de rectificación y validaciones. El resultado de las validaciones emitidas es el siguiente:

- **Validación (3).** B/M amortiza en más de 100 años. Afecta a las mejoras 1, 19, 127, 130, 131, 137, 138, 140, 141, 147, 150, 153, 159, 160, 170, 171, 179, 190, 191, 192, 193, 194, 195, 196, 197, 198, 199, 200, 201, 202, 215, 227, 228, 230, 232, 261, 262, 269, 270, 271, 401, 402, 726, 727, 739, 783, 858, 883, 1083, 1358, 1446, 1844, 1845, 1848, 1850, 1856, 1858, 1860, 1862, 1915, 1918, 1936, 1940, 2042, 2238, 2251, 2288, 2293, 2300, 2302, 2303, 2305, 2308, 2310, 2318, 2319, 2345 y 2377.

Se revisan los cuadros de amortización no superando los 100 años de amortización y se trata de una validación informativa.

- **Validación (8).** Campo PRY=0, IPR o 782 incoherentes. Afecta a los bienes 2018, 2019 y 2055.

Se ha eliminado el alta de los bienes porque se ha de asociar con proyecto patrimonial. Tras realizar el alta de los bienes asociados al proyecto correspondiente ya no muestra resultados la validación.

- **Validación (16).** Operaciones pendientes de contabilizar: ALTAS. Afecta a las siguientes operaciones:

CoD.Val. Tipo Elemento Descripción de la anomalía

16 OPE 2023000041 Operaciones pendientes de contabilizar: ALTAS



CoD.Val. Tipo Elemento Descripción de la anomalía
2023000042 Operaciones pendientes de contabilizar: ALTAS

16 OPE			
16 OPE 2023000078			Operaciones pendientes de contabilizar: ALTAS
16 OPE			
2023000082			
Operaciones			
pendientes de			
contabilizar:			
ALTAS			
16 OPE			
2023000102			
Operaciones			
pendientes de			
contabilizar:			
ALTAS			
16 OPE			
2023000107			
Operaciones			
pendientes de			
contabilizar:			
ALTAS			
16 OPE			
2023000162			
Operaciones			
pendientes de			
contabilizar:			
ALTAS			
16 OPE			
2023000166			
Operaciones			
pendientes de			
contabilizar:			
ALTAS			

- 16 OPE 2023000186 Operaciones pendientes de contabilizar: ALTAS
- 16 OPE 2023000187 Operaciones pendientes de contabilizar: ALTAS
- 16 OPE 2023000194 Operaciones pendientes de contabilizar: ALTAS
- 16 OPE 2023000197 Operaciones pendientes de contabilizar: ALTAS
- 16 OPE 2023000207 Operaciones pendientes de contabilizar: ALTAS
- 16 OPE 2023000212 Operaciones pendientes de contabilizar: ALTAS
- 16 OPE 2023000215 Operaciones pendientes de contabilizar: ALTAS
- 16 OPE 2023000216 Operaciones pendientes de contabilizar: ALTAS
- 16 OPE 2023000218 Operaciones pendientes de contabilizar: ALTAS
- 16 OPE 2023000219 Operaciones pendientes de contabilizar: ALTAS
- 16 OPE 2023000222 Operaciones pendientes de contabilizar: ALTAS
- 16 OPE 2023000223 Operaciones pendientes de contabilizar: ALTAS
- 16 OPE 2023000224 Operaciones pendientes de contabilizar: ALTAS
- 16 OPE 2023000230 Operaciones pendientes de contabilizar: ALTAS
- 16 OPE 2023000252 Operaciones pendientes de contabilizar: ALTAS
- 16 OPE 2023000266 Operaciones pendientes de contabilizar: ALTAS
- 16 OPE 2023000267 Operaciones pendientes de contabilizar: ALTAS
- 16 OPE 2023000281 Operaciones pendientes de contabilizar: ALTAS
- 16 OPE 2023000298 Operaciones pendientes de contabilizar: ALTAS

16 OPE 2023000299 Operaciones pendientes de contabilizar: ALTAS

16 OPE 2023000318 Operaciones pendientes de contabilizar: ALTAS

Se comunica a D. Pablo López las operaciones pendientes para que revise si se tratan de operaciones duplicadas, si fuera el caso, se tendrán que anular y eliminar el registro. O si se trata de operaciones que se contabilizó la obligación sin enlace patrimonial, en ese caso, se ha de ejecutar el proceso de verificación ASDES para que queden contabilizadas.

- **Validación (18).** El bien amortiza pero no tiene política de amortización. Afecta al bien 1594 y su mejora 1082.

Para su corrección se ejecutan los procesos post-instalación 37 y 39. Se comprueba que ha quedado corregida.

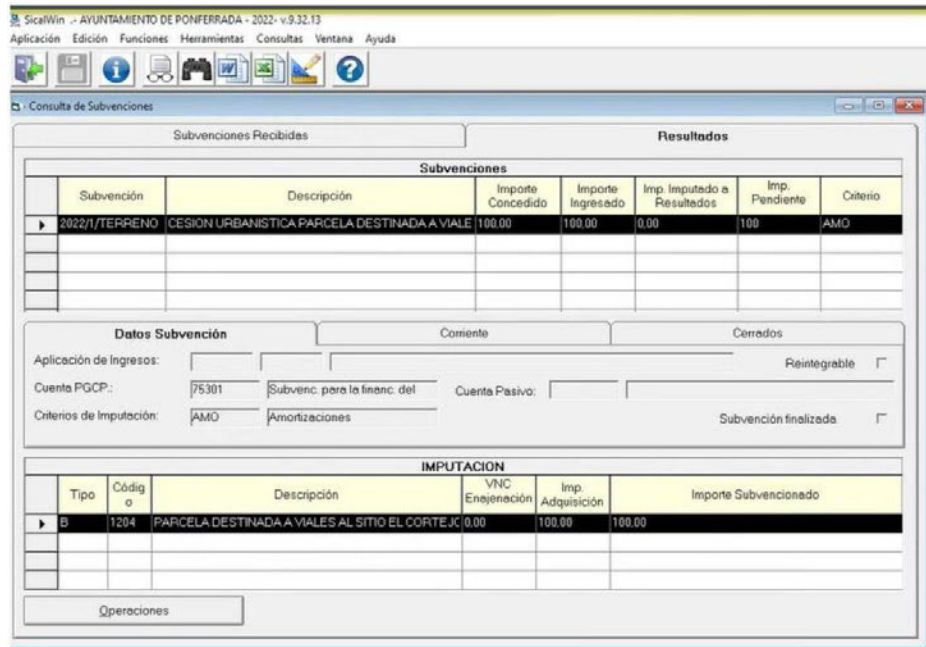
- **Validación (35).** Bienes con importe de subvención NO relacionados con una subvención en Sicalwin. Afecta al bien 1204 y su mejora 1836.

El bien se dio de alta mediante una operación singularizada que contabiliza como una subvención recibida.



En que la validación ha quedado corregida.

Sicalwin se traspasa la subvención al ejercicio 2023 y se comprueba



- Validación (42). Campo calculado

neto contable del bien (BDC_NET) con valor erróneo.

Afecta a un número elevado de bienes y mejoras.

Se ejecuta el proceso post-instalación nº 8 y queda solucionada.

- Validación (47). Muestra el saldo de las cuentas de inmovilizado y de las cuentas de fondo de amortización de GPA (primera columna) y los saldos en SicalWin (segunda columna) de aquellas cuentas que existe diferencias.

Cod.Val. Tipo	Elemento
Saldo GPA	Saldo SicalWin
47 CTA	2060 178.523,40
	190.586,92
47 CTA	2100
	2.937.321,80
	376.193,79
47 CTA	2110
	27.521.928,84
	27.025.220,73
47 CTA 2120	138.707.566,45 140.046.521,67
47	

CTA 2140 1.280.468,56 1.306.519,64
47 CTA 2150 1.010.665,67 1.090.980,63
47 CTA 2160 602.354,04 755.081,68
47 CTA 2180 2.129.093,98 2.679.910,18
47 CTA 2811 13.503.836,47 -13.389.177,48



La validación es informativa y no impide el cierre.

En el cierre del ejercicio 2022 la entidad cerró con los saldos de GPA y SicalWin conciliados.

El motivo de las diferencias puede ser debido a que no se está aplicando el procedimiento patrimonial definido para el registro en inventario de facturas de capítulo 6, como consecuencia en SicalWin se han desmarcado las cuentas asociadas a GPA para contabilizar la factura sin enlace patrimonial.

Como las diferencias se deben a una mala praxis será necesario que la entidad revise las diferencias en cuentas y realice los ajustes manuales que corresponda en SicalWin.

2.6 Ajustes por carga inicial

En el ejercicio 2023 se han realizado operaciones de alta de bienes por carga inicial.

La carga inicial no propone asiento a la contabilidad porque son operaciones con fecha de un ejercicio anterior al que se está trabajando. Es necesario realizar asientos manuales de ajuste en la contabilidad

Se explica que para realizar los asientos es necesario desmarcar las cuentas como asociadas a GPA y permitir el acceso directo a cuenta. Cuando se graben los asientos es necesario volver a marcar las cuentas asociadas a GPA y desmarcar el acceso directo a cuenta.

Se informa a D^a Marta García de los asientos de ajuste que se han de realizar:

Bien 2028

Importe Debe Cuenta Debe Cuenta Haber Importe Haber

2.538.749,72 2100 1200 2.538.749,72

Bien 2049

Importe Debe Cuenta Debe Cuenta Haber Importe Haber

2				
2				
.				
3				
7				
	8,29	2100	1200	22.378,29



Bien 1879

Importe Debe Cuenta Debe Cuenta Haber Importe Haber

712.079, 71 2110 1200 712.079, 71

11				
4.				
65				
8,				
99				
12				
00 2811	114.658,99			

Mejora 2440

Importe Debe Cuenta

Debe Cuenta Haber Importe Haber

13.997,28 2110 2310 13.997,28

12,65 1200 2811 12,65

Tras realizar este asiento de ajuste de la mejora 2440, han de acceder al mantenimiento del proyecto 2021-2-REDUC-1 e indicar en el campo otros gastos externos el importe 13.997,28 son signo negativo.

Nos informa D^a Marta García que ha realizado los asientos de ajustes manuales y ajustado el proyecto.

2.7 Revisión de situación de operaciones

Tras realizar el proceso de Verificación ASDES, se realizan consultas para revisar el estado de operaciones en GPA:

- Operaciones en estado de propuesta: no muestra resultados
- Operaciones en estado validadas patrimonialmente: no muestra resultados
- Operaciones en estado parcialmente contabilizadas: no muestran resultados

2.8 Revisión de bienes o mejoras en registro

Tras realizar el proceso de Verificación ASDES, se consulta si existen bienes o mejoras en estado registro.

La consulta no muestra resultados.



2.9 Emisión informes de rectificación y validaciones de GPA

Tras realizar el proceso de verificación ASDES, se emiten todos los informes de rectificación y validaciones. El resultado de las validaciones emitidas es el siguiente:

- **Validación (3).** B/M amortiza en más de 100 años. Afecta a las mejoras: 1, 19, 127, 130, 131, 137, 138, 140, 141, 147, 150, 153, 159, 160, 170, 171, 179, 190, 191, 192, 193, 194, 195, 196, 197, 198, 199, 200, 201, 202, 215, 227, 228, 230, 232, 261, 262, 269, 270, 271, 401, 402, 726, 727, 739, 783, 858, 883, 1083, 1358, 1446, 1844, 1845, 1848, 1850, 1856, 1858, 1860, 1862, 1915, 1918, 1936, 1940, 2042, 2238, 2251, 2288, 2293, 2300, 2302, 2303, 2305, 2308, 2310, 2318, 2319, 2345, 2354, 2358, 2359, 2360, 2361, 2362, 2363, 2364, 2377, 2411, 2413, 2420, 2440, 2441 y 2493.

Se revisan los cuadros de amortización no superando los 100 años de amortización y se trata de una validación informativa.

- **Validación (47).** Muestra el saldo de las cuentas de inmovilizado y de las cuentas de fondo de amortización de GPA (primera columna) y los saldos en SicalWin (segunda columna) en aquellas cuentas que existen diferencias.

CoD.	Tipo	Elemento	Descripción de la	Saldo GPA	Saldo SicalWin
47	CTA	2060	Aplicaciones informáticas (GPA-Sicalwin)		
47	CTA	2110	Construcciones (GPA-Sicalwin)		
47	CTA	2120	Infraestructuras (GPA-Sicalwin)	179.721,30	190.586,92

28.715.051,76 28.745.136,53

139.799.803,41 141.135.249,63

2.10 Revisión validación 096 de SicalWin

Con fecha 24 de abril de 2024 se recibe el resultado de la validación 096 de SicalWin.

Se solicita la revisión la validación B1

220230004655, 1; 240; no encontrada en G_OCA ; ECO 619; CTA 2120 (B1)

220230004658, 1; 240; no encontrada en G_OCA ; ECO 619; CTA 2120 (B1)

220230004662, 1; 240; no encontrada en G_OCA ; ECO 619; CTA 2120 (B1)

220230004665, 1; 240; no encontrada en G_OCA ; ECO 619; CTA 2120 (B1)

220230004669, 1; 240; no encontrada en G_OCA ; ECO 619; CTA 2120 (B1)

220230004672, 1; 240; no encontrada en G_OCA ; ECO 619; CTA 2120 (B1)



220230004675, 1; 240; no encontrada en G_OCA ; ECO 619; CTA

2120 (B1)

220230004678, 1; 240; no encontrada en G_OCA ; ECO 619; CTA 2120 (B1)

220230004681, 1; 240; no encontrada en G_OCA ; ECO 619; CTA 2120 (B1)

220230004684, 1; 240; no encontrada en G_OCA ; ECO 619; CTA 2120 (B1)

220230004931, 1; 240; no encontrada en G_OCA ; ECO 682; CTA 2110 (B1)

220230004934, 1; 240; no encontrada en G_OCA ; ECO 682; CTA 2110 (B1)

220230004937, 1; 240; no encontrada en G_OCA ; ECO 682; CTA 2110 (B1)

220230004940, 1; 240; no encontrada en G_OCA ; ECO 682; CTA 2110 (B1)

220230004943, 1; 240; no encontrada en G_OCA ; ECO 682; CTA 2110 (B1)

220230004946, 1; 240; no encontrada en G_OCA ; ECO 682; CTA 2110 (B1)

220230004949, 1; 240; no encontrada en G_OCA ; ECO 682; CTA 2110 (B1)

220230004952, 1; 240; no encontrada en G_OCA ; ECO 682; CTA 2110 (B1)

220230006724, 1; 240; no encontrada en G_OCA ; ECO 619; CTA 2120 (B1)

220230007157, 1; 240; no encontrada en G_OCA ; ECO 619; CTA 2120 (B1)

220230007500, 1; 240; no encontrada en G_OCA ; ECO 619; CTA 2120 (B1)

220230007503, 1; 240; no encontrada en G_OCA ; ECO 619; CTA 2120 (B1)

220230007714, 1; 240; no encontrada en G_OCA ; ECO 682; CTA 2110 (B1)

220230007715, 1; 240; no encontrada en G_OCA ; ECO 682; CTA 2110 (B1)

220230008796, 1; 240; no encontrada en G_OCA ; ECO 619; CTA 2120 (B1)

220230008799, 1; 240; no encontrada en G_OCA ; ECO 619; CTA 2120 (B1)

220230009364, 1; 240; no encontrada en G_OCA ; ECO 619; CTA 2120 (B1)

220230009367, 1; 240; no encontrada en G_OCA ; ECO 619; CTA 2120 (B1)

220230010879, 1; 240; no encontrada en G_OCA ; ECO 619; CTA 2120 (B1)

220230010882, 1; 240; no encontrada en G_OCA ; ECO 619; CTA 2120 (B1)

220230010897, 1; 250; no encontrada en G_OCA ; ECO 619; CTA 2120 (B1)

220230010898, 1; 240; no encontrada en G_OCA ; ECO 619; CTA 2120 (B1)

220230010899, 1; 240; no encontrada en G_OCA ; ECO 619; CTA 2120 (B1)

220230010900, 1; 240; no encontrada en G_OCA ; ECO 619; CTA 2120 (B1)

220230011575, 1; 240; no encontrada en G_OCA ; ECO 682; CTA 2110 (B1)

220230011578, 1; 240; no encontrada en G_OCA ; ECO 682; CTA 2110 (B1)



220230012140, 1; 240; no encontrada en G_OCA ; ECO 619; CTA

2120 (B1)

220230012141, 1; 240; no encontrada en G_OCA ; ECO 619; CTA 2120 (B1)

220230012142, 1; 240; no encontrada en G_OCA ; ECO 619; CTA 2120 (B1)

220230012143, 1; 240; no encontrada en G_OCA ; ECO 619; CTA 2120 (B1)

220230012546, 1; 250; no encontrada en G_OCA ; ECO 619; CTA 2120 (B1)

220230012585, 1; 240; no encontrada en G_OCA ; ECO 619; CTA 2120 (B1)

220230012588, 1; 240; no encontrada en G_OCA ; ECO 619; CTA 2120 (B1)

220230013291, 1; 240; no encontrada en G_OCA ; ECO 682; CTA 2110 (B1)

220230013294, 1; 240; no encontrada en G_OCA ; ECO 682; CTA 2110 (B1)

220230013857, 1; 240; no encontrada en G_OCA ; ECO 619; CTA 2120 (B1)

220230013860, 1; 240; no encontrada en G_OCA ; ECO 619; CTA 2120 (B1)

220230014516, 1; 240; no encontrada en G_OCA ; ECO 619; CTA 2120 (B1)

220230014519, 1; 240; no encontrada en G_OCA ; ECO 619; CTA 2120 (B1)

220230014957, 1; 240; no encontrada en G_OCA ; ECO 682; CTA 2110 (B1)

220230014964, 1; 240; no encontrada en G_OCA ; ECO 682; CTA 2110 (B1)

220230015599, 1; 240; no encontrada en G_OCA ; ECO 619; CTA 2120 (B1)

220230015616, 1; 240; no encontrada en G_OCA ; ECO 619; CTA 2120 (B1)

220230015619, 1; 240; no encontrada en G_OCA ; ECO 619; CTA 2120 (B1)

220230016411, 1; 240; no encontrada en G_OCA ; ECO 619; CTA 2120 (B1)

220230016414, 1; 240; no encontrada en G_OCA ; ECO 619; CTA 2120 (B1)

220230017137, 1; 240; no encontrada en G_OCA ; ECO 682; CTA 2110 (B1)

220230017142, 1; 240; no encontrada en G_OCA ; ECO 682; CTA 2110 (B1)

220230017870, 1; 240; no encontrada en G_OCA ; ECO 619; CTA 2120 (B1)

220230017873, 1; 240; no encontrada en G_OCA ; ECO 619; CTA 2120 (B1)

220230019109, 1; 240; no encontrada en G_OCA ; ECO 619; CTA 2120 (B1)

220230019112, 1; 240; no encontrada en G_OCA ; ECO 619; CTA 2120 (B1)

220230019136, 1; 240; no encontrada en G_OCA ; ECO 682; CTA 2110 (B1)

220230019139, 1; 240; no encontrada en G_OCA ; ECO 682; CTA 2110 (B1)

220230019365, 1; 250; no encontrada en G_OCA ; ECO 619; CTA 2120 (B1)

220230020043, 1; 240; no encontrada en G_OCA ; ECO 619; CTA 2120 (B1)



220230020044, 1; 240; no encontrada en G_OCA ; ECO 619; CTA

2120 (B1)

220230020045, 1; 240; no encontrada en G_OCA ; ECO 619; CTA 2120 (B1)

220230020833, 1; 240; no encontrada en G_OCA ; ECO 619; CTA 2120 (B1)

220230021823, 1; 240; no encontrada en G_OCA ; ECO 619; CTA 2120 (B1)

220230021826, 1; 240; no encontrada en G_OCA ; ECO 619; CTA 2120 (B1)

220230021960, 1; 250; no encontrada en G_OCA ; ECO 619; CTA 2120 (B1)

220230021961, 1; 250; no encontrada en G_OCA ; ECO 619; CTA 2120 (B1)

220230022274, 1; 240; no encontrada en G_OCA ; ECO 619; CTA 2120 (B1)

220230022277, 1; 240; no encontrada en G_OCA ; ECO 619; CTA 2120 (B1)

220230022522, 1; 250; no encontrada en G_OCA ; ECO 619; CTA 2120 (B1)

220230022523, 1; 250; no encontrada en G_OCA ; ECO 619; CTA 2120 (B1)

220230022524, 1; 250; no encontrada en G_OCA ; ECO 619; CTA 2120 (B1)

220230022525, 1; 250; no encontrada en G_OCA ; ECO 619; CTA 2120 (B1)

220230022526, 1; 250; no encontrada en G_OCA ; ECO 619; CTA 2120 (B1)

220230023440, 1; 240; no encontrada en G_OCA ; ECO 682; CTA 2110 (B1)

220230023444, 1; 240; no encontrada en G_OCA ; ECO 682; CTA 2110 (B1)

220230024495, 1; 240; no encontrada en G_OCA ; ECO 619; CTA 2120 (B1)

220230024496, 1; 240; no encontrada en G_OCA ; ECO 619; CTA 2120 (B1)

220230024497, 1; 240; no encontrada en G_OCA ; ECO 619; CTA 2120 (B1)

220230025380, 1; 240; no encontrada en G_OCA ; ECO 619; CTA 2120 (B1)

220230025383, 1; 240; no encontrada en G_OCA ; ECO 619; CTA 2120 (B1)

220230025470, 1; 400; no encontrada en G_OCA ; ECO 619; CTA 2120 (B1)

220230025471, 1; 400; no encontrada en G_OCA ; ECO 619; CTA 2120 (B1)

220230025472, 1; 400; no encontrada en G_OCA ; ECO 619; CTA 2120 (B1)

220230025473, 1; 250; no encontrada en G_OCA ; ECO 619; CTA 2120 (B1)

220230025474, 1; 250; no encontrada en G_OCA ; ECO 619; CTA 2120 (B1)

220230025475, 1; 250; no encontrada en G_OCA ; ECO 619; CTA 2120 (B1)

220230025476, 1; 250; no encontrada en G_OCA ; ECO 619; CTA 2120 (B1)

220230026081, 1; 240; no encontrada en G_OCA ; ECO 619; CTA 2120 (B1)

220230026084, 1; 240; no encontrada en G_OCA ; ECO 619; CTA 2120 (B1)



220230026681, 1; 240; no encontrada en G_OCA ; ECO 682; CTA

2110 (B1)

220230026684, 1; 240; no encontrada en G_OCA ; ECO 682; CTA 2110 (B1)

220230027093, 1; 250; no encontrada en G_OCA ; ECO 609; CTA 2120 (B1)

220230027094, 1; 250; no encontrada en G_OCA ; ECO 609; CTA 2120 (B1)

220230027095, 1; 250; no encontrada en G_OCA ; ECO 609; CTA 2120 (B1)

220230027096, 1; 250; no encontrada en G_OCA ; ECO 609; CTA 2120 (B1)

220230027429, 1; 240; no encontrada en G_OCA ; ECO 619; CTA 2120 (B1)

220230027432, 1; 240; no encontrada en G_OCA ; ECO 619; CTA 2120 (B1)

220230029335, 1; 240; no encontrada en G_OCA ; ECO 619; CTA 2120 (B1)

220230029338, 1; 240; no encontrada en G_OCA ; ECO 619; CTA 2120 (B1)

220230029553, 1; 400; no encontrada en G_OCA ; ECO 609; CTA 2120 (B1)

220230029554, 1; 400; no encontrada en G_OCA ; ECO 609; CTA 2120 (B1)

220230029555, 1; 400; no encontrada en G_OCA ; ECO 609; CTA 2120 (B1)

220230029556, 1; 400; no encontrada en G_OCA ; ECO 609; CTA 2120 (B1)

220230030048, 1; 400; no encontrada en G_OCA ; ECO 641; CTA 2060 (B1)

220230030049, 1; 400; no encontrada en G_OCA ; ECO 641; CTA 2060 (B1)

220230030050, 1; 400; no encontrada en G_OCA ; ECO 641; CTA 2060 (B1)

220230030051, 1; 400; no encontrada en G_OCA ; ECO 641; CTA 2060 (B1)

220230030301, 1; 250; no encontrada en G_OCA ; ECO 609; CTA 2120 (B1)

220230030327, 1; 250; no encontrada en G_OCA ; ECO 609; CTA 2120 (B1)

220230030642, 1; 250; no encontrada en G_OCA ; ECO 619; CTA 2120 (B1)

220230030648, 1; 400; no encontrada en G_OCA ; ECO 641; CTA 2060 (B1)

220230031046, 1; 240; no encontrada en G_OCA ; ECO 619; CTA 2120 (B1)

220230031047, 1; 240; no encontrada en G_OCA ; ECO 619; CTA 2120 (B1)

220230031272, 1; 250; no encontrada en G_OCA ; ECO 619; CTA 2120 (B1)

220230031686, 1; 250; no encontrada en G_OCA ; ECO 619; CTA 2120 (B1)

220230031691, 1; 413; no encontrada en G_OCA ; ECO 623; CTA 2140 (B1)

Y las operaciones de la validación E1

220230008128/1; CTA no encontrada en asiento; CTA.(2310) IMP.(20640.50) CTA.IAG.(2120);
2022/2/BA A/1; (E1)



220230008130/1; CTA no encontrada en asiento; CTA.(2310)

IMP.(54126.18) CTA.IAG.(2120);

2022/2/BA A/1; (E1)

220230012515/1; CTA no encontrada en asiento; CTA.(2310) IMP.(85413.18) CTA.IAG.(2120);

2022/2/BA A/1; (E1)

220230012516/1; CTA no encontrada en asiento; CTA.(2320) IMP.(28644.54) CTA.IAG.(2120);

2021/4/RENOV/1; (E1)

220230026051/1; CTA no encontrada en asiento; CTA.(2320) IMP.(24835.07) CTA.IAG.(2120);

2020/4/REINO/1; (E1)

220230026052/1; CTA no encontrada en asiento; CTA.(2320) IMP.(28473.99) CTA.IAG.(2120);

2021/4/RENOV/1; (E1)

220230030324/1; CTA no encontrada en asiento; CTA.(2310) IMP.(39781.55) CTA.IAG.(2120);

2023/2/ACERA/1; (E1)

220230031490/1; CTA no encontrada en asiento; CTA.(2320) IMP.(845.79) CTA.IAG.(2120);

2020/2/ARU 1/1; (E1)

220230031492/1; CTA no encontrada en asiento; CTA.(2320) IMP.(65480.82) CTA.IAG.(2120);

2021/4/RENOV/1; (E1)

220230031495/1; CTA no encontrada en asiento; CTA.(2310) IMP.(3448.50) CTA.IAG.(2120);

2023/2/ADECU/1; (E1)

220230031661/1; CTA no encontrada en asiento; CTA.(2320) IMP.(54873.91) CTA.IAG.(2120);

2020/2/ARU 1/1; (E1)

Nos informa D. Pablo López que tras haber realizado con el proceso de verificación ASDES el enlace con la operación de GPA de las operaciones indicadas por intervención, el resto de operaciones que se muestran en la validación 096 se ha comprobado por intervención que deben quedar como informativas.

2.11 Activación de la obra en curso

Con la información proporcionada por intervención de los proyectos de obra en curso que disponen de acta de recepción, D. Pablo López ha realizado la activación de la obra en curso de los siguientes bienes y mejoras:

Tipo Código Nombre C. Adquisición F. Alta Proyecto B 2018 BLOQUE 1 CARBONERAS MSP

15.659,39 14/12/2023 2022/2/MSP/1

B 2019

BLOQUE 2

CARBONER

AS MSP

15.659,39 14/12/2023 2022/2/MSP/1

B 2055 BLOQUE 3 CARBONERAS MSP 1.543,88 24/05/2023 2022/2/MSP/1

SOLAR

- M 2348 RENOVACION INTEGRAL DEL 548.845,91 26/06/2023 2022/2/COLOM/1
PAVIMENTO
DEPORTIVO
SINTETICO DE LA
PISTA DE ATLETISMO
- M 2351 RENOVACION RED 48.137,20 12/12/2023 2023/4/ANTOL/1
ABASTECIMIENTO EN
CALLE ANTOLIN LÓPEZ
PELAEZ
- M 2353 ADECUACION PARA LA 17.968,50 19/12/2023 2023/2/BARRI/1
ACCESIBILIDAD DEL
ESPACIO DE OCIO EN SALAS
DE LOS BARRIOS
- M 2354 MEJORA ACCESIBILIDAD CEIP 20.936,03 29/12/2023 2021/2/REDUC/1
CAMPO
- M 2355 MEJORA DE ACCESIBILIDAD CEIP 33.778,81 29/12/2023 2021/2/REDUC/1
PEÑALBA
- M 2356 MEJORA DE ACCESIBILIDAD CEIP 26.818,74 29/12/2023 2021/2/REDUC/1
LA BORRECA
- M 2358 MEJORA DE ACCESIBILIDAD CEIP 24.279,86 29/12/2023 2021/2/REDUC/1
COMPOSTILLA
- M 2359 MEJORA DE ACCESIBILIDAD 11.954,80 29/12/2023 2021/2/REDUC/1
COLEGIO TORAL DE MERAYO
- M 2360 MEJORA DE ACCESIBILIDAD 2.863,77 29/12/2023 2021/2/REDUC/1
COLEGIO SAN ANTONIO
- M 2361 MEJORA DE ACCESIBILIDAD 6.211,23 29/12/2023 2021/2/REDUC/1
COLEGIO SAN ANTONIO
- M 2362 MEJORA DE ACCESIBILIDAD CEIP 5.537,08 29/12/2023 2021/2/REDUC/1
FUENTESNUEVAS
- M 2363 MEJORA DE ACCESIBILIDAD 14.928,98 29/12/2023 2021/2/REDUC/1
ESCUELA STO TOMAS
DE LAS OLLAS
- M 2364 MEJORA DE ACCESIBILIDAD CEIP 18.656,78 29/12/2023 2021/2/REDUC/1
CAMPO DE LOS JUDIOS
- M 2365 MEJORA ACCESIBILIDAD CEIP 36.363,45 22/12/2023 2021/2/REDUC/1
PEÑALBA
- M 2375 DEMOLICION DE CIMENTACION 845,79 31/12/2023 2020/2/ARU 1/1
PLAZA INTERIOR
- M 2376 PAVIMENTACION CALLES 65.480,82 11/12/2023 2021/4/RENOV/1
HUERTAS DEL SACRAMENTO,
CALLE COLOMBIA Y CALLE RIO
SELMO



Tipo Código

Nombre C. Adquisición F. Alta Proyecto

M 2408

SEÑALIZACION POLIGONO LA 386.673,45 31/12/2023 2021/2/LLANA/1

LLANADA

M 2410

REMODELA
CION

DENTRO DE
LA

592.582,52

31/12/2023

2022/2/REAI

R/8

ZBE

M 2411

CONSTRUCC
ION NICHOS

2022 119.795,55 31/12/2023 2022/4/NICH3/1

M 2419 CONSTRUCCION DE ACERAS EN 78.151,43 31/12/2023 2020/2/MEDUL/1

CALLE MONTE MEDULIO

M 2420 CUBIERTA PISTA POLIDEPORTIVA 69.554,43 31/12/2023 2020/2/MONTE/1

M 2421 GLORIETA INTERSECCION 381.503,01 31/12/2023 2020/4/REINO/1

AVENIDA DE COMPOSTILLA

M 2422 REHABILITACION COLECTOR 226.620,42 31/12/2023 2022/2/BOEZA/1

2.12 Traspaso de bienes de ejercicio

Se traspasan todos los bienes al ejercicio 2024.

Se emite la validación 2 “el bien no está traspasado de ejercicio” y se realiza una consulta de bienes traspasados No y no muestran resultados.

2.13 Informes de rectificación y validaciones definitivos de cierre

Se emiten los informes de rectificación anual y las validaciones de cierre.

Respecto a los informes de rectificación comprobamos que el importe bruto del informe de rectificación por epígrafes es 212.445.359,90 € mientras que el importe bruto del resto de informes de rectificación es de 212.945.499,76 €. La diferencia de 500.139,86 € corresponde al importe bruto de los bienes de la clasificación (900101) que no tiene asignado epígrafe por gestionar por ella las inversiones no inventariables.

Comprobamos que el resultado de las validaciones es el mismo que se había emitido antes del traspaso de los bienes, por tanto, no hay validaciones nuevas. El resultado de las validaciones muestra la validación 3 y 47, son informativas.



BRUTO CONTABLE

Informe de rectificación por clasificaciones 212.945.499,76

Informe de rectificación por cuentas 212.945.499,76

Informe de
rectificación por clasificaciones-cuentas 212.945.499,76

Informe de rectificación por epígrafes 212.445.359,90

Informe de rectificación por clasificaciones 212.945.499,76

- Clasificación 900101 Inversiones sobre elementos no
inventariables
500.139,86

Informe de rectificación por epígrafes 212.445.359,90

2.14 Solicitud de visto bueno del cierre

Se envía a D^a. Carmen García, interventora, el informe de rectificación por cuentas para que compruebe los saldos con los que se va a cerrar GPA junto con la consulta del asiento de dotación a la amortización que GPA va a proponer en el cierre. El total de asiento de dotación a la amortización es de 5.428.099,08 € que coincide con la columna 3 "Dotación Amortización sin bajas" del resumen de operaciones del ejercicio actual del informe de rectificación por cuentas, de modo que cuadra.



Gestión de Patrimonio - AYUNTAMIENTO DE PONFERRADA - Ejercicio 2023 - Conectado como: PABLO LOPEZ PUENTE. Última Conexión: 26/04/2024 8:59:00

Aplicación Edición Funciones Herramientas Ventana Ayuda

Cierre - Versión 1

F. Operación: 31/12/2023

El proceso de cierre es un proceso irreversible por lo que le rogamos tome todas las precauciones necesarias antes de proceder con él.
Le sugerimos:

- Solicite una copia de seguridad especial a su departamento de Informática antes de proceder con este cierre.
- Compruebe que todas las operaciones patrimoniales del ejercicio a cerrar han sido realizadas.
- Compruebe que no queden operaciones patrimoniales de alta o baja en situación de parcialmente contabilizados, si procede.
- Compruebe que la amortización a aplicar es la deseada para el ejercicio a cerrar, si procede.

Datos de la amortización

Ejercicio: 2023 Período: 1

Resumen de amortización

Número de bienes afectados: 527

Número de mejoras afectadas: 736

Dotación amortización total: 5.428.099,08



Fecha Obtención: 26/04/2024 9:17:50
Pág.: 1

INFORME ANUAL DE RECTIFICACIÓN DEL INVENTARIO POR CUENTAS

Cuentas	Total Altas (1)	Total Bajas (2)	D.A Sin Bajas (3)	D.A Bajas (4)	Resumen de operaciones Ejercicio Actual 2023						Total Juríd. (10)	Movimientos F.Anter. (11)	F.Anter. Ig. (12)	Carga Inicial (13)	Inv.Baja. Adscrip. (14)	Inv.Alt. Adscrip. (15)
					F.Am.Bajas (5)	Rev. Enroga (6)	Rev.Rever. (7)	Reclasif. (8)	Tras.Inv. (9)							
2050	170.416,40	0,00	16.962,88	0,00	0,00	0,00	0,00	0,00	0,00	0,00	0,00	0,00	0,00	0,00	0,00	0,00
2070	0,00	0,00	2.734,60	0,00	0,00	0,00	0,00	0,00	0,00	0,00	0,00	0,00	0,00	0,00	0,00	0,00
2100	323.136,74	0,00	0,00	0,00	0,00	0,00	0,00	0,00	0,00	0,00	0,00	0,00	2.961.128,01	0,00	0,00	0,00
2110	1.405.474,98	0,00	966.838,76	0,00	0,00	0,00	0,00	12.550,30	0,00	0,00	114.671,64	0,00	726.079,89	0,00	0,00	0,00
2120	1.184.111,59	0,00	4.568.959,92	0,00	0,00	0,00	0,00	0,00	0,00	0,00	0,00	0,00	0,00	0,00	0,00	0,00
2130	182.596,52	0,00	0,00	0,00	0,00	0,00	0,00	-12.550,30	0,00	0,00	0,00	0,00	0,00	0,00	0,00	0,00
2140	567.443,74	0,00	64.188,91	0,00	0,00	0,00	0,00	0,00	0,00	0,00	0,00	0,00	0,00	0,00	0,00	0,00
2150	382.247,64	0,00	47.377,94	0,00	0,00	0,00	0,00	0,00	0,00	0,00	0,00	0,00	0,00	0,00	0,00	0,00
2160	730.527,68	0,00	20.801,36	0,00	0,00	0,00	0,00	0,00	0,00	0,00	0,00	0,00	0,00	0,00	0,00	0,00
2170	341.700,24	0,00	68.454,19	0,00	0,00	0,00	0,00	0,00	0,00	0,00	0,00	0,00	0,00	0,00	0,00	0,00
2180	1.789.316,82	0,00	142.271,46	0,00	0,00	0,00	0,00	0,00	0,00	0,00	0,00	0,00	0,00	0,00	0,00	0,00
2190	329.660,12	0,00	329.660,06	0,00	0,00	0,00	0,00	0,00	0,00	0,00	0,00	0,00	0,00	0,00	0,00	0,00
2400	0,00	0,00	0,00	0,00	0,00	0,00	0,00	0,00	0,00	0,00	0,00	0,00	0,00	0,00	0,00	0,00
2600	0,00	0,00	0,00	0,00	0,00	0,00	0,00	0,00	0,00	0,00	0,00	0,00	0,00	0,00	0,00	0,00
TOTAL GENERAL:	7.411.443,47	0	5.428.099,08	0	0	0	0	0	0	0	114.671,64	0	3.387.266,90	0	0	0



2.15

Emisión de informes del ejercicio

Se procede por Bonser a la emisión de los siguientes informes como documentación de los movimientos del ejercicio:

- Informes de rectificación:

- APONFERRADA_2023_rectifica_inventario_por_clasificaciones1
- APONFERRADA_2023_rectifica_inventario_por_clasificaciones1_a
- APONFERRADA_2023_rectifica_inventario_por_epigrafes2
- APONFERRADA_2023_rectifica_inventario_por_epigrafes2_a
- APONFERRADA_2023_rectifica_inventario_por_cuentas3
- APONFERRADA_2023_rectifica_inventario_por_cuentas3_a
- APONFERRADA_2023_rectifica_inventario_por_cla-cuentas4
- APONFERRADA_2023_rectifica_inventario_por_cla-cuentas4_a

- Resúmenes patrimoniales:

- APONFERRADA_2023_resumen_patrimonial_por_clasificacion
- APONFERRADA_2023_resumen_patrimonial_por_epigrafes
- APONFERRADA_2023_resumen_patrimonial_por_cuentas
- APONFERRADA_2023_resumen_patrimonial_por_sit_pat
- APONFERRADA_2023_resumen_patrimonial_por_cla-centas

- Informes de ayuda al cierre:

- APONFERRADA_2023_alta_bienes_por_clasificacion
- APONFERRADA_2023_alta_bienes_por_epigrafes
- APONFERRADA_2023_alta_bienes_por_cuentas
- APONFERRADA_2023_alta_bienes_por_sit_pat
- APONFERRADA_2023_bienes_carga_inicial
- APONFERRADA_2023_bienes_sin_epigrafe
- APONFERRADA_2023_bienes_reclasificados
- APONFERRADA_2023_mejoras_por_clasificacion
- APONFERRADA_2023_mejoras_por_epigrafes
- APONFERRADA_2023_mejoras_por_cuentas
- APONFERRADA_2023_mejoras_por_sit_pat
- APONFERRADA_2023_mejoras_carga_inicial
- APONFERRADA_2023_mejoras_sin_epigrafe
- APONFERRADA_2023_baja_bienes_por_clasificacion
- APONFERRADA_2023_baja_bienes_por_cuenta
- APONFERRADA_2023_baja_bienes_por_epigrafe
- APONFERRADA_2023_baja_bienes_por_sit_pat
- APONFERRADA_2023_inventario_periodo_2023



- Validaciones finales informativas.
 - o APONFERRADA_Validaciones_finales_informativas_2023

- Archivo Excel de la consulta de asiento de dotación propuesto en el cierre.
 - o AAPONFERRADA_asiento de dotación cierre 2023

- Listados reducidos de inventario
 - o APONFERRADA_2023_epigrafe1_inmuebles
 - o APONFERRADA_2023_epigrafe1_inmuebles PMS
 - o APONFERRADA_2023_epigrafe1_viales
 - o APONFERRADA_2023_epigrafe2_derechos reales
 - o APONFERRADA_2023_epigrafe3_histórico-artístico
 - o APONFERRADA_2023_epigrafe4_creditos_derechos personales
 - o APONFERRADA_2023_epigrafe4_valores_mobiliarios
 - o APONFERRADA_2023_epigrafe5_vehiculos
 - o APONFERRADA_2023_epigrafe7_otros bienes muebles
 - o APONFERRADA_2023_epigrafe8_bienes y derechos revertibles

- Informes que no muestran resultados porque no se han hecho este tipo de operaciones
 - o APONFERRADA_2023_baja_bienes_sin epígrafe
 - o APONFERRADA_2023_bajas_por_carga_inicial
 - o APONFERRADA_2023_epigrafe6_semovientes
 - o APONFERRADA_2023_epigrafe2_derechos reales PMS
 - o APONFERRRADA_2023_modificación_amortizacion_ejercicio

2.16 Cierre del ejercicio

Tras recibir visto bueno para el cierre por parte de D^a. Carmen Garcia y D. Pablo López y recibida la confirmación de que existe copia de la base de datos de GPA Se procede al cierre de ejercicio 2023 en GPA el día 26 de abril de 2024.



Escritorio 2016 - Desktop Viewer

Gestión de Patrimonio - AYUNTAMIENTO DE PONFERRADA - Ejercicio 2023 - Conectado como PABLO LÓPEZ PU... 25/04/2024 8:59:08

Aplicación Edición Funciones Herramientas Ventana Ayuda

Cierre - Versión 1

F. Operación: 31/12/2023

El proceso de cierre es un proceso irreversible por lo que le rogamos tome todas las precauciones necesarias antes de proceder con él.
Le sugerimos:

- Solicite una copia de seguridad especial a su departamento de Informática antes de proceder con este cierre.
- Compruebe que todas las operaciones patrimoniales del ejercicio a cerrar han sido realizadas.
- Compruebe que no queden operaciones patrimoniales de alta o baja en situación de parcialmente contabilizadas, si procede.
- Compruebe que la amortización a aplicar es la deseada para el ejercicio a cerrar, si procede.

Resumen de amortización

Número de bienes afectado:	507
Número de repajas afectadas:	736
Diferencia amortización total:	5.428 (599,08)

Cierre - Versión 1

Cierre de ejercicio realizado correctamente

Aceptar

Bonser Levrault SL

Gestión de Patrimonio

Selección de Entidad y Ejercicio

AYUNTAMIENTO DE PONFERRADA	2019 (C)
	2020 (C)
	2021 (C)
	2022 (C)
	2023 (C)
	2024 (A)

Aceptar Guardar Cancelar



2.17 amortización en GPA

Contabilización del asiento de dotación a la

Se solicita a D^a. Carmen García que contabilice en Sicalwin en el ejercicio 2023 el asiento de dotación de la amortización propuesto al cierre del ejercicio de GPA desde 'Contabilidad > Monitor de contabilización de operaciones de gestión patrimonial'.

Nos informan que ha quedado contabilizado el asiento con nº 30.516.

2.18 Emisión de los listados de inventario por epígrafes

LISTADOS DE INVENTARIO:

• Listados de bienes por epígrafe:

- aponferrada_2023_epigrafe_1_inmuebles.pdf
- aponferrada_2023_epigrafe_1_vías_públicas.pdf
- aponferrada_2023_epigrafe_2_derechos_reales.pdf
- aponferrada_2023_epigrafe_3_bienes_histórico_artísticos.pdf
- aponferrada_2023_epigrafe_4_creditos_y_derechos_personales.pdf
- aponferrada_2023_epigrafe_4_valores_mobiliarios.pdf
- aponferrada_2023_epigrafe_5_vehículos.pdf
- aponferrada_2023_epigrafe_7_otros_bienes_muebles.pdf
- aponferrada_2023_epigrafe_8_bienes_y_derechos_revertibles.pdf

- Listados que no muestran resultados por no tener datos:

- Epígrafe 6 semovientes.



3 ACCIONES A REALIZAR POR PATRIMONIO

- Incidencia en SicalWin al contabilizar operaciones que no son de capítulo 6 y solicita enlace patrimonial. Incidencia abierta con nº 1360148).

A la fecha del cierre del ejercicio 2023, el ejercicio 2024 en SicalWin se ha desintegrado de GPA con motivo de los errores al contabilizar operaciones que no son de capítulo 6 y solicita el enlace patrimonial.

El Ayuntamiento de Ponferrada ha abierto incidencia en el soporte de Berger Levrault para solicitar la resolución de la incidencia.

Desde Berger Levrault han solicitado la traza del error.

Es necesario que desde el Ayuntamiento se marque la integración en SicalWin con GPA en el ejercicio 2024. Active la traza, reproduzca el error, guardar la traza y adjuntar el archivo de la traza en la llamada.

Se ha de enviar la traza cuanto antes para corregir la incidencia lo antes posible y no tengan que desintegrar SicalWin de GPA.

- El bien 1879 (edificio) se ha detectado que tiene completados el campo importe construido e importe suelo. En la actual instrucción contable se recoge que los bienes inmuebles se han de dar de alta en dos bienes independientes suelo y construcción.

Para corregirlo se ha de realizar la operación de segregación de inmuebles, vías públicas y carreteras del el menú 'Gestión de bienes > Segregaciones' (Si no está visible la opción menú se ha de solicitar a informática del Ayuntamiento que desde el administrador ACCEDE marquen la opción de menú como visible y revisen que el usuario Pablo López tiene permiso sobre esa opción).



Gestión de Patrimonio - AYUNTAMIENTO DE PONFERRADA - Ejercicio 2023-

Aplicación Edición Funciones Herramientas Detalle del bien Ventana Ayuda

Consulte un bien en detalle - Versión 1

Bien: 1879 B Clasificación: 110107 EDIFICIOS DE SERVICIOS EDUCATIVOS Y FORMATIVOS B Gestión: Simple

Datos Básicos	Localización Física y Analítica	Datos de Gestión	Datos económicos	Datos de Valoración	Otros Datos
Datos económicos					
Importe:	712.079,21	Bruto Contable:	713.330,47	F.J. Am.: 31/12/1999	VR: 76
Subvención:	0,00	Base:	459.709,44	Años: 100	Por(%): 1,00
Importe Construido:	498.458,68	F. Amortiz.:	114.658,99	Metodo:	Lineal puro completo
Importe Suelo:	213.621,03	Valor Contable:	558.671,48	Pto. Cont.:	0,00
Mejoras:	1.250,76	Dotación:	4.985,21	Cuenta 1:	2110
<input type="checkbox"/> Vida útil limitada		Deterioro de Valor:	0,00	Cuenta 2:	
<input type="checkbox"/> Tiene mejoras con vida útil limitada					
Total subvención aplicado a resultados:					
Importe revalorización:	0,00				
Valor de adquisición:	0,00				
Importe de venta:	0,00				
Operación singularizada/finalista	Periodo similar/superior a vida económica del bien		Modelo de valoración		
<input type="checkbox"/> Si <input checked="" type="checkbox"/> No	<input type="checkbox"/> Si <input type="checkbox"/> No		<input checked="" type="radio"/> Coste <input type="radio"/> Revalorización		

4 RECOMENDACIONES

Con motivo del cierre de los ejercicios en GPA 2022 y 2023 hemos detectado que no se está siguiendo el procedimiento aprobado por la entidad para operaciones de capítulo 6 con integración en GPA y SicalWin.

Desde Patrimonio explican que los centros gestores no se implican en el procedimiento para realizar las propuestas de alta en inventario para su posterior validación por el responsable de patrimonio. Esto conlleva retrasos en el registro de operaciones de bienes o mejoras en inventario y sobre todo cuando no está disponible el responsable de patrimonio no hay personal que realice las operaciones en GPA.

Desde Intervención para poder contabilizar facturas de capítulo 6 y no retrasar el pago de las mismas, al no estar dado de alta el bien o mejora en GPA como no pueden realizar el enlace



patrimonial a bienes o mejoras, se desmarca la cuenta asociada a GPA y se contabiliza la factura sin enlace patrimonial.

El no trabajar con ambas aplicaciones integradas implica emplear muchas horas en el proceso de cierre del ejercicio de GPA. Tanto contabilidad como patrimonio tienen doble carga de trabajo para revisar las operaciones que se han contabilizado sin enlace patrimonial para poder registrarlas en GPA y realizar el enlace con la operación de contable con proceso ASDES.

Esto se hubiera evitado si se hubieran seguido los procedimientos por los servicios gestores.

Otra consecuencia de este modo de proceder es que el inventario no refleja una imagen fiel en cumplimiento de la ICAL y no se dispondrá de los estados financieros conciliados.

Desde Bonser os proponemos una reunión con intervención y secretaría/patrimonio para poner en común cuáles son los problemas con los que os estáis encontrando y ver de qué modo se pueden solucionar.

Entendemos que lo prioritario es:

1. Que desde Berger Levrault corrijan la incidencia 1360148 para lo que es necesario que se integre SicalWin con GPA y les enviéis la traza con el primer error que se produzca.
2. Estimar por la entidad si es necesario realizar una formación de refuerzo a los usuarios de los centros gestores y a patrimonio y contabilidad para que comprueben los beneficios de la gestión de patrimonio y las consecuencias en la gestión patrimonial de no realizar los procedimientos aprobados.



Ayuntamiento de Ponferrada

4. Normas de reconocimiento y valoración

Con la puesta en funcionamiento de un departamento de Gestión Patrimonial en el ejercicio anterior, que inició la actualización del inventario municipal con la utilización de una aplicación informática específica (GPA) puesta en conexión con el programa informático de contabilidad, y los servicios de asesoramiento externos de una empresa especializada, se procedió en 2022 y 2023 a la regularización del inventario y su traslado a la contabilidad, habiéndose realizado los asientos de reclasificaciones y correcciones de valor propuestos por la empresa y cuyo informe final se incorpora. Gracias a ello, los valores que refleja el balance en las partidas correspondientes al inmovilizado suponen un reflejo más próximo a la situación real.

Especialmente deben señalarse los criterios que se indican a continuación y que se recogen en el “MANUAL DE NORMAS Y PROCEDIMIENTOS PARA LA SISTEMATIZACIÓN DE LA GESTIÓN PATRIMONIAL” del Ayuntamiento de Ponferrada.

1. *Inmovilizado material*

Se define como inmovilizado material los activos tangibles, muebles e inmuebles que:

- a) Posee la Entidad para su uso en la producción o suministro de bienes y servicios o para sus propios propósitos administrativos.
- b) Se espera que tengan una vida útil mayor a un año.

Con carácter general, podrán excluirse del inmovilizado material y, por tanto, considerarse gasto del ejercicio, aquellos bienes muebles cuyo precio unitario e importancia relativa, dentro de la masa patrimonial, así lo aconsejen.

Como norma general los bienes comprendidos en el inmovilizado material e intangible deben valorarse al precio de adquisición, al coste de producción o al valor razonable teniendo en cuenta las correcciones valorativas que deben efectuarse. Se han de tener en cuenta las siguientes consideraciones:

- En el caso de adquisiciones onerosas: el precio de adquisición.
- En el caso de adquisiciones onerosas en las que se difiere el pago: su precio de compra será el precio equivalente al contado.
- Los bienes fabricados o construidos por la propia Entidad, se valoran por su coste de producción.



Ayuntamiento de Ponferrada

- En el caso de adquisiciones lucrativas (bienes adquiridos a precio simbólico o nulo): se valorarán por el valor razonable en el momento de la entrega y aceptación.
- Los bienes recibidos por cancelación en especie se valorarán por el valor contable de la deuda en el momento en el que esta es asumida.
- En el caso de los bienes recibidos en adscripción o cesión de uso:
 - o Si es por un *periodo inferior a la vida económica del bien* recibido, la Entidad beneficiaria incorpora un activo intangible por el valor razonable del derecho de uso de dicho bien.
En los casos de cesiones de bienes histórico – artísticos y terrenos, siempre se entenderá que son por un periodo inferior a la vida económica.
 - o Si es por un periodo indefinido o similar a la vida económica del bien recibido, la Entidad beneficiaria incorpora un activo en función de su naturaleza y por el valor razonable del mismo a la fecha de la adscripción o cesión.

En ausencia de otros valores determinados de acuerdo con los criterios establecidos en el Marco conceptual de la contabilidad pública en relación con el valor razonable, la valoración de los bienes inmuebles recibidos en adscripción o cesión se podrá realizar por el valor que a los mismos les asigne, a efectos tributarios de las transmisiones patrimoniales, la Comunidad Autónoma en la que radiquen.

En el ejercicio 2023 se regularizaron los valores de las cuentas de inmovilizado como consecuencia de la actualización del inventario, realizándose las amortizaciones (cuentas 280 y 281) que fueron propuestas por la empresa externa contratada como asesoramiento para la actualización de todo ello, en base a los criterios de amortización que figuran en el MANUAL DE NORMAS Y PROCEDIMIENTOS PARA LA SISTEMATIZACIÓN DE LA GESTIÓN PATRIMONIAL” y que a continuación se transcriben:

Criterios de amortización:

- Política de amortización: Contable.
- Método de amortización: Lineal puro completo, de modo que se distribuyen los costes de amortización linealmente a lo largo de la vida útil del bien, calculándose para cada periodo, dividiendo la base amortizable neta entre los años que falte hasta la finalización de la vida útil del elemento a amortizar.
- Base amortizable: Es la diferencia entre el valor contable y el valor



Ayuntamiento de Ponferrada

residual.

- Vida útil estimada (acorde a criterios técnicos): Para los nuevos bienes se define en la clasificación el periodo de vida útil de acuerdo a las vidas publicadas en las tablas de amortización de la Ley 27/2014, de 27 de noviembre, del Impuesto sobre Sociedades. Las mejoras sobre bienes amortizarán en la vida restante del bien sobre el que se ha realizado la inversión. Esta vida útil asignada por clasificación puede ser modificada para algunos bienes por causas tales como, por ejemplo, turnicidad (trabajo a turnos) u obsolescencia tecnológica, con el objeto de acelerar su amortización.

- Fecha de inicio de amortización: Como norma general se define la fecha de alta. A partir de esta fecha los bienes comienzan a amortizarse en función de la vida útil marcada según los criterios anteriormente definidos.

- Revisión de la vida útil y del método de amortización: La vida útil de un elemento del activo no corriente debe revisarse periódicamente y, si las expectativas actuales varían significativamente de las estimaciones previas, deben ajustarse los cargos en los periodos que restan de vida útil.

Igualmente, el método de amortización aplicado a los elementos que componen el inmovilizado deberá revisarse de forma periódica y, si se ha producido un cambio importante en el patrón esperado de rendimientos económicos o potencial de servicio de esos activos, debe cambiarse el método para que refleje el nuevo patrón. Cuando tal modificación en el método de amortización se haga necesaria, debe ser contabilizada como un cambio en una estimación contable, salvo que se trate de un error.

En supuestos de reconocimiento de un deterioro de valor, los cargos por amortización del activo se ajustarán en los ejercicios futuros, con el fin de distribuir el valor contable revisado del activo, menos su eventual valor residual, de una forma sistemática a lo largo de su vida útil restante. Se revertirá el deterioro de valor reconocido en ejercicios anteriores para un activo cuando el importe recuperable sea superior a su valor contable.

Si el coste del terreno incluye los costes de desmantelamiento, traslado y rehabilitación, esa porción del terreno se amortizará a lo largo del periodo en el que se obtengan los rendimientos económicos o potenciales de servicio por haber incurrido en esos gastos. En algunos casos, el terreno en sí mismo puede tener una vida útil limitada, en cuyo caso se amortizará de forma que refleje los rendimientos económicos o potenciales de servicio que se van a derivar del mismo.

Si es un activo intangible, se considerará que un activo tiene una vida útil indefinida cuando, sobre la base de un análisis de todos los factores



Ayuntamiento de Ponferrada

relevantes, no exista un límite previsible al periodo a lo largo del cual se espera que el activo genere rendimientos económicos o potencial de servicio para la entidad, o a la utilización en la producción de bienes y servicios públicos.

2. Patrimonio público del suelo

La entidad tiene contabilizados bienes integrantes de esta categoría en las cuentas "Terrenos del Patrimonio público del suelo", el cual recoge la cesión de terrenos resultante de la extinción de la sociedad mercantil municipal PONGESUR, siendo de aplicación lo mencionado para el inmovilizado material en lo que se refiere al registro de operaciones de esta naturaleza.

3. Inversiones inmobiliarias

No existen

4. Inmovilizado intangible

El inmovilizado intangible se concreta en un conjunto de activos intangibles y derechos susceptibles de valoración económica de carácter no monetario y sin apariencia física que cumplen, además, las características de permanencia en el tiempo y utilización en la producción de bienes y servicios o constituyen una fuente de recursos de la Entidad.

Es de aplicación lo señalado en el apartado del inmovilizado material.

5. Arrendamientos

En el caso de los activos en arrendamiento financiero se incorporarán los activos según su naturaleza y por el valor de la obligación, y como mayor valor del activo se incluyen los costes directos iniciales inherentes a la operación. El Ayuntamiento de Ponferrada no ha suscrito contratos de arrendamiento financiero; no obstante, ha formalizado contratos de arrendamiento operativo derivados de alquileres de locales, vehículos y maquinaria necesarios para el correcto funcionamiento de algunos servicios, los cuales se han contabilizado como gastos del ejercicio en el que se devengan.

6. Permutas

No se han realizado permutas.

7. Activos y pasivos financieros



Ayuntamiento de Ponferrada

Bajo el concepto de INMOVILIZADO FINANCIERO se incluyen el dinero en efectivo, los instrumentos de capital o de patrimonio neto de otra Entidad, los derechos a recibir efectivo u otro activo financiero de un tercero o de intercambiar con un tercero activos o pasivos financieros en condiciones potencialmente favorables, clasificándolos en los siguientes grupos:

- Los créditos y partidas a cobrar.
- Las inversiones mantenidas hasta su vencimiento.
- Los activos financieros a valor razonable con cambios en resultados.
- Las inversiones en el patrimonio de las Entidades del grupo, multigrupo o asociadas.
- Activos financieros disponibles para la venta.

Los criterios de valoración de los activos financieros son los siguientes:

- o Créditos y partidas a cobrar.
Se valorarán inicialmente por el precio de la transacción, que equivaldrá al valor razonable de la contraprestación entregada más los costes de transacción que les sean directamente atribuibles.
No obstante lo señalado en el párrafo anterior, los créditos y partidas a cobrar con vencimiento a corto plazo que no tengan un tipo de interés contractual, se valorarán por su valor nominal.
- o Inversiones mantenidas hasta el vencimiento.
Se valorarán inicialmente por el precio de la transacción, que equivaldrá al valor razonable de la contraprestación entregada más los costes de transacción que les sean directamente atribuibles.
- o Los activos financieros a valor razonable con cambios en resultados.
Se valorarán inicialmente por el precio de la transacción, que equivaldrá al valor razonable de la contraprestación entregada más los costes de transacción que les sean directamente atribuibles.
En el caso de los instrumentos de patrimonio, formará parte del valor inicial, el importe de los derechos preferentes de suscripción y similares, que, en su caso, se hubiesen adquirido.
- o Las inversiones en el patrimonio de las Entidades del grupo, multigrupo o asociadas.



Ayuntamiento de Ponferrada

Se valorarán inicialmente al coste, que equivaldrá al valor razonable de la contraprestación entregada más los costes de transacción que les sean directamente atribuibles.

Formará parte del valor inicial, el importe de los derechos preferentes de suscripción y similares, que, en su caso, se hubiesen adquirido.

En el caso de aportaciones no dinerarias, se valorarán el valor razonable del bien recibido, y en caso de no poder valorar con fiabilidad el valor razonable del activo recibido, se valorarán por el valor razonable del bien entregado ajustado por el importe de cualquier eventual cantidad de efectivo transferida en la operación.

- o Activos financieros disponibles para la venta.

Se valorarán inicialmente por el precio de la transacción, que equivaldrá al valor razonable de la contraprestación entregada más los costes de transacción que les sean directamente atribuibles. No obstante, en el caso de valores representativos de deuda, los costes de transacción se podrán imputar a resultados del ejercicio en que se reconoce la inversión cuando tengan poca importancia relativa.

En el caso de los instrumentos de patrimonio, formará parte del valor inicial, el importe de los derechos preferentes de suscripción y similares, que, en su caso, se hubiesen adquirido.

Los pasivos financieros se han clasificado, en su totalidad, en la categoría de pasivos financieros a coste amortizado.

El reconocimiento contable se realiza con las disposiciones de fondos, si bien, a fin de ejercicio, se reconoce el derecho por el importe de las obligaciones pendientes de ejecutar de las que se tenga conocimiento y cuyo seguimiento se realiza a través de proyectos de gasto.

En las operaciones de tesorería, formalizadas con póliza de crédito, las obligaciones se contraen con la recepción de las disponibilidades de fondos.

Las deudas se clasifican en función de los vencimientos al cierre del ejercicio, considerándose como deudas a corto plazo aquellas con vencimiento anterior a doce meses y como deudas a largo plazo las de vencimiento posterior a dicho periodo.

8. Coberturas contables

No se ha realizado ninguna operación de esta clase

9. Existencias

No hay existencias.



Ayuntamiento de Ponferrada

10. *Activos contruidos o adquiridos para otras entidades*

No existen

11. *Transacciones en moneda extranjera*

No se han realizado

12. *Ingresos y gastos: indicando los criterios generales aplicados*

Los ingresos y gastos del ejercicio se incorporan en el momento en que se produce el acto administrativo de reconocimiento de los respectivos derechos y obligaciones.

Como norma general, los ingresos se registran por el valor razonable de la contraprestación y representan los importes a cobrar por los bienes entregados y los servicios prestados en el curso de las actividades de la entidad, deducidas las devoluciones, rebajas, descuentos y el IVA que, en su caso, proceda.

Las obligaciones presupuestarias figuran por el importe a satisfacer o por el importe de la contraprestación realizada excluida, en su caso, la cuota deducible del IVA.

Ingresos y gastos se imputan al resultado del mismo, excepto cuando proceda su imputación directa al patrimonio neto, de acuerdo con lo previsto en la segunda parte (Normas de reconocimiento y valoración – Desarrollo del Marco Conceptual) del Plan General de Contabilidad Pública (P.G.C.P.) o en su normativa de desarrollo.

El reconocimiento de ingresos y gastos en la cuenta del resultado económico- patrimonial o directamente en el patrimonio neto sólo se realiza cuando unos y otros pueden estimarse con fiabilidad.

A cierre del ejercicio, los gastos devengados hasta el 31 de diciembre que no han sido imputados al presupuesto se registran mediante las cuentas 413 “Acreedores por operaciones devengadas”, 527 “Intereses a c/p de deudas con entidades de crédito”.

13. *Provisiones y contingencias*

Se calcula una corrección valorativa por deterioro de los derechos pendientes de cobro con carácter anual (antigua provisión para insolvencias), de modo que se consideran derechos de difícil cobro aquellos cuya antigüedad supera los dieciocho meses; no obstante, se ha tenido en consideración lo dispuesto por el art. 193 bis del RDL 2/2004, de 5 de marzo, por el que se aprueba el texto refundido de la Ley reguladora de las Haciendas Locales, en su modificación efectuada por la Ley 27/2013, de 27 de diciembre, de racionalización y sostenibilidad de la Administración Local, el cual establece lo siguiente:

“Las Entidades Locales deberán informar al Ministerio de Hacienda y Administraciones Públicas y a su Pleno, u órgano equivalente, del resultado de la aplicación de los criterios



Ayuntamiento de Ponferrada

determinantes de los derechos de difícil o imposible recaudación con los siguientes límites mínimos:

- a) Los derechos pendientes de cobro liquidados dentro de los presupuestos de los dos ejercicios anteriores al que corresponde la liquidación, se minorarán, como mínimo, en un 25 por ciento.
- b) Los derechos pendientes de cobro liquidados dentro de los presupuestos del ejercicio tercero anterior al que corresponde la liquidación, se minorarán, como mínimo, en un 50 por ciento.
- c) Los derechos pendientes de cobro liquidados dentro de los presupuestos de los ejercicios cuarto a quinto anteriores al que corresponde la liquidación, se minorarán, como mínimo, en un 75 por ciento.
- d) Los derechos pendientes de cobro liquidados dentro de los presupuestos de los restantes ejercicios anteriores al que corresponde la liquidación, se minorarán en un 100 por ciento”.

En aplicación de los antecedentes citados, el importe de dudoso cobro a fecha 31 de diciembre, será el que resulte del art. 36.2 de las Bases de Ejecución del Presupuesto, salvo que los criterios fijados por el mismo den un resultado inferior en cada ejercicio a la escala señalada en el art. 193 bis anteriormente mencionado.

Siguiendo los criterios señalados, se ha calculado que los saldos de dudoso cobro ascienden a 6.383.923,01.-€, por lo que por ese mismo importe se ha dotado el correspondiente deterioro de los créditos a cobrar, cuyo detalle se recoge en la tabla adjunta:

<u>AÑO</u>	IMPORTE DUDOSO COBRO SEGÚN IMPORTE MÁS ALTO RESULTANTE DEL ART 193 LRHL O DEL ART 36.2 BASES DE EJECUCIÓN
AÑO 2022	236.850,20
AÑO 2021	957.213,02
AÑO 2020	752.690,72
AÑO 2019	586.567,32
AÑO 2018	613.914,52
AÑO 2017 y anteriores	3.236.687,23
TOTAL	6.383.923,01.-

14. Transferencias y subvenciones

La entidad recibió en el ejercicio transferencias corrientes que se contabilizaron como ingresos de ese ejercicio a medida que se iban recibiendo y se imputaron al resultado del mismo, conforme a lo señalado en el apartado 18 de las Normas de reconocimiento y valoración establecidas en la segunda parte del PG.C.P. adaptado a la Administración Local.

15. Actividades conjuntas

No se ha participado en este tipo de actividades



Ayuntamiento de Ponferrada

16. *Activos en estado de venta*

No hay ningún activo de esta clase.

Arrendamientos Financieros y otras operaciones de naturaleza similar

EJERCICIO 2023

CLASE ACTIVO	IMPORTE RECONOCIMIENTO INICIAL	VALORACIÓN	OPCIÓN DE COMPRA (SI/NO)	ACUERDOS SIGNIFICATIVOS ARRENDAMIENTO FINANCIERO	NATURALEZA DE LOS ACTIVOS QUE SURGEN DE ESTOS CONTRATOS

ACTIVOS FINANCIEROS
INFORMACIÓN RELACIONADA CON EL BALANCE

ESTADO RESUMEN DE LA CONCILIACIÓN

CATEGORIAS	ACTIVOS FINANCIEROS A LARGO PLAZO						ACTIVOS FINANCIEROS A CORTO PLAZO						TOTAL	
	INVERSIONES EN PATRIMONIO		VALORES REPRESENTATIVOS DE DEUDA		OTRAS INVERSIONES		INVERSIONES EN PATRIMONIO		VALORES REPRESENTATIVOS DE DEUDA		OTRAS INVERSIONES			
	2023	2022	2023	2022	2023	2022	2023	2022	2023	2022	2023	2022	2023	2022
CRÉDITOS Y PARTIDAS A COBRAR														
INVERSIONES MANTENIDAS HASTA EL VENCIMIENTO	53.493,25	53.493,25							13.825,00	-2.562,50	430,30	430,30	67.748,55	51.361,05
ACTIVOS FINANCIEROS A VALOR RAZONABLE CON CAMBIO EN RESULTADOS														
INVERSIONES EN ENTIDADES DE GRUPO, MULTIGRUPO Y ASOCIADAS			25.665,05	25.665,05									25.665,05	25.665,05
ACTIVOS FINANCIEROS DISPONIBLES PARA LA VENTA														
TOTAL	53.493,25	53.493,25	25.665,05	25.665,05					13.825,00	-2.562,50	430,30	430,30	93.413,60	77.026,10

ACTIVOS FINANCIEROS
INFORMACIÓN RELACIONADA CON EL BALANCE

Fecha Obtención 04/09/2024

Pág. 1

B) CORRECCIONES POR DETERIORO DEL VALOR

EJERCICIO 2023

CLASES DE ACTIVOS FINANCIEROS	SALDO INICIAL	DISMINUCIONES DE VALOR POR DETERIORO CREDITICIO DEL EJERCICIO	REVERSIÓN DEL DETERIORO CREDITICIO EN EL EJERCICIO	SALDO FINAL
Activos financieros a Largo Plazo				
Inversiones en patrimonio				
Valores representativos de deuda				
Otras inversiones				
Activos financieros a Corto Plazo				
Inversiones en patrimonio				
Valores representativos de deuda				
Otras inversiones				

PASIVOS FINANCIEROS

SITUACIÓN Y MOVIMIENTOS DE LAS DEUDAS

Fecha Obtención 04/09/2024

Pág. 1

DEUDAS AL COSTE AMORTIZADO

EJERCICIO 2023

IDENTIFICACIÓN DEUDA	T.I.E	DEUDA AL 1 ENERO		CREACIONES		INTERESES DEVENGADOS SEGÚN T.I.E.		INTERESES CANCELADOS (7)	DIFERENCIAS DE CAMBIO		DISMINUCIONES		DEUDA AL 31 DICIEMBRE	
		COSTE AMORTIZADO (1)	INTERESES EXPLÍCITOS (2)	EFFECTIVO (3)	GASTOS (4)	EXPLÍCITOS (5)	RESTO (6)		DEL COSTE AMORTIZADO (8)	DE INTERESES EXPLÍCITOS (9)	VALOR CONTABLE (10)	RESULTADO (11)	COSTE AMORTIZADO (12)=1+3-4 +6+8-10	INTERESES EXPLÍCITOS (13)=2+5 -7+9
C ESP 1120	1,76	4.462.182,05				121.306,64		121.306,64			660.740,76		3.801.441,29	
BCL 2803	4,49	1.852.941,16				84.352,57		84.352,57			617.647,06		1.235.294,10	
C ESP 4620	1,40	1.654.090,76				39.337,39		39.337,39			413.522,72		1.240.568,04	
C ESP 7920	2,51	1.291.045,62				56.385,27		56.385,27			111.135,66		1.179.909,96	
MI 2009		39.365,21									39.365,21			
BS AGRUPICO 2019	1,21	3.031.734,61				41.281,34		41.281,34			1.505.289,10		1.526.445,51	
ABANCA 1-2019	0,07	714.590,30				514,41		514,41					714.590,30	
UNICAJA 1-2020	1,49	2.500.000,00				56.785,38		56.785,38			59.509,03		2.440.490,97	
SABADELL 1-2021	0,60	3.000.000,00				18.000,00		18.000,00			36.517,03		2.963.482,97	
ZAMORA 1-2022	1,39	3.465.808,07				46.105,84		46.105,84					3.465.808,07	
ZAMORA 1-2023	3,40			3.000.000,00									3.000.000,00	
DEV PIE 2008		454.520,45									50.502,24		404.018,21	
DEV PIE 2009		832.142,61									92.460,36		739.682,25	

PASIVOS FINANCIEROS

Líneas de Crédito

EJERCICIO: 2023

IDENTIFICACIÓN	LÍMITE CONCEDIDO	DISPUESTO	DISPONIBLE	COMISIÓN S/NO DISPUESTO
TOTAL				

PASIVOS FINANCIEROS

Fecha Obtención 04/09/2024
Pág. 1

Avales y otras garantías concedidas

Avales ejecutados

EJERCICIO 2023

IDENTIFICACIÓN AVAL	ENTIDAD AVALADA		FECHA CONCESIÓN AVAL	FECHA VENCIMIENTO AVAL	FINALIDAD AVAL	AVALES CANCELADOS EN EL EJERCICIO POR EJECUCIÓN	APLICACIÓN PRESUPUESTARIA		CONCEPTO NO PRESUPUESTARIO	
	NIF	DENOMINACIÓN					CÓDIGO	DESCRIPCIÓN	CÓDIGO	DESCRIPCIÓN
TOTAL										

PASIVOS FINANCIEROS

Fecha Obtención 04/09/2024
Pág. 1

Avales y otras garantías concedidas

EJERCICIO 2023

Avales reintegrados

	AÑO DE EJECUCIÓN	AVALES CANCELADOS EN EL EJERCICIO POR EJECUCIÓN	APLICACIÓN PRESUPUESTARIA		CONCEPTO NO PRESUPUESTARIO	
			CÓDIGO	DESCRIPCIÓN	CÓDIGO	DESCRIPCIÓN
		TOTAL				

TRANSFERENCIAS Y SUBVENCIONES RECIBIDAS

EJERCICIO 2023

CARACTERÍSTICAS	IMPORTE RECIBIDO		IMPORTE REINTEGRABLE	IMPORTE NO REINTEGRABLE	CANTIDAD IMPUTADA A RESULTADOS	
	EJERCICIO 2023	EJERCICIOS ANTERIORES			EJERCICIO 2023	EJERCICIOS ANTERIORES
120230000001 - SUBVENCION CONTRATACION	37.500,00	0,00	0,00	37.500,00	37.500,00	0,00
120230000002 - LIQUIDACION ACUERDO MARCO 2021.- MEDIDA IV.-	3.018,41	0,00	0,00	3.018,41	3.018,41	0,00
120230000141 - AYUDA DIRECTA AL TRANSPORTE	75.569,35	0,00	0,00	75.569,35	75.569,35	0,00
120230000142 - 100% SUBVENCION DIRECTA FOMENTO PEQUEÑO	65.000,00	0,00	0,00	65.000,00	65.000,00	0,00
120230000149 - SUBVENCION MEMORIA DEMOCRATICA 2022	16.800,00	0,00	0,00	16.800,00	16.800,00	0,00
120230000233 - ENTREGA A CTA ENERO 2023	1.507.214,90	0,00	0,00	1.507.214,90	1.507.214,90	0,00
120230000329 - FACTURAS RECAUDACION ENERO	751,57	0,00	0,00	751,57	751,57	0,00
120230000428 - SUBVENCION DELEGACION	11.042,25	0,00	0,00	11.042,25	11.042,25	0,00
120230000443 - ENTREGA A CTA FEBRERO 2023	1.507.214,90	0,00	0,00	1.507.214,90	1.507.214,90	0,00

TRANSFERENCIAS Y SUBVENCIONES RECIBIDAS

EJERCICIO 2023

CARACTERÍSTICAS	IMPORTE RECIBIDO		IMPORTE REINTEGRABLE	IMPORTE NO REINTEGRABLE	CANTIDAD IMPUTADA A RESULTADOS	
	EJERCICIO 2023	EJERCICIOS ANTERIORES			EJERCICIO 2023	EJERCICIOS ANTERIORES
120230000608 - DEPOSITO MUNICIPAL DE PONFERRADA DICIEMBRE	673,51	0,00	0,00	673,51	673,51	0,00
120230000630 - DEPOSITIO MUNICIPAL DE DETENIDOS NOVIEMBRE	850,74	0,00	0,00	850,74	850,74	0,00
120230000652 - ENTREGA A CUENTA MARZO 2023	1.507.214,90	0,00	0,00	1.507.214,90	1.507.214,90	0,00
120230000661 - SUBVENCION DEPOSITO DETENIDOS ENERO 2023	638,06	0,00	0,00	638,06	638,06	0,00
120230000662 - LIQUIDACION ACUERDO MARCO 2021.- MEDIDA I.-	107.424,02	0,00	0,00	107.424,02	107.424,02	0,00
120230000769 - SUBVENCION PROMOCION DEPORTIVA	11.042,25	0,00	0,00	11.042,25	11.042,25	0,00
120230000912 - DEPOSITO MUNICIPAL DE DETENIDOS FEBRERO 23	496,27	0,00	0,00	496,27	496,27	0,00
120230000913 - REFORMA CENTROS ESCOLARES PARA PROMOVER LA	98.452,00	0,00	0,00	98.452,00	98.452,00	0,00
120230000914 - AYUDA PARA APOYO A MERCADOS ZONAS	293.164,80	0,00	0,00	293.164,80	293.164,80	0,00

TRANSFERENCIAS Y SUBVENCIONES RECIBIDAS

EJERCICIO 2023

CARACTERÍSTICAS	IMPORTE RECIBIDO		IMPORTE REINTEGRABLE	IMPORTE NO REINTEGRABLE	CANTIDAD IMPUTADA A RESULTADOS	
	EJERCICIO 2023	EJERCICIOS ANTERIORES			EJERCICIO 2023	EJERCICIOS ANTERIORES
120230000915 - ANTICIPO 75%.- ACUERDO MARCO 2023.- I- EQUIPOS ACCION	364.283,25	0,00	0,00	364.283,25	364.283,25	0,00
120230000916 - ANTICIPO 75%.- ACUERDO MARCO 2023.- II-ATENCION A	988.645,83	0,00	0,00	988.645,83	988.645,83	0,00
120230000917 - ANTICIPO 75%.- ACUERDO MARCO 2023.- III-RED DE	601.052,25	0,00	0,00	601.052,25	601.052,25	0,00
120230000938 - ANTICIPO 40 % SUBVENCION ADQUISICIONES	441.230,08	0,00	0,00	441.230,08	441.230,08	0,00
120230000939 - ENTREGA A CUENTA ABRIL 2023	1.507.214,90	0,00	0,00	1.507.214,90	1.507.214,90	0,00
120230000993 - SUBVENCION PROYECTOS	2.963,16	0,00	0,00	2.963,16	2.963,16	0,00
120230001001 - PARTICIPACION DE LAS ENTIDADES LOCALES EN	199.435,48	0,00	0,00	199.435,48	199.435,48	0,00
120230001004 - DEPOSITO DE DETENIDOS MARZO 23	850,74	0,00	0,00	850,74	850,74	0,00
120230001053 - DR RECAUDACION ABRIL 2023	17.225,70	0,00	0,00	17.225,70	17.225,70	0,00

TRANSFERENCIAS Y SUBVENCIONES RECIBIDAS

EJERCICIO 2023

CARACTERÍSTICAS	IMPORTE RECIBIDO		IMPORTE REINTEGRABLE	IMPORTE NO REINTEGRABLE	CANTIDAD IMPUTADA A RESULTADOS	
	EJERCICIO 2023	EJERCICIOS ANTERIORES			EJERCICIO 2023	EJERCICIOS ANTERIORES
120230001136 - ANTICIPO.- ACUERDO MARCO 2023.-	85.344,34	0,00	0,00	85.344,34	85.344,34	0,00
120230001181 - ANTICIPO ACUERDO MARCO 2023.- IV.- PROGRAMA DE	34.351,33	0,00	0,00	34.351,33	34.351,33	0,00
120230001184 - ANTICIPO ACUERDO MARCO 2023.- IV.- PROGRAMA DE	10.973,67	0,00	0,00	10.973,67	10.973,67	0,00
120230001201 - ENTREGA A CTA MAYO 23	1.507.214,90	0,00	0,00	1.507.214,90	1.507.214,90	0,00
120230001240 - ANTICIPO ACUERDO MARCO 2023.- MEDIDA II.- ATENCION	27.000,00	0,00	0,00	27.000,00	27.000,00	0,00
120230001259 - ANTICIPO SUBVENCION MIXTO/22/LE/0017 EL	69.333,30	0,00	0,00	69.333,30	69.333,30	0,00
120230001260 - ANTICIPO SUBVENCION MIXTO/22/LE/0018.	69.333,30	0,00	0,00	69.333,30	69.333,30	0,00
120230001325 - TRANSFERENCIA DELEGACION	863,11	0,00	0,00	863,11	863,11	0,00
120230001347 - ANTICIPO SUBVENCION DIRECTA PLAN SOSTENIBILIDAD	3.166.466,00	0,00	0,00	3.166.466,00	3.166.466,00	0,00

TRANSFERENCIAS Y SUBVENCIONES RECIBIDAS

EJERCICIO 2023

CARACTERÍSTICAS	IMPORTE RECIBIDO		IMPORTE REINTEGRABLE	IMPORTE NO REINTEGRABLE	CANTIDAD IMPUTADA A RESULTADOS	
	EJERCICIO 2023	EJERCICIOS ANTERIORES			EJERCICIO 2023	EJERCICIOS ANTERIORES
120230001353 - DEPOSITO MUNICIPAL DE DETENIDOS ABRIL 2023	921,64	0,00	0,00	921,64	921,64	0,00
120230001369 - DEPOSITO DETENIDOS MAYO 23	708,95	0,00	0,00	708,95	708,95	0,00
120230001401 - ENTREGA A CUENTA JUNIO 2023	1.507.214,90	0,00	0,00	1.507.214,90	1.507.214,90	0,00
120230001408 - SUBVENCION DIRECTA AL TRANSPORTE PUBLICO	113.354,02	0,00	0,00	113.354,02	113.354,02	0,00
120230001696 - ANTICIPO 60% FYF.- MIXTO/22/LE/0017 EL	44.307,00	0,00	0,00	44.307,00	44.307,00	0,00
120230001697 - ANTICIPO 60% FYF.- MIXTO/22/LE/0018	44.307,00	0,00	0,00	44.307,00	44.307,00	0,00
120230001700 - ANTICIPO.- ACUERDO MARCO 2023.- II.-	412.918,37	0,00	0,00	412.918,37	412.918,37	0,00
120230001978 - ENTREGA A CUENTA JULIO 2023	1.507.214,90	0,00	0,00	1.507.214,90	1.507.214,90	0,00
120230001985 - LIQUIDACION PARTICIPACION	255.560,35	0,00	0,00	255.560,35	255.560,35	0,00

TRANSFERENCIAS Y SUBVENCIONES RECIBIDAS

EJERCICIO 2023

CARACTERÍSTICAS	IMPORTE RECIBIDO		IMPORTE REINTEGRABLE	IMPORTE NO REINTEGRABLE	CANTIDAD IMPUTADA A RESULTADOS	
	EJERCICIO 2023	EJERCICIOS ANTERIORES			EJERCICIO 2023	EJERCICIOS ANTERIORES
120230002013 - LIQUIDACION 1.- MIXTO/21/LE/0005- SIL	43.977,60	0,00	0,00	43.977,60	43.977,60	0,00
120230002014 - LIQUIDACION 2.- MIXTO/21/LE/0005- SIL	59.110,91	0,00	0,00	59.110,91	59.110,91	0,00
120230002037 - DR RECAUDACION JULIO 2023	1.860,38	0,00	0,00	1.860,38	1.860,38	0,00
120230002139 - DEPOSITO DETENIDOS JUNIO 23	46,27	0,00	0,00	46,27	46,27	0,00
120230002273 - SUBVENCION PROMOCION DEPORTIVA	11.042,25	0,00	0,00	11.042,25	11.042,25	0,00
120230002297 - ENTREGA A CTA AGOSTO 2023	1.507.214,90	0,00	0,00	1.507.214,90	1.507.214,90	0,00
120230002564 - ANTICIPO ANUALIDAD 2023 SUBV DIR. CENTROS	138.038,85	0,00	0,00	138.038,85	138.038,85	0,00
120230002565 - ENTREGA A CTA SEPTIEMBRE	1.507.214,90	0,00	0,00	1.507.214,90	1.507.214,90	0,00
120230002572 - PACTO DE ESTADO CONTRA LA VIOLENCIA DE GENERO	28.610,51	0,00	0,00	28.610,51	28.610,51	0,00

TRANSFERENCIAS Y SUBVENCIONES RECIBIDAS

EJERCICIO 2023

CARACTERÍSTICAS	IMPORTE RECIBIDO		IMPORTE REINTEGRABLE	IMPORTE NO REINTEGRABLE	CANTIDAD IMPUTADA A RESULTADOS	
	EJERCICIO 2023	EJERCICIOS ANTERIORES			EJERCICIO 2023	EJERCICIOS ANTERIORES
120230002573 - CREACION AULAS MENTOR 2023 (null)	4.000,00	0,00	0,00	4.000,00	4.000,00	0,00
120230002646 - SUBVENCION POR PAPELETAS	1.859,22	0,00	0,00	1.859,22	1.859,22	0,00
120230002648 - DEPOSITO DE DETENIDOS JULIO 2023	815,30	0,00	0,00	815,30	815,30	0,00
120230002649 - DEPOSITO DE DETENIDOS AGOSTO 2023	531,72	0,00	0,00	531,72	531,72	0,00
120230002651 - FONDO COOPERACION LOCAL GENERAL AGENDA 2023.-	70.256,27	0,00	0,00	70.256,27	70.256,27	0,00
120230002667 - 100 % SUBVENCION DIRECTA COMPENSACION GASTOS	12.668,94	0,00	0,00	12.668,94	12.668,94	0,00
120230002670 - ENTREGA A CTA OCTUBRE	1.507.214,90	0,00	0,00	1.507.214,90	1.507.214,90	0,00
120230002677 - DEPOSITO DETENIDOS SEPTIEMBRE 2023	319,03	0,00	0,00	319,03	319,03	0,00
120230002678 - ANTICIPO 100% ELEX/23/LE/0172	6.288,00	0,00	0,00	6.288,00	6.288,00	0,00

TRANSFERENCIAS Y SUBVENCIONES RECIBIDAS

EJERCICIO 2023

CARACTERÍSTICAS	IMPORTE RECIBIDO		IMPORTE REINTEGRABLE	IMPORTE NO REINTEGRABLE	CANTIDAD IMPUTADA A RESULTADOS	
	EJERCICIO 2023	EJERCICIOS ANTERIORES			EJERCICIO 2023	EJERCICIOS ANTERIORES
120230002977 - SUBVENCION PROMOCION DEPORTIVA	11.042,25	0,00	0,00	11.042,25	11.042,25	0,00
120230003150 - SUBVENCION PROYECTO IMPULSA T- PROYECTO	8.345,17	0,00	0,00	8.345,17	8.345,17	0,00
120230003165 - FONDO COOPERACION ECONOMICAL LOCAL	340.758,50	0,00	0,00	340.758,50	340.758,50	0,00
120230003191 - ENTREGA A CTA NOVIEMBRE 2023	1.507.214,90	0,00	0,00	1.507.214,90	1.507.214,90	0,00
120230003275 - APORTACION CONVENIO DIPUTACION SERVICIO	172.500,00	0,00	0,00	172.500,00	172.500,00	0,00
120230003276 - APORTACION CONVENIO DIPUTACION SERVICIO	172.500,00	0,00	0,00	172.500,00	172.500,00	0,00
120230003277 - APORTACION CONVENIO DIPUTACION SERVICIO	172.500,00	0,00	0,00	172.500,00	172.500,00	0,00
120230003278 - APORTACION CONVENIO DIPUTACION SERVICIO	172.500,00	0,00	0,00	172.500,00	172.500,00	0,00
120230003279 - APORTACION CONVENIO DIPUTACION SERVICIO	172.500,00	0,00	0,00	172.500,00	172.500,00	0,00

TRANSFERENCIAS Y SUBVENCIONES RECIBIDAS

EJERCICIO 2023

CARACTERÍSTICAS	IMPORTE RECIBIDO		IMPORTE REINTEGRABLE	IMPORTE NO REINTEGRABLE	CANTIDAD IMPUTADA A RESULTADOS	
	EJERCICIO 2023	EJERCICIOS ANTERIORES			EJERCICIO 2023	EJERCICIOS ANTERIORES
120230003281 - SUBVENCION PROYECTO IMPULSA T- PROYECTO	36.803,81	0,00	0,00	36.803,81	36.803,81	0,00
120230003282 - APORTACION JUNTA FONDO DESARROLLO	586.649,99	0,00	0,00	586.649,99	586.649,99	0,00
120230003283 - RESTO SUBVENCION MEMORIA DEMOCRATICA 2022	5.600,00	0,00	0,00	5.600,00	5.600,00	0,00
120230003284 - SUBVENCION CONTRATACION AGENTE	37.500,00	0,00	0,00	37.500,00	37.500,00	0,00
120230003308 - SUBVENCION ARU LA PUEBLA NORTE	90.358,38	0,00	0,00	90.358,38	90.358,38	0,00
120230003309 - SUBVENCION ARU LA PUEBLA NORTE	468.790,01	0,00	0,00	468.790,01	468.790,01	0,00
120230003312 - ANTICIPO 100 % MAYELB/23/LE/0053	59.850,00	0,00	0,00	59.850,00	59.850,00	0,00
120230003323 - ENTREGA A CTA DICIEMBRE	1.507.214,90	0,00	0,00	1.507.214,90	1.507.214,90	0,00
120230003330 - LIQUIDACION ACUERDO MARCO 2022.- III. RED DE	19.663,24	0,00	0,00	19.663,24	19.663,24	0,00

TRANSFERENCIAS Y SUBVENCIONES RECIBIDAS

EJERCICIO 2023

CARACTERÍSTICAS	IMPORTE RECIBIDO		IMPORTE REINTEGRABLE	IMPORTE NO REINTEGRABLE	CANTIDAD IMPUTADA A RESULTADOS	
	EJERCICIO 2023	EJERCICIOS ANTERIORES			EJERCICIO 2023	EJERCICIOS ANTERIORES
120230003331 - LIQUIDACION ACUERDO MARCO 2022.- IV.	4.730,72	0,00	0,00	4.730,72	4.730,72	0,00
120230003332 - LIQUIDACION ACUERDO MARCO 2022.- I. EQUIPOS	22.835,78	0,00	0,00	22.835,78	22.835,78	0,00
120230003538 - SUBVENCION TRANSPORTE	125.666,96	0,00	0,00	125.666,96	125.666,96	0,00
120230003539 - SUBVENCION LOTE 2 ANUALIDAD 2023	802.141,47	0,00	0,00	802.141,47	802.141,47	0,00
120230003544 - SUBVENCION DESAFIOS DEMOGRAFICOS 22/23 +	97.680,05	0,00	0,00	97.680,05	97.680,05	0,00
120230003545 - SUBVENCION FONDO COOPERACION LOCAL	170.565,30	0,00	0,00	170.565,30	170.565,30	0,00
120230003729 - LIQUIDACION SUBVENCION	43.875,00	0,00	0,00	43.875,00	43.875,00	0,00
120230003739 - ACUERDO MARCO 2023.- II. ATENCION SITUACIONES	15.654,44	0,00	0,00	15.654,44	15.654,44	0,00
120230003740 - ACUERDO MARCO 2023.- II. ATENCION SITUACIONES	265.810,64	0,00	0,00	265.810,64	265.810,64	0,00

TRANSFERENCIAS Y SUBVENCIONES RECIBIDAS

EJERCICIO 2023

CARACTERÍSTICAS	IMPORTE RECIBIDO		IMPORTE REINTEGRABLE	IMPORTE NO REINTEGRABLE	CANTIDAD IMPUTADA A RESULTADOS	
	EJERCICIO 2023	EJERCICIOS ANTERIORES			EJERCICIO 2023	EJERCICIOS ANTERIORES
120230003741 - ACUERDO MARCO 2023.- II. ATENCION SITUACIONES	345.466,49	0,00	0,00	345.466,49	345.466,49	0,00
120230003742 - ADENDA ACUERDO MARCO 2023.- III.- RED DE PROTECCION	12.200,54	0,00	0,00	12.200,54	12.200,54	0,00
120230003743 - ADENDA ACUERDO MARCO 2023.- IV.- PROGRAMA DE	1.705,39	0,00	0,00	1.705,39	1.705,39	0,00
120230003744 - ADENDA ACUERDO MARCO 2023.- V.- SERVICIOS EN	33.478,50	0,00	0,00	33.478,50	33.478,50	0,00
120230003746 - APORTACION CONVENIO DIPUTACION SERVICIO	172.500,00	0,00	0,00	172.500,00	172.500,00	0,00
120230000234 - DEVOLUCION PIE LIQUIDACION 2008.-	-4.208,52	0,00	0,00	-4.208,52	-4.208,52	0,00
120230000237 - DEVOLUCION PIE LIQUIDACION 2009.-	-7.705,03	0,00	0,00	-7.705,03	-7.705,03	0,00
120230000363 - DEVOLUCION SUBVENCION 100% M.	-30.510,02	0,00	0,00	-30.510,02	-30.510,02	0,00
120230000444 - DEVOLUCION LIQUIDACION PIE 2008.-	-4.208,52	0,00	0,00	-4.208,52	-4.208,52	0,00

TRANSFERENCIAS Y SUBVENCIONES RECIBIDAS

EJERCICIO 2023

CARACTERÍSTICAS	IMPORTE RECIBIDO		IMPORTE REINTEGRABLE	IMPORTE NO REINTEGRABLE	CANTIDAD IMPUTADA A RESULTADOS	
	EJERCICIO 2023	EJERCICIOS ANTERIORES			EJERCICIO 2023	EJERCICIOS ANTERIORES
120230000447 - DEVOLUCION LIQUIDACION PIE 2009.-	-7.705,03	0,00	0,00	-7.705,03	-7.705,03	0,00
120230000653 - DEVOLUCION LIQUIDACION PIE 2008.-	-4.208,52	0,00	0,00	-4.208,52	-4.208,52	0,00
120230000656 - DEVOLUCION LIQUIDACION PIE 2009.-	-7.705,03	0,00	0,00	-7.705,03	-7.705,03	0,00
120230000940 - DEVOLUCION LIQUIDACION PIE 2008.-	-4.208,52	0,00	0,00	-4.208,52	-4.208,52	0,00
120230000943 - DEVOLUCION LIQUIDACION PIE 2009.-	-7.705,03	0,00	0,00	-7.705,03	-7.705,03	0,00
120230001202 - REINTEGRO LIQUIDACION PIE 2008.- CUOTA MAYO	-4.208,52	0,00	0,00	-4.208,52	-4.208,52	0,00
120230001205 - REINTEGRO LIQUIDACION PIE 2009.- CUOTA MAYO	-7.705,03	0,00	0,00	-7.705,03	-7.705,03	0,00
120230001402 - REINTEGRO LIQUIDACION PIE 2008.- CUOTA JUNIO	-4.208,52	0,00	0,00	-4.208,52	-4.208,52	0,00
120230001405 - REINTEGRO LIQUIDACION PIE 2009.- CUOTA JUNIO	-7.705,03	0,00	0,00	-7.705,03	-7.705,03	0,00

TRANSFERENCIAS Y SUBVENCIONES RECIBIDAS

EJERCICIO 2023

CARACTERÍSTICAS	IMPORTE RECIBIDO		IMPORTE REINTEGRABLE	IMPORTE NO REINTEGRABLE	CANTIDAD IMPUTADA A RESULTADOS	
	EJERCICIO 2023	EJERCICIOS ANTERIORES			EJERCICIO 2023	EJERCICIOS ANTERIORES
120230001434 - DEVOLUCION SUBVENCION PROYECTO	-100.000,00	0,00	0,00	-100.000,00	-100.000,00	0,00
120230001979 - DEVOLUCION LIQUIDACION PIE 2008.-	-4.208,52	0,00	0,00	-4.208,52	-4.208,52	0,00
120230001982 - DEVOLUCION LIQUIDACION PIE 2009.-	-7.705,03	0,00	0,00	-7.705,03	-7.705,03	0,00
120230002177 - DEVOLUCION POR EXPTE REINTEGRO PARCIAL	-16.977,85	0,00	0,00	-16.977,85	-16.977,85	0,00
120230002180 - DEVOLUCION POR EXPTE REINTEGRO PARCIAL	-19.457,15	0,00	0,00	-19.457,15	-19.457,15	0,00
120230002183 - DEVOLUCION POR EXPTE REINTEGRO SUBV	-4.519,14	0,00	0,00	-4.519,14	-4.519,14	0,00
120230002298 - DEVOLUCION LIQUIDACION DEFINITIVA	-4.208,52	0,00	0,00	-4.208,52	-4.208,52	0,00
120230002301 - DEVOLUCION LIQUIDACION DEFINITIVA	-7.705,03	0,00	0,00	-7.705,03	-7.705,03	0,00
120230002566 - REINTEGRO LIQUIDACION PIE 2008.- CUOTA	-4.208,52	0,00	0,00	-4.208,52	-4.208,52	0,00

TRANSFERENCIAS Y SUBVENCIONES RECIBIDAS

EJERCICIO 2023

CARACTERÍSTICAS	IMPORTE RECIBIDO		IMPORTE REINTEGRABLE	IMPORTE NO REINTEGRABLE	CANTIDAD IMPUTADA A RESULTADOS	
	EJERCICIO 2023	EJERCICIOS ANTERIORES			EJERCICIO 2023	EJERCICIOS ANTERIORES
120230002569 - REINTEGRO LIQUIDACION PIE 2009.- CUOTA	-7.705,03	0,00	0,00	-7.705,03	-7.705,03	0,00
120230002671 - DEVOLUCION LIQUIDACION DEFINITIVA	-4.208,52	0,00	0,00	-4.208,52	-4.208,52	0,00
120230002674 - DEVOLUCION LIQUIDACION DEFINITIVA	-7.705,03	0,00	0,00	-7.705,03	-7.705,03	0,00
120230003188 - REINTEGRO SUBVENCION MAYELB/21/LE/0049	-4.470,11	0,00	0,00	-4.470,11	-4.470,11	0,00
120230003192 - REINTEGRO LIQUIDACION PIE 2008.- CUOTA	-4.208,52	0,00	0,00	-4.208,52	-4.208,52	0,00
120230003195 - REINTEGRO LIQUIDACION PIE 2009.- CUOTA	-7.705,03	0,00	0,00	-7.705,03	-7.705,03	0,00
120230003324 - REINTEGRO LIQUIDACION DEFINITIVA 2008.- CUOTA	-4.208,52	0,00	0,00	-4.208,52	-4.208,52	0,00
120230003327 - REINTEGRO LIQUIDACION DEFINITIVA 2009.- CUOTA	-7.705,03	0,00	0,00	-7.705,03	-7.705,03	0,00
TOTAL	30.463.131,91	0,00	0,00	30.463.131,91	30.463.131,91	0,00

TRANSFERENCIAS Y SUBVENCIONES CONCEDIDAS

CARACTERÍSTICAS	NIF DEL PERCEPTOR	DENOMINACIÓN DEL PERCEPTOR	IMPORTE	FINALIDAD	REINTEGROS
2023/2023/3/635215/000/ G24081798/ CERTAMEN MUESTRA DE LA CANCION BERCIANA ENCINA 2023 - NO DEBIA	***0817**	CORAL VIRGEN DEL CARMEN	-200,00	Varios	0,00
██████████ AYUDA NECESIDADES BASICAS DE URGENCIA SOCIAL MARZO 2023	***3123**	████████████████████	450,00	Varios	0,00
██████████ AYUDA NECESIDADES BASICAS DE URGENCIA SOCIAL MARZO 2023	***2833**	████████████████████	500,00	Varios	0,00
██████████ NECESIDADES BASICAS DE URGENCIA SOCIAL ABRIL 2023	***4423**	████████████████████	250,00	Varios	0,00
██████████ NECESIDADES BASICAS DE URGENCIA SOCIAL (COMEDOR) DICIEMBRE 2023	***3411**	████████████████████	80,00	Varios	0,00
██████████ AYUDAS NECESIDADES BASICAS DE URGENCIA SOCIAL - JUNIO 2023	***1418**	████████████████████	100,00	Varios	0,00
SUBVENCIONES NOMINATIVAS DEPORTES - CLUBES DEPORTIVOS 2023. DECRETO ALCALDIA 23/12/2023	***2751**	CLUB DEPORTIVO COLUMBRIANOS	3.200,00	Varios	0,00
SUBVENCIONES NOMINATIVAS DEPORTES - CLUBES DEPORTIVOS 2023. DECRETO ALCALDIA 23/12/2023	***6519**	CLUB DEPORTIVO SQUASH	700,00	Varios	0,00
SUBVENCIONES NOMINATIVAS DEPORTES - CLUBES DEPORTIVOS 2023. DECRETO ALCALDIA 23/12/2023	***0894**	CLUB AROS 5	3.700,00	Varios	0,00
SUBVENCIONES NOMINATIVAS DEPORTES - CLUBES DEPORTIVOS 2023. DECRETO ALCALDIA 23/12/2023	***0966**	CLUB DEPORTIVO SANTA MARTA	5.400,00	Varios	0,00
SUBVENCIONES NOMINATIVAS DEPORTES - CLUBES DEPORTIVOS 2023. DECRETO ALCALDIA 23/12/2023	***4926**	CLUB DEPORTIVO BERCIANO FUTBOL SALA	10.100,00	Varios	0,00

TRANSFERENCIAS Y SUBVENCIONES CONCEDIDAS

CARACTERÍSTICAS	NIF DEL PERCEPTOR	DENOMINACIÓN DEL PERCEPTOR	IMPORTE	FINALIDAD	REINTEGROS
SUBVENCIONES NOMINATIVAS DEPORTES - CLUBES DEPORTIVOS 2023. DECRETO ALCALDIA 23/12/2023	***6559**	CLUB DEPORTIVO RUNNING PARA TODOS	12.600,00	Varios	0,00
SUBVENCIONES NOMINATIVAS DEPORTES - CLUBES DEPORTIVOS 2023. DECRETO ALCALDIA 23/12/2023	***3891**	CLUB NATACION BIERZO PONFERRADA	3.500,00	Varios	0,00
SUBVENCIONES NOMINATIVAS DEPORTES - CLUBES DEPORTIVOS 2023. DECRETO ALCALDIA 23/12/2023	***4592**	CLUB BALONCESTO CIUDAD DE PONFERRADA	130.000,00	Varios	0,00
SUBVENCIONES NOMINATIVAS DEPORTES - CLUBES DEPORTIVOS 2023. DECRETO ALCALDIA 23/12/2023	***4202**	CLUB BALONCESTO 6 25	12.600,00	Varios	0,00
SUBVENCIONES NOMINATIVAS DEPORTES - CLUBES DEPORTIVOS 2023. DECRETO ALCALDIA 23/12/2023	***0814**	CLUB DEPORTIVO LA MORENICA ALDEBI	4.600,00	Varios	0,00
SUBVENCIONES NOMINATIVAS DEPORTES - CLUBES DEPORTIVOS 2023. DECRETO ALCALDIA 23/12/2023	***3721**	ASOCIACION DEPORTIVA CLUB DEPORTIVO FLORES DEL SIL	4.500,00	Varios	0,00
SUBVENCIONES NOMINATIVAS DEPORTES - CLUBES DEPORTIVOS 2023. DECRETO ALCALDIA 23/12/2023	***2836**	CLUB DEPORTIVO CUATROVIENTOS	4.000,00	Varios	0,00
SUBVENCIONES NOMINATIVAS DEPORTES - CLUBES DEPORTIVOS 2023. DECRETO ALCALDIA 23/12/2023	***8780**	CLUB DPEORTIVO POPULAR DEHESAS H3	2.800,00	Varios	0,00
SUBVENCIONES NOMINATIVAS DEPORTES - CLUBES DEPORTIVOS 2023. DECRETO ALCALDIA 23/12/2023	***0935**	CLUB DEPORTIVO FUENTESNUEVAS	2.400,00	Varios	0,00
SUBVENCIONES NOMINATIVAS DEPORTES - CLUBES DEPORTIVOS 2023. DECRETO ALCALDIA 23/12/2023	***5820**	CLUB DEPORTIVO PONFERRADA FUTBOL	7.300,00	Varios	0,00
SUBVENCIONES NOMINATIVAS DEPORTES - CLUBES DEPORTIVOS 2023. DECRETO ALCALDIA 23/12/2023	***6414**	CLUB DEPORTIVO ATLETICO TEMPLARIO	2.300,00	Varios	0,00

TRANSFERENCIAS Y SUBVENCIONES CONCEDIDAS

CARACTERÍSTICAS	NIF DEL PERCEPTOR	DENOMINACIÓN DEL PERCEPTOR	IMPORTE	FINALIDAD	REINTEGROS
SUBVENCIONES NOMINATIVAS DEPORTES - CLUBES DEPORTIVOS 2023. DECRETO ALCALDIA 23/12/2023	***6417**	CLUB DEPORTIVO BIERZO RUGBY CLUB	2.200,00	Varios	0,00
SUBVENCIONES NOMINATIVAS DEPORTES - CLUBES DEPORTIVOS 2023. DECRETO ALCALDIA 23/12/2023	***3179**	CLUB TEAM REPAUTO	18.000,00	Varios	0,00
SUBVENCIONES NOMINATIVAS DEPORTES - CLUBES DEPORTIVOS 2023. DECRETO ALCALDIA 23/12/2023	***3661**	CLUB DE TIRO CON ARCO DE PONFERRADA	2.400,00	Varios	0,00
SUBVENCIONES NOMINATIVAS DEPORTES - CLUBES DEPORTIVOS 2023. DECRETO ALCALDIA 23/12/2023	***3694**	CLUB DEPORTIVO RUTAS DEL BIERZO	13.000,00	Varios	0,00
SUBVENCIONES NOMINATIVAS DEPORTES - CLUBES DEPORTIVOS 2023. DECRETO ALCALDIA 23/12/2023	***6031**	CLUB DEPORTIVO 101 PEREGRINOS	6.000,00	Varios	0,00
SUBVENCIONES NOMINATIVAS DEPORTES - CLUBES DEPORTIVOS 2023. DECRETO ALCALDIA 23/12/2023	***7089**	CLUB DEPORTIVO BIERZO BOX	28.000,00	Varios	0,00
SUBVENCIONES NOMINATIVAS DEPORTES - CLUBES DEPORTIVOS 2023. DECRETO ALCALDIA 23/12/2023	***5074**	CLUB DEPORTIVO VOLEIBOL PONFERRADA	2.500,00	Varios	0,00
SUBVENCIONES NOMINATIVAS DEPORTES - CLUBES DEPORTIVOS 2023. DECRETO ALCALDIA 23/12/2023	***6736**	CLUB DEPORTIVO KALENTADAS TRAIL RUNNING BTT	1.000,00	Varios	0,00
SUBVENCIONES NOMINATIVAS DEPORTES - CLUBES DEPORTIVOS 2023. DECRETO ALCALDIA 23/12/2023	***6959**	CLUB DEPORTIVO TONI SARIOL	1.000,00	Varios	0,00
SUBVENCIONES NOMINATIVAS DEPORTES - CLUBES DEPORTIVOS 2023. DECRETO ALCALDIA 23/12/2023	***7269**	CLUB DEPORTIVO MEDULA SPORT	7.000,00	Varios	0,00
SUBVENCIONES NOMINATIVAS DEPORTES - CLUBES DEPORTIVOS 2023. DECRETO ALCALDIA 23/12/2023	***6371**	CLUB DEPORTIVO PONFERRADA CITY	1.200,00	Varios	0,00

TRANSFERENCIAS Y SUBVENCIONES CONCEDIDAS

CARACTERÍSTICAS	NIF DEL PERCEPTOR	DENOMINACIÓN DEL PERCEPTOR	IMPORTE	FINALIDAD	REINTEGROS
SUBVENCIONES NOMINATIVAS DEPORTES - CLUBES DEPORTIVOS 2023. DECRETO ALCALDIA 23/12/2023	***4016**	CLUB DEPORTIVO PONFERRADA ATLETISMO	6.000,00	Varios	0,00
SUBVENCIONES NOMINATIVAS DEPORTES - CLUBES DEPORTIVOS 2023. DECRETO ALCALDIA 23/12/2023	***8054**	CLUB DEPORTIVO FEDERADO PONFESALA	3.000,00	Varios	0,00
SUBVENCIÓN NOMINATIVA ASOCIACIÓN COMERCIO PONFERRADA, 2023. DECRETO	***9972**	ASOCIACION COMERCIO PONFERRADA	2.000,00	Varios	0,00
NECESIDADES BASICAS DE URGENCIA SOCIAL SUMINISTROS ENERGETICOS, MAYO	***3150**		400,00	Varios	0,00
1ER PAGO A CUENTA 2ª CONVOCATORIA ANUALIDADES 2020-2021 AYUDAS ARU PUEBLA	***2354**	COMUNIDAD PROPIETARIOS CALLE MATEO GARZA 8	41.055,00	Varios	0,00
1ER PAGO A CUENTA AYUDAS ARU 1ª CONVOCATORIA CP MATEO GARZA,12. DECRETO ALCALDIA	***1030**	COMUNIDAD PROPIETARIOS MATEO GARZA 12	10.678,49	Varios	0,00
1ER PAGO A CUENTA CP MATEO GARZA, 29. 3ª CONVOCATORIA AYUDAS ARU. DECRETO ALCALDIA	***2305**	COMUNIDAD PROPIETARIOS MATEO GARZA 29	18.165,56	Varios	0,00
1ER PAGO A CUENTA. 3ª CONVOCATORIA AYUDAS ARU. DECRETO ALCALDIA 29/08/2023	***2310**	COMUNIDAD PROPIETARIOS ISAAC PERAL 24	46.176,43	Varios	0,00
1ER PAGO A CUENTA. 3ª CONVOCATORIA. AYUDAS ARU. DECRETO ALCALDIA 20/10/2023	***3573**	COMUNIDAD PROPIETARIOS TORRES QUEVEDO 11	36.975,00	Varios	0,00
1ER PAGO A CUENTA. 3ª CONVOCATORIA. AYUDAS ARU. DECRETO ALCALDIA 20/10/2023	***6113**	COMUNIDAD PROPIETARIOS AV COMPOSTILLA 33	20.230,17	Varios	0,00
1ER PREMIO "JURADO" CERTAMEN FOTOGRÁFICO SENSIBILIZACIÓN SOLEDAD NO DESEADA 2023.	***3800**		250,00	Varios	0,00

TRANSFERENCIAS Y SUBVENCIONES CONCEDIDAS

CARACTERÍSTICAS	NIF DEL PERCEPTOR	DENOMINACIÓN DEL PERCEPTOR	IMPORTE	FINALIDAD	REINTEGROS
1ER PREMIO "JURADO" SECCION B - CERTAMEN FOTOGRÁFICO SENSIBILIZACIÓN SOLEDAD NO	***3553**	ASOCIACION DE PERSONAS CON DISCAPACIDAD FISICA DEL BIERZO - AMBI	250,00	Varios	0,00
1ER PREMIO "ME GUSTA" CERTAMEN FOTOGRÁFICO SENSIBILIZACIÓN SOLEDAD NO DESEADA 2023.	***3398**		250,00	Varios	0,00
1ER PREMIO "ME GUSTA" SECCION B - CERTAMEN FOTOGRÁFICO SENSIBILIZACIÓN SOLEDAD NO	***8858**	ASOCIACION FEMINISTAS BERCIANAS	250,00	Varios	0,00
1ER PREMIO CAT. GRUPOS 15-25 PAX. CONCURSO DESFILE MARTES DE CARNAVAL 2023. D.A. 19/04/2023	***5965**	ASOCIACION CULTURAL Y RECREATIVA VEGANDRES	500,00	Varios	0,00
1ER PREMIO CAT. GRUPOS 6-14 PAX. CONCURSO DESFILE MARTES DE CARNAVAL 2023. D.A. 19/04/2023	***9668**		250,00	Varios	0,00
1ER PREMIO+EQ SONIDO CAT. GRUPOS +25 PAX. CONCURSO DESFILE MARTES DE CARNAVAL 2023.	***7343**	ASOCIACION CULTURAL PEÑA LECCION DE HUMOR	1.180,00	Varios	0,00
24 DIAS JULIO-AGOSTO Y SEPTIEMBRE APORTACION ECONOMICA GRUPOS POLITICOS	***2036**	GRUPO MUNICIPAL VOX	3.500,00	Varios	0,00
24 DIAS JULIO-AGOSTO Y SEPTIEMBRE APORTACION ECONOMICA GRUPOS POLITICOS	***6812**	GRUPO POLITICO MUNICIPAL COALICION POR EL BIERZO	3.500,00	Varios	0,00
24 DIAS JULIO-AGOSTO Y SEPTIEMBRE APORTACION ECONOMICA GRUPOS POLITICOS	***6820**	GRUPO MUNICIPAL SOCIALISTA PSOE	10.430,00	Varios	0,00
24 DIAS JULIO-AGOSTO Y SEPTIEMBRE APORTACION ECONOMICA GRUPOS POLITICOS	***7308**	GRUPO MUNICIPAL PARTIDO POPULAR	9.660,00	Varios	0,00
2ª ADENDA CONVENIO CÁMARA COMERCIO SUBVENCIONBONOS AL CONSUMO, YO PONFERRADA Y TÚ?.	***7300**	CAMARA OFICIAL DE COMERCIO E INDUSTRIA DE LEON	30.000,00	Varios	0,00

TRANSFERENCIAS Y SUBVENCIONES CONCEDIDAS

CARACTERÍSTICAS	NIF DEL PERCEPTOR	DENOMINACIÓN DEL PERCEPTOR	IMPORTE	FINALIDAD	REINTEGROS
2º PAGO A CUENTA. 3ª CONVOCATORIA. AYUDAS PUBLICAS ARU PUEBLA NORTE. DECRETO	***6113**	COMUNIDAD PROPIETARIOS AV COMPOSTILLA 33	18.870,09	Varios	0,00
2º PAGO A CUENTA.CONVOCATORIA PUBLICA SUBVENCIONES ARU PUEBLA NORTE. DECRETO ALCALDIA	***1030**	COMUNIDAD PROPIETARIOS MATEO GARZA 12	41.556,53	Varios	0,00
2º PREMIO "JURADO" CERTAMEN FOTOGRÁFICO SENSIBILIZACIÓN SOLEDAD NO DESEADA 2023.	***3398**	████████████████████	150,00	Varios	0,00
2º PREMIO "JURADO" SECCION B - CERTAMEN FOTOGRÁFICO SENSIBILIZACIÓN SOLEDAD NO	***2561**	ALFAEM SALUD MENTAL LEON	150,00	Varios	0,00
2º PREMIO "ME GUSTA" CERTAMEN FOTOGRÁFICO SENSIBILIZACIÓN SOLEDAD NO DESEADA 2023.	***7984**	████████████████████	150,00	Varios	0,00
2º PREMIO "ME GUSTA" SECCION B - CERTAMEN FOTOGRÁFICO SENSIBILIZACIÓN SOLEDAD NO	***3553**	ASOCIACION DE PERSONAS CON DISCAPACIDAD FISICA DEL BIERZO - AMBI	150,00	Varios	0,00
2º PREMIO CAT. GRUPOS 15-25 PAX. CONCURSO DESFILE MARTES DE CARNAVAL 2023. D.A. 19/04/2023	***9249**	██	450,00	Varios	0,00
2º PREMIO CAT. GRUPOS 6-14 PAX. CONCURSO DESFILE MARTES DE CARNAVAL 2023. D.A. 19/04/2023	***8341**	████████████████████	200,00	Varios	0,00
2º PREMIO+EQ SONIDO CAT. GRUPOS +25 PAX. CONCURSO DESFILE MARTES DE CARNAVAL 2023. D.A.	***8027**	████████████████████	980,00	Varios	0,00
3 ER PREMIO "ME GUSTA" SECCION B - CERTAMEN FOTOGRÁFICO SENSIBILIZACIÓN SOLEDAD NO	***3553**	ASOCIACION DE PERSONAS CON DISCAPACIDAD FISICA DEL BIERZO - AMBI	100,00	Varios	0,00
3ER PAGO A CUENTA. 2ª CONVOCATORIA ANUALIDADES 2020-2021 AYUDAS ARU PUEBLA	***3567**	COMUNIDAD DE PROPIETARIOS CALLE LAGO LA BAÑA 19	18.389,75	Varios	0,00

TRANSFERENCIAS Y SUBVENCIONES CONCEDIDAS

CARACTERÍSTICAS	NIF DEL PERCEPTOR	DENOMINACIÓN DEL PERCEPTOR	IMPORTE	FINALIDAD	REINTEGROS
3ER PREMIO "JURADO" CERTAMEN FOTOGRÁFICO SENSIBILIZACIÓN SOLEDAD NO DESEADA 2023.	***1827**	[REDACTED]	100,00	Varios	0,00
3ER PREMIO "JURADO" SECCION B - CERTAMEN FOTOGRÁFICO SENSIBILIZACIÓN SOLEDAD NO	***2561**	ALFAEM SALUD MENTAL LEON	100,00	Varios	0,00
3ER PREMIO "ME GUSTA" CERTAMEN FOTOGRÁFICO SENSIBILIZACIÓN SOLEDAD NO DESEADA 2023.	***3800**	[REDACTED]	100,00	Varios	0,00
3ER PREMIO+CARROZA+EQ SONIDO CAT. GRUPOS 15-25 PAX. CONCURSO DESFILE MARTES DE CARNAVAL 2023.	***6977**	ASOCIACION PEÑA NO LO VEO	1.030,00	Varios	0,00
3ER PREMIO+EQ SONIDO CAT. GRUPOS 15-25 PAX. CONCURSO DESFILE MARTES DE CARNAVAL 2023.	***1986**	[REDACTED]	530,00	Varios	0,00
[REDACTED] NECESIDADES BASICAS DE URGENCIA SOCIAL SEPTIEMBRE 2023	***3394**	[REDACTED]	600,00	Varios	0,00
[REDACTED] AYUDAS NECESIDADES BASICAS DE URGENCIA SOCIAL - JUNIO 2023	***1726**	[REDACTED]	480,00	Varios	0,00
ACCESIT ENTIDADES AMBITO SOCIAL. CONCURSO DESFILE MARTES DE CARNAVAL 2023. D.A. 19/04/2023	***3553**	ASOCIACION DE PERSONAS CON DISCAPACIDAD FISICA DEL BIERZO - AMBI	150,00	Varios	0,00
ADO COMPENSACION CUOTAS LIQUIDADAS IAE 2022 A J.V. STO TOMAS DE LAS OLLAS EMPRESAS	***0115**	JUNTA VECINAL SANTO TOMAS DE LAS OLLAS	10.554,92	Varios	0,00
ADQUISICION LIBROS DE TEXTO FAMILIAS EN RIESGO DE EXCLUSION SOCIAL , OCTUBRE 2023	***2492**	[REDACTED]	140,00	Varios	0,00
ADQUISICION LIBROS DE TEXTO FAMILIAS EN RIESGO DE EXCLUSION SOCIAL AGOSTO 2023	***5334**	[REDACTED]	140,00	Varios	0,00

TRANSFERENCIAS Y SUBVENCIONES CONCEDIDAS

CARACTERÍSTICAS	NIF DEL PERCEPTOR	DENOMINACIÓN DEL PERCEPTOR	IMPORTE	FINALIDAD	REINTEGROS
ADQUISICION LIBROS DE TEXTO FAMILIAS EN RIESGO DE EXCLUSION SOCIAL AGOSTO 2023	***9580**	[REDACTED]	140,00	Varios	0,00
ADQUISICION LIBROS DE TEXTO FAMILIAS EN RIESGO DE EXCLUSION SOCIAL FEBRERO 2023	***1564**	[REDACTED]	360,00	Varios	0,00
ADQUISICION LIBROS DE TEXTO FAMILIAS EN RIESGO DE EXCLUSION SOCIAL FEBRERO 2023	***2865**	[REDACTED]	440,00	Varios	0,00
ADQUISICION LIBROS DE TEXTO FAMILIAS EN RIESGO DE EXCLUSION SOCIAL FEBRERO 2023	***0510**	[REDACTED]	325,00	Varios	0,00
ADQUISICION LIBROS DE TEXTO FAMILIAS EN RIESGO DE EXCLUSION SOCIAL FEBRERO 2023	***5819**	[REDACTED]	143,00	Varios	0,00
ADQUISICION LIBROS DE TEXTO FAMILIAS EN RIESGO DE EXCLUSION SOCIAL FEBRERO 2023	***3472**	[REDACTED]	120,00	Varios	0,00
ADQUISICION LIBROS DE TEXTO FAMILIAS EN RIESGO DE EXCLUSION SOCIAL FEBRERO 2023	***0189**	[REDACTED]	270,00	Varios	0,00
ADQUISICION LIBROS DE TEXTO FAMILIAS EN RIESGO DE EXCLUSION SOCIAL NOVIEMBRE 2023	***2679**	[REDACTED]	300,00	Varios	0,00
ADQUISICION LIBROS DE TEXTO FAMILIAS EN RIESGO DE EXCLUSION SOCIAL NOVIEMBRE 2023	***2091**	[REDACTED]	220,00	Varios	0,00
ADQUISICION LIBROS DE TEXTO FAMILIAS EN RIESGO DE EXCLUSION SOCIAL NOVIEMBRE 2023	***3692**	[REDACTED]	480,00	Varios	0,00
ADQUISICION LIBROS DE TEXTO FAMILIAS EN RIESGO DE EXCLUSION SOCIAL NOVIEMBRE 2023	***5317**	[REDACTED]	140,00	Varios	0,00

TRANSFERENCIAS Y SUBVENCIONES CONCEDIDAS

CARACTERÍSTICAS	NIF DEL PERCEPTOR	DENOMINACIÓN DEL PERCEPTOR	IMPORTE	FINALIDAD	REINTEGROS
ADQUISICION LIBROS DE TEXTO FAMILIAS EN RIESGO DE EXCLUSION SOCIAL NOVIEMBRE 2023	***7287**	[REDACTED]	235,00	Varios	0,00
ADQUISICION LIBROS DE TEXTO FAMILIAS EN RIESGO DE EXCLUSION SOCIAL OCT6UBRE 2023	***2607**	[REDACTED]	300,00	Varios	0,00
ADQUISICION LIBROS DE TEXTO FAMILIAS EN RIESGO DE EXCLUSION SOCIAL OCTUBRE 2023	***0051**	[REDACTED]	540,00	Varios	0,00
ADQUISICION LIBROS DE TEXTO FAMILIAS EN RIESGO DE EXCLUSION SOCIAL OCTUBRE 2023	***4535**	[REDACTED]	240,00	Varios	0,00
ADQUISICION LIBROS DE TEXTO FAMILIAS EN RIESGO DE EXCLUSION SOCIAL OCTUBRE 2023	***5678**	[REDACTED]	233,00	Varios	0,00
ADQUISICION LIBROS DE TEXTO FAMILIAS EN RIESGO DE EXCLUSION SOCIAL OCTUBRE 2023	***7447**	[REDACTED]	350,00	Varios	0,00
ADQUISICION LIBROS DE TEXTO FAMILIAS EN RIESGO DE EXCLUSION SOCIAL OCTUBRE 2023	***9805**	[REDACTED]	240,00	Varios	0,00
ADQUISICION LIBROS DE TEXTO FAMILIAS EN RIESGO DE EXCLUSION SOCIAL OCTUBRE 2023	***2589**	[REDACTED]	298,00	Varios	0,00
ADQUISICION LIBROS DE TEXTO FAMILIAS EN RIESGO DE EXCLUSION SOCIAL OCTUBRE 2023	***9078**	[REDACTED]	620,00	Varios	0,00
ADQUISICION LIBROS DE TEXTO FAMILIAS EN RIESGO DE EXCLUSION SOCIAL OCTUBRE 2023	***7975**	[REDACTED]	500,00	Varios	0,00
ADQUISICION LIBROS DE TEXTO FAMILIAS EN RIESGO DE EXCLUSION SOCIAL OCTUBRE 2023	***9889**	[REDACTED]	360,00	Varios	0,00

TRANSFERENCIAS Y SUBVENCIONES CONCEDIDAS

CARACTERÍSTICAS	NIF DEL PERCEPTOR	DENOMINACIÓN DEL PERCEPTOR	IMPORTE	FINALIDAD	REINTEGROS
ADQUISICION LIBROS DE TEXTO FAMILIAS EN RIESGO DE EXCLUSION SOCIAL OCTUBRE 2023	***6507**	[REDACTED]	380,00	Varios	0,00
ADQUISICION LIBROS DE TEXTO FAMILIAS EN RIESGO DE EXCLUSION SOCIAL OCTUBRE 2023	***7796**	[REDACTED]	300,00	Varios	0,00
ADQUISICION LIBROS DE TEXTO FAMILIAS EN RIESGO DE EXCLUSION SOCIAL OCTUBRE 2023	***7554**	[REDACTED]	125,00	Varios	0,00
ADQUISICION LIBROS DE TEXTO FAMILIAS EN RIESGO DE EXCLUSION SOCIAL OCTUBRE 2023	***0510**	[REDACTED]	328,00	Varios	0,00
ADQUISICION LIBROS DE TEXTO FAMILIAS EN RIESGO DE EXCLUSION SOCIAL OCTUBRE 2023	***7248**	[REDACTED]	203,00	Varios	0,00
ADQUISICION LIBROS DE TEXTO FAMILIAS EN RIESGO DE EXCLUSION SOCIAL OCTUBRE 2023	***1907**	[REDACTED]	270,00	Varios	0,00
ADQUISICION LIBROS DE TEXTO FAMILIAS EN RIESGO DE EXCLUSION SOCIAL OCTUBRE 2023	***6568**	[REDACTED]	233,00	Varios	0,00
ADQUISICION LIBROS DE TEXTO FAMILIAS EN RIESGO DE EXCLUSION SOCIAL OCTUBRE 2023	***0813**	[REDACTED]	193,00	Varios	0,00
ADQUISICION LIBROS DE TEXTO FAMILIAS EN RIESGO DE EXCLUSION SOCIAL OCTUBRE 2023	***4641**	[REDACTED]	540,00	Varios	0,00
ADQUISICION LIBROS DE TEXTO FAMILIAS EN RIESGO DE EXCLUSION SOCIAL OCTUBRE 2023	***9620**	[REDACTED]	140,00	Varios	0,00
ADQUISICION LIBROS DE TEXTO FAMILIAS EN RIESGO DE EXCLUSION SOCIAL OCTUBRE 2023	***9686**	[REDACTED]	240,00	Varios	0,00

TRANSFERENCIAS Y SUBVENCIONES CONCEDIDAS

CARACTERÍSTICAS	NIF DEL PERCEPTOR	DENOMINACIÓN DEL PERCEPTOR	IMPORTE	FINALIDAD	REINTEGROS
ADQUISICION LIBROS DE TEXTO FAMILIAS EN RIESGO DE EXCLUSION SOCIAL OCTUBRE 2023	***2292**	[REDACTED]	275,00	Varios	0,00
ADQUISICION LIBROS DE TEXTO FAMILIAS EN RIESGO DE EXCLUSION SOCIAL OCTUBRE 2023	***0831**	[REDACTED]	300,00	Varios	0,00
ADQUISICION LIBROS DE TEXTO FAMILIAS EN RIESGO DE EXCLUSION SOCIAL OCTUBRE 2023	***1122**	[REDACTED]	480,00	Varios	0,00
ADQUISICION LIBROS DE TEXTO FAMILIAS EN RIESGO DE EXCLUSION SOCIAL OCTUBRE 2023	***3149**	[REDACTED]	236,00	Varios	0,00
ADQUISICION LIBROS DE TEXTO FAMILIAS EN RIESGO DE EXCLUSION SOCIAL OCTUBRE 2023	***7975**	[REDACTED]	721,00	Varios	0,00
ADQUISICION LIBROS DE TEXTO FAMILIAS EN RIESGO DE EXCLUSION SOCIAL OCTUBRE 2023	***4120**	[REDACTED]	540,00	Varios	0,00
ADQUISICION LIBROS DE TEXTO FAMILIAS EN RIESGO DE EXCLUSION SOCIAL OCTUBRE 2023	***4595**	[REDACTED]	380,00	Varios	0,00
ADQUISICION LIBROS DE TEXTO FAMILIAS EN RIESGO DE EXCLUSION SOCIAL SEPTIEMBRE 2023	***6464**	[REDACTED]	600,00	Varios	0,00
ADQUISICION LIBROS DE TEXTO FAMILIAS EN RIESGO DE EXCLUSION SOCIAL SEPTIEMBRE 2023	***0645**	[REDACTED]	510,00	Varios	0,00
ADQUISICION LIBROS DE TEXTO FAMILIAS EN RIESGO DE EXCLUSION SOCIAL SEPTIEMBRE 2023	***9538**	[REDACTED]	500,00	Varios	0,00
ADQUISICION LIBROS DE TEXTO FAMILIAS EN RIESGO DE EXCLUSION SOCIAL SEPTIEMBRE 2023	***0427**	[REDACTED]	240,00	Varios	0,00

TRANSFERENCIAS Y SUBVENCIONES CONCEDIDAS

CARACTERÍSTICAS	NIF DEL PERCEPTOR	DENOMINACIÓN DEL PERCEPTOR	IMPORTE	FINALIDAD	REINTEGROS
ADQUISICION LIBROS DE TEXTO FAMILIAS EN RIESGO DE EXCLUSION SOCIAL SEPTIEMBRE 2023	***9616**	[REDACTED]	295,00	Varios	0,00
ADQUISICION LIBROS DE TEXTO FAMILIAS EN RIESGO DE EXCLUSION SOCIAL SEPTIEMBRE 2023	***1554**	[REDACTED]	140,00	Varios	0,00
ADQUISICION LIBROS DE TEXTO FAMILIAS EN RIESGO DE EXCLUSION SOCIAL SEPTIEMBRE 2023	***6822**	[REDACTED]	400,00	Varios	0,00
ADQUISICION LIBROS DE TEXTO FAMILIAS EN RIESGO DE EXCLUSION SOCIAL SEPTIEMBRE 2023	***8279**	[REDACTED]	220,00	Varios	0,00
ADQUISICION LIBROS DE TEXTO FAMILIAS EN RIESGO DE EXCLUSION SOCIAL SEPTIEMBRE 2023	***8740**	[REDACTED]	400,00	Varios	0,00
ADQUISICION LIBROS DE TEXTO FAMILIAS EN RIESGO DE EXCLUSION SOCIAL SEPTIEMBRE 2023	***9064**	[REDACTED]	300,00	Varios	0,00
ADQUISICION LIBROS DE TEXTO FAMILIAS EN RIESGO DE EXCLUSION SOCIAL SEPTIEMBRE 2023	***6875**	[REDACTED]	527,00	Varios	0,00
ADQUISICION LIBROS DE TEXTO FAMILIAS EN RIESGO DE EXCLUSION SOCIAL SEPTIEMBRE 2023	***9833**	[REDACTED]	286,00	Varios	0,00
ADQUISICION LIBROS DE TEXTO FAMILIAS EN RIESGO DE EXCLUSION SOCIAL SEPTIEMBRE 2023	***3510**	[REDACTED]	140,00	Varios	0,00
ADQUISICION LIBROS DE TEXTO FAMILIAS EN RIESGO DE EXCLUSION SOCIAL SEPTIEMBRE 2023	***8740**	[REDACTED]	220,00	Varios	0,00
[REDACTED] NECESIDADES BASICAS DE URGENCIA SOCIAL, MAYO 2023	***4087**	[REDACTED]	1.500,00	Varios	0,00

TRANSFERENCIAS Y SUBVENCIONES CONCEDIDAS

CARACTERÍSTICAS	NIF DEL PERCEPTOR	DENOMINACIÓN DEL PERCEPTOR	IMPORTE	FINALIDAD	REINTEGROS
██████████ NECESIDADES BASICAS DE URGENCIA SOCIAL (COMEDOR) DICIEMBRE 2023	***7860**	████████████████████	320,00	Varios	0,00
██████████ NECESIDADES BASICAS DE URGENCIA SOCIAL OCTUBRE 2023	***7860**	████████████████████	340,00	Varios	0,00
██████████ NECESIDADES BASICAS DE URGENCIA SOCIAL NOVIEMBRE 2023	***1358**	████████████████████	860,00	Varios	0,00
██████████ NECESIDADES BASICAS DE URGENCIA SOCIAL, MAYO 2023	***9676**	████████████████████	609,00	Varios	0,00
██████████ NECESIDADES BASICAS DE URGENCIA SOCIAL (COMEDOR)	***3472**	████████████████████	80,00	Varios	0,00
██████████ AYUDA ADQUISICION LIBROS FAMILIAS RIESGO EXCLUSION SOCIAL	***9496**	████████████████████	680,00	Varios	0,00
██████████ NECESIDADES BASICAS DE URGENCIA SOCIAL FEBRERO 2023	***7674**	████████████████████	1.500,00	Varios	0,00
ANUALIDAD 2023 CONV AYTO.PONFERRADA Y FUND.NATURALEZA Y HOMBRE	***3647**	FUNDACION NATURALEZA Y HOMBRE	12.685,41	Varios	0,00
ANULACION POR ERROR EN IMPORTE	***2394**	████████████████████	-80,00	Varios	0,00
ANULACION POR ERROR EN IMPORTE	***1243**	████████████████████	-80,00	Varios	0,00
ANULACION POR ERROR EN IMPORTE	***3472**	████████████████████	-80,00	Varios	0,00

TRANSFERENCIAS Y SUBVENCIONES CONCEDIDAS

CARACTERÍSTICAS	NIF DEL PERCEPTOR	DENOMINACIÓN DEL PERCEPTOR	IMPORTE	FINALIDAD	REINTEGROS
ANULACION POR ERROR EN IMPORTE	***6489**	[REDACTED]	-160,00	Varios	0,00
ANULACION POR ERROR EN IMPORTE	***1273**	[REDACTED]	-160,00	Varios	0,00
ANULADO - ERROR DNI - NECESIDADES BASICAS DE URGENCIA SOCIAL JULIO 2023	***7706**	[REDACTED]	-450,00	Varios	0,00
ANULADO ERROR DESCUENTO IRPF AYUDA NECESIDADES BASICAS DE URGENCIA SOCIAL MARZO 2023	***3027**	[REDACTED]	-400,00	Varios	0,00
ANULADO- ERROR DESCUENTO IRPF - NECESIDADES BASICAS DE URGENCIA SOCIAL SUMINISTROS	***2527**	[REDACTED]	-400,00	Varios	0,00
ANUNCIACION RODRIGUEZ NECESIDADES BASICAS DE URGENCIA SOCIAL (COMEDOR)	***2136**	[REDACTED]	160,00	Varios	0,00
APORTACION AL CENTRO ASOCIADO DE LA UNED EN PONFERRADA PARA EL EJERCICIO 2023. DECRETO	***0054**	CONSORCIO CENTRO ASOCIADO DE LA UNED	236.000,00	Varios	0,00
APORTACIÓN ANUAL CONSORCIO TREN TURISTICO PONFEBLINO ANUALIDAD 2023. DECRETO ALCALDIA	***0135**	CONSORCIO DEL TREN TURISTICO PONFEBLINO	2.000,00	Varios	0,00
[REDACTED] NECESIDADES BASICAS DE URGENCIA SOCIAL DICIEMBRE 2023	***0504**	[REDACTED]	240,00	Varios	0,00
AYUDA A TRANSEUNTES MARZO, ABRIL, MAYO, JUNIO, JULIO 2023	***ORER**	TESORERO	238.252,35	Varios	0,00
AYUDA A TRANSEUNTES MARZO, ABRIL, MAYO, JUNIO, JULIO 2023	***ORER**	TESORERO	111,10	Varios	0,00

TRANSFERENCIAS Y SUBVENCIONES CONCEDIDAS

CARACTERÍSTICAS	NIF DEL PERCEPTOR	DENOMINACIÓN DEL PERCEPTOR	IMPORTE	FINALIDAD	REINTEGROS
AYUDA A TRANSEUNTES MARZO, ABRIL, MAYO, JUNIO, JULIO 2023 ANULAR ERROR IMPORTE	***ORER**	TESORERO	-238.252,35	Varios	0,00
AYUDA NECESIDADES BASICAS DE URGENCIA SOCIAL AÑO 2023, ENERO	***2411**	[REDACTED]	840,00	Varios	0,00
AYUDA NECESIDADES BASICAS DE URGENCIA SOCIAL MARZO 2023	***3996**	[REDACTED]	400,00	Varios	0,00
AYUDA NECESIDADES BASICAS DE URGENCIA SOCIAL MARZO 2023	***8589**	[REDACTED]	570,00	Varios	0,00
AYUDA NECESIDADES BASICAS DE URGENCIA SOCIAL MARZO 2023	***3648**	[REDACTED]	300,00	Varios	0,00
AYUDA NECESIDADES BASICAS DE URGENCIA SOCIAL MARZO 2023	***8928**	[REDACTED]	200,00	Varios	0,00
AYUDA NECESIDADES BASICAS DE URGENCIA SOCIAL MARZO 2023	***4225**	[REDACTED]	370,00	Varios	0,00
AYUDA NECESIDADES BASICAS DE URGENCIA SOCIAL MARZO 2023	***1122**	[REDACTED]	250,00	Varios	0,00
AYUDA NECESIDADES BASICAS DE URGENCIA SOCIAL MARZO 2023	***0387**	[REDACTED]	1.000,00	Varios	0,00
AYUDA NECESIDADES BASICAS DE URGENCIA SOCIAL MARZO 2023	***1280**	[REDACTED]	250,00	Varios	0,00
AYUDA NECESIDADES BASICAS DE URGENCIA SOCIAL MARZO 2023	***3027**	[REDACTED]	400,00	Varios	0,00

TRANSFERENCIAS Y SUBVENCIONES CONCEDIDAS

CARACTERÍSTICAS	NIF DEL PERCEPTOR	DENOMINACIÓN DEL PERCEPTOR	IMPORTE	FINALIDAD	REINTEGROS
AYUDA NECESIDADES BASICAS DE URGENCIA SOCIAL MARZO 2023	***6825**	[REDACTED]	60,00	Varios	0,00
AYUDA NECESIDADES BASICAS DE URGENCIA SOCIAL MARZO 2023	***7777**	[REDACTED]	1.700,00	Varios	0,00
AYUDA NECESIDADES BASICAS DE URGENCIA SOCIAL MARZO 2023	***1933**	[REDACTED]	1.500,00	Varios	0,00
AYUDA NECESIDADES BASICAS DE URGENCIA SOCIAL MARZO 2023	***4409**	[REDACTED]	200,00	Varios	0,00
AYUDA NECESIDADES BASICAS DE URGENCIA SOCIAL MARZO 2023	***2527**	[REDACTED]	475,00	Varios	0,00
AYUDA NECESIDADES BASICAS DE URGENCIA SOCIAL MARZO 2023	***1928**	[REDACTED]	500,00	Varios	0,00
AYUDA NECESIDADES BASICAS DE URGENCIA SOCIAL MARZO 2023	***1554**	[REDACTED]	300,00	Varios	0,00
AYUDA NECESIDADES BASICAS DE URGENCIA SOCIAL MARZO 2023	***6887**	[REDACTED]	400,00	Varios	0,00
AYUDA NECESIDADES BASICAS DE URGENCIA SOCIAL MARZO 2023	***9885**	[REDACTED]	300,00	Varios	0,00
AYUDA NECESIDADES BASICAS DE URGENCIA SOCIAL MARZO 2023	***2881**	[REDACTED]	230,00	Varios	0,00
AYUDA NECESIDADES BASICAS DE URGENCIA SOCIAL MARZO 2023	***6616**	[REDACTED]	100,00	Varios	0,00

TRANSFERENCIAS Y SUBVENCIONES CONCEDIDAS

CARACTERÍSTICAS	NIF DEL PERCEPTOR	DENOMINACIÓN DEL PERCEPTOR	IMPORTE	FINALIDAD	REINTEGROS
AYUDA NECESIDADES BASICAS DE URGENCIA SOCIAL MARZO 2023	***0272**	[REDACTED]	2.000,00	Varios	0,00
AYUDA NECESIDADES BASICAS DE URGENCIA SOCIAL MARZO 2023	***3742**	[REDACTED]	450,00	Varios	0,00
AYUDA NECESIDADES BASICAS DE URGENCIA SOCIAL MARZO 2023	***0765**	[REDACTED]	1.500,00	Varios	0,00
AYUDA NECESIDADES BASICAS DE URGENCIA SOCIAL MARZO 2023	***2831**	[REDACTED]	2.100,00	Varios	0,00
AYUDA NECESIDADES BASICAS DE URGENCIA SOCIAL MARZO 2023	***0718**	[REDACTED]	400,00	Varios	0,00
AYUDA NECESIDADES BASICAS DE URGENCIA SOCIAL MARZO 2023	***4065**	[REDACTED]	150,00	Varios	0,00
AYUDA NECESIDADES BASICAS DE URGENCIA SOCIAL MARZO 2023	***9867**	[REDACTED]	350,00	Varios	0,00
AYUDA NECESIDADES BASICAS DE URGENCIA SOCIAL MARZO 2023	***9538**	[REDACTED]	1.295,00	Varios	0,00
AYUDA NECESIDADES BASICAS DE URGENCIA SOCIAL MARZO 2023	***0317**	[REDACTED]	200,00	Varios	0,00
AYUDA NECESIDADES BASICAS DE URGENCIA SOCIAL MARZO 2023	***3433**	[REDACTED]	400,00	Varios	0,00
AYUDA NECESIDADES BASICAS DE URGENCIA SOCIAL MARZO 2023	***1665**	[REDACTED]	1.550,00	Varios	0,00

TRANSFERENCIAS Y SUBVENCIONES CONCEDIDAS

CARACTERÍSTICAS	NIF DEL PERCEPTOR	DENOMINACIÓN DEL PERCEPTOR	IMPORTE	FINALIDAD	REINTEGROS
AYUDA NECESIDADES BASICAS DE URGENCIA SOCIAL MARZO 2023	***6601**	[REDACTED]	400,00	Varios	0,00
AYUDA NECESIDADES BASICAS DE URGENCIA SOCIAL MARZO 2023	***2053**	[REDACTED]	250,00	Varios	0,00
AYUDA NECESIDADES BASICAS DE URGENCIA SOCIAL MARZO 2023	***6634**	[REDACTED]	1.650,00	Varios	0,00
AYUDA NECESIDADES BASICAS DE URGENCIA SOCIAL MARZO 2023	***0051**	[REDACTED]	500,00	Varios	0,00
AYUDA NECESIDADES BASICAS DE URGENCIA SOCIAL MARZO 2023	***4945**	[REDACTED]	250,00	Varios	0,00
AYUDA NECESIDADES BASICAS DE URGENCIA SOCIAL MARZO 2023	***2024**	[REDACTED]	150,00	Varios	0,00
AYUDA NECESIDADES BASICAS DE URGENCIA SOCIAL MARZO 2023	***4344**	[REDACTED]	300,00	Varios	0,00
AYUDA NECESIDADES BASICAS DE URGENCIA SOCIAL MARZO 2023	***4903**	[REDACTED]	700,00	Varios	0,00
AYUDA NECESIDADES BASICAS DE URGENCIA SOCIAL MARZO 2023	***3035**	[REDACTED]	400,00	Varios	0,00
AYUDA NECESIDADES BASICAS DE URGENCIA SOCIAL MARZO 2023	***4903**	[REDACTED]	250,00	Varios	0,00
AYUDAS A ATRANSEUNTES PERIODO 23-1-23 A 25-2-2023	***ORER**	TESORERO	37,65	Varios	0,00

TRANSFERENCIAS Y SUBVENCIONES CONCEDIDAS

CARACTERÍSTICAS	NIF DEL PERCEPTOR	DENOMINACIÓN DEL PERCEPTOR	IMPORTE	FINALIDAD	REINTEGROS
AYUDAS A TRANSEUNTES PERIODO 9-8-2023 A 27-9-2023	***ORER**	TESORERO	43,10	Varios	0,00
AYUDAS NECESIDADES BASICAS DE URGENCIA SOCIAL - JUNIO 2023	***2501**	[REDACTED]	1.400,00	Varios	0,00
AYUDAS NECESIDADES BASICAS DE URGENCIA SOCIAL - JUNIO 2023	***9066**	[REDACTED]	225,00	Varios	0,00
AYUDAS NECESIDADES BASICAS DE URGENCIA SOCIAL - JUNIO 2023	***5780**	[REDACTED]	400,00	Varios	0,00
AYUDAS NECESIDADES BASICAS DE URGENCIA SOCIAL - JUNIO 2023	***3161**	[REDACTED]	325,00	Varios	0,00
AYUDAS NECESIDADES BASICAS DE URGENCIA SOCIAL - JUNIO 2023	***3468**	[REDACTED]	250,00	Varios	0,00
AYUDAS NECESIDADES BASICAS DE URGENCIA SOCIAL - JUNIO 2023	***1280**	[REDACTED]	250,00	Varios	0,00
AYUDAS NECESIDADES BASICAS DE URGENCIA SOCIAL - JUNIO 2023	***3035**	[REDACTED]	300,00	Varios	0,00
AYUDAS NECESIDADES BASICAS DE URGENCIA SOCIAL - JUNIO 2023	***6825**	[REDACTED]	60,00	Varios	0,00
AYUDAS NECESIDADES BASICAS DE URGENCIA SOCIAL - JUNIO 2023	***7689**	[REDACTED]	1.000,00	Varios	0,00
AYUDAS NECESIDADES BASICAS DE URGENCIA SOCIAL - JUNIO 2023	***1683**	[REDACTED]	600,00	Varios	0,00

TRANSFERENCIAS Y SUBVENCIONES CONCEDIDAS

CARACTERÍSTICAS	NIF DEL PERCEPTOR	DENOMINACIÓN DEL PERCEPTOR	IMPORTE	FINALIDAD	REINTEGROS
AYUDAS NECESIDADES BASICAS DE URGENCIA SOCIAL - JUNIO 2023	****1663**	[REDACTED]	240,00	Varios	0,00
AYUDAS NECESIDADES BASICAS DE URGENCIA SOCIAL - JUNIO 2023	***4263**	[REDACTED]	200,00	Varios	0,00
AYUDAS NECESIDADES BASICAS DE URGENCIA SOCIAL - JUNIO 2023	***3105**	[REDACTED]	500,00	Varios	0,00
AYUDAS NECESIDADES BASICAS DE URGENCIA SOCIAL - JUNIO 2023	***9684**	[REDACTED]	250,00	Varios	0,00
AYUDAS NECESIDADES BASICAS DE URGENCIA SOCIAL - JUNIO 2023	***4409**	[REDACTED]	200,00	Varios	0,00
AYUDAS NECESIDADES BASICAS DE URGENCIA SOCIAL - JUNIO 2023	***0187**	[REDACTED]	1.200,00	Varios	0,00
AYUDAS NECESIDADES BASICAS DE URGENCIA SOCIAL - JUNIO 2023	***8715**	[REDACTED]	280,00	Varios	0,00
AYUDAS NECESIDADES BASICAS DE URGENCIA SOCIAL - JUNIO 2023	***4877**	[REDACTED]	350,00	Varios	0,00
AYUDAS NECESIDADES BASICAS DE URGENCIA SOCIAL - JUNIO 2023	***6616**	[REDACTED]	100,00	Varios	0,00
AYUDAS NECESIDADES BASICAS DE URGENCIA SOCIAL - JUNIO 2023	***3265**	[REDACTED]	341,00	Varios	0,00
AYUDAS NECESIDADES BASICAS DE URGENCIA SOCIAL - JUNIO 2023	***0718**	[REDACTED]	400,00	Varios	0,00

TRANSFERENCIAS Y SUBVENCIONES CONCEDIDAS

CARACTERÍSTICAS	NIF DEL PERCEPTOR	DENOMINACIÓN DEL PERCEPTOR	IMPORTE	FINALIDAD	REINTEGROS
AYUDAS NECESIDADES BASICAS DE URGENCIA SOCIAL - JUNIO 2023	***9867**	[REDACTED]	350,00	Varios	0,00
AYUDAS NECESIDADES BASICAS DE URGENCIA SOCIAL - JUNIO 2023	***9538**	[REDACTED]	345,00	Varios	0,00
AYUDAS NECESIDADES BASICAS DE URGENCIA SOCIAL - JUNIO 2023	***3433**	[REDACTED]	400,00	Varios	0,00
AYUDAS NECESIDADES BASICAS DE URGENCIA SOCIAL - JUNIO 2023	***2817**	[REDACTED]	400,00	Varios	0,00
AYUDAS NECESIDADES BASICAS DE URGENCIA SOCIAL - JUNIO 2023	***2945**	[REDACTED]	100,00	Varios	0,00
AYUDAS NECESIDADES BASICAS DE URGENCIA SOCIAL - JUNIO 2023	***6601**	[REDACTED]	400,00	Varios	0,00
AYUDAS NECESIDADES BASICAS DE URGENCIA SOCIAL - JUNIO 2023	***2053**	[REDACTED]	250,00	Varios	0,00
AYUDAS NECESIDADES BASICAS DE URGENCIA SOCIAL - JUNIO 2023	***9889**	[REDACTED]	400,00	Varios	0,00
AYUDAS NECESIDADES BASICAS DE URGENCIA SOCIAL - JUNIO 2023	***0051**	[REDACTED]	500,00	Varios	0,00
AYUDAS NECESIDADES BASICAS DE URGENCIA SOCIAL - JUNIO 2023	***4945**	[REDACTED]	250,00	Varios	0,00
AYUDAS NECESIDADES BASICAS DE URGENCIA SOCIAL - JUNIO 2023	***2024**	[REDACTED]	150,00	Varios	0,00

TRANSFERENCIAS Y SUBVENCIONES CONCEDIDAS

CARACTERÍSTICAS	NIF DEL PERCEPTOR	DENOMINACIÓN DEL PERCEPTOR	IMPORTE	FINALIDAD	REINTEGROS
AYUDAS NECESIDADES BASICAS DE URGENCIA SOCIAL - JUNIO 2023	***7311**	[REDACTED]	300,00	Varios	0,00
AYUDAS NECESIDADES BASICAS DE URGENCIA SOCIAL - JUNIO 2023	***3123**	[REDACTED]	250,00	Varios	0,00
AYUDAS NECESIDADES BASICAS DE URGENCIA SOCIAL - JUNIO 2023	***4903**	[REDACTED]	250,00	Varios	0,00
AYUDAS NECESIDADES BASICAS DE URGENCIA SOCIAL - JUNIO 2023	***3172**	[REDACTED]	190,00	Varios	0,00
AYUDAS NECESIDADES BASICAS DE URGENCIA SOCIAL - JUNIO 2023	***2432**	[REDACTED]	300,00	Varios	0,00
AYUDAS NECESIDADES BASICAS DE URGENCIA SOCIAL - JUNIO 2023	***0048**	[REDACTED]	600,00	Varios	0,00
AYUDAS NECESIDADES BASICAS DE URGENCIA SOCIAL - JUNIO 2023	***8928**	[REDACTED]	200,00	Varios	0,00
AYUDAS NECESIDADES BASICAS DE URGENCIA SOCIAL - JUNIO 2023	***2733**	[REDACTED]	500,00	Varios	0,00
AYUDAS NECESIDADES BASICAS DE URGENCIA SOCIAL - JUNIO 2023	***3359**	[REDACTED]	375,00	Varios	0,00
AYUDAS NECESIDADES BASICAS DE URGENCIA SOCIAL - JUNIO 2023	***3996**	[REDACTED]	400,00	Varios	0,00
AYUDAS NECESIDADES BASICAS DE URGENCIA SOCIAL SUMINISTROS ENERGETICOS -JUNIO 2023	***3125**	[REDACTED]	570,00	Varios	0,00

TRANSFERENCIAS Y SUBVENCIONES CONCEDIDAS

CARACTERÍSTICAS	NIF DEL PERCEPTOR	DENOMINACIÓN DEL PERCEPTOR	IMPORTE	FINALIDAD	REINTEGROS
AYUDAS NECESIDADES BASICAS DE URGENCIA SOCIAL SUMINISTROS ENERGETICOS -JUNIO 2023	***0317**	[REDACTED]	1.600,00	Varios	0,00
AYUDAS NECESIDADES BASICAS DE URGENCIA SOCIAL SUMINISTROS ENERGETICOS -JUNIO 2023	***4103**	[REDACTED]	700,00	Varios	0,00
AYUDAS NECESIDADES BASICAS DE URGENCIA SOCIAL SUMINISTROS ENERGETICOS -JUNIO 2023	***3265**	[REDACTED]	1.000,00	Varios	0,00
AYUDAS NECESIDADES BASICAS DE URGENCIA SOCIAL SUMINISTROS ENERGETICOS -JUNIO 2023	***9657**	[REDACTED]	700,00	Varios	0,00
AYUDAS NECESIDADES BASICAS DE URGENCIA SOCIAL SUMINISTROS ENERGETICOS -JUNIO 2023	***0400**	[REDACTED]	1.100,00	Varios	0,00
AYUDAS ORDINARIAS NECESIDADES BASICAS DE URGENCIA SOCIAL ENERO 2023	***1597**	[REDACTED]	2.000,00	Varios	0,00
AYUDAS ORDINARIAS NECESIDADES BASICAS DE URGENCIA SOCIAL ENERO 2023	***3062**	[REDACTED]	180,00	Varios	0,00
[REDACTED]	***4423**	[REDACTED]	700,00	Varios	0,00
YOLANDA NECESIDADES BASICAS DE URGENCIA SOCIAL SUMINISTROS					
[REDACTED]	***2364**	[REDACTED]	900,00	Varios	0,00
NECESIDADES BASICAS DE URGENCIA SOCIAL AGOSTO 2023					
[REDACTED] NECESIDADES BASICAS DE URGENCIA SOCIAL AGOSTO 2023	***3123**	[REDACTED]	350,00	Varios	0,00
[REDACTED] NECESIDADES BASICAS DE URGENCIA SOCIAL DICIEMBRE 2023	***3123**	[REDACTED]	350,00	Varios	0,00

TRANSFERENCIAS Y SUBVENCIONES CONCEDIDAS

CARACTERÍSTICAS	NIF DEL PERCEPTOR	DENOMINACIÓN DEL PERCEPTOR	IMPORTE	FINALIDAD	REINTEGROS
██████████ NECESIDADES BASICAS DE URGENCIA SOCIAL JULIO 2023	***3123**	██████████	350,00	Varios	0,00
██████████ NECESIDADES BASICAS DE URGENCIA SOCIAL SEPTIEMBRE 2023	***3123**	██████████	350,00	Varios	0,00
██████████ AYUDAS NECESIDADES BASICAS DE URGENCIA SOCIAL - JUNIO 2023	***6646**	██████████	300,00	Varios	0,00
██████████ NECESIDADES BASICAS DE URGENCIA SOCIAL, MAYO 2023	***6646**	██████████	850,00	Varios	0,00
██████████ NECESIDADES BASICAS DE URGENCIA SOCIAL SEPTIEMBRE 2023	***9815**	████████████████████	810,00	Varios	0,00
██████████ NECESIDADES BASICAS DE URGENCIA SOCIAL AGOSTO 2023	***7860**	██████████	1.020,00	Varios	0,00
██████████ NECESIDADES BASICAS DE URGENCIA SOCIAL SEPTIEMBRE 2023	***7860**	██████████	340,00	Varios	0,00
██████████ NECESIDADES BASICAS DE URGENCIA SOCIAL JULIO 2023	***3472**	██████████	1.110,00	Varios	0,00
██████████ NECESIDADES BASICAS DE URGENCIA SOCIAL SUMINISTROS	***3718**	██████████	750,00	Varios	0,00
██████████ NECESIDADES BASICAS DE URGENCIA SOCIAL SEPTIEMBRE 2023	***3718**	██████████	750,00	Varios	0,00
CERTIFICACION FINAL EJECUCION OBRA SENDA FLUVIAL MARGEN DERECH RIO SIL. D.A. 13-04-2023	***0010**	CONFEDERACION HIDROGRAFICA DEL MIÑO SIL	6.301,14	Varios	0,00

TRANSFERENCIAS Y SUBVENCIONES CONCEDIDAS

CARACTERÍSTICAS	NIF DEL PERCEPTOR	DENOMINACIÓN DEL PERCEPTOR	IMPORTE	FINALIDAD	REINTEGROS
NECESIDADES BASICAS DE URGENCIA SOCIAL SUMINISTROS	***1418**		700,00	Varios	0,00
NECESIDADES BASICAS DE URGENCIA SOCIAL AGOSTO 2023	***1418**		450,00	Varios	0,00
NECESIDADES BASICAS DE URGENCIA SOCIAL JULIO 2023	***1418**		450,00	Varios	0,00
NECESIDADES BASICAS DE URGENCIA SOCIAL FEBRERO 2023	***7523**		1.050,00	Varios	0,00
CONVOCATORIA PUBLICA SUBVS ACTIVIDADES, MANTENIMIENTO Y ALQUILER LOCAL. DECRETO	***3319**	ASOCIACION VECINOS LA LIBERTAD	978,24	Varios	0,00
CONVOCATORIA PUBLICA SUBVS ACTIVIDADES, MANTENIMIENTO Y ALQUILER LOCAL. DECRETO	***7195**	ASOCIACION VECINAL FLORES EXISTE	378,24	Varios	0,00
CONVOCATORIA PUBLICA SUBVS ACTIVIDADES, MANTENIMIENTO Y ALQUILER LOCAL. DECRETO	***2591**	ASOCIACION DE VECINOS LA CORONA	2.840,53	Varios	0,00
CONVOCATORIA PUBLICA SUBVS ACTIVIDADES, MANTENIMIENTO Y ALQUILER LOCAL. DECRETO	***2811**	ASOCIACION DE VECINOS PUENTE BOEZA	1.386,83	Varios	0,00
CONVOCATORIA PUBLICA SUBVS ACTIVIDADES, MANTENIMIENTO Y ALQUILER LOCAL. DECRETO	***0525**	ASOCIACION DE VECINOS EL CARRASCAL (LA PLACA)	1.623,84	Varios	0,00
CONVOCATORIA PUBLICA SUBVS ACTIVIDADES, MANTENIMIENTO Y ALQUILER LOCAL. DECRETO	***3367**	ASOCIACION VECINOS ESPINOSO COMPLUDO	378,24	Varios	0,00
CONVOCATORIA PUBLICA SUBVS ACTIVIDADES, MANTENIMIENTO Y ALQUILER LOCAL. DECRETO	***3092**	ASOCIACION DE VECINOS EL NOGALON DE ESPINOSO DE COMPLUDO	1.323,84	Varios	0,00

TRANSFERENCIAS Y SUBVENCIONES CONCEDIDAS

CARACTERÍSTICAS	NIF DEL PERCEPTOR	DENOMINACIÓN DEL PERCEPTOR	IMPORTE	FINALIDAD	REINTEGROS
CONVOCATORIA PUBLICA SUBVS ACTIVIDADES, MANTENIMIENTO Y ALQUILER LOCAL. DECRETO	***4256**	ASOCIACION DE VECINOS DE VILLARINO	1.087,44	Varios	0,00
CONVOCATORIA PUBLICA SUBVS ACTIVIDADES, MANTENIMIENTO Y ALQUILER LOCAL. DECRETO	***3171**	ASOCIACION DE VECINOS LA MAGDALENA	3.235,18	Varios	0,00
CONVOCATORIA PUBLICA SUBVS ACTIVIDADES, MANTENIMIENTO Y ALQUILER LOCAL. DECRETO	***6508**	FEDERACION DE VECINOS DE PUEBLOS Y BARRIOS DEL BIERZO	945,60	Varios	0,00
CONVOCATORIA PUBLICA SUBVS ACTIVIDADES, MANTENIMIENTO Y ALQUILER LOCAL. DECRETO	***0318**	ASOCIACION DE VECINOS PAJARIEL	2.436,76	Varios	0,00
CONVOCATORIA PUBLICA SUBVS ACTIVIDADES, MANTENIMIENTO Y ALQUILER LOCAL. DECRETO	***5770**	ASOCIACION DE VECINOS BARRIO DE LA ESTACION	2.823,84	Varios	0,00
CONVOCATORIA PUBLICA SUBVS ACTIVIDADES, MANTENIMIENTO Y ALQUILER LOCAL. DECRETO	***0813**	FEDERACION AA VV COMARCA DEL BIERZO	1.261,92	Varios	0,00
CONVOCATORIA PUBLICA SUBVS ACTIVIDADES, MANTENIMIENTO Y ALQUILER LOCAL. DECRETO	***0906**	ASOCIACION DE VECINOS MATAGAL	2.161,92	Varios	0,00
CONVOCATORIA PUBLICA SUBVS ACTIVIDADES, MANTENIMIENTO Y ALQUILER LOCAL. DECRETO	***0896**	ASOCIACION DE VECINOS DE COMPOSTILLA	1.745,60	Varios	0,00
CONVOCATORIA PÚBLICA SUBVENCIONES ACTIVIDADES CULTURALES 2023. DECRETO	***0059**	HERMANDAD DE CRISTO DE LA REDENCION Y NUESTRA SEÑORA DEL CARMEN	1.811,00	Varios	0,00
CONVOCATORIA PÚBLICA SUBVENCIONES ACTIVIDADES CULTURALES 2023. DECRETO	***6121**	ASOCIACION DE LIBREROS DE PONFERRADA	3.000,00	Varios	0,00
CONVOCATORIA PÚBLICA SUBVENCIONES ACTIVIDADES CULTURALES 2023. DECRETO	***5897**	ASOCIACION CULTURAL ABELLADEIRA	3.000,00	Varios	0,00

TRANSFERENCIAS Y SUBVENCIONES CONCEDIDAS

CARACTERÍSTICAS	NIF DEL PERCEPTOR	DENOMINACIÓN DEL PERCEPTOR	IMPORTE	FINALIDAD	REINTEGROS
CONVOCATORIA PÚBLICA SUBVENCIONES ACTIVIDADES CULTURALES 2023. DECRETO	***6245**	ASOCIACION ORQUESTA SINFONICA DE PONFERRADA Y DEL BIERZO	3.000,00	Varios	0,00
CONVOCATORIA PÚBLICA SUBVENCIONES ACTIVIDADES CULTURALES 2023. DECRETO	***7184**	ASOCIACION LITERARIA LA CELSA - ALCE	1.300,00	Varios	0,00
CONVOCATORIA PÚBLICA SUBVENCIONES ACTIVIDADES CULTURALES 2023. DECRETO	***3092**	ASOCIACION DE VECINOS EL NOGALON DE ESPINOSO DE COMPLUDO	2.500,00	Varios	0,00
CONVOCATORIA PÚBLICA SUBVENCIONES ACTIVIDADES CULTURALES 2023. DECRETO	***9497**	ASOCIACION ACORDEONISTAS SAMBANO	2.983,86	Varios	0,00
CONVOCATORIA PÚBLICA SUBVENCIONES ACTIVIDADES CULTURALES 2023. DECRETO	***0773**	AMPA COLEGIO PUBLICO SAN ANDRES LA BORRECA	938,00	Varios	0,00
CONVOCATORIA PÚBLICA SUBVENCIONES ACTIVIDADES CULTURALES 2023. DECRETO	***1046**	AGRUPACION CORAL VOCES DEL BIERZO	3.000,00	Varios	0,00
CONVOCATORIA PÚBLICA SUBVENCIONES ACTIVIDADES CULTURALES EJERCICIO	***5678**	ASOCIACION DE NIÑOS Y JOVENES INMIGRANTES MIRANDO HACIA EL FUTURO	976,83	Varios	0,00
CONVOCATORIA PÚBLICA SUBVENCIONES ACTIVIDADES CULTURALES EJERCICIO	***2615**	CENTRO GALICIA PONFERRADA	1.302,00	Varios	0,00
CONVOCATORIA PÚBLICA SUBVENCIONES ACTIVIDADES CULTURALES EJERCICIO	***6340**	ASOCIACION CULTURAL EL BIERZO CANTA	3.000,00	Varios	0,00
CONVOCATORIA PÚBLICA SUBVENCIONES ACTIVIDADES CULTURALES EJERCICIO	***0356**	APA IES GIL Y CARRASCO	2.574,38	Varios	0,00
CONVOCATORIA PÚBLICA SUBVENCIONES ACTIVIDADES CULTURALES EJERCICIO	***6131**	AMPA LAS ERAS DE CAMPO DEL CRA TORAL DE MERAYO	492,75	Varios	0,00

TRANSFERENCIAS Y SUBVENCIONES CONCEDIDAS

CARACTERÍSTICAS	NIF DEL PERCEPTOR	DENOMINACIÓN DEL PERCEPTOR	IMPORTE	FINALIDAD	REINTEGROS
CONVOCATORIA PÚBLICA SUBVENCIONES ACTIVIDADES CULTURALES EJERCICIO	***6724**	ASOCIACION DE AFECTADOS/AS DE FATIGA CRONICA Y FIBROMIALGIA (AFFI BIERZO)	2.000,00	Varios	0,00
CONVOCATORIA PÚBLICA SUBVENCIONES ACTIVIDADES CULTURALES EJERCICIO	***3553**	ASOCIACION DE PERSONAS CON DISCAPACIDAD FISICA DEL BIERZO - AMBI	3.000,00	Varios	0,00
CONVOCATORIA PÚBLICA SUBVENCIONES ACTIVIDADES CULTURALES EJERCICIO	***3778**	COFRADIA SANTIAGO APOSTOL	1.463,73	Varios	0,00
CONVOCATORIA PÚBLICA SUBVENCIONES ACTIVIDADES CULTURALES EJERCICIO	***6537**	ASOCIACION MUSICAL CASTELLUM	3.000,00	Varios	0,00
CONVOCATORIA PÚBLICA SUBVENCIONES ACTIVIDADES CULTURALES EJERCICIO	***6624**	ASOCIACION BIERZO ARTESANOS - BIART	2.500,00	Varios	0,00
CONVOCATORIA PÚBLICA SUBVENCIONES ACTIVIDADES CULTURALES EJERCICIO	***5497**	COCEMFE-FEDERACION PERSONAS CON DISCAPACIDAD	1.000,00	Varios	0,00
CONVOCATORIA PÚBLICA SUBVENCIONES ACTIVIDADES CULTURALES EJERCICIO	***0896**	ASOCIACION DE VECINOS DE COMPOSTILLA	400,00	Varios	0,00
CONVOCATORIA PÚBLICA SUBVENCIONES ACTIVIDADES CULTURALES EJERCICIO	***0430**	APA COLEGIO LA COGOLLA	1.916,00	Varios	0,00
CONVOCATORIA PÚBLICA SUBVENCIONES COOPERACIÓN AL DESARROLLO 2023. DECRETO	***3325**	ASOCIACION DE AMIGOS DEL PUEBLO SAHARAUI DEL BIERZO	9.000,00	Varios	0,00
CONVOCATORIA PÚBLICA SUBVENCIONES COOPERACIÓN AL DESARROLLO 2023. DECRETO	***3482**	ASOCIACION BIERZO AYUDA	10.000,00	Varios	0,00
CONVOCATORIA PÚBLICA SUBVENCIONES COOPERACIÓN AL DESARROLLO 2023. DECRETO	***5677**	FUNDACION MANOS UNIDAS	8.000,00	Varios	0,00

TRANSFERENCIAS Y SUBVENCIONES CONCEDIDAS

CARACTERÍSTICAS	NIF DEL PERCEPTOR	DENOMINACIÓN DEL PERCEPTOR	IMPORTE	FINALIDAD	REINTEGROS
CONVOCATORIA PÚBLICA SUBVENCIONES COOPERACIÓN AL DESARROLLO 2023. DECRETO	***6281**	ASOCIACION BASSARI	8.000,00	Varios	0,00
CONVOCATORIA PÚBLICA SUBVENCIONES COOPERACIÓN AL DESARROLLO 2023. DECRETO	***8160**	DELWENDE AL SERVICIO DE LA VIDA	6.500,00	Varios	0,00
CONVOCATORIA PÚBLICA SUBVENCIONES COOPERACIÓN AL DESARROLLO 2023. DECRETO	***6277**	ASOCIACION COOPERACION BIERZO SUR	10.000,00	Varios	0,00
CONVOCATORIA PÚBLICA SUBVENCIONES COOPERACIÓN AL DESARROLLO 2023. DECRETO	***6600**	CRUZ ROJA ESPAÑOLA	8.000,00	Varios	0,00
CONVOCATORIA PÚBLICA SUBVENCIONES COOPERACIÓN AL DESARROLLO 2023. DECRETO	***0211**	FUNDACION SIEMPRE ADELANTE	6.500,00	Varios	0,00
CONVOCATORIA PÚBLICA SUBVENCIONES COOPERACIÓN AL DESARROLLO 2023. DECRETO	***5475**	ASOCIACION SOLIDARIDAD, EDUCACION Y DESARROLLO - SED	7.500,00	Varios	0,00
CONVOCATORIA PÚBLICA SUBVENCIONES COOPERACIÓN AL DESARROLLO 2023. DECRETO	***0008**	CARITAS DIOCESANA DE ASTORGA	10.000,00	Varios	0,00
CONVOCATORIA PÚBLICA SUBVENCIONES COOPERACIÓN AL DESARROLLO 2023. DECRETO	***5678**	ASOCIACION DE NIÑOS Y JOVENES INMIGRANTES MIRANDO HACIA EL FUTURO	6.500,00	Varios	0,00
CONVOCATORIA PÚBLICA SUBVENCIONES COOPERACIÓN AL DESARROLLO 2023. DECRETO	***0008**	CARITAS DIOCESANA DE ASTORGA	-10.000,00	Varios	0,00
CORAL VIRGEN DEL CARMEN_CERTAMEN CANCION BERCIANA ENCINA 2023. DECRETO	***0817**	CORAL VIRGEN DEL CARMEN	200,00	Varios	0,00
NECESIDADES BASICAS DE URGENCIA SOCIAL JULIO 2023	***2525**		3.400,00	Varios	0,00

TRANSFERENCIAS Y SUBVENCIONES CONCEDIDAS

CARACTERÍSTICAS	NIF DEL PERCEPTOR	DENOMINACIÓN DEL PERCEPTOR	IMPORTE	FINALIDAD	REINTEGROS
██████████ NECESIDADES BASICAS DE URGENCIA SOCIAL NOVIEMBRE 2023	***2165**	████████████████████	250,00	Varios	0,00
DUPLICADO - ANULADO- NECESIDADES BASICAS DE URGENCIA SOCIAL (COMEDOR) ABRIL	***9815**	████████████████████	-77,00	Varios	0,00
DUPLICADO ADO - NECESIDADES BASICAS DE URGENCIA SOCIAL ABRIL 2023	***6297**	████████████████████	-80,00	Varios	0,00
DÍAS 1-16 JUNIO. APORTACIONES GRUPOS POLITICOS MCPALES. DECRETO ALCALDIA 06/06/2023	***6818**	GRUPO MUNICIPAL DEL PARTIDO REGIONALISTA DEL BIERZO	396,72	Varios	269,95
DÍAS 1-16 JUNIO. APORTACIONES GRUPOS POLITICOS MCPALES. DECRETO ALCALDIA 06/06/2023	***7312**	GRUPO MUNICIPAL PODEMOS PONFERRADA	380,39	Varios	286,28
DÍAS 1-16 JUNIO. APORTACIONES GRUPOS POLITICOS MCPALES. DECRETO ALCALDIA 06/06/2023	***6820**	GRUPO MUNICIPAL USE BIERZO	666,67	Varios	0,00
DÍAS 1-16 JUNIO. APORTACIONES GRUPOS POLITICOS MCPALES. DECRETO ALCALDIA 06/06/2023	***6812**	GRUPO POLITICO MUNICIPAL COALICION POR EL BIERZO	666,67	Varios	0,00
DÍAS 1-16 JUNIO. APORTACIONES GRUPOS POLITICOS MCPALES. DECRETO ALCALDIA 06/06/2023	***7308**	GRUPO MUNICIPAL PARTIDO POPULAR	1.253,33	Varios	0,00
DÍAS 1-16 JUNIO. APORTACIONES GRUPOS POLITICOS MCPALES. DECRETO ALCALDIA 06/06/2023	***6820**	GRUPO MUNICIPAL SOCIALISTA PSOE	1.546,67	Varios	0,00
DÍAS 1-16 JUNIO. APORTACIONES GRUPOS POLITICOS MCPALES. DECRETO ALCALDIA 06/06/2023	***6816**	GRUPO MUNICIPAL CIUDADANOS PONFERRADA	666,67	Varios	0,00
██████████ AYUDAS NECESIDADES BASICAS DE URGENCIA SOCIAL - JUNIO 2023	***7972**	████████████████████	700,00	Varios	0,00

TRANSFERENCIAS Y SUBVENCIONES CONCEDIDAS

CARACTERÍSTICAS	NIF DEL PERCEPTOR	DENOMINACIÓN DEL PERCEPTOR	IMPORTE	FINALIDAD	REINTEGROS
██████████ NECESIDADES BASICAS DE URGENCIA SOCIAL ABRIL 2023	***0760**	████████████████████	380,00	Varios	0,00
ENDOSO ██████████ PREMIO DE PREMIOS A LOS PARTICIPANTES EN LOS PASACALLES CON GIGANTES Y	***4552**	██	150,00	Varios	0,00
ENDOSO ██████████ PREMIO DE PREMIOS A LOS PARTICIPANTES EN LOS PASACALLES CON GIGANTES Y	***0280**	████████████████████	150,00	Varios	0,00
ENDOSO PREMIO CERTAMEN MUESTRA CANCION BERCIANA ENCINA 2023. DECRETO ALCALDIA	***4951**	████████████████	200,00	Varios	0,00
ENDOSO PREMIO CONVOCATORIA DE PREMIOS A LOS PARTICIPANTES EN LOS PASACALLES CON GIGANTES Y	***9917**	██	60,00	Varios	0,00
ENDOSO PREMIO RONDA EL SALVADOR-TORAL DE MERAYO CERTAMEN MUESTRA CAN BERCIANA	***8206**	████████████████████	200,00	Varios	0,00
ENDOSO SOMACYL - FAC 0090006725 GESTION ALUMBRADO PUBLICO. MES MARZO/2023	***6007**	SDAD PUBLICA DE INFRAEST Y M AMBIENTE DE CASTILLA Y LEON SA	233.391,85	Varios	0,00
ENDOSO SOMACYL FAC 0090007177 GESTION ALUMBRADO PUBLICO. MES ABRIL/2023	***6007**	SDAD PUBLICA DE INFRAEST Y M AMBIENTE DE CASTILLA Y LEON SA	233.391,85	Varios	0,00
ENDOSO SOMACYL FAC 0090010104 GESTION ALUMBRADO PUBLICO, -REGULARIZACION PRECIO- MESES	***6007**	SDAD PUBLICA DE INFRAEST Y M AMBIENTE DE CASTILLA Y LEON SA	46.678,38	Varios	0,00
ENDOSO SOMACYL FAC 0090010105 GESTION ALUMBRADO PUBLICO. MES SEPTIEMBRE/2023	***6007**	SDAD PUBLICA DE INFRAEST Y M AMBIENTE DE CASTILLA Y LEON SA	239.226,66	Varios	0,00
ENDOSO SOMACYL FAC 0090010542 GESTION ALUMBRADO PUBLICO. MES OCTUBRE/2023	***6007**	SDAD PUBLICA DE INFRAEST Y M AMBIENTE DE CASTILLA Y LEON SA	239.226,66	Varios	0,00

TRANSFERENCIAS Y SUBVENCIONES CONCEDIDAS

CARACTERÍSTICAS	NIF DEL PERCEPTOR	DENOMINACIÓN DEL PERCEPTOR	IMPORTE	FINALIDAD	REINTEGROS
ENDOSO SOMACYL_FAC 0090007686 GESTION ALUMBRADO PUBLICO. MES MAYO/2023	***6007**	SDAD PUBLICA DE INFRAEST Y M AMBIENTE DE CASTILLA Y LEON SA	233.391,85	Varios	0,00
ENDOSO SOMACYL_FAC 0090008283 GESTION ALUMBRADO PUBLICO. MES JUNIO/2023	***6007**	SDAD PUBLICA DE INFRAEST Y M AMBIENTE DE CASTILLA Y LEON SA	233.391,85	Varios	0,00
ENERO-MARZO. APORTACIÓN ECONÓMICA A LOS GRUPOS POLÍTICOS MUNICIPALES. DECRETO	***6812**	GRUPO POLITICO MUNICIPAL COALICION POR EL BIERZO	3.750,00	Varios	0,00
ENERO-MARZO. APORTACIÓN ECONÓMICA A LOS GRUPOS POLÍTICOS MUNICIPALES. DECRETO	***6820**	GRUPO MUNICIPAL SOCIALISTA PSOE	8.700,00	Varios	0,00
ENERO-MARZO. APORTACIÓN ECONÓMICA A LOS GRUPOS POLÍTICOS MUNICIPALES. DECRETO	***7308**	GRUPO MUNICIPAL PARTIDO POPULAR	7.050,00	Varios	0,00
ENERO-MARZO.APORTACIÓN ECONÓMICA TRIMESTRAL A LOS GRUPOS POLÍTICOS MUNICIPALES.	***6820**	GRUPO MUNICIPAL USE BIERZO	3.750,00	Varios	0,00
ENERO-MARZO.APORTACIÓN ECONÓMICA TRIMESTRAL A LOS GRUPOS POLÍTICOS MUNICIPALES.	***7312**	GRUPO MUNICIPAL PODEMOS PONFERRADA	3.750,00	Varios	0,00
ENERO-MARZO.APORTACIÓN ECONÓMICA TRIMESTRAL A LOS GRUPOS POLÍTICOS MUNICIPALES.	***6816**	GRUPO MUNICIPAL CIUDADANOS PONFERRADA	3.750,00	Varios	0,00
ENERO-MARZO.APORTACIÓN ECONÓMICA TRIMESTRAL A LOS GRUPOS POLÍTICOS MUNICIPALES.	***6818**	GRUPO MUNICIPAL DEL PARTIDO REGIONALISTA DEL BIERZO	3.750,00	Varios	0,00
EQUIPO DE SONIDO. CONCURSO DESFILE MARTES DE CARNAVAL 2023. D.A. 19/04/2023	***5943**	ASOCIACION CULTURAL PEÑA PIMIENTO PICANTE	180,00	Varios	0,00
EQUIPO DE SONIDO. CONCURSO DESFILE MARTES DE CARNAVAL 2023. D.A. 19/04/2023	***7923**	████████████████████	180,00	Varios	0,00

TRANSFERENCIAS Y SUBVENCIONES CONCEDIDAS

CARACTERÍSTICAS	NIF DEL PERCEPTOR	DENOMINACIÓN DEL PERCEPTOR	IMPORTE	FINALIDAD	REINTEGROS
EQUIPO DE SONIDO. CONCURSO DESFILE MARTES DE CARNAVAL 2023. D.A. 19/04/2023	***2724**	ASOCIACION CULTURAL PEÑA LA CORONA	180,00	Varios	0,00
EQUIPO SONIDO.CONCURSO DESFILE MARTES DE CARNAVAL 2023. D.A. 19/04/2023	***4602**	[REDACTED]	180,00	Varios	0,00
ERROR EN IMPORTE ADQUISICION LIBROS DE TEXTO FAMILIAS EN RIESGO DE EXCLUSION SOCIAL	***8740**	[REDACTED]	-400,00	Varios	0,00
ERROR EN TERCERO - ANULADO - NECESIDADES BASICAS DE URGENCIA SOCIAL (COMEDOR) ABRIL	***2810**	[REDACTED]	-154,00	Varios	0,00
ERROR IRPF NECESIDADES BASICAS DE URGENCIA SOCIAL SUMINISTROS ENERGETICOS AÑO 2023	***8715**	[REDACTED]	-400,00	Varios	0,00
ERROR IRPF NECESIDADES BASICAS DE URGENCIA SOCIAL SUMINISTROS ENERGETICOS FEBRERO 2023	***6887**	[REDACTED]	-300,00	Varios	0,00
FAC 0090008933 GESTION ALUMBRADO PUBLICO. MES JULIO/2023	***6007**	SDAD PUBLICA DE INFRAEST Y M AMBIENTE DE CASTILLA Y LEON SA	233.391,85	Varios	0,00
FAC 0090009324 GESTION ALUMBRADO PUBLICO. MES AGOSTO/2023	***6007**	SDAD PUBLICA DE INFRAEST Y M AMBIENTE DE CASTILLA Y LEON SA	233.391,85	Varios	0,00
FAC 0090011140 GESTION ALUMBRADO PUBLICO. MES NOVIEMBRE/2023	***6007**	SDAD PUBLICA DE INFRAEST Y M AMBIENTE DE CASTILLA Y LEON SA	239.226,66	Varios	0,00
FAC 0090011993 GESTION ALUMBRADO PUBLICO. MES DICIEMBRE/2023	***6007**	SDAD PUBLICA DE INFRAEST Y M AMBIENTE DE CASTILLA Y LEON SA	239.226,66	Varios	0,00
FAC 1 110001030 VALES ALIMENTOS PROGRAMA ATENCION A SITUACIONES DE NECESIDADES	***0930**	ALIMERKA SA	14.999,99	Varios	0,00

TRANSFERENCIAS Y SUBVENCIONES CONCEDIDAS

CARACTERÍSTICAS	NIF DEL PERCEPTOR	DENOMINACIÓN DEL PERCEPTOR	IMPORTE	FINALIDAD	REINTEGROS
FAC 2125 PRIMER PREMIO CERTAMEN INSTAGRAM CONTRA LA VIOLENCIA DE GENERO	***5839**	BIERZO NATURA SL	300,00	Varios	0,00
FAC 2126 PRIMER PREMIO CERTAMEN INSTAGRAM CONTRA LA VIOLENCIA DE GENERO	***5839**	BIERZO NATURA SL	279,99	Varios	0,00
FAC 6 SEGUNDO QUINTO PREMIO CERTAMEN INSTAGRAM CONTRA VIOLENCIA DE GENERO	***0222**	██████████	135,00	Varios	0,00
FAC 7 PRIMER QUINTO PREMIO CERTAMEN INSTGRAM CONTRA VIOLENCIA DE GENERO	***0222**	██████████	135,00	Varios	0,00
FAC A067-23 BONO REGALO CUARTO PREMIO CERTAMEN INSTAGRAM CONTRA VIOLENCIA DE GENERO 2023	***6126**	LEON AVENTURA SLU	200,00	Varios	0,00
FAC A068- 23 BONO REGALO TERCER PREMIO CERTAMEN INSTAGRAM CONTRA VIOLENCIA DE GENERO 2023	***6126**	LEON AVENTURA SLU	250,00	Varios	0,00
FAC S/ 92.336 CHEQUE REGALO - MATERIAL CERTAMEN LITERARIO SOBRE EL PAPEL DE LA MUJER	***1233**	CERVANTES Y CIA MEZZANO INVESTMENTES SL	300,00	Varios	0,00
██████████ NECESIDADES BASICAS DE URGENCIA SOCIAL FEBRERO 2023	***4606**	████████████████████	1.000,00	Varios	0,00
FLAVIANA DO CARMO NECESIDADES BASICAS DE URGENCIA SOCIAL ABRIL 2023	***7564**	DO CARMO NOGUEIRA FLAVIANA	2.540,00	Varios	0,00
FLAVIANA DO CARMO NECESIDADES BASICAS DE URGENCIA SOCIAL NOVIEMBRE 2023	***7564**	DO CARMO NOGUEIRA FLAVIANA	300,00	Varios	0,00
FLAVIANA DO CARMO NOGUEIRA NECESIDADES BASICAS DE URGENCIA SOCIAL (COMEDOR)	***7564**	DO CARMO NOGUEIRA FLAVIANA	240,00	Varios	0,00

TRANSFERENCIAS Y SUBVENCIONES CONCEDIDAS

CARACTERÍSTICAS	NIF DEL PERCEPTOR	DENOMINACIÓN DEL PERCEPTOR	IMPORTE	FINALIDAD	REINTEGROS
██████ NECESIDADES BASICAS DE URGENCIA SOCIAL SUMINISTROS ENERGETICOS ENERO 2023	***7564**	████████████████████	1.200,00	Varios	0,00
██████ AYUDA NECESIDADES BASICAS DE URGENCIA SOCIAL MARZO 2023	***6297**	████████████████████	80,00	Varios	0,00
██████ AYUDAS NECESIDADES BASICAS DE URGENCIA SOCIAL - JUNIO 2023	***6297**	████████████████████	80,00	Varios	0,00
██████ Z NECESIDADES BASICAS DE URGENCIA SOCIAL AGOSTO 2023	***6297**	████████████████████	80,00	Varios	0,00
██████ NECESIDADES BASICAS DE URGENCIA SOCIAL ABRIL 2023	***6297**	████████████████████	80,00	Varios	0,00
██████ NECESIDADES BASICAS DE URGENCIA SOCIAL FEBRERO 2023	***6297**	████████████████████	80,00	Varios	0,00
██████ NECESIDADES BASICAS DE URGENCIA SOCIAL NOVIEMBRE 2023	***6297**	████████████████████	80,00	Varios	0,00
██████ NECESIDADES BASICAS DE URGENCIA SOCIAL OCTUBRE 2023	***6297**	████████████████████	80,00	Varios	0,00
██████ NECESIDADES BASICAS DE URGENCIA SOCIAL, MAYO 2023	***6297**	████████████████████	80,00	Varios	0,00
██████ NECESIDADES BASICAS DE URGENCIA SOCIAL, MAYO 2023	***6657**	████████████████████	1.300,00	Varios	0,00
██████ NECESIDADES BASICAS DE URGENCIA SOCIAL DICIEMBRE 2023	***4099**	████████████████████	600,00	Varios	0,00

TRANSFERENCIAS Y SUBVENCIONES CONCEDIDAS

CARACTERÍSTICAS	NIF DEL PERCEPTOR	DENOMINACIÓN DEL PERCEPTOR	IMPORTE	FINALIDAD	REINTEGROS
██████████ NECESIDADES BASICAS DE URGENCIA SOCIAL JULIO 2023	***7451**	████████████████████	1.000,00	Varios	0,00
██████████ BORJA NECESIDADES BASICAS DE URGENCIA SOCIAL AGOSTO 2023	***6646**	████████████████████	300,00	Varios	0,00
██████████ BORJA NECESIDADES BASICAS DE URGENCIA SOCIAL JULIO 2023	***6646**	████████████████████	300,00	Varios	0,00
██████████ AYUDAS ORDINARIAS NECESIDADES BASICAS DE URGENCIA SOCIAL ENERO 2023	***1447**	████████████████████	1.500,00	Varios	0,00
██████████ AYUDAS NECESIDADES BASICAS DE URGENCIA SOCIAL - JUNIO 2023	***9742**	████████████████████	200,00	Varios	0,00
██████████ ADQUISICION LIBROS DE TEXTO FAMILIAS EN RIESGO DE EXCLUSION SOCIAL	***2766**	████████████████████	400,00	Varios	0,00
██████████ NECESIDADES BASICAS DE URGENCIA SOCIAL ABRIL 2023	***6038**	████████████████████	200,00	Varios	0,00
██████████ NECESIDADES BASICAS DE URGENCIA SOCIAL, MAYO 2023	***6038**	████████████████████	200,00	Varios	0,00
██████████ ADQUISICION LIBROS DE TEXTO FAMILIAS EN RIESGO DE EXCLUSION SOCIAL OCTUBRE 2023	***0835**	████████████████████	580,00	Varios	0,00
██████████ NECESIDADES BASICAS DE URGENCIA SOCIAL SEPTIEMBRE 2023	***6703**	████████████████	700,00	Varios	0,00
██████████ NECESIDADES BASICAS DE URGENCIA SOCIAL FEBRERO 2023	***6799**	████████████████████	400,00	Varios	0,00

TRANSFERENCIAS Y SUBVENCIONES CONCEDIDAS

CARACTERÍSTICAS	NIF DEL PERCEPTOR	DENOMINACIÓN DEL PERCEPTOR	IMPORTE	FINALIDAD	REINTEGROS
██████████ ADQUISICION LIBROS DE TEXTO FAMILIAS EN RIESGO DE EXCLUSION SOCIAL OCTUBRE 2023	***8540**	██████████	680,00	Varios	0,00
██████████ NECESIDADES BASICAS DE URGENCIA SOCIAL (COMEDOR) DICIEMBRE 2023	***8540**	██████████	240,00	Varios	0,00
██████████ NECESIDADES BASICAS DE URGENCIA SOCIAL NOVIEMBRE 2023	***2030**	██████████	424,00	Varios	0,00
██████████ NECESIDADES BASICAS DE URGENCIA SOCIAL NOVIEMBRE 2023	***3105**	██	200,00	Varios	0,00
██████████ NECESIDADES BASICAS DE URGENCIA SOCIAL SUMINISTROS ENERGETICOS	***3105**	██	300,00	Varios	0,00
██████████ AYUDAS ORDINARIAS NECESIDADES BASICAS DE URGENCIA SOCIAL ENERO 2023	***6799**	██	800,00	Varios	0,00
LIQUIDACION FINAL. 3ª CONVOCATORIA. AYUDAS ARU. DECRETO ALCALDIA 20/10/2023	***1018**	COMUNIDAD PROPIETARIOS CL ISAAC PERAL 9	25.953,05	Varios	0,00
██████████ AYUDA NECESIDADES BASICAS DE URGENCIA SOCIAL MARZO 2023	***1808**	██	250,00	Varios	0,00
██████████ AYUDAS NECESIDADES BASICAS DE URGENCIA SOCIAL - JUNIO 2023	***3123**	██	350,00	Varios	0,00
██████████ NECESIDADES BASICAS DE URGENCIA SOCIAL ABRIL 2023	***3123**	██	350,00	Varios	0,00
██████████ NECESIDADES BASICAS DE URGENCIA SOCIAL NOVIEMBRE 2023	***3123**	██	350,00	Varios	0,00

TRANSFERENCIAS Y SUBVENCIONES CONCEDIDAS

CARACTERÍSTICAS	NIF DEL PERCEPTOR	DENOMINACIÓN DEL PERCEPTOR	IMPORTE	FINALIDAD	REINTEGROS
██████████ NECESIDADES BASICAS DE URGENCIA SOCIAL OCTUBRE 2023	***3123**	████████████████████	350,00	Varios	0,00
██████████ NECESIDADES BASICAS DE URGENCIA SOCIAL, MAYO 2023	***3123**	████████████████████	350,00	Varios	0,00
██████████ NECESIDADES BASICAS DE URGENCIA SOCIAL (COMEDOR)	***9686**	██	80,00	Varios	0,00
██████████ NECESIDADES BASICAS DE URGENCIA SOCIAL AGOSTO 2023	***2881**	██	230,00	Varios	0,00
██████████ NECESIDADES BASICAS DE URGENCIA SOCIAL, MAYO 2023	***2929**	██	750,00	Varios	0,00
██████████ NECESIDADES BASICAS DE URGENCIA SOCIAL ABRIL 2023	***2833**	██	500,00	Varios	0,00
██████████ Z NECESIDADES BASICAS DE URGENCIA SOCIAL, MAYO 2023	***2833**	██	500,00	Varios	0,00
██████████ AYUDAS NECESIDADES BASICAS DE URGENCIA SOCIAL - JUNIO 2023	***2881**	██	230,00	Varios	0,00
██████████ GOMES NECESIDADES BASICAS DE URGENCIA SOCIAL, MAYO 2023	***2881**	██	230,00	Varios	0,00
██████████ NECESIDADES BASICAS DE URGENCIA SOCIAL NOVIEMBRE 2023	***2881**	██	460,00	Varios	0,00
██████████ NECESIDADES BASICAS DE URGENCIA SOCIAL AÑO 2023	***1808**	██	250,00	Varios	0,00

TRANSFERENCIAS Y SUBVENCIONES CONCEDIDAS

CARACTERÍSTICAS	NIF DEL PERCEPTOR	DENOMINACIÓN DEL PERCEPTOR	IMPORTE	FINALIDAD	REINTEGROS
██████████ NECESIDADES BASICAS DE URGENCIA SOCIAL FEBRERO 2023	***1808**	████████████████████	400,00	Varios	0,00
██████████ NECESIDADES BASICAS DE URGENCIA SOCIAL, MAYO 2023	***1808**	████████████████████	250,00	Varios	0,00
██████████ NECESIDADES BASICAS DE URGENCIA SOCIAL FEBRERO 2023	***6652**	████████████████████	700,00	Varios	0,00
██████████ AYUDA NECESIDADES BASICAS DE URGENCIA SOCIAL MARZO 2023	***4423**	████████████████████	500,00	Varios	0,00
██████████ BARREIRO NECESIDADES BASICAS DE URGENCIA SOCIAL, MAYO 2023	***4423**	████████████████████	250,00	Varios	0,00
██████████ NECESIDADES BASICAS DE URGENCIA SOCIAL DICIEMBRE 2023	***6297**	████████████████████	80,00	Varios	0,00
██████████ NECESIDADES BASICAS DE URGENCIA SOCIAL JULIO 2023	***6297**	████████████████████	80,00	Varios	0,00
██████████ NECESIDADES BASICAS DE URGENCIA SOCIAL SEPTIEMBRE 2023	***6297**	████████████████████	80,00	Varios	0,00
MESES ABRIL-MAYO APORTACIÓN ECONÓMICA A LOS GRUPOS POLÍTICOS MUNICIPALES. D.A.	***6820**	GRUPO MUNICIPAL SOCIALISTA PSOE	5.800,00	Varios	0,00
MESES ABRIL-MAYO APORTACIÓN ECONÓMICA A LOS GRUPOS POLÍTICOS MUNICIPALES. D.A.	***7308**	GRUPO MUNICIPAL PARTIDO POPULAR	4.700,00	Varios	0,00
MESES ABRIL-MAYO APORTACIÓN ECONÓMICA A LOS GRUPOS POLÍTICOS MUNICIPALES. D.A.	***7312**	GRUPO MUNICIPAL PODEMOS PONFERRADA	2.500,00	Varios	0,00

TRANSFERENCIAS Y SUBVENCIONES CONCEDIDAS

CARACTERÍSTICAS	NIF DEL PERCEPTOR	DENOMINACIÓN DEL PERCEPTOR	IMPORTE	FINALIDAD	REINTEGROS
MESES ABRIL-MAYO APORTACIÓN ECONÓMICA A LOS GRUPOS POLÍTICOS MUNICIPALES. D.A.	***6820**	GRUPO MUNICIPAL USE BIERZO	2.500,00	Varios	0,00
MESES ABRIL-MAYO APORTACIÓN ECONÓMICA A LOS GRUPOS POLÍTICOS MUNICIPALES. D.A.	***6818**	GRUPO MUNICIPAL DEL PARTIDO REGIONALISTA DEL BIERZO	2.500,00	Varios	0,00
MESES ABRIL-MAYO APORTACIÓN ECONÓMICA A LOS GRUPOS POLÍTICOS MUNICIPALES. D.A.	***6812**	GRUPO POLITICO MUNICIPAL COALICION POR EL BIERZO	2.500,00	Varios	0,00
MESES ABRIL-MAYO APORTACIÓN ECONÓMICA A LOS GRUPOS POLÍTICOS MUNICIPALES. D.A.	***6816**	GRUPO MUNICIPAL CIUDADANOS PONFERRADA	2.500,00	Varios	0,00
MESES OCTUBRE-DICIEMBRE 2023. APORTACIONES ECONÓMICAS GRUPOS POLÍTICOS MUNICIPALES.	***6820**	GRUPO MUNICIPAL SOCIALISTA PSOE	11.175,00	Varios	0,00
MESES OCTUBRE-DICIEMBRE 2023. APORTACIONES ECONÓMICAS GRUPOS POLÍTICOS MUNICIPALES.	***2036**	GRUPO MUNICIPAL VOX	3.750,00	Varios	0,00
MESES OCTUBRE-DICIEMBRE 2023. APORTACIONES ECONÓMICAS GRUPOS POLÍTICOS MUNICIPALES.	***7308**	GRUPO MUNICIPAL PARTIDO POPULAR	10.350,00	Varios	0,00
MESES OCTUBRE-DICIEMBRE 2023. APORTACIONES ECONÓMICAS GRUPOS POLÍTICOS MUNICIPALES.	***6812**	GRUPO POLITICO MUNICIPAL COALICION POR EL BIERZO	3.750,00	Varios	0,00
██████████ AYUDAS NECESIDADES BASICAS DE URGENCIA SOCIAL - JUNIO 2023	***1554**	██████████	300,00	Varios	0,00
██████████ AYUDA NECESIDADES BASICAS DE URGENCIA SOCIAL MARZO 2023	***1418**	██████████	1.050,00	Varios	0,00
██████████ ██████████ NECESIDADES BASICAS DE URGENCIA SOCIAL JULIO 2023	***2865**	██████████	900,00	Varios	0,00

TRANSFERENCIAS Y SUBVENCIONES CONCEDIDAS

CARACTERÍSTICAS	NIF DEL PERCEPTOR	DENOMINACIÓN DEL PERCEPTOR	IMPORTE	FINALIDAD	REINTEGROS
██████████ NECESIDADES BASICAS DE URGENCIA SOCIAL SUMINISTROS	***2865**	████████████████████	200,00	Varios	0,00
██████████ NECESIDADES BASICAS DE URGENCIA SOCIAL SEPTIEMBRE 2023	***2881**	████████████████████	230,00	Varios	0,00
██████████ NECESIDADES BASICAS DE URGENCIA SOCIAL JULIO 2023	***2881**	████████████████████	230,00	Varios	0,00
██████████ NECESIDADES BASICAS DE URGENCIA SOCIAL DICIEMBRE 2023	***6350**	████████████████████	650,00	Varios	0,00
██████████ NECESIDADES BASICAS DE URGENCIA SOCIAL NOVIEMBRE 2023	***4443**	████████████████████	900,00	Varios	0,00
NECESIDADES BASICAS DE URGENCIA SOCIA, MAYO 2023	***3996**	████████████████████	400,00	Varios	0,00
NECESIDADES BASICAS DE URGENCIA SOCIAL (COMEDOR) JULIO 2023	***1049**	████████████████████	750,00	Varios	0,00
NECESIDADES BASICAS DE URGENCIA SOCIAL (COMEDOR) JULIO 2023	***9589**	████████████████████	500,00	Varios	0,00
NECESIDADES BASICAS DE URGENCIA SOCIAL (COMEDOR) JULIO 2023	***1002**	████████████████████	250,00	Varios	0,00
NECESIDADES BASICAS DE URGENCIA SOCIAL (COMEDOR) JULIO 2023	***4890**	████████████████████	500,00	Varios	0,00
NECESIDADES BASICAS DE URGENCIA SOCIAL (COMEDOR) JULIO 2023	***3265**	████████████████████	1.000,00	Varios	0,00

TRANSFERENCIAS Y SUBVENCIONES CONCEDIDAS

CARACTERÍSTICAS	NIF DEL PERCEPTOR	DENOMINACIÓN DEL PERCEPTOR	IMPORTE	FINALIDAD	REINTEGROS
NECESIDADES BASICAS DE URGENCIA SOCIAL (COMEDOR) JULIO 2023	***5678**	[REDACTED]	500,00	Varios	0,00
NECESIDADES BASICAS DE URGENCIA SOCIAL (COMEDOR) JULIO 2023	***5086**	[REDACTED]	500,00	Varios	0,00
NECESIDADES BASICAS DE URGENCIA SOCIAL (COMEDOR) JULIO 2023	***1554**	[REDACTED]	250,00	Varios	0,00
NECESIDADES BASICAS DE URGENCIA SOCIAL (COMEDOR) JULIO 2023	***7447**	[REDACTED]	500,00	Varios	0,00
NECESIDADES BASICAS DE URGENCIA SOCIAL (COMEDOR) JULIO 2023	***8308**	[REDACTED]	250,00	Varios	0,00
NECESIDADES BASICAS DE URGENCIA SOCIAL (COMEDOR) JULIO 2023	***8016**	[REDACTED]	250,00	Varios	0,00
NECESIDADES BASICAS DE URGENCIA SOCIAL (COMEDOR) JULIO 2023	***0718**	[REDACTED]	250,00	Varios	0,00
NECESIDADES BASICAS DE URGENCIA SOCIAL (COMEDOR) JULIO 2023	***9867**	[REDACTED]	250,00	Varios	0,00
NECESIDADES BASICAS DE URGENCIA SOCIAL (COMEDOR) JULIO 2023	***3161**	[REDACTED]	250,00	Varios	0,00
NECESIDADES BASICAS DE URGENCIA SOCIAL (COMEDOR) JULIO 2023	***9538**	[REDACTED]	750,00	Varios	0,00
NECESIDADES BASICAS DE URGENCIA SOCIAL (COMEDOR) JULIO 2023	***2817**	[REDACTED]	500,00	Varios	0,00

TRANSFERENCIAS Y SUBVENCIONES CONCEDIDAS

CARACTERÍSTICAS	NIF DEL PERCEPTOR	DENOMINACIÓN DEL PERCEPTOR	IMPORTE	FINALIDAD	REINTEGROS
NECESIDADES BASICAS DE URGENCIA SOCIAL (COMEDOR) JULIO 2023	***1665**	[REDACTED]	500,00	Varios	0,00
NECESIDADES BASICAS DE URGENCIA SOCIAL (COMEDOR) JULIO 2023	***5317**	[REDACTED]	250,00	Varios	0,00
NECESIDADES BASICAS DE URGENCIA SOCIAL (COMEDOR) JULIO 2023	***2887**	[REDACTED]	250,00	Varios	0,00
NECESIDADES BASICAS DE URGENCIA SOCIAL (COMEDOR) JULIO 2023	***1380**	[REDACTED]	750,00	Varios	0,00
NECESIDADES BASICAS DE URGENCIA SOCIAL (COMEDOR) JULIO 2023	***5883**	[REDACTED]	750,00	Varios	0,00
NECESIDADES BASICAS DE URGENCIA SOCIAL (COMEDOR) JULIO 2023	***2053**	[REDACTED]	500,00	Varios	0,00
NECESIDADES BASICAS DE URGENCIA SOCIAL (COMEDOR) JULIO 2023	***7817**	[REDACTED]	750,00	Varios	0,00
NECESIDADES BASICAS DE URGENCIA SOCIAL (COMEDOR) JULIO 2023	***6507**	[REDACTED]	500,00	Varios	0,00
NECESIDADES BASICAS DE URGENCIA SOCIAL (COMEDOR) JULIO 2023	***9064**	[REDACTED]	250,00	Varios	0,00
NECESIDADES BASICAS DE URGENCIA SOCIAL (COMEDOR) JULIO 2023	***0519**	[REDACTED]	250,00	Varios	0,00
NECESIDADES BASICAS DE URGENCIA SOCIAL (COMEDOR) JULIO 2023	***3328**	[REDACTED]	241.252,35	Varios	0,00

TRANSFERENCIAS Y SUBVENCIONES CONCEDIDAS

CARACTERÍSTICAS	NIF DEL PERCEPTOR	DENOMINACIÓN DEL PERCEPTOR	IMPORTE	FINALIDAD	REINTEGROS
NECESIDADES BASICAS DE URGENCIA SOCIAL (COMEDOR) JULIO 2023	***8715**	[REDACTED]	250,00	Varios	0,00
NECESIDADES BASICAS DE URGENCIA SOCIAL (COMEDOR) JULIO 2023	***2310**	[REDACTED]	250,00	Varios	0,00
NECESIDADES BASICAS DE URGENCIA SOCIAL (COMEDOR) JULIO 2023	***2865**	[REDACTED]	500,00	Varios	0,00
NECESIDADES BASICAS DE URGENCIA SOCIAL (COMEDOR) JULIO 2023	***4535**	[REDACTED]	250,00	Varios	0,00
NECESIDADES BASICAS DE URGENCIA SOCIAL (COMEDOR) JULIO 2023	***2312**	[REDACTED]	250,00	Varios	0,00
NECESIDADES BASICAS DE URGENCIA SOCIAL (COMEDOR) JULIO 2023	***3328**	[REDACTED]	250,00	Varios	0,00
NECESIDADES BASICAS DE URGENCIA SOCIAL (COMEDOR) JULIO 2023	***0645**	[REDACTED]	500,00	Varios	0,00
NECESIDADES BASICAS DE URGENCIA SOCIAL (COMEDOR) JULIO 2023	***8939**	[REDACTED]	250,00	Varios	0,00
NECESIDADES BASICAS DE URGENCIA SOCIAL (COMEDOR) JULIO 2023	***6627**	[REDACTED]	250,00	Varios	0,00
NECESIDADES BASICAS DE URGENCIA SOCIAL (COMEDOR) JULIO 2023	***8573**	[REDACTED]	250,00	Varios	0,00
NECESIDADES BASICAS DE URGENCIA SOCIAL (COMEDOR) JULIO 2023	***9660**	[REDACTED]	500,00	Varios	0,00

TRANSFERENCIAS Y SUBVENCIONES CONCEDIDAS

CARACTERÍSTICAS	NIF DEL PERCEPTOR	DENOMINACIÓN DEL PERCEPTOR	IMPORTE	FINALIDAD	REINTEGROS
NECESIDADES BASICAS DE URGENCIA SOCIAL (COMEDOR) JULIO 2023	***9506**	[REDACTED]	250,00	Varios	0,00
NECESIDADES BASICAS DE URGENCIA SOCIAL (COMEDOR) JULIO 2023	***9833**	[REDACTED]	250,00	Varios	0,00
NECESIDADES BASICAS DE URGENCIA SOCIAL (COMEDOR) JULIO 2023	***2492**	[REDACTED]	750,00	Varios	0,00
NECESIDADES BASICAS DE URGENCIA SOCIAL (COMEDOR) JULIO 2023	***0189**	[REDACTED]	500,00	Varios	0,00
NECESIDADES BASICAS DE URGENCIA SOCIAL (COMEDOR) JULIO 2023	***2378**	[REDACTED]	500,00	Varios	0,00
NECESIDADES BASICAS DE URGENCIA SOCIAL (COMEDOR) JULIO 2023	***3150**	[REDACTED]	250,00	Varios	0,00
NECESIDADES BASICAS DE URGENCIA SOCIAL (COMEDOR) JULIO 2023	***1890**	[REDACTED]	250,00	Varios	0,00
NECESIDADES BASICAS DE URGENCIA SOCIAL (COMEDOR) JULIO 2023	***0409**	[REDACTED]	500,00	Varios	0,00
NECESIDADES BASICAS DE URGENCIA SOCIAL (COMEDOR) JULIO 2023	***0042**	[REDACTED]	250,00	Varios	0,00
NECESIDADES BASICAS DE URGENCIA SOCIAL (COMEDOR) JULIO 2023	***4782**	[REDACTED]	250,00	Varios	0,00
NECESIDADES BASICAS DE URGENCIA SOCIAL (COMEDOR) JULIO 2023	***3764**	[REDACTED]	500,00	Varios	0,00

TRANSFERENCIAS Y SUBVENCIONES CONCEDIDAS

CARACTERÍSTICAS	NIF DEL PERCEPTOR	DENOMINACIÓN DEL PERCEPTOR	IMPORTE	FINALIDAD	REINTEGROS
NECESIDADES BASICAS DE URGENCIA SOCIAL (COMEDOR) JULIO 2023	***1994**	[REDACTED]	750,00	Varios	0,00
NECESIDADES BASICAS DE URGENCIA SOCIAL (COMEDOR) JULIO 2023	***1280**	[REDACTED]	500,00	Varios	0,00
NECESIDADES BASICAS DE URGENCIA SOCIAL (COMEDOR) JULIO 2023	***3027**	[REDACTED]	500,00	Varios	0,00
NECESIDADES BASICAS DE URGENCIA SOCIAL (COMEDOR) JULIO 2023	***2707**	[REDACTED]	500,00	Varios	0,00
NECESIDADES BASICAS DE URGENCIA SOCIAL (COMEDOR) JULIO 2023	***0691**	[REDACTED]	250,00	Varios	0,00
NECESIDADES BASICAS DE URGENCIA SOCIAL (COMEDOR) JULIO 2023	***6825**	[REDACTED]	250,00	Varios	0,00
NECESIDADES BASICAS DE URGENCIA SOCIAL (COMEDOR) JULIO 2023	***2156**	[REDACTED]	250,00	Varios	0,00
NECESIDADES BASICAS DE URGENCIA SOCIAL (COMEDOR) JULIO 2023	***9620**	[REDACTED]	500,00	Varios	0,00
NECESIDADES BASICAS DE URGENCIA SOCIAL (COMEDOR) JULIO 2023	***0269**	[REDACTED]	250,00	Varios	0,00
NECESIDADES BASICAS DE URGENCIA SOCIAL (COMEDOR) JULIO 2023	***0427**	[REDACTED]	250,00	Varios	0,00
NECESIDADES BASICAS DE URGENCIA SOCIAL (COMEDOR) JULIO 2023	***9684**	[REDACTED]	250,00	Varios	0,00

TRANSFERENCIAS Y SUBVENCIONES CONCEDIDAS

CARACTERÍSTICAS	NIF DEL PERCEPTOR	DENOMINACIÓN DEL PERCEPTOR	IMPORTE	FINALIDAD	REINTEGROS
NECESIDADES BASICAS DE URGENCIA SOCIAL (COMEDOR) JULIO 2023	***6523**	[REDACTED]	250,00	Varios	0,00
NECESIDADES BASICAS DE URGENCIA SOCIAL (COMEDOR) JULIO 2023	***1875**	[REDACTED]	500,00	Varios	0,00
NECESIDADES BASICAS DE URGENCIA SOCIAL (COMEDOR) JULIO 2023	***3328**	[REDACTED]	500,00	Varios	0,00
NECESIDADES BASICAS DE URGENCIA SOCIAL (COMEDOR) JULIO 2023	***1629**	[REDACTED]	500,00	Varios	0,00
NECESIDADES BASICAS DE URGENCIA SOCIAL (COMEDOR) JULIO 2023	***8069**	[REDACTED]	250,00	Varios	0,00
NECESIDADES BASICAS DE URGENCIA SOCIAL (COMEDOR) JULIO 2023	***5334**	[REDACTED]	500,00	Varios	0,00
NECESIDADES BASICAS DE URGENCIA SOCIAL (COMEDOR) JULIO 2023 ANULAR ERROR IMPORTE	***3328**	[REDACTED]	-241.252,35	Varios	0,00
NECESIDADES BASICAS DE URGENCIA SOCIAL (COMEDOR), JULIO 2023	***6231**	[REDACTED]	1.000,00	Varios	0,00
NECESIDADES BASICAS DE URGENCIA SOCIAL (COMEDOR), JULIO 2023	***2512**	[REDACTED]	250,00	Varios	0,00
NECESIDADES BASICAS DE URGENCIA SOCIAL (COMEDOR), JULIO 2023	***9815**	[REDACTED]	250,00	Varios	0,00
NECESIDADES BASICAS DE URGENCIA SOCIAL (COMEDOR), JULIO 2023	***6638**	[REDACTED]	250,00	Varios	0,00

TRANSFERENCIAS Y SUBVENCIONES CONCEDIDAS

CARACTERÍSTICAS	NIF DEL PERCEPTOR	DENOMINACIÓN DEL PERCEPTOR	IMPORTE	FINALIDAD	REINTEGROS
NECESIDADES BASICAS DE URGENCIA SOCIAL (COMEDOR), JULIO 2023	***7564**	[REDACTED]	750,00	Varios	0,00
NECESIDADES BASICAS DE URGENCIA SOCIAL (COMEDOR), JULIO 2023	***6489**	[REDACTED]	500,00	Varios	0,00
NECESIDADES BASICAS DE URGENCIA SOCIAL (COMEDOR), JULIO 2023	***2432**	[REDACTED]	250,00	Varios	0,00
NECESIDADES BASICAS DE URGENCIA SOCIAL (COMEDOR), JULIO 2023	***0035**	[REDACTED]	1.000,00	Varios	0,00
NECESIDADES BASICAS DE URGENCIA SOCIAL (COMEDOR), JULIO 2023	***3873**	[REDACTED]	250,00	Varios	0,00
NECESIDADES BASICAS DE URGENCIA SOCIAL (COMEDOR), JULIO 2023	***1243**	[REDACTED]	250,00	Varios	0,00
NECESIDADES BASICAS DE URGENCIA SOCIAL (COMEDOR), JULIO 2023	***8740**	[REDACTED]	250,00	Varios	0,00
NECESIDADES BASICAS DE URGENCIA SOCIAL (COMEDOR), JULIO 2023	***1273**	[REDACTED]	500,00	Varios	0,00
NECESIDADES BASICAS DE URGENCIA SOCIAL (COMEDOR), JULIO 2023	***6638**	[REDACTED]	500,00	Varios	0,00
NECESIDADES BASICAS DE URGENCIA SOCIAL (COMEDOR), JULIO 2023	***5819**	[REDACTED]	500,00	Varios	0,00
NECESIDADES BASICAS DE URGENCIA SOCIAL (COMEDOR), JULIO 2023	***1122**	[REDACTED]	750,00	Varios	0,00

TRANSFERENCIAS Y SUBVENCIONES CONCEDIDAS

CARACTERÍSTICAS	NIF DEL PERCEPTOR	DENOMINACIÓN DEL PERCEPTOR	IMPORTE	FINALIDAD	REINTEGROS
NECESIDADES BASICAS DE URGENCIA SOCIAL (COMEDOR), JULIO 2023	***6348**	[REDACTED]	250,00	Varios	0,00
NECESIDADES BASICAS DE URGENCIA SOCIAL (COMEDOR), JULIO 2023	***1075**	[REDACTED]	500,00	Varios	0,00
NECESIDADES BASICAS DE URGENCIA SOCIAL (COMEDOR), JULIO 2023	***6822**	[REDACTED]	500,00	Varios	0,00
NECESIDADES BASICAS DE URGENCIA SOCIAL (COMEDOR), JULIO 2023	***2394**	[REDACTED]	250,00	Varios	0,00
NECESIDADES BASICAS DE URGENCIA SOCIAL (COMEDOR), JULIO 2023	***6400**	[REDACTED]	250,00	Varios	0,00
NECESIDADES BASICAS DE URGENCIA SOCIAL (COMEDOR), JULIO 2023	***8786**	[REDACTED]	250,00	Varios	0,00
NECESIDADES BASICAS DE URGENCIA SOCIAL (COMEDOR), JULIO 2023	***8692**	[REDACTED]	750,00	Varios	0,00
NECESIDADES BASICAS DE URGENCIA SOCIAL (COMEDOR), JULIO 2023	***3510**	[REDACTED]	250,00	Varios	0,00
NECESIDADES BASICAS DE URGENCIA SOCIAL (COMEDOR), JULIO 2023	***6007**	[REDACTED]	500,00	Varios	0,00
NECESIDADES BASICAS DE URGENCIA SOCIAL (COMEDOR), JULIO 2023	***3882**	[REDACTED]	250,00	Varios	0,00
NECESIDADES BASICAS DE URGENCIA SOCIAL (COMEDOR) ABRIL 2023	***2394**	[REDACTED]	77,00	Varios	0,00

TRANSFERENCIAS Y SUBVENCIONES CONCEDIDAS

CARACTERÍSTICAS	NIF DEL PERCEPTOR	DENOMINACIÓN DEL PERCEPTOR	IMPORTE	FINALIDAD	REINTEGROS
NECESIDADES BASICAS DE URGENCIA SOCIAL (COMEDOR) ABRIL 2023	***3123**	[REDACTED]	77,00	Varios	0,00
NECESIDADES BASICAS DE URGENCIA SOCIAL (COMEDOR) ABRIL 2023	***6400**	[REDACTED]	77,00	Varios	0,00
NECESIDADES BASICAS DE URGENCIA SOCIAL (COMEDOR) ABRIL 2023	***7564**	[REDACTED]	231,00	Varios	0,00
NECESIDADES BASICAS DE URGENCIA SOCIAL (COMEDOR) ABRIL 2023	***8786**	[REDACTED]	77,00	Varios	0,00
NECESIDADES BASICAS DE URGENCIA SOCIAL (COMEDOR) ABRIL 2023	***8692**	[REDACTED]	231,00	Varios	0,00
NECESIDADES BASICAS DE URGENCIA SOCIAL (COMEDOR) ABRIL 2023	***2973**	[REDACTED]	77,00	Varios	0,00
NECESIDADES BASICAS DE URGENCIA SOCIAL (COMEDOR) ABRIL 2023	***7817**	[REDACTED]	231,00	Varios	0,00
NECESIDADES BASICAS DE URGENCIA SOCIAL (COMEDOR) ABRIL 2023	***0836**	[REDACTED]	77,00	Varios	0,00
NECESIDADES BASICAS DE URGENCIA SOCIAL (COMEDOR) ABRIL 2023	***9945**	[REDACTED]	154,00	Varios	0,00
NECESIDADES BASICAS DE URGENCIA SOCIAL (COMEDOR) ABRIL 2023	***3764**	[REDACTED]	154,00	Varios	0,00
NECESIDADES BASICAS DE URGENCIA SOCIAL (COMEDOR) ABRIL 2023	***1994**	[REDACTED]	231,00	Varios	0,00

TRANSFERENCIAS Y SUBVENCIONES CONCEDIDAS

CARACTERÍSTICAS	NIF DEL PERCEPTOR	DENOMINACIÓN DEL PERCEPTOR	IMPORTE	FINALIDAD	REINTEGROS
NECESIDADES BASICAS DE URGENCIA SOCIAL (COMEDOR) ABRIL 2023	***4462**	[REDACTED]	77,00	Varios	0,00
NECESIDADES BASICAS DE URGENCIA SOCIAL (COMEDOR) ABRIL 2023	***1280**	[REDACTED]	154,00	Varios	0,00
NECESIDADES BASICAS DE URGENCIA SOCIAL (COMEDOR) ABRIL 2023	***3027**	[REDACTED]	154,00	Varios	0,00
NECESIDADES BASICAS DE URGENCIA SOCIAL (COMEDOR) ABRIL 2023	***2707**	[REDACTED]	154,00	Varios	0,00
NECESIDADES BASICAS DE URGENCIA SOCIAL (COMEDOR) ABRIL 2023	***0691**	[REDACTED]	77,00	Varios	0,00
NECESIDADES BASICAS DE URGENCIA SOCIAL (COMEDOR) ABRIL 2023	***6825**	[REDACTED]	77,00	Varios	0,00
NECESIDADES BASICAS DE URGENCIA SOCIAL (COMEDOR) ABRIL 2023	***2156**	[REDACTED]	77,00	Varios	0,00
NECESIDADES BASICAS DE URGENCIA SOCIAL (COMEDOR) ABRIL 2023	***9620**	[REDACTED]	154,00	Varios	0,00
NECESIDADES BASICAS DE URGENCIA SOCIAL (COMEDOR) ABRIL 2023	***0269**	[REDACTED]	77,00	Varios	0,00
NECESIDADES BASICAS DE URGENCIA SOCIAL (COMEDOR) ABRIL 2023	***0427**	[REDACTED]	77,00	Varios	0,00
NECESIDADES BASICAS DE URGENCIA SOCIAL (COMEDOR) ABRIL 2023	***6963**	[REDACTED]	154,00	Varios	0,00

TRANSFERENCIAS Y SUBVENCIONES CONCEDIDAS

CARACTERÍSTICAS	NIF DEL PERCEPTOR	DENOMINACIÓN DEL PERCEPTOR	IMPORTE	FINALIDAD	REINTEGROS
NECESIDADES BASICAS DE URGENCIA SOCIAL (COMEDOR) ABRIL 2023	***9684**	[REDACTED]	77,00	Varios	0,00
NECESIDADES BASICAS DE URGENCIA SOCIAL (COMEDOR) ABRIL 2023	***8606**	[REDACTED]	154,00	Varios	0,00
NECESIDADES BASICAS DE URGENCIA SOCIAL (COMEDOR) ABRIL 2023	***2995**	[REDACTED]	77,00	Varios	0,00
NECESIDADES BASICAS DE URGENCIA SOCIAL (COMEDOR) ABRIL 2023	***1731**	[REDACTED]	154,00	Varios	0,00
NECESIDADES BASICAS DE URGENCIA SOCIAL (COMEDOR) ABRIL 2023	***6369**	[REDACTED]	77,00	Varios	0,00
NECESIDADES BASICAS DE URGENCIA SOCIAL (COMEDOR) ABRIL 2023	***1875**	[REDACTED]	154,00	Varios	0,00
NECESIDADES BASICAS DE URGENCIA SOCIAL (COMEDOR) ABRIL 2023	***3328**	[REDACTED]	154,00	Varios	0,00
NECESIDADES BASICAS DE URGENCIA SOCIAL (COMEDOR) ABRIL 2023	***0510**	[REDACTED]	154,00	Varios	0,00
NECESIDADES BASICAS DE URGENCIA SOCIAL (COMEDOR) ABRIL 2023	***1629**	[REDACTED]	154,00	Varios	0,00
NECESIDADES BASICAS DE URGENCIA SOCIAL (COMEDOR) ABRIL 2023	***8069**	[REDACTED]	77,00	Varios	0,00
NECESIDADES BASICAS DE URGENCIA SOCIAL (COMEDOR) ABRIL 2023	***5334**	[REDACTED]	154,00	Varios	0,00

TRANSFERENCIAS Y SUBVENCIONES CONCEDIDAS

CARACTERÍSTICAS	NIF DEL PERCEPTOR	DENOMINACIÓN DEL PERCEPTOR	IMPORTE	FINALIDAD	REINTEGROS
NECESIDADES BASICAS DE URGENCIA SOCIAL (COMEDOR) ABRIL 2023	***1049**	[REDACTED]	231,00	Varios	0,00
NECESIDADES BASICAS DE URGENCIA SOCIAL (COMEDOR) ABRIL 2023	***1002**	[REDACTED]	77,00	Varios	0,00
NECESIDADES BASICAS DE URGENCIA SOCIAL (COMEDOR) ABRIL 2023	***4890**	[REDACTED]	154,00	Varios	0,00
NECESIDADES BASICAS DE URGENCIA SOCIAL (COMEDOR) ABRIL 2023	***8715**	[REDACTED]	77,00	Varios	0,00
NECESIDADES BASICAS DE URGENCIA SOCIAL (COMEDOR) ABRIL 2023	***2310**	[REDACTED]	77,00	Varios	0,00
NECESIDADES BASICAS DE URGENCIA SOCIAL (COMEDOR) ABRIL 2023	***2865**	[REDACTED]	154,00	Varios	0,00
NECESIDADES BASICAS DE URGENCIA SOCIAL (COMEDOR) ABRIL 2023	***9676**	[REDACTED]	231,00	Varios	0,00
NECESIDADES BASICAS DE URGENCIA SOCIAL (COMEDOR) ABRIL 2023	***4535**	[REDACTED]	77,00	Varios	0,00
NECESIDADES BASICAS DE URGENCIA SOCIAL (COMEDOR) ABRIL 2023	***3265**	[REDACTED]	308,00	Varios	0,00
NECESIDADES BASICAS DE URGENCIA SOCIAL (COMEDOR) ABRIL 2023	***6492**	[REDACTED]	77,00	Varios	0,00
NECESIDADES BASICAS DE URGENCIA SOCIAL (COMEDOR) ABRIL 2023	***2492**	[REDACTED]	231,00	Varios	0,00

TRANSFERENCIAS Y SUBVENCIONES CONCEDIDAS

CARACTERÍSTICAS	NIF DEL PERCEPTOR	DENOMINACIÓN DEL PERCEPTOR	IMPORTE	FINALIDAD	REINTEGROS
NECESIDADES BASICAS DE URGENCIA SOCIAL (COMEDOR) ABRIL 2023	***9088**	[REDACTED]	77,00	Varios	0,00
NECESIDADES BASICAS DE URGENCIA SOCIAL (COMEDOR) ABRIL 2023	***4484**	[REDACTED]	154,00	Varios	0,00
NECESIDADES BASICAS DE URGENCIA SOCIAL (COMEDOR) ABRIL 2023	***0189**	[REDACTED]	154,00	Varios	0,00
NECESIDADES BASICAS DE URGENCIA SOCIAL (COMEDOR) ABRIL 2023	***3185**	[REDACTED]	77,00	Varios	0,00
NECESIDADES BASICAS DE URGENCIA SOCIAL (COMEDOR) ABRIL 2023	***7447**	[REDACTED]	154,00	Varios	0,00
NECESIDADES BASICAS DE URGENCIA SOCIAL (COMEDOR) ABRIL 2023	***3519**	[REDACTED]	154,00	Varios	0,00
NECESIDADES BASICAS DE URGENCIA SOCIAL (COMEDOR) ABRIL 2023	***8308**	[REDACTED]	77,00	Varios	0,00
NECESIDADES BASICAS DE URGENCIA SOCIAL (COMEDOR) ABRIL 2023	***2810**	[REDACTED]	154,00	Varios	0,00
NECESIDADES BASICAS DE URGENCIA SOCIAL (COMEDOR) ABRIL 2023	***2810**	[REDACTED]	77,00	Varios	0,00
NECESIDADES BASICAS DE URGENCIA SOCIAL (COMEDOR) ABRIL 2023	***9805**	[REDACTED]	77,00	Varios	0,00
NECESIDADES BASICAS DE URGENCIA SOCIAL (COMEDOR) ABRIL 2023	***9867**	[REDACTED]	77,00	Varios	0,00

TRANSFERENCIAS Y SUBVENCIONES CONCEDIDAS

CARACTERÍSTICAS	NIF DEL PERCEPTOR	DENOMINACIÓN DEL PERCEPTOR	IMPORTE	FINALIDAD	REINTEGROS
NECESIDADES BASICAS DE URGENCIA SOCIAL (COMEDOR) ABRIL 2023	***3161**	[REDACTED]	154,00	Varios	0,00
NECESIDADES BASICAS DE URGENCIA SOCIAL (COMEDOR) ABRIL 2023	***0130**	[REDACTED]	77,00	Varios	0,00
NECESIDADES BASICAS DE URGENCIA SOCIAL (COMEDOR) ABRIL 2023	***6682**	[REDACTED]	77,00	Varios	0,00
NECESIDADES BASICAS DE URGENCIA SOCIAL (COMEDOR) ABRIL 2023	***2294**	[REDACTED]	77,00	Varios	0,00
NECESIDADES BASICAS DE URGENCIA SOCIAL (COMEDOR) ABRIL 2023	***4338**	[REDACTED]	154,00	Varios	0,00
NECESIDADES BASICAS DE URGENCIA SOCIAL (COMEDOR) ABRIL 2023	***0188**	[REDACTED]	77,00	Varios	0,00
NECESIDADES BASICAS DE URGENCIA SOCIAL (COMEDOR) ABRIL 2023	***5317**	[REDACTED]	77,00	Varios	0,00
NECESIDADES BASICAS DE URGENCIA SOCIAL (COMEDOR) ABRIL 2023	***1564**	[REDACTED]	77,00	Varios	0,00
NECESIDADES BASICAS DE URGENCIA SOCIAL (COMEDOR) ABRIL 2023	***1380**	[REDACTED]	231,00	Varios	0,00
NECESIDADES BASICAS DE URGENCIA SOCIAL (COMEDOR) ABRIL 2023	***5883**	[REDACTED]	231,00	Varios	0,00
NECESIDADES BASICAS DE URGENCIA SOCIAL (COMEDOR) ABRIL 2023	***2053**	[REDACTED]	154,00	Varios	0,00

TRANSFERENCIAS Y SUBVENCIONES CONCEDIDAS

CARACTERÍSTICAS	NIF DEL PERCEPTOR	DENOMINACIÓN DEL PERCEPTOR	IMPORTE	FINALIDAD	REINTEGROS
NECESIDADES BASICAS DE URGENCIA SOCIAL (COMEDOR) ABRIL 2023	***9064**	[REDACTED]	154,00	Varios	0,00
NECESIDADES BASICAS DE URGENCIA SOCIAL (COMEDOR) ABRIL 2023	***0519**	[REDACTED]	77,00	Varios	0,00
NECESIDADES BASICAS DE URGENCIA SOCIAL (COMEDOR) ABRIL 2023	***4344**	[REDACTED]	77,00	Varios	0,00
NECESIDADES BASICAS DE URGENCIA SOCIAL (COMEDOR) ABRIL 2023	***3328**	[REDACTED]	77,00	Varios	0,00
NECESIDADES BASICAS DE URGENCIA SOCIAL (COMEDOR) ABRIL 2023	***0645**	[REDACTED]	154,00	Varios	0,00
NECESIDADES BASICAS DE URGENCIA SOCIAL (COMEDOR) ABRIL 2023	***4927**	[REDACTED]	154,00	Varios	0,00
NECESIDADES BASICAS DE URGENCIA SOCIAL (COMEDOR) ABRIL 2023	***1318**	[REDACTED]	77,00	Varios	0,00
NECESIDADES BASICAS DE URGENCIA SOCIAL (COMEDOR) ABRIL 2023	***7541**	[REDACTED]	77,00	Varios	0,00
NECESIDADES BASICAS DE URGENCIA SOCIAL (COMEDOR) ABRIL 2023	***8573**	[REDACTED]	77,00	Varios	0,00
NECESIDADES BASICAS DE URGENCIA SOCIAL (COMEDOR) ABRIL 2023	***9660**	[REDACTED]	154,00	Varios	0,00
NECESIDADES BASICAS DE URGENCIA SOCIAL (COMEDOR) ABRIL 2023	***9506**	[REDACTED]	77,00	Varios	0,00

TRANSFERENCIAS Y SUBVENCIONES CONCEDIDAS

CARACTERÍSTICAS	NIF DEL PERCEPTOR	DENOMINACIÓN DEL PERCEPTOR	IMPORTE	FINALIDAD	REINTEGROS
NECESIDADES BASICAS DE URGENCIA SOCIAL (COMEDOR) ABRIL 2023	***9833**	[REDACTED]	77,00	Varios	0,00
NECESIDADES BASICAS DE URGENCIA SOCIAL (COMEDOR) ABRIL 2023	***2810**	[REDACTED]	-77,00	Varios	0,00
NECESIDADES BASICAS DE URGENCIA SOCIAL (COMEDOR) ABRIL 2023	***2378**	[REDACTED]	231,00	Varios	0,00
NECESIDADES BASICAS DE URGENCIA SOCIAL (COMEDOR) ABRIL 2023	***3150**	[REDACTED]	77,00	Varios	0,00
NECESIDADES BASICAS DE URGENCIA SOCIAL (COMEDOR) ABRIL 2023	***0409**	[REDACTED]	154,00	Varios	0,00
NECESIDADES BASICAS DE URGENCIA SOCIAL (COMEDOR) ABRIL 2023	***3882**	[REDACTED]	77,00	Varios	0,00
NECESIDADES BASICAS DE URGENCIA SOCIAL (COMEDOR) ABRIL 2023	***9396**	[REDACTED]	154,00	Varios	0,00
NECESIDADES BASICAS DE URGENCIA SOCIAL (COMEDOR) ABRIL 2023	***5828**	[REDACTED]	154,00	Varios	0,00
NECESIDADES BASICAS DE URGENCIA SOCIAL (COMEDOR) ABRIL 2023	***6231**	[REDACTED]	231,00	Varios	0,00
NECESIDADES BASICAS DE URGENCIA SOCIAL (COMEDOR) ABRIL 2023	***5535**	[REDACTED]	77,00	Varios	0,00
NECESIDADES BASICAS DE URGENCIA SOCIAL (COMEDOR) ABRIL 2023	***2512**	[REDACTED]	77,00	Varios	0,00

TRANSFERENCIAS Y SUBVENCIONES CONCEDIDAS

CARACTERÍSTICAS	NIF DEL PERCEPTOR	DENOMINACIÓN DEL PERCEPTOR	IMPORTE	FINALIDAD	REINTEGROS
NECESIDADES BASICAS DE URGENCIA SOCIAL (COMEDOR) ABRIL 2023	***9815**	[REDACTED]	77,00	Varios	0,00
NECESIDADES BASICAS DE URGENCIA SOCIAL (COMEDOR) ABRIL 2023	***9815**	[REDACTED]	77,00	Varios	0,00
NECESIDADES BASICAS DE URGENCIA SOCIAL (COMEDOR) ABRIL 2023	***6638**	[REDACTED]	77,00	Varios	0,00
NECESIDADES BASICAS DE URGENCIA SOCIAL (COMEDOR) ABRIL 2023	***6489**	[REDACTED]	154,00	Varios	0,00
NECESIDADES BASICAS DE URGENCIA SOCIAL (COMEDOR) ABRIL 2023	***2432**	[REDACTED]	77,00	Varios	0,00
NECESIDADES BASICAS DE URGENCIA SOCIAL (COMEDOR) ABRIL 2023	***1243**	[REDACTED]	77,00	Varios	0,00
NECESIDADES BASICAS DE URGENCIA SOCIAL (COMEDOR) ABRIL 2023	***8740**	[REDACTED]	77,00	Varios	0,00
NECESIDADES BASICAS DE URGENCIA SOCIAL (COMEDOR) ABRIL 2023	***1273**	[REDACTED]	154,00	Varios	0,00
NECESIDADES BASICAS DE URGENCIA SOCIAL (COMEDOR) ABRIL 2023	***6638**	[REDACTED]	154,00	Varios	0,00
NECESIDADES BASICAS DE URGENCIA SOCIAL (COMEDOR) ABRIL 2023	***5819**	[REDACTED]	154,00	Varios	0,00
NECESIDADES BASICAS DE URGENCIA SOCIAL (COMEDOR) ABRIL 2023	***6348**	[REDACTED]	77,00	Varios	0,00

TRANSFERENCIAS Y SUBVENCIONES CONCEDIDAS

CARACTERÍSTICAS	NIF DEL PERCEPTOR	DENOMINACIÓN DEL PERCEPTOR	IMPORTE	FINALIDAD	REINTEGROS
NECESIDADES BASICAS DE URGENCIA SOCIAL (COMEDOR) ABRIL 2023	***1075**	[REDACTED]	154,00	Varios	0,00
NECESIDADES BASICAS DE URGENCIA SOCIAL (COMEDOR) DICIEMBRE 2023	***1380**	[REDACTED]	240,00	Varios	0,00
NECESIDADES BASICAS DE URGENCIA SOCIAL (COMEDOR) DICIEMBRE 2023	***5883**	[REDACTED]	240,00	Varios	0,00
NECESIDADES BASICAS DE URGENCIA SOCIAL (COMEDOR) DICIEMBRE 2023	***7817**	[REDACTED]	240,00	Varios	0,00
NECESIDADES BASICAS DE URGENCIA SOCIAL (COMEDOR) DICIEMBRE 2023	***6507**	[REDACTED]	160,00	Varios	0,00
NECESIDADES BASICAS DE URGENCIA SOCIAL (COMEDOR) DICIEMBRE 2023	***9064**	[REDACTED]	80,00	Varios	0,00
NECESIDADES BASICAS DE URGENCIA SOCIAL (COMEDOR) DICIEMBRE 2023	***0645**	[REDACTED]	160,00	Varios	0,00
NECESIDADES BASICAS DE URGENCIA SOCIAL (COMEDOR) DICIEMBRE 2023	***8939**	[REDACTED]	80,00	Varios	0,00
NECESIDADES BASICAS DE URGENCIA SOCIAL (COMEDOR) DICIEMBRE 2023	***9631**	[REDACTED]	80,00	Varios	0,00
NECESIDADES BASICAS DE URGENCIA SOCIAL (COMEDOR) DICIEMBRE 2023	***2165**	[REDACTED]	80,00	Varios	0,00
NECESIDADES BASICAS DE URGENCIA SOCIAL (COMEDOR) DICIEMBRE 2023	***7541**	[REDACTED]	80,00	Varios	0,00

TRANSFERENCIAS Y SUBVENCIONES CONCEDIDAS

CARACTERÍSTICAS	NIF DEL PERCEPTOR	DENOMINACIÓN DEL PERCEPTOR	IMPORTE	FINALIDAD	REINTEGROS
NECESIDADES BASICAS DE URGENCIA SOCIAL (COMEDOR) DICIEMBRE 2023	***8573**	[REDACTED]	80,00	Varios	0,00
NECESIDADES BASICAS DE URGENCIA SOCIAL (COMEDOR) DICIEMBRE 2023	***7287**	[REDACTED]	160,00	Varios	0,00
NECESIDADES BASICAS DE URGENCIA SOCIAL (COMEDOR) DICIEMBRE 2023	***9506**	[REDACTED]	80,00	Varios	0,00
NECESIDADES BASICAS DE URGENCIA SOCIAL (COMEDOR) DICIEMBRE 2023	***1388**	[REDACTED]	80,00	Varios	0,00
NECESIDADES BASICAS DE URGENCIA SOCIAL (COMEDOR) DICIEMBRE 2023	***9833**	[REDACTED]	80,00	Varios	0,00
NECESIDADES BASICAS DE URGENCIA SOCIAL (COMEDOR) DICIEMBRE 2023	***5585**	[REDACTED]	240,00	Varios	0,00
NECESIDADES BASICAS DE URGENCIA SOCIAL (COMEDOR) DICIEMBRE 2023	***7975**	[REDACTED]	-240,00	Varios	0,00
NECESIDADES BASICAS DE URGENCIA SOCIAL (COMEDOR) DICIEMBRE 2023	***0035**	[REDACTED]	-320,00	Varios	0,00
NECESIDADES BASICAS DE URGENCIA SOCIAL (COMEDOR) DICIEMBRE 2023	***6489**	[REDACTED]	160,00	Varios	0,00
NECESIDADES BASICAS DE URGENCIA SOCIAL (COMEDOR) DICIEMBRE 2023	***7975**	[REDACTED]	240,00	Varios	0,00
NECESIDADES BASICAS DE URGENCIA SOCIAL (COMEDOR) DICIEMBRE 2023	***0035**	[REDACTED]	320,00	Varios	0,00

TRANSFERENCIAS Y SUBVENCIONES CONCEDIDAS

CARACTERÍSTICAS	NIF DEL PERCEPTOR	DENOMINACIÓN DEL PERCEPTOR	IMPORTE	FINALIDAD	REINTEGROS
NECESIDADES BASICAS DE URGENCIA SOCIAL (COMEDOR) DICIEMBRE 2023	***1243**	[REDACTED]	80,00	Varios	0,00
NECESIDADES BASICAS DE URGENCIA SOCIAL (COMEDOR) DICIEMBRE 2023	***1273**	[REDACTED]	160,00	Varios	0,00
NECESIDADES BASICAS DE URGENCIA SOCIAL (COMEDOR) DICIEMBRE 2023	***2394**	[REDACTED]	80,00	Varios	0,00
NECESIDADES BASICAS DE URGENCIA SOCIAL (COMEDOR) DICIEMBRE 2023	***2492**	[REDACTED]	240,00	Varios	0,00
NECESIDADES BASICAS DE URGENCIA SOCIAL (COMEDOR) DICIEMBRE 2023	***0189**	[REDACTED]	160,00	Varios	0,00
NECESIDADES BASICAS DE URGENCIA SOCIAL (COMEDOR) DICIEMBRE 2023	***3052**	[REDACTED]	160,00	Varios	0,00
NECESIDADES BASICAS DE URGENCIA SOCIAL (COMEDOR) DICIEMBRE 2023	***2725**	[REDACTED]	80,00	Varios	0,00
NECESIDADES BASICAS DE URGENCIA SOCIAL (COMEDOR) DICIEMBRE 2023	***2378**	[REDACTED]	160,00	Varios	0,00
NECESIDADES BASICAS DE URGENCIA SOCIAL (COMEDOR) DICIEMBRE 2023	***9691**	[REDACTED]	80,00	Varios	0,00
NECESIDADES BASICAS DE URGENCIA SOCIAL (COMEDOR) DICIEMBRE 2023	***3150**	[REDACTED]	80,00	Varios	0,00
NECESIDADES BASICAS DE URGENCIA SOCIAL (COMEDOR) DICIEMBRE 2023	***0409**	[REDACTED]	160,00	Varios	0,00

TRANSFERENCIAS Y SUBVENCIONES CONCEDIDAS

CARACTERÍSTICAS	NIF DEL PERCEPTOR	DENOMINACIÓN DEL PERCEPTOR	IMPORTE	FINALIDAD	REINTEGROS
NECESIDADES BASICAS DE URGENCIA SOCIAL (COMEDOR) DICIEMBRE 2023	***6489**	[REDACTED]	160,00	Varios	0,00
NECESIDADES BASICAS DE URGENCIA SOCIAL (COMEDOR) DICIEMBRE 2023	***2607**	[REDACTED]	160,00	Varios	0,00
NECESIDADES BASICAS DE URGENCIA SOCIAL (COMEDOR) DICIEMBRE 2023	***2432**	[REDACTED]	80,00	Varios	0,00
NECESIDADES BASICAS DE URGENCIA SOCIAL (COMEDOR) DICIEMBRE 2023	***1089**	[REDACTED]	80,00	Varios	0,00
NECESIDADES BASICAS DE URGENCIA SOCIAL (COMEDOR) DICIEMBRE 2023	***7975**	[REDACTED]	240,00	Varios	0,00
NECESIDADES BASICAS DE URGENCIA SOCIAL (COMEDOR) DICIEMBRE 2023	***0042**	[REDACTED]	80,00	Varios	0,00
NECESIDADES BASICAS DE URGENCIA SOCIAL (COMEDOR) DICIEMBRE 2023	***0035**	[REDACTED]	320,00	Varios	0,00
NECESIDADES BASICAS DE URGENCIA SOCIAL (COMEDOR) DICIEMBRE 2023	***4782**	[REDACTED]	80,00	Varios	0,00
NECESIDADES BASICAS DE URGENCIA SOCIAL (COMEDOR) DICIEMBRE 2023	***3472**	[REDACTED]	80,00	Varios	0,00
NECESIDADES BASICAS DE URGENCIA SOCIAL (COMEDOR) DICIEMBRE 2023	***3882**	[REDACTED]	80,00	Varios	0,00
NECESIDADES BASICAS DE URGENCIA SOCIAL (COMEDOR) DICIEMBRE 2023	***1243**	[REDACTED]	80,00	Varios	0,00

TRANSFERENCIAS Y SUBVENCIONES CONCEDIDAS

CARACTERÍSTICAS	NIF DEL PERCEPTOR	DENOMINACIÓN DEL PERCEPTOR	IMPORTE	FINALIDAD	REINTEGROS
NECESIDADES BASICAS DE URGENCIA SOCIAL (COMEDOR) DICIEMBRE 2023	***6231**	[REDACTED]	240,00	Varios	0,00
NECESIDADES BASICAS DE URGENCIA SOCIAL (COMEDOR) DICIEMBRE 2023	***8740**	[REDACTED]	80,00	Varios	0,00
NECESIDADES BASICAS DE URGENCIA SOCIAL (COMEDOR) DICIEMBRE 2023	***1273**	[REDACTED]	160,00	Varios	0,00
NECESIDADES BASICAS DE URGENCIA SOCIAL (COMEDOR) DICIEMBRE 2023	***5535**	[REDACTED]	80,00	Varios	0,00
NECESIDADES BASICAS DE URGENCIA SOCIAL (COMEDOR) DICIEMBRE 2023	***9815**	[REDACTED]	80,00	Varios	0,00
NECESIDADES BASICAS DE URGENCIA SOCIAL (COMEDOR) DICIEMBRE 2023	***6638**	[REDACTED]	160,00	Varios	0,00
NECESIDADES BASICAS DE URGENCIA SOCIAL (COMEDOR) DICIEMBRE 2023	***2679**	[REDACTED]	80,00	Varios	0,00
NECESIDADES BASICAS DE URGENCIA SOCIAL (COMEDOR) DICIEMBRE 2023	***5819**	[REDACTED]	80,00	Varios	0,00
NECESIDADES BASICAS DE URGENCIA SOCIAL (COMEDOR) DICIEMBRE 2023	***1122**	[REDACTED]	240,00	Varios	0,00
NECESIDADES BASICAS DE URGENCIA SOCIAL (COMEDOR) DICIEMBRE 2023	***1075**	[REDACTED]	160,00	Varios	0,00
NECESIDADES BASICAS DE URGENCIA SOCIAL (COMEDOR) DICIEMBRE 2023	***6822**	[REDACTED]	160,00	Varios	0,00

TRANSFERENCIAS Y SUBVENCIONES CONCEDIDAS

CARACTERÍSTICAS	NIF DEL PERCEPTOR	DENOMINACIÓN DEL PERCEPTOR	IMPORTE	FINALIDAD	REINTEGROS
NECESIDADES BASICAS DE URGENCIA SOCIAL (COMEDOR) DICIEMBRE 2023	***2394**	[REDACTED]	80,00	Varios	0,00
NECESIDADES BASICAS DE URGENCIA SOCIAL (COMEDOR) DICIEMBRE 2023	***6400**	[REDACTED]	80,00	Varios	0,00
NECESIDADES BASICAS DE URGENCIA SOCIAL (COMEDOR) DICIEMBRE 2023	***8786**	[REDACTED]	80,00	Varios	0,00
NECESIDADES BASICAS DE URGENCIA SOCIAL (COMEDOR) DICIEMBRE 2023	***8692**	[REDACTED]	240,00	Varios	0,00
NECESIDADES BASICAS DE URGENCIA SOCIAL (COMEDOR) DICIEMBRE 2023	***3851**	[REDACTED]	80,00	Varios	0,00
NECESIDADES BASICAS DE URGENCIA SOCIAL (COMEDOR) DICIEMBRE 2023	***3510**	[REDACTED]	80,00	Varios	0,00
NECESIDADES BASICAS DE URGENCIA SOCIAL (COMEDOR) DICIEMBRE 2023	***6007**	[REDACTED]	160,00	Varios	0,00
NECESIDADES BASICAS DE URGENCIA SOCIAL (COMEDOR) DICIEMBRE 2023	***3764**	[REDACTED]	160,00	Varios	0,00
NECESIDADES BASICAS DE URGENCIA SOCIAL (COMEDOR) DICIEMBRE 2023	***8279**	[REDACTED]	80,00	Varios	0,00
NECESIDADES BASICAS DE URGENCIA SOCIAL (COMEDOR) DICIEMBRE 2023	***7963**	[REDACTED]	160,00	Varios	0,00
NECESIDADES BASICAS DE URGENCIA SOCIAL (COMEDOR) DICIEMBRE 2023	***1994**	[REDACTED]	240,00	Varios	0,00

TRANSFERENCIAS Y SUBVENCIONES CONCEDIDAS

CARACTERÍSTICAS	NIF DEL PERCEPTOR	DENOMINACIÓN DEL PERCEPTOR	IMPORTE	FINALIDAD	REINTEGROS
NECESIDADES BASICAS DE URGENCIA SOCIAL (COMEDOR) DICIEMBRE 2023	***9616**	[REDACTED]	160,00	Varios	0,00
NECESIDADES BASICAS DE URGENCIA SOCIAL (COMEDOR) DICIEMBRE 2023	***1280**	[REDACTED]	160,00	Varios	0,00
NECESIDADES BASICAS DE URGENCIA SOCIAL (COMEDOR) DICIEMBRE 2023	***2707**	[REDACTED]	160,00	Varios	0,00
NECESIDADES BASICAS DE URGENCIA SOCIAL (COMEDOR) DICIEMBRE 2023	***0691**	[REDACTED]	80,00	Varios	0,00
NECESIDADES BASICAS DE URGENCIA SOCIAL (COMEDOR) DICIEMBRE 2023	***6825**	[REDACTED]	80,00	Varios	0,00
NECESIDADES BASICAS DE URGENCIA SOCIAL (COMEDOR) DICIEMBRE 2023	***9620**	[REDACTED]	160,00	Varios	0,00
NECESIDADES BASICAS DE URGENCIA SOCIAL (COMEDOR) DICIEMBRE 2023	***0269**	[REDACTED]	80,00	Varios	0,00
NECESIDADES BASICAS DE URGENCIA SOCIAL (COMEDOR) DICIEMBRE 2023	***0427**	[REDACTED]	80,00	Varios	0,00
NECESIDADES BASICAS DE URGENCIA SOCIAL (COMEDOR) DICIEMBRE 2023	***0596**	[REDACTED]	80,00	Varios	0,00
NECESIDADES BASICAS DE URGENCIA SOCIAL (COMEDOR) DICIEMBRE 2023	***0813**	[REDACTED]	80,00	Varios	0,00
NECESIDADES BASICAS DE URGENCIA SOCIAL (COMEDOR) DICIEMBRE 2023	***6523**	[REDACTED]	160,00	Varios	0,00

TRANSFERENCIAS Y SUBVENCIONES CONCEDIDAS

CARACTERÍSTICAS	NIF DEL PERCEPTOR	DENOMINACIÓN DEL PERCEPTOR	IMPORTE	FINALIDAD	REINTEGROS
NECESIDADES BASICAS DE URGENCIA SOCIAL (COMEDOR) DICIEMBRE 2023	***2091**	[REDACTED]	80,00	Varios	0,00
NECESIDADES BASICAS DE URGENCIA SOCIAL (COMEDOR) DICIEMBRE 2023	***1731**	[REDACTED]	240,00	Varios	0,00
NECESIDADES BASICAS DE URGENCIA SOCIAL (COMEDOR) DICIEMBRE 2023	***1875**	[REDACTED]	80,00	Varios	0,00
NECESIDADES BASICAS DE URGENCIA SOCIAL (COMEDOR) DICIEMBRE 2023	***3328**	[REDACTED]	160,00	Varios	0,00
NECESIDADES BASICAS DE URGENCIA SOCIAL (COMEDOR) DICIEMBRE 2023	***0510**	[REDACTED]	160,00	Varios	0,00
NECESIDADES BASICAS DE URGENCIA SOCIAL (COMEDOR) DICIEMBRE 2023	***1629**	[REDACTED]	160,00	Varios	0,00
NECESIDADES BASICAS DE URGENCIA SOCIAL (COMEDOR) DICIEMBRE 2023	***5334**	[REDACTED]	160,00	Varios	0,00
NECESIDADES BASICAS DE URGENCIA SOCIAL (COMEDOR) DICIEMBRE 2023	***1049**	[REDACTED]	240,00	Varios	0,00
NECESIDADES BASICAS DE URGENCIA SOCIAL (COMEDOR) DICIEMBRE 2023	***8715**	[REDACTED]	80,00	Varios	0,00
NECESIDADES BASICAS DE URGENCIA SOCIAL (COMEDOR) DICIEMBRE 2023	***2865**	[REDACTED]	160,00	Varios	0,00
NECESIDADES BASICAS DE URGENCIA SOCIAL (COMEDOR) DICIEMBRE 2023	***4535**	[REDACTED]	80,00	Varios	0,00

TRANSFERENCIAS Y SUBVENCIONES CONCEDIDAS

CARACTERÍSTICAS	NIF DEL PERCEPTOR	DENOMINACIÓN DEL PERCEPTOR	IMPORTE	FINALIDAD	REINTEGROS
NECESIDADES BASICAS DE URGENCIA SOCIAL (COMEDOR) DICIEMBRE 2023	***8449**	[REDACTED]	160,00	Varios	0,00
NECESIDADES BASICAS DE URGENCIA SOCIAL (COMEDOR) DICIEMBRE 2023	***3265**	[REDACTED]	160,00	Varios	0,00
NECESIDADES BASICAS DE URGENCIA SOCIAL (COMEDOR) DICIEMBRE 2023	***5086**	[REDACTED]	160,00	Varios	0,00
NECESIDADES BASICAS DE URGENCIA SOCIAL (COMEDOR) DICIEMBRE 2023	***2989**	[REDACTED]	80,00	Varios	0,00
NECESIDADES BASICAS DE URGENCIA SOCIAL (COMEDOR) DICIEMBRE 2023	***1554**	[REDACTED]	80,00	Varios	0,00
NECESIDADES BASICAS DE URGENCIA SOCIAL (COMEDOR) DICIEMBRE 2023	***7447**	[REDACTED]	160,00	Varios	0,00
NECESIDADES BASICAS DE URGENCIA SOCIAL (COMEDOR) DICIEMBRE 2023	***6464**	[REDACTED]	160,00	Varios	0,00
NECESIDADES BASICAS DE URGENCIA SOCIAL (COMEDOR) DICIEMBRE 2023	***8016**	[REDACTED]	160,00	Varios	0,00
NECESIDADES BASICAS DE URGENCIA SOCIAL (COMEDOR) DICIEMBRE 2023	***0718**	[REDACTED]	80,00	Varios	0,00
NECESIDADES BASICAS DE URGENCIA SOCIAL (COMEDOR) DICIEMBRE 2023	***9867**	[REDACTED]	80,00	Varios	0,00
NECESIDADES BASICAS DE URGENCIA SOCIAL (COMEDOR) DICIEMBRE 2023	***3161**	[REDACTED]	80,00	Varios	0,00

TRANSFERENCIAS Y SUBVENCIONES CONCEDIDAS

CARACTERÍSTICAS	NIF DEL PERCEPTOR	DENOMINACIÓN DEL PERCEPTOR	IMPORTE	FINALIDAD	REINTEGROS
NECESIDADES BASICAS DE URGENCIA SOCIAL (COMEDOR) DICIEMBRE 2023	***9538**	[REDACTED]	240,00	Varios	0,00
NECESIDADES BASICAS DE URGENCIA SOCIAL (COMEDOR) DICIEMBRE 2023	***2589**	[REDACTED]	160,00	Varios	0,00
NECESIDADES BASICAS DE URGENCIA SOCIAL (COMEDOR) DICIEMBRE 2023	***2817**	[REDACTED]	160,00	Varios	0,00
NECESIDADES BASICAS DE URGENCIA SOCIAL (COMEDOR) DICIEMBRE 2023	***3692**	[REDACTED]	160,00	Varios	0,00
NECESIDADES BASICAS DE URGENCIA SOCIAL (COMEDOR) DICIEMBRE 2023	***2887**	[REDACTED]	160,00	Varios	0,00
NECESIDADES BASICAS DE URGENCIA SOCIAL (COMEDOR) DICIEMBRE 2023	***7975**	[REDACTED]	160,00	Varios	0,00
NECESIDADES BASICAS DE URGENCIA SOCIAL (COMEDOR) JULIO 2023	***4927**	[REDACTED]	500,00	Varios	0,00
NECESIDADES BASICAS DE URGENCIA SOCIAL , MAYO 2023	***9841**	[REDACTED]	815,00	Varios	0,00
NECESIDADES BASICAS DE URGENCIA SOCIAL , MAYO 2023	***4535**	[REDACTED]	1.200,00	Varios	0,00
NECESIDADES BASICAS DE URGENCIA SOCIAL , MAYO 2023	***6638**	[REDACTED]	818,00	Varios	0,00
NECESIDADES BASICAS DE URGENCIA SOCIAL , MAYO 2023	***9538**	[REDACTED]	345,00	Varios	0,00

TRANSFERENCIAS Y SUBVENCIONES CONCEDIDAS

CARACTERÍSTICAS	NIF DEL PERCEPTOR	DENOMINACIÓN DEL PERCEPTOR	IMPORTE	FINALIDAD	REINTEGROS
NECESIDADES BASICAS DE URGENCIA SOCIAL - COMEDOR- ABRIL 2023	***8016**	[REDACTED]	77,00	Varios	0,00
NECESIDADES BASICAS DE URGENCIA SOCIAL - COMEDOR- ABRIL 2023	***2810**	[REDACTED]	154,00	Varios	0,00
NECESIDADES BASICAS DE URGENCIA SOCIAL ABRIL 2023	***9864**	[REDACTED]	670,00	Varios	0,00
NECESIDADES BASICAS DE URGENCIA SOCIAL ABRIL 2023	***3027**	[REDACTED]	400,00	Varios	0,00
NECESIDADES BASICAS DE URGENCIA SOCIAL ABRIL 2023	***6825**	[REDACTED]	60,00	Varios	0,00
NECESIDADES BASICAS DE URGENCIA SOCIAL ABRIL 2023	***3105**	[REDACTED]	500,00	Varios	0,00
NECESIDADES BASICAS DE URGENCIA SOCIAL ABRIL 2023	***9684**	[REDACTED]	360,00	Varios	0,00
NECESIDADES BASICAS DE URGENCIA SOCIAL ABRIL 2023	***4409**	[REDACTED]	200,00	Varios	0,00
NECESIDADES BASICAS DE URGENCIA SOCIAL ABRIL 2023	***1731**	[REDACTED]	1.200,00	Varios	0,00
NECESIDADES BASICAS DE URGENCIA SOCIAL ABRIL 2023	***1928**	[REDACTED]	500,00	Varios	0,00
NECESIDADES BASICAS DE URGENCIA SOCIAL ABRIL 2023	***1554**	[REDACTED]	300,00	Varios	0,00

TRANSFERENCIAS Y SUBVENCIONES CONCEDIDAS

CARACTERÍSTICAS	NIF DEL PERCEPTOR	DENOMINACIÓN DEL PERCEPTOR	IMPORTE	FINALIDAD	REINTEGROS
NECESIDADES BASICAS DE URGENCIA SOCIAL ABRIL 2023	***1875**	[REDACTED]	600,00	Varios	0,00
NECESIDADES BASICAS DE URGENCIA SOCIAL ABRIL 2023	***9885**	[REDACTED]	300,00	Varios	0,00
NECESIDADES BASICAS DE URGENCIA SOCIAL ABRIL 2023	***1049**	[REDACTED]	100,00	Varios	0,00
NECESIDADES BASICAS DE URGENCIA SOCIAL ABRIL 2023	***3434**	[REDACTED]	750,00	Varios	0,00
NECESIDADES BASICAS DE URGENCIA SOCIAL ABRIL 2023	***6297**	[REDACTED]	80,00	Varios	0,00
NECESIDADES BASICAS DE URGENCIA SOCIAL ABRIL 2023	***0481**	[REDACTED]	2.000,00	Varios	0,00
NECESIDADES BASICAS DE URGENCIA SOCIAL ABRIL 2023	***8715**	[REDACTED]	280,00	Varios	0,00
NECESIDADES BASICAS DE URGENCIA SOCIAL ABRIL 2023	***2881**	[REDACTED]	230,00	Varios	0,00
NECESIDADES BASICAS DE URGENCIA SOCIAL ABRIL 2023	***5278**	[REDACTED]	965,00	Varios	0,00
NECESIDADES BASICAS DE URGENCIA SOCIAL ABRIL 2023	***4877**	[REDACTED]	350,00	Varios	0,00
NECESIDADES BASICAS DE URGENCIA SOCIAL ABRIL 2023	***6616**	[REDACTED]	100,00	Varios	0,00

TRANSFERENCIAS Y SUBVENCIONES CONCEDIDAS

CARACTERÍSTICAS	NIF DEL PERCEPTOR	DENOMINACIÓN DEL PERCEPTOR	IMPORTE	FINALIDAD	REINTEGROS
NECESIDADES BASICAS DE URGENCIA SOCIAL ABRIL 2023	***3742**	[REDACTED]	450,00	Varios	0,00
NECESIDADES BASICAS DE URGENCIA SOCIAL ABRIL 2023	***0718**	[REDACTED]	400,00	Varios	0,00
NECESIDADES BASICAS DE URGENCIA SOCIAL ABRIL 2023	***4065**	[REDACTED]	150,00	Varios	0,00
NECESIDADES BASICAS DE URGENCIA SOCIAL ABRIL 2023	***8573**	[REDACTED]	900,00	Varios	0,00
NECESIDADES BASICAS DE URGENCIA SOCIAL ABRIL 2023	***3035**	[REDACTED]	400,00	Varios	0,00
NECESIDADES BASICAS DE URGENCIA SOCIAL ABRIL 2023	***4903**	[REDACTED]	250,00	Varios	0,00
NECESIDADES BASICAS DE URGENCIA SOCIAL ABRIL 2023	***8715**	[REDACTED]	400,00	Varios	0,00
NECESIDADES BASICAS DE URGENCIA SOCIAL ABRIL 2023	***3996**	[REDACTED]	400,00	Varios	0,00
NECESIDADES BASICAS DE URGENCIA SOCIAL ABRIL 2023	***9089**	[REDACTED]	700,00	Varios	0,00
NECESIDADES BASICAS DE URGENCIA SOCIAL ABRIL 2023	***1799**	[REDACTED]	240,00	Varios	0,00
NECESIDADES BASICAS DE URGENCIA SOCIAL ABRIL 2023	***2378**	[REDACTED]	2.380,00	Varios	0,00

TRANSFERENCIAS Y SUBVENCIONES CONCEDIDAS

CARACTERÍSTICAS	NIF DEL PERCEPTOR	DENOMINACIÓN DEL PERCEPTOR	IMPORTE	FINALIDAD	REINTEGROS
NECESIDADES BASICAS DE URGENCIA SOCIAL ABRIL 2023	***0578**	[REDACTED]	680,00	Varios	0,00
NECESIDADES BASICAS DE URGENCIA SOCIAL ABRIL 2023	***6638**	[REDACTED]	800,00	Varios	0,00
NECESIDADES BASICAS DE URGENCIA SOCIAL ABRIL 2023	***3359**	[REDACTED]	575,00	Varios	0,00
NECESIDADES BASICAS DE URGENCIA SOCIAL ABRIL 2023	***2733**	[REDACTED]	500,00	Varios	0,00
NECESIDADES BASICAS DE URGENCIA SOCIAL ABRIL 2023	***8928**	[REDACTED]	200,00	Varios	0,00
NECESIDADES BASICAS DE URGENCIA SOCIAL ABRIL 2023	***4225**	[REDACTED]	370,00	Varios	0,00
NECESIDADES BASICAS DE URGENCIA SOCIAL ABRIL 2023	***1122**	[REDACTED]	250,00	Varios	0,00
NECESIDADES BASICAS DE URGENCIA SOCIAL ABRIL 2023	***9066**	[REDACTED]	450,00	Varios	0,00
NECESIDADES BASICAS DE URGENCIA SOCIAL ABRIL 2023	***5780**	[REDACTED]	400,00	Varios	0,00
NECESIDADES BASICAS DE URGENCIA SOCIAL ABRIL 2023	***0845**	[REDACTED]	1.200,00	Varios	0,00
NECESIDADES BASICAS DE URGENCIA SOCIAL ABRIL 2023	***1280**	[REDACTED]	250,00	Varios	0,00

TRANSFERENCIAS Y SUBVENCIONES CONCEDIDAS

CARACTERÍSTICAS	NIF DEL PERCEPTOR	DENOMINACIÓN DEL PERCEPTOR	IMPORTE	FINALIDAD	REINTEGROS
NECESIDADES BASICAS DE URGENCIA SOCIAL AGOSTO 2023	***9066**	[REDACTED]	225,00	Varios	0,00
NECESIDADES BASICAS DE URGENCIA SOCIAL AGOSTO 2023	***6962**	[REDACTED]	2.000,00	Varios	0,00
NECESIDADES BASICAS DE URGENCIA SOCIAL AGOSTO 2023	***6627**	[REDACTED]	1.000,00	Varios	0,00
NECESIDADES BASICAS DE URGENCIA SOCIAL AGOSTO 2023	***2024**	[REDACTED]	300,00	Varios	0,00
NECESIDADES BASICAS DE URGENCIA SOCIAL AGOSTO 2023	***4945**	[REDACTED]	250,00	Varios	0,00
NECESIDADES BASICAS DE URGENCIA SOCIAL AGOSTO 2023	***7707**	[REDACTED]	330,00	Varios	0,00
NECESIDADES BASICAS DE URGENCIA SOCIAL AGOSTO 2023	***9889**	[REDACTED]	400,00	Varios	0,00
NECESIDADES BASICAS DE URGENCIA SOCIAL AGOSTO 2023	***2053**	[REDACTED]	250,00	Varios	0,00
NECESIDADES BASICAS DE URGENCIA SOCIAL AGOSTO 2023	***2887**	[REDACTED]	350,00	Varios	0,00
NECESIDADES BASICAS DE URGENCIA SOCIAL AGOSTO 2023	***2945**	[REDACTED]	100,00	Varios	0,00
NECESIDADES BASICAS DE URGENCIA SOCIAL AGOSTO 2023	***2817**	[REDACTED]	400,00	Varios	0,00

TRANSFERENCIAS Y SUBVENCIONES CONCEDIDAS

CARACTERÍSTICAS	NIF DEL PERCEPTOR	DENOMINACIÓN DEL PERCEPTOR	IMPORTE	FINALIDAD	REINTEGROS
NECESIDADES BASICAS DE URGENCIA SOCIAL AGOSTO 2023	***3946**	[REDACTED]	230,00	Varios	0,00
NECESIDADES BASICAS DE URGENCIA SOCIAL AGOSTO 2023	***9867**	[REDACTED]	500,00	Varios	0,00
NECESIDADES BASICAS DE URGENCIA SOCIAL AGOSTO 2023	***3742**	[REDACTED]	950,00	Varios	0,00
NECESIDADES BASICAS DE URGENCIA SOCIAL AGOSTO 2023	***4552**	[REDACTED]	200,00	Varios	0,00
NECESIDADES BASICAS DE URGENCIA SOCIAL AGOSTO 2023	***8715**	[REDACTED]	280,00	Varios	0,00
NECESIDADES BASICAS DE URGENCIA SOCIAL AGOSTO 2023	***4409**	[REDACTED]	200,00	Varios	0,00
NECESIDADES BASICAS DE URGENCIA SOCIAL AGOSTO 2023	***1089**	[REDACTED]	320,00	Varios	0,00
NECESIDADES BASICAS DE URGENCIA SOCIAL AGOSTO 2023	***2312**	[REDACTED]	600,00	Varios	0,00
NECESIDADES BASICAS DE URGENCIA SOCIAL AGOSTO 2023	***4782**	[REDACTED]	400,00	Varios	0,00
NECESIDADES BASICAS DE URGENCIA SOCIAL AGOSTO 2023	***3882**	[REDACTED]	375,00	Varios	0,00
NECESIDADES BASICAS DE URGENCIA SOCIAL AGOSTO 2023	***3359**	[REDACTED]	375,00	Varios	0,00

TRANSFERENCIAS Y SUBVENCIONES CONCEDIDAS

CARACTERÍSTICAS	NIF DEL PERCEPTOR	DENOMINACIÓN DEL PERCEPTOR	IMPORTE	FINALIDAD	REINTEGROS
NECESIDADES BASICAS DE URGENCIA SOCIAL AGOSTO 2023	***4014**	[REDACTED]	100,00	Varios	0,00
NECESIDADES BASICAS DE URGENCIA SOCIAL AGOSTO 2023	***2733**	[REDACTED]	500,00	Varios	0,00
NECESIDADES BASICAS DE URGENCIA SOCIAL AGOSTO 2023	***8928**	[REDACTED]	200,00	Varios	0,00
NECESIDADES BASICAS DE URGENCIA SOCIAL AGOSTO 2023	***2432**	[REDACTED]	300,00	Varios	0,00
NECESIDADES BASICAS DE URGENCIA SOCIAL AGOSTO 2023	***2581**	[REDACTED]	750,00	Varios	0,00
NECESIDADES BASICAS DE URGENCIA SOCIAL AGOSTO 2023	***7311**	[REDACTED]	300,00	Varios	0,00
NECESIDADES BASICAS DE URGENCIA SOCIAL AGOSTO 2023	***7963**	[REDACTED]	540,00	Varios	0,00
NECESIDADES BASICAS DE URGENCIA SOCIAL AGOSTO 2023	***3161**	[REDACTED]	325,00	Varios	0,00
NECESIDADES BASICAS DE URGENCIA SOCIAL AGOSTO 2023	***3468**	[REDACTED]	250,00	Varios	0,00
NECESIDADES BASICAS DE URGENCIA SOCIAL AGOSTO 2023	***1280**	[REDACTED]	250,00	Varios	0,00
NECESIDADES BASICAS DE URGENCIA SOCIAL AGOSTO 2023	***3035**	[REDACTED]	300,00	Varios	0,00

TRANSFERENCIAS Y SUBVENCIONES CONCEDIDAS

CARACTERÍSTICAS	NIF DEL PERCEPTOR	DENOMINACIÓN DEL PERCEPTOR	IMPORTE	FINALIDAD	REINTEGROS
NECESIDADES BASICAS DE URGENCIA SOCIAL AGOSTO 2023	***6825**	[REDACTED]	300,00	Varios	0,00
NECESIDADES BASICAS DE URGENCIA SOCIAL AGOSTO 2023	***1683**	[REDACTED]	800,00	Varios	0,00
NECESIDADES BASICAS DE URGENCIA SOCIAL AGOSTO 2023	***1663**	[REDACTED]	240,00	Varios	0,00
NECESIDADES BASICAS DE URGENCIA SOCIAL AGOSTO 2023	***3105**	[REDACTED]	500,00	Varios	0,00
NECESIDADES BASICAS DE URGENCIA SOCIAL AGOSTO 2023	***9684**	[REDACTED]	250,00	Varios	0,00
NECESIDADES BASICAS DE URGENCIA SOCIAL AÑO 2023	***4344**	[REDACTED]	300,00	Varios	0,00
NECESIDADES BASICAS DE URGENCIA SOCIAL AÑO 2023	***9867**	[REDACTED]	350,00	Varios	0,00
NECESIDADES BASICAS DE URGENCIA SOCIAL AÑO 2023	***4945**	[REDACTED]	250,00	Varios	0,00
NECESIDADES BASICAS DE URGENCIA SOCIAL AÑO 2023	***5059**	[REDACTED]	2.000,00	Varios	0,00
NECESIDADES BASICAS DE URGENCIA SOCIAL AÑO 2023	***0051**	[REDACTED]	500,00	Varios	0,00
NECESIDADES BASICAS DE URGENCIA SOCIAL AÑO 2023	***9889**	[REDACTED]	400,00	Varios	0,00

TRANSFERENCIAS Y SUBVENCIONES CONCEDIDAS

CARACTERÍSTICAS	NIF DEL PERCEPTOR	DENOMINACIÓN DEL PERCEPTOR	IMPORTE	FINALIDAD	REINTEGROS
NECESIDADES BASICAS DE URGENCIA SOCIAL AÑO 2023	***2053**	[REDACTED]	250,00	Varios	0,00
NECESIDADES BASICAS DE URGENCIA SOCIAL AÑO 2023	***6601**	[REDACTED]	400,00	Varios	0,00
NECESIDADES BASICAS DE URGENCIA SOCIAL AÑO 2023	***3374**	[REDACTED]	2.000,00	Varios	0,00
NECESIDADES BASICAS DE URGENCIA SOCIAL AÑO 2023	***7262**	[REDACTED]	680,00	Varios	0,00
NECESIDADES BASICAS DE URGENCIA SOCIAL AÑO 2023	***3433**	[REDACTED]	400,00	Varios	0,00
NECESIDADES BASICAS DE URGENCIA SOCIAL AÑO 2023	***0393**	[REDACTED]	360,00	Varios	0,00
NECESIDADES BASICAS DE URGENCIA SOCIAL AÑO 2023	***0317**	[REDACTED]	200,00	Varios	0,00
NECESIDADES BASICAS DE URGENCIA SOCIAL AÑO 2023	***9538**	[REDACTED]	345,00	Varios	0,00
NECESIDADES BASICAS DE URGENCIA SOCIAL AÑO 2023	***7258**	[REDACTED]	250,00	Varios	0,00
NECESIDADES BASICAS DE URGENCIA SOCIAL AÑO 2023	***3161**	[REDACTED]	1.440,00	Varios	0,00
NECESIDADES BASICAS DE URGENCIA SOCIAL AÑO 2023	***2024**	[REDACTED]	150,00	Varios	0,00

TRANSFERENCIAS Y SUBVENCIONES CONCEDIDAS

CARACTERÍSTICAS	NIF DEL PERCEPTOR	DENOMINACIÓN DEL PERCEPTOR	IMPORTE	FINALIDAD	REINTEGROS
NECESIDADES BASICAS DE URGENCIA SOCIAL DICIEMBRE 2023	***1190**	[REDACTED]	652,00	Varios	0,00
NECESIDADES BASICAS DE URGENCIA SOCIAL DICIEMBRE 2023	***1487**	[REDACTED]	400,00	Varios	0,00
NECESIDADES BASICAS DE URGENCIA SOCIAL DICIEMBRE 2023	***8715**	[REDACTED]	125,00	Varios	0,00
NECESIDADES BASICAS DE URGENCIA SOCIAL DICIEMBRE 2023	***9808**	[REDACTED]	1.000,00	Varios	0,00
NECESIDADES BASICAS DE URGENCIA SOCIAL DICIEMBRE 2023	***2312**	[REDACTED]	300,00	Varios	0,00
NECESIDADES BASICAS DE URGENCIA SOCIAL DICIEMBRE 2023	***2989**	[REDACTED]	232,00	Varios	0,00
NECESIDADES BASICAS DE URGENCIA SOCIAL DICIEMBRE 2023	***8008**	[REDACTED]	1.400,00	Varios	0,00
NECESIDADES BASICAS DE URGENCIA SOCIAL DICIEMBRE 2023	***3946**	[REDACTED]	230,00	Varios	0,00
NECESIDADES BASICAS DE URGENCIA SOCIAL DICIEMBRE 2023	***3304**	[REDACTED]	700,00	Varios	0,00
NECESIDADES BASICAS DE URGENCIA SOCIAL DICIEMBRE 2023	***1285**	[REDACTED]	1.000,00	Varios	0,00
NECESIDADES BASICAS DE URGENCIA SOCIAL DICIEMBRE 2023	***2053**	[REDACTED]	250,00	Varios	0,00

TRANSFERENCIAS Y SUBVENCIONES CONCEDIDAS

CARACTERÍSTICAS	NIF DEL PERCEPTOR	DENOMINACIÓN DEL PERCEPTOR	IMPORTE	FINALIDAD	REINTEGROS
NECESIDADES BASICAS DE URGENCIA SOCIAL DICIEMBRE 2023	***3610**	[REDACTED]	900,00	Varios	0,00
NECESIDADES BASICAS DE URGENCIA SOCIAL DICIEMBRE 2023	***9889**	[REDACTED]	400,00	Varios	0,00
NECESIDADES BASICAS DE URGENCIA SOCIAL DICIEMBRE 2023	***4945**	[REDACTED]	250,00	Varios	0,00
NECESIDADES BASICAS DE URGENCIA SOCIAL DICIEMBRE 2023	***6913**	[REDACTED]	500,00	Varios	0,00
NECESIDADES BASICAS DE URGENCIA SOCIAL DICIEMBRE 2023	***1089**	[REDACTED]	700,00	Varios	0,00
NECESIDADES BASICAS DE URGENCIA SOCIAL DICIEMBRE 2023	***8273**	[REDACTED]	400,00	Varios	0,00
NECESIDADES BASICAS DE URGENCIA SOCIAL DICIEMBRE 2023	***8928**	[REDACTED]	200,00	Varios	0,00
NECESIDADES BASICAS DE URGENCIA SOCIAL DICIEMBRE 2023	***6489**	[REDACTED]	990,00	Varios	0,00
NECESIDADES BASICAS DE URGENCIA SOCIAL DICIEMBRE 2023	***3851**	[REDACTED]	920,00	Varios	0,00
NECESIDADES BASICAS DE URGENCIA SOCIAL DICIEMBRE 2023	***3764**	[REDACTED]	500,00	Varios	0,00
NECESIDADES BASICAS DE URGENCIA SOCIAL DICIEMBRE 2023	***1822**	[REDACTED]	1.675,00	Varios	0,00

TRANSFERENCIAS Y SUBVENCIONES CONCEDIDAS

CARACTERÍSTICAS	NIF DEL PERCEPTOR	DENOMINACIÓN DEL PERCEPTOR	IMPORTE	FINALIDAD	REINTEGROS
NECESIDADES BASICAS DE URGENCIA SOCIAL DICIEMBRE 2023	***9766**	[REDACTED]	1.000,00	Varios	0,00
NECESIDADES BASICAS DE URGENCIA SOCIAL DICIEMBRE 2023	***3468**	[REDACTED]	250,00	Varios	0,00
NECESIDADES BASICAS DE URGENCIA SOCIAL DICIEMBRE 2023	***1726**	[REDACTED]	700,00	Varios	0,00
NECESIDADES BASICAS DE URGENCIA SOCIAL DICIEMBRE 2023	***6825**	[REDACTED]	300,00	Varios	0,00
NECESIDADES BASICAS DE URGENCIA SOCIAL DICIEMBRE 2023	***9620**	[REDACTED]	1.500,00	Varios	0,00
NECESIDADES BASICAS DE URGENCIA SOCIAL DICIEMBRE 2023	***4867**	[REDACTED]	1.000,00	Varios	0,00
NECESIDADES BASICAS DE URGENCIA SOCIAL DICIEMBRE 2023	***7689**	[REDACTED]	563,00	Varios	0,00
NECESIDADES BASICAS DE URGENCIA SOCIAL DICIEMBRE 2023	***1663**	[REDACTED]	240,00	Varios	0,00
NECESIDADES BASICAS DE URGENCIA SOCIAL DICIEMBRE 2023	***0596**	[REDACTED]	287,00	Varios	0,00
NECESIDADES BASICAS DE URGENCIA SOCIAL DICIEMBRE 2023	***1238**	[REDACTED]	240,00	Varios	0,00
NECESIDADES BASICAS DE URGENCIA SOCIAL DICIEMBRE 2023	***0372**	[REDACTED]	800,00	Varios	0,00

TRANSFERENCIAS Y SUBVENCIONES CONCEDIDAS

CARACTERÍSTICAS	NIF DEL PERCEPTOR	DENOMINACIÓN DEL PERCEPTOR	IMPORTE	FINALIDAD	REINTEGROS
NECESIDADES BASICAS DE URGENCIA SOCIAL FEBRERO 2023	***3035**	[REDACTED]	400,00	Varios	0,00
NECESIDADES BASICAS DE URGENCIA SOCIAL FEBRERO 2023	***4903**	[REDACTED]	250,00	Varios	0,00
NECESIDADES BASICAS DE URGENCIA SOCIAL FEBRERO 2023	***2024**	[REDACTED]	300,00	Varios	0,00
NECESIDADES BASICAS DE URGENCIA SOCIAL FEBRERO 2023	***6883**	[REDACTED]	1.000,00	Varios	0,00
NECESIDADES BASICAS DE URGENCIA SOCIAL FEBRERO 2023	***3433**	[REDACTED]	800,00	Varios	0,00
NECESIDADES BASICAS DE URGENCIA SOCIAL FEBRERO 2023	***0130**	[REDACTED]	1.280,00	Varios	0,00
NECESIDADES BASICAS DE URGENCIA SOCIAL FEBRERO 2023	***9508**	[REDACTED]	300,00	Varios	0,00
NECESIDADES BASICAS DE URGENCIA SOCIAL FEBRERO 2023	***4065**	[REDACTED]	150,00	Varios	0,00
NECESIDADES BASICAS DE URGENCIA SOCIAL FEBRERO 2023	***0718**	[REDACTED]	400,00	Varios	0,00
NECESIDADES BASICAS DE URGENCIA SOCIAL FEBRERO 2023	***3742**	[REDACTED]	1.300,00	Varios	0,00
NECESIDADES BASICAS DE URGENCIA SOCIAL FEBRERO 2023	***1798**	[REDACTED]	500,00	Varios	0,00

TRANSFERENCIAS Y SUBVENCIONES CONCEDIDAS

CARACTERÍSTICAS	NIF DEL PERCEPTOR	DENOMINACIÓN DEL PERCEPTOR	IMPORTE	FINALIDAD	REINTEGROS
NECESIDADES BASICAS DE URGENCIA SOCIAL FEBRERO 2023	***2881**	[REDACTED]	460,00	Varios	0,00
NECESIDADES BASICAS DE URGENCIA SOCIAL FEBRERO 2023	***6369**	[REDACTED]	870,00	Varios	0,00
NECESIDADES BASICAS DE URGENCIA SOCIAL FEBRERO 2023	***1554**	[REDACTED]	450,00	Varios	0,00
NECESIDADES BASICAS DE URGENCIA SOCIAL FEBRERO 2023	***6825**	[REDACTED]	180,00	Varios	0,00
NECESIDADES BASICAS DE URGENCIA SOCIAL FEBRERO 2023	***3027**	[REDACTED]	800,00	Varios	0,00
NECESIDADES BASICAS DE URGENCIA SOCIAL FEBRERO 2023	***4225**	[REDACTED]	370,00	Varios	0,00
NECESIDADES BASICAS DE URGENCIA SOCIAL FEBRERO 2023	***1122**	[REDACTED]	250,00	Varios	0,00
NECESIDADES BASICAS DE URGENCIA SOCIAL FEBRERO 2023	***9471**	[REDACTED]	1.000,00	Varios	0,00
NECESIDADES BASICAS DE URGENCIA SOCIAL FEBRERO 2023	***3648**	[REDACTED]	100,00	Varios	0,00
NECESIDADES BASICAS DE URGENCIA SOCIAL FEBRERO 2023	***4344**	[REDACTED]	300,00	Varios	0,00
NECESIDADES BASICAS DE URGENCIA SOCIAL JULIO 2023	***9684**	[REDACTED]	250,00	Varios	0,00

TRANSFERENCIAS Y SUBVENCIONES CONCEDIDAS

CARACTERÍSTICAS	NIF DEL PERCEPTOR	DENOMINACIÓN DEL PERCEPTOR	IMPORTE	FINALIDAD	REINTEGROS
NECESIDADES BASICAS DE URGENCIA SOCIAL JULIO 2023	***4409**	[REDACTED]	200,00	Varios	0,00
NECESIDADES BASICAS DE URGENCIA SOCIAL JULIO 2023	***8715**	[REDACTED]	280,00	Varios	0,00
NECESIDADES BASICAS DE URGENCIA SOCIAL JULIO 2023	***4552**	[REDACTED]	200,00	Varios	0,00
NECESIDADES BASICAS DE URGENCIA SOCIAL JULIO 2023	***4877**	[REDACTED]	350,00	Varios	0,00
NECESIDADES BASICAS DE URGENCIA SOCIAL JULIO 2023	***9406**	[REDACTED]	800,00	Varios	0,00
NECESIDADES BASICAS DE URGENCIA SOCIAL JULIO 2023	***2943**	[REDACTED]	1.000,00	Varios	0,00
NECESIDADES BASICAS DE URGENCIA SOCIAL JULIO 2023	***3946**	[REDACTED]	230,00	Varios	0,00
NECESIDADES BASICAS DE URGENCIA SOCIAL JULIO 2023	***2817**	[REDACTED]	400,00	Varios	0,00
NECESIDADES BASICAS DE URGENCIA SOCIAL JULIO 2023	***2945**	[REDACTED]	100,00	Varios	0,00
NECESIDADES BASICAS DE URGENCIA SOCIAL JULIO 2023	***7706**	[REDACTED]	450,00	Varios	0,00
NECESIDADES BASICAS DE URGENCIA SOCIAL JULIO 2023	***2053**	[REDACTED]	250,00	Varios	0,00

TRANSFERENCIAS Y SUBVENCIONES CONCEDIDAS

CARACTERÍSTICAS	NIF DEL PERCEPTOR	DENOMINACIÓN DEL PERCEPTOR	IMPORTE	FINALIDAD	REINTEGROS
NECESIDADES BASICAS DE URGENCIA SOCIAL JULIO 2023	***9889**	[REDACTED]	400,00	Varios	0,00
NECESIDADES BASICAS DE URGENCIA SOCIAL JULIO 2023	***0051**	[REDACTED]	500,00	Varios	0,00
NECESIDADES BASICAS DE URGENCIA SOCIAL JULIO 2023	***7707**	[REDACTED]	1.340,00	Varios	0,00
NECESIDADES BASICAS DE URGENCIA SOCIAL JULIO 2023	***4945**	[REDACTED]	250,00	Varios	0,00
NECESIDADES BASICAS DE URGENCIA SOCIAL JULIO 2023	***2024**	[REDACTED]	150,00	Varios	0,00
NECESIDADES BASICAS DE URGENCIA SOCIAL JULIO 2023	***7311**	[REDACTED]	300,00	Varios	0,00
NECESIDADES BASICAS DE URGENCIA SOCIAL JULIO 2023	***6709**	[REDACTED]	400,00	Varios	0,00
NECESIDADES BASICAS DE URGENCIA SOCIAL JULIO 2023	***7703**	[REDACTED]	450,00	Varios	0,00
NECESIDADES BASICAS DE URGENCIA SOCIAL JULIO 2023	***3105**	[REDACTED]	500,00	Varios	0,00
NECESIDADES BASICAS DE URGENCIA SOCIAL JULIO 2023	***1663**	[REDACTED]	240,00	Varios	0,00
NECESIDADES BASICAS DE URGENCIA SOCIAL JULIO 2023	***6825**	[REDACTED]	300,00	Varios	0,00

TRANSFERENCIAS Y SUBVENCIONES CONCEDIDAS

CARACTERÍSTICAS	NIF DEL PERCEPTOR	DENOMINACIÓN DEL PERCEPTOR	IMPORTE	FINALIDAD	REINTEGROS
NECESIDADES BASICAS DE URGENCIA SOCIAL JULIO 2023	***3035**	[REDACTED]	300,00	Varios	0,00
NECESIDADES BASICAS DE URGENCIA SOCIAL JULIO 2023	***1280**	[REDACTED]	250,00	Varios	0,00
NECESIDADES BASICAS DE URGENCIA SOCIAL JULIO 2023	***3468**	[REDACTED]	250,00	Varios	0,00
NECESIDADES BASICAS DE URGENCIA SOCIAL JULIO 2023	***3161**	[REDACTED]	325,00	Varios	0,00
NECESIDADES BASICAS DE URGENCIA SOCIAL JULIO 2023	***5780**	[REDACTED]	400,00	Varios	0,00
NECESIDADES BASICAS DE URGENCIA SOCIAL JULIO 2023	***9066**	[REDACTED]	225,00	Varios	0,00
NECESIDADES BASICAS DE URGENCIA SOCIAL JULIO 2023	***3172**	[REDACTED]	190,00	Varios	0,00
NECESIDADES BASICAS DE URGENCIA SOCIAL JULIO 2023	***2432**	[REDACTED]	300,00	Varios	0,00
NECESIDADES BASICAS DE URGENCIA SOCIAL JULIO 2023	***8928**	[REDACTED]	200,00	Varios	0,00
NECESIDADES BASICAS DE URGENCIA SOCIAL JULIO 2023	***8928**	[REDACTED]	200,00	Varios	0,00
NECESIDADES BASICAS DE URGENCIA SOCIAL JULIO 2023	***2733**	[REDACTED]	500,00	Varios	0,00

TRANSFERENCIAS Y SUBVENCIONES CONCEDIDAS

CARACTERÍSTICAS	NIF DEL PERCEPTOR	DENOMINACIÓN DEL PERCEPTOR	IMPORTE	FINALIDAD	REINTEGROS
NECESIDADES BASICAS DE URGENCIA SOCIAL JULIO 2023	***3359**	[REDACTED]	375,00	Varios	0,00
NECESIDADES BASICAS DE URGENCIA SOCIAL JULIO 2023	***3882**	[REDACTED]	600,00	Varios	0,00
NECESIDADES BASICAS DE URGENCIA SOCIAL JULIO 2023	***4782**	[REDACTED]	400,00	Varios	0,00
NECESIDADES BASICAS DE URGENCIA SOCIAL JULIO 2023	***1369**	[REDACTED]	732,00	Varios	0,00
NECESIDADES BASICAS DE URGENCIA SOCIAL JULIO 2023	***1089**	[REDACTED]	320,00	Varios	0,00
NECESIDADES BASICAS DE URGENCIA SOCIAL JULIO 2023	***3996**	[REDACTED]	400,00	Varios	0,00
NECESIDADES BASICAS DE URGENCIA SOCIAL JULIO 2023	***4784**	[REDACTED]	1.000,00	Varios	0,00
NECESIDADES BASICAS DE URGENCIA SOCIAL JULIO 2023	***4292**	[REDACTED]	70,00	Varios	0,00
NECESIDADES BASICAS DE URGENCIA SOCIAL MARZO 2023	***3027**	[REDACTED]	400,00	Varios	0,00
NECESIDADES BASICAS DE URGENCIA SOCIAL NOVIEMBRE 2023	***0919**	[REDACTED]	121,00	Varios	0,00
NECESIDADES BASICAS DE URGENCIA SOCIAL NOVIEMBRE 2023	***2053**	[REDACTED]	250,00	Varios	0,00

TRANSFERENCIAS Y SUBVENCIONES CONCEDIDAS

CARACTERÍSTICAS	NIF DEL PERCEPTOR	DENOMINACIÓN DEL PERCEPTOR	IMPORTE	FINALIDAD	REINTEGROS
NECESIDADES BASICAS DE URGENCIA SOCIAL NOVIEMBRE 2023	***9889**	[REDACTED]	400,00	Varios	0,00
NECESIDADES BASICAS DE URGENCIA SOCIAL NOVIEMBRE 2023	***4094**	[REDACTED]	240,00	Varios	0,00
NECESIDADES BASICAS DE URGENCIA SOCIAL NOVIEMBRE 2023	***4945**	[REDACTED]	250,00	Varios	0,00
NECESIDADES BASICAS DE URGENCIA SOCIAL NOVIEMBRE 2023	***2898**	[REDACTED]	2.000,00	Varios	0,00
NECESIDADES BASICAS DE URGENCIA SOCIAL NOVIEMBRE 2023	***8928**	[REDACTED]	200,00	Varios	0,00
NECESIDADES BASICAS DE URGENCIA SOCIAL NOVIEMBRE 2023	***3851**	[REDACTED]	460,00	Varios	0,00
NECESIDADES BASICAS DE URGENCIA SOCIAL NOVIEMBRE 2023	***8990**	[REDACTED]	180,00	Varios	0,00
NECESIDADES BASICAS DE URGENCIA SOCIAL NOVIEMBRE 2023	***3764**	[REDACTED]	500,00	Varios	0,00
NECESIDADES BASICAS DE URGENCIA SOCIAL NOVIEMBRE 2023	***3468**	[REDACTED]	250,00	Varios	0,00
NECESIDADES BASICAS DE URGENCIA SOCIAL NOVIEMBRE 2023	***1280**	[REDACTED]	300,00	Varios	0,00
NECESIDADES BASICAS DE URGENCIA SOCIAL NOVIEMBRE 2023	***6825**	[REDACTED]	300,00	Varios	0,00

TRANSFERENCIAS Y SUBVENCIONES CONCEDIDAS

CARACTERÍSTICAS	NIF DEL PERCEPTOR	DENOMINACIÓN DEL PERCEPTOR	IMPORTE	FINALIDAD	REINTEGROS
NECESIDADES BASICAS DE URGENCIA SOCIAL NOVIEMBRE 2023	***3593**	[REDACTED]	680,00	Varios	0,00
NECESIDADES BASICAS DE URGENCIA SOCIAL NOVIEMBRE 2023	***4867**	[REDACTED]	1.000,00	Varios	0,00
NECESIDADES BASICAS DE URGENCIA SOCIAL NOVIEMBRE 2023	***7160**	[REDACTED]	900,00	Varios	0,00
NECESIDADES BASICAS DE URGENCIA SOCIAL NOVIEMBRE 2023	***1663**	[REDACTED]	240,00	Varios	0,00
NECESIDADES BASICAS DE URGENCIA SOCIAL NOVIEMBRE 2023	***0372**	[REDACTED]	800,00	Varios	0,00
NECESIDADES BASICAS DE URGENCIA SOCIAL NOVIEMBRE 2023	***7647**	[REDACTED]	456,00	Varios	0,00
NECESIDADES BASICAS DE URGENCIA SOCIAL NOVIEMBRE 2023	***9763**	[REDACTED]	240,00	Varios	0,00
NECESIDADES BASICAS DE URGENCIA SOCIAL NOVIEMBRE 2023	***1487**	[REDACTED]	400,00	Varios	0,00
NECESIDADES BASICAS DE URGENCIA SOCIAL NOVIEMBRE 2023	***6737**	[REDACTED]	125,00	Varios	0,00
NECESIDADES BASICAS DE URGENCIA SOCIAL NOVIEMBRE 2023	***2312**	[REDACTED]	300,00	Varios	0,00
NECESIDADES BASICAS DE URGENCIA SOCIAL NOVIEMBRE 2023	***1282**	[REDACTED]	130,00	Varios	0,00

TRANSFERENCIAS Y SUBVENCIONES CONCEDIDAS

CARACTERÍSTICAS	NIF DEL PERCEPTOR	DENOMINACIÓN DEL PERCEPTOR	IMPORTE	FINALIDAD	REINTEGROS
NECESIDADES BASICAS DE URGENCIA SOCIAL NOVIEMBRE 2023	***9867**	[REDACTED]	500,00	Varios	0,00
NECESIDADES BASICAS DE URGENCIA SOCIAL NOVIEMBRE 2023	***8628**	[REDACTED]	300,00	Varios	0,00
NECESIDADES BASICAS DE URGENCIA SOCIAL NOVIEMBRE 2023	***1966**	[REDACTED]	250,00	Varios	0,00
NECESIDADES BASICAS DE URGENCIA SOCIAL NOVIEMBRE 2023	***3946**	[REDACTED]	230,00	Varios	0,00
NECESIDADES BASICAS DE URGENCIA SOCIAL NOVIEMBRE 2023	***3304**	[REDACTED]	350,00	Varios	0,00
NECESIDADES BASICAS DE URGENCIA SOCIAL NOVIEMBRE 2023	***8383**	[REDACTED]	422,00	Varios	0,00
NECESIDADES BASICAS DE URGENCIA SOCIAL NOVIEMBRE 2023	***3507**	[REDACTED]	450,00	Varios	0,00
NECESIDADES BASICAS DE URGENCIA SOCIAL NOVIEMBRE 2023	***9551**	[REDACTED]	400,00	Varios	0,00
NECESIDADES BASICAS DE URGENCIA SOCIAL NOVIEMBRE 2023	***1089**	[REDACTED]	350,00	Varios	0,00
NECESIDADES BASICAS DE URGENCIA SOCIAL NOVIEMBRE 2023	***3135**	[REDACTED]	207,00	Varios	0,00
NECESIDADES BASICAS DE URGENCIA SOCIAL NOVIEMBRE 2023	***8273**	[REDACTED]	400,00	Varios	0,00

TRANSFERENCIAS Y SUBVENCIONES CONCEDIDAS

CARACTERÍSTICAS	NIF DEL PERCEPTOR	DENOMINACIÓN DEL PERCEPTOR	IMPORTE	FINALIDAD	REINTEGROS
NECESIDADES BASICAS DE URGENCIA SOCIAL NOVIEMBRE 2023 ANULAR ADO SEGUN DECRETO	***6737**	[REDACTED]	-125,00	Varios	0,00
NECESIDADES BASICAS DE URGENCIA SOCIAL OCTUBRE 2023	***1089**	[REDACTED]	350,00	Varios	0,00
NECESIDADES BASICAS DE URGENCIA SOCIAL OCTUBRE 2023	***2024**	[REDACTED]	300,00	Varios	0,00
NECESIDADES BASICAS DE URGENCIA SOCIAL OCTUBRE 2023	***8273**	[REDACTED]	400,00	Varios	0,00
NECESIDADES BASICAS DE URGENCIA SOCIAL OCTUBRE 2023	***2512**	[REDACTED]	1.030,00	Varios	0,00
NECESIDADES BASICAS DE URGENCIA SOCIAL OCTUBRE 2023	***8928**	[REDACTED]	200,00	Varios	0,00
NECESIDADES BASICAS DE URGENCIA SOCIAL OCTUBRE 2023	***9066**	[REDACTED]	225,00	Varios	0,00
NECESIDADES BASICAS DE URGENCIA SOCIAL OCTUBRE 2023	***3851**	[REDACTED]	920,00	Varios	0,00
NECESIDADES BASICAS DE URGENCIA SOCIAL OCTUBRE 2023	***3468**	[REDACTED]	250,00	Varios	0,00
NECESIDADES BASICAS DE URGENCIA SOCIAL OCTUBRE 2023	***6825**	[REDACTED]	300,00	Varios	0,00
NECESIDADES BASICAS DE URGENCIA SOCIAL OCTUBRE 2023	***8480**	[REDACTED]	1.050,00	Varios	0,00

TRANSFERENCIAS Y SUBVENCIONES CONCEDIDAS

CARACTERÍSTICAS	NIF DEL PERCEPTOR	DENOMINACIÓN DEL PERCEPTOR	IMPORTE	FINALIDAD	REINTEGROS
NECESIDADES BASICAS DE URGENCIA SOCIAL OCTUBRE 2023	***1663**	[REDACTED]	240,00	Varios	0,00
NECESIDADES BASICAS DE URGENCIA SOCIAL OCTUBRE 2023	***1487**	[REDACTED]	400,00	Varios	0,00
NECESIDADES BASICAS DE URGENCIA SOCIAL OCTUBRE 2023	***9165**	[REDACTED]	3.974,00	Varios	0,00
NECESIDADES BASICAS DE URGENCIA SOCIAL OCTUBRE 2023	***4552**	[REDACTED]	200,00	Varios	0,00
NECESIDADES BASICAS DE URGENCIA SOCIAL OCTUBRE 2023	***7757**	[REDACTED]	2.400,00	Varios	0,00
NECESIDADES BASICAS DE URGENCIA SOCIAL OCTUBRE 2023	***9867**	[REDACTED]	500,00	Varios	0,00
NECESIDADES BASICAS DE URGENCIA SOCIAL OCTUBRE 2023	***3946**	[REDACTED]	230,00	Varios	0,00
NECESIDADES BASICAS DE URGENCIA SOCIAL OCTUBRE 2023	***2887**	[REDACTED]	350,00	Varios	0,00
NECESIDADES BASICAS DE URGENCIA SOCIAL OCTUBRE 2023	***2053**	[REDACTED]	250,00	Varios	0,00
NECESIDADES BASICAS DE URGENCIA SOCIAL OCTUBRE 2023	***9889**	[REDACTED]	400,00	Varios	0,00
NECESIDADES BASICAS DE URGENCIA SOCIAL OCTUBRE 2023	***4945**	[REDACTED]	250,00	Varios	0,00

TRANSFERENCIAS Y SUBVENCIONES CONCEDIDAS

CARACTERÍSTICAS	NIF DEL PERCEPTOR	DENOMINACIÓN DEL PERCEPTOR	IMPORTE	FINALIDAD	REINTEGROS
NECESIDADES BASICAS DE URGENCIA SOCIAL OCTUBRE 2023	***2312**	[REDACTED]	300,00	Varios	0,00
NECESIDADES BASICAS DE URGENCIA SOCIAL SEPTIEMBRE 2023	***9066**	[REDACTED]	225,00	Varios	0,00
NECESIDADES BASICAS DE URGENCIA SOCIAL SEPTIEMBRE 2023	***8928**	[REDACTED]	200,00	Varios	0,00
NECESIDADES BASICAS DE URGENCIA SOCIAL SEPTIEMBRE 2023	***6825**	[REDACTED]	300,00	Varios	0,00
NECESIDADES BASICAS DE URGENCIA SOCIAL SEPTIEMBRE 2023	***1663**	[REDACTED]	240,00	Varios	0,00
NECESIDADES BASICAS DE URGENCIA SOCIAL SEPTIEMBRE 2023	***3105**	[REDACTED]	500,00	Varios	0,00
NECESIDADES BASICAS DE URGENCIA SOCIAL SEPTIEMBRE 2023	***4552**	[REDACTED]	200,00	Varios	0,00
NECESIDADES BASICAS DE URGENCIA SOCIAL SEPTIEMBRE 2023	***9867**	[REDACTED]	500,00	Varios	0,00
NECESIDADES BASICAS DE URGENCIA SOCIAL SEPTIEMBRE 2023	***3946**	[REDACTED]	230,00	Varios	0,00
NECESIDADES BASICAS DE URGENCIA SOCIAL SEPTIEMBRE 2023	***2817**	[REDACTED]	400,00	Varios	0,00
NECESIDADES BASICAS DE URGENCIA SOCIAL SEPTIEMBRE 2023	***2945**	[REDACTED]	100,00	Varios	0,00

TRANSFERENCIAS Y SUBVENCIONES CONCEDIDAS

CARACTERÍSTICAS	NIF DEL PERCEPTOR	DENOMINACIÓN DEL PERCEPTOR	IMPORTE	FINALIDAD	REINTEGROS
NECESIDADES BASICAS DE URGENCIA SOCIAL SEPTIEMBRE 2023	***2887**	[REDACTED]	350,00	Varios	0,00
NECESIDADES BASICAS DE URGENCIA SOCIAL SEPTIEMBRE 2023	***2053**	[REDACTED]	250,00	Varios	0,00
NECESIDADES BASICAS DE URGENCIA SOCIAL SEPTIEMBRE 2023	***9889**	[REDACTED]	400,00	Varios	0,00
NECESIDADES BASICAS DE URGENCIA SOCIAL SEPTIEMBRE 2023	***7707**	[REDACTED]	330,00	Varios	0,00
NECESIDADES BASICAS DE URGENCIA SOCIAL SEPTIEMBRE 2023	***4945**	[REDACTED]	250,00	Varios	0,00
NECESIDADES BASICAS DE URGENCIA SOCIAL SEPTIEMBRE 2023	***2024**	[REDACTED]	300,00	Varios	0,00
NECESIDADES BASICAS DE URGENCIA SOCIAL SEPTIEMBRE 2023	***3039**	[REDACTED]	300,00	Varios	0,00
NECESIDADES BASICAS DE URGENCIA SOCIAL SEPTIEMBRE 2023	***1284**	[REDACTED]	280,00	Varios	0,00
NECESIDADES BASICAS DE URGENCIA SOCIAL SEPTIEMBRE 2023	***9616**	[REDACTED]	1.500,00	Varios	0,00
NECESIDADES BASICAS DE URGENCIA SOCIAL SEPTIEMBRE 2023	***1089**	[REDACTED]	320,00	Varios	0,00
NECESIDADES BASICAS DE URGENCIA SOCIAL SEPTIEMBRE 2023	***2312**	[REDACTED]	300,00	Varios	0,00

TRANSFERENCIAS Y SUBVENCIONES CONCEDIDAS

CARACTERÍSTICAS	NIF DEL PERCEPTOR	DENOMINACIÓN DEL PERCEPTOR	IMPORTE	FINALIDAD	REINTEGROS
NECESIDADES BASICAS DE URGENCIA SOCIAL SEPTIEMBRE 2023	***4782**	[REDACTED]	400,00	Varios	0,00
NECESIDADES BASICAS DE URGENCIA SOCIAL SEPTIEMBRE 2023	***3359**	[REDACTED]	375,00	Varios	0,00
NECESIDADES BASICAS DE URGENCIA SOCIAL SEPTIEMBRE 2023	***3468**	[REDACTED]	250,00	Varios	0,00
NECESIDADES BASICAS DE URGENCIA SOCIAL SUMINISTROS ENERGETICOS ABRIL 2023	***5153**	[REDACTED]	400,00	Varios	0,00
NECESIDADES BASICAS DE URGENCIA SOCIAL SUMINISTROS ENERGETICOS ABRIL 2023	***2943**	[REDACTED]	2.000,00	Varios	0,00
NECESIDADES BASICAS DE URGENCIA SOCIAL SUMINISTROS ENERGETICOS ABRIL 2023	***7258**	[REDACTED]	250,00	Varios	0,00
NECESIDADES BASICAS DE URGENCIA SOCIAL SUMINISTROS ENERGETICOS ABRIL 2023	***7137**	[REDACTED]	500,00	Varios	0,00
NECESIDADES BASICAS DE URGENCIA SOCIAL SUMINISTROS ENERGETICOS ABRIL 2023	***8267**	[REDACTED]	800,00	Varios	0,00
NECESIDADES BASICAS DE URGENCIA SOCIAL SUMINISTROS ENERGETICOS ABRIL 2023	***1799**	[REDACTED]	600,00	Varios	0,00
NECESIDADES BASICAS DE URGENCIA SOCIAL SUMINISTROS ENERGETICOS ABRIL 2023	***8786**	[REDACTED]	1.000,00	Varios	0,00
NECESIDADES BASICAS DE URGENCIA SOCIAL SUMINISTROS ENERGETICOS ABRIL 2023	***3764**	[REDACTED]	400,00	Varios	0,00

TRANSFERENCIAS Y SUBVENCIONES CONCEDIDAS

CARACTERÍSTICAS	NIF DEL PERCEPTOR	DENOMINACIÓN DEL PERCEPTOR	IMPORTE	FINALIDAD	REINTEGROS
NECESIDADES BASICAS DE URGENCIA SOCIAL SUMINISTROS ENERGETICOS AGOSTO 2023	***6638**	[REDACTED]	1.000,00	Varios	0,00
NECESIDADES BASICAS DE URGENCIA SOCIAL SUMINISTROS ENERGETICOS AGOSTO 2023	***2887**	[REDACTED]	500,00	Varios	0,00
NECESIDADES BASICAS DE URGENCIA SOCIAL SUMINISTROS ENERGETICOS AGOSTO 2023	***7963**	[REDACTED]	150,00	Varios	0,00
NECESIDADES BASICAS DE URGENCIA SOCIAL SUMINISTROS ENERGETICOS AGOSTO 2023	***2581**	[REDACTED]	210,00	Varios	0,00
NECESIDADES BASICAS DE URGENCIA SOCIAL SUMINISTROS ENERGETICOS AGOSTO 2023	***6627**	[REDACTED]	1.000,00	Varios	0,00
NECESIDADES BASICAS DE URGENCIA SOCIAL SUMINISTROS ENERGETICOS AÑO 2023	***1875**	[REDACTED]	800,00	Varios	0,00
NECESIDADES BASICAS DE URGENCIA SOCIAL SUMINISTROS ENERGETICOS AÑO 2023	***2281**	[REDACTED]	500,00	Varios	0,00
NECESIDADES BASICAS DE URGENCIA SOCIAL SUMINISTROS ENERGETICOS AÑO 2023	***9684**	[REDACTED]	343,00	Varios	0,00
NECESIDADES BASICAS DE URGENCIA SOCIAL SUMINISTROS ENERGETICOS AÑO 2023	***8715**	[REDACTED]	400,00	Varios	0,00
NECESIDADES BASICAS DE URGENCIA SOCIAL SUMINISTROS ENERGETICOS AÑO 2023	***7262**	[REDACTED]	520,00	Varios	0,00
NECESIDADES BASICAS DE URGENCIA SOCIAL SUMINISTROS ENERGETICOS AÑO 2023	***1002**	[REDACTED]	200,00	Varios	0,00

TRANSFERENCIAS Y SUBVENCIONES CONCEDIDAS

CARACTERÍSTICAS	NIF DEL PERCEPTOR	DENOMINACIÓN DEL PERCEPTOR	IMPORTE	FINALIDAD	REINTEGROS
NECESIDADES BASICAS DE URGENCIA SOCIAL SUMINISTROS ENERGETICOS DICIEMBRE 2023	***2610**	[REDACTED]	200,00	Varios	0,00
NECESIDADES BASICAS DE URGENCIA SOCIAL SUMINISTROS ENERGETICOS DICIEMBRE 2023	***3116**	[REDACTED]	545,00	Varios	0,00
NECESIDADES BASICAS DE URGENCIA SOCIAL SUMINISTROS ENERGETICOS DICIEMBRE 2023	***5477**	[REDACTED]	1.110,00	Varios	0,00
NECESIDADES BASICAS DE URGENCIA SOCIAL SUMINISTROS ENERGETICOS ENERO 2023	***3062**	[REDACTED]	150,00	Varios	0,00
NECESIDADES BASICAS DE URGENCIA SOCIAL SUMINISTROS ENERGETICOS ENERO 2023	***3996**	[REDACTED]	900,00	Varios	0,00
NECESIDADES BASICAS DE URGENCIA SOCIAL SUMINISTROS ENERGETICOS ENERO 2023	***8266**	[REDACTED]	3.880,00	Varios	0,00
NECESIDADES BASICAS DE URGENCIA SOCIAL SUMINISTROS ENERGETICOS FEBRERO 2023	***6887**	[REDACTED]	300,00	Varios	0,00
NECESIDADES BASICAS DE URGENCIA SOCIAL SUMINISTROS ENERGETICOS FEBRERO 2023	***6883**	[REDACTED]	1.200,00	Varios	0,00
NECESIDADES BASICAS DE URGENCIA SOCIAL SUMINISTROS ENERGETICOS FEBRERO 2023	***1798**	[REDACTED]	400,00	Varios	0,00
NECESIDADES BASICAS DE URGENCIA SOCIAL SUMINISTROS ENERGETICOS FEBRERO 2023	***6369**	[REDACTED]	921,00	Varios	0,00
NECESIDADES BASICAS DE URGENCIA SOCIAL SUMINISTROS ENERGETICOS FEBRERO 2023	***4225**	[REDACTED]	320,00	Varios	0,00

TRANSFERENCIAS Y SUBVENCIONES CONCEDIDAS

CARACTERÍSTICAS	NIF DEL PERCEPTOR	DENOMINACIÓN DEL PERCEPTOR	IMPORTE	FINALIDAD	REINTEGROS
NECESIDADES BASICAS DE URGENCIA SOCIAL SUMINISTROS ENERGETICOS FEBRERO 2023	***3648**	[REDACTED]	500,00	Varios	0,00
NECESIDADES BASICAS DE URGENCIA SOCIAL SUMINISTROS ENERGETICOS FEBRERO 2023	***6887**	[REDACTED]	300,00	Varios	0,00
NECESIDADES BASICAS DE URGENCIA SOCIAL SUMINISTROS ENERGETICOS JULIO 2023	***3875**	[REDACTED]	471,00	Varios	0,00
NECESIDADES BASICAS DE URGENCIA SOCIAL SUMINISTROS ENERGETICOS JULIO 2023	***4292**	[REDACTED]	380,00	Varios	0,00
NECESIDADES BASICAS DE URGENCIA SOCIAL SUMINISTROS ENERGETICOS MARZO 2023	***0518**	[REDACTED]	570,00	Varios	0,00
NECESIDADES BASICAS DE URGENCIA SOCIAL SUMINISTROS ENERGETICOS MARZO 2023	***2527**	[REDACTED]	400,00	Varios	0,00
NECESIDADES BASICAS DE URGENCIA SOCIAL SUMINISTROS ENERGETICOS MARZO 2023	***6634**	[REDACTED]	900,00	Varios	0,00
NECESIDADES BASICAS DE URGENCIA SOCIAL SUMINISTROS ENERGETICOS MARZO 2023	***2053**	[REDACTED]	500,00	Varios	0,00
NECESIDADES BASICAS DE URGENCIA SOCIAL SUMINISTROS ENERGETICOS MARZO 2023	***1665**	[REDACTED]	450,00	Varios	0,00
NECESIDADES BASICAS DE URGENCIA SOCIAL SUMINISTROS ENERGETICOS MARZO 2023	***9867**	[REDACTED]	600,00	Varios	0,00
NECESIDADES BASICAS DE URGENCIA SOCIAL SUMINISTROS ENERGETICOS MARZO 2023	***2831**	[REDACTED]	400,00	Varios	0,00

TRANSFERENCIAS Y SUBVENCIONES CONCEDIDAS

CARACTERÍSTICAS	NIF DEL PERCEPTOR	DENOMINACIÓN DEL PERCEPTOR	IMPORTE	FINALIDAD	REINTEGROS
NECESIDADES BASICAS DE URGENCIA SOCIAL SUMINISTROS ENERGETICOS MARZO 2023	***7242**	[REDACTED]	1.500,00	Varios	0,00
NECESIDADES BASICAS DE URGENCIA SOCIAL SUMINISTROS ENERGETICOS MARZO 2023	***6616**	[REDACTED]	600,00	Varios	0,00
NECESIDADES BASICAS DE URGENCIA SOCIAL SUMINISTROS ENERGETICOS MARZO 2023	***6147**	[REDACTED]	305,00	Varios	0,00
NECESIDADES BASICAS DE URGENCIA SOCIAL SUMINISTROS ENERGETICOS MARZO 2023	***8589**	[REDACTED]	700,00	Varios	0,00
NECESIDADES BASICAS DE URGENCIA SOCIAL SUMINISTROS ENERGETICOS MARZO 2023	***4629**	[REDACTED]	700,00	Varios	0,00
NECESIDADES BASICAS DE URGENCIA SOCIAL SUMINISTROS ENERGETICOS MARZO 2023	***3229**	[REDACTED]	1.500,00	Varios	0,00
NECESIDADES BASICAS DE URGENCIA SOCIAL SUMINISTROS ENERGETICOS MARZO 2023	***8849**	[REDACTED]	700,00	Varios	0,00
NECESIDADES BASICAS DE URGENCIA SOCIAL SUMINISTROS ENERGETICOS MARZO 2023	***2527**	[REDACTED]	400,00	Varios	0,00
NECESIDADES BASICAS DE URGENCIA SOCIAL SUMINISTROS ENERGETICOS MARZO 2023	***0378**	[REDACTED]	338,00	Varios	0,00
NECESIDADES BASICAS DE URGENCIA SOCIAL SUMINISTROS ENERGETICOS MARZO 2023	***3353**	[REDACTED]	600,00	Varios	0,00
NECESIDADES BASICAS DE URGENCIA SOCIAL SUMINISTROS ENERGETICOS NOVIEMBRE 2023	***0189**	[REDACTED]	1.500,00	Varios	0,00

TRANSFERENCIAS Y SUBVENCIONES CONCEDIDAS

CARACTERÍSTICAS	NIF DEL PERCEPTOR	DENOMINACIÓN DEL PERCEPTOR	IMPORTE	FINALIDAD	REINTEGROS
NECESIDADES BASICAS DE URGENCIA SOCIAL SUMINISTROS ENERGETICOS NOVIEMBRE 2023	***5921**	[REDACTED]	800,00	Varios	0,00
NECESIDADES BASICAS DE URGENCIA SOCIAL SUMINISTROS ENERGETICOS NOVIEMBRE 2023	***3593**	[REDACTED]	760,00	Varios	0,00
NECESIDADES BASICAS DE URGENCIA SOCIAL SUMINISTROS ENERGETICOS NOVIEMBRE 2023	***7160**	[REDACTED]	975,00	Varios	0,00
NECESIDADES BASICAS DE URGENCIA SOCIAL SUMINISTROS ENERGETICOS NOVIEMBRE 2023	***4246**	[REDACTED]	1.000,00	Varios	0,00
NECESIDADES BASICAS DE URGENCIA SOCIAL SUMINISTROS ENERGETICOS, MAYO 2023	***3655**	[REDACTED]	540,00	Varios	0,00
NECESIDADES BASICAS DE URGENCIA SOCIAL SUMINISTROS ENERGETICOS, MAYO 2023	***3035**	[REDACTED]	340,00	Varios	0,00
NECESIDADES BASICAS DE URGENCIA SOCIAL SUMINISTROS ENERGETICOS, MAYO 2023	***6815**	[REDACTED]	500,00	Varios	0,00
NECESIDADES BASICAS DE URGENCIA SOCIAL SUMINISTROS ENERGETICOS, MAYO 2023	***3123**	[REDACTED]	700,00	Varios	0,00
NECESIDADES BASICAS DE URGENCIA SOCIAL, MAYO 2023	***8715**	[REDACTED]	280,00	Varios	0,00
NECESIDADES BASICAS DE URGENCIA SOCIAL, MAYO 2023	***4903**	[REDACTED]	250,00	Varios	0,00
NECESIDADES BASICAS DE URGENCIA SOCIAL, MAYO 2023	***6616**	[REDACTED]	100,00	Varios	0,00

TRANSFERENCIAS Y SUBVENCIONES CONCEDIDAS

CARACTERÍSTICAS	NIF DEL PERCEPTOR	DENOMINACIÓN DEL PERCEPTOR	IMPORTE	FINALIDAD	REINTEGROS
NECESIDADES BASICAS DE URGENCIA SOCIAL, MAYO 2023	***0578**	[REDACTED]	340,00	Varios	0,00
NECESIDADES BASICAS DE URGENCIA SOCIAL, MAYO 2023	***3359**	[REDACTED]	375,00	Varios	0,00
NECESIDADES BASICAS DE URGENCIA SOCIAL, MAYO 2023	***6750**	[REDACTED]	1.000,00	Varios	0,00
NECESIDADES BASICAS DE URGENCIA SOCIAL, MAYO 2023	***2733**	[REDACTED]	500,00	Varios	0,00
NECESIDADES BASICAS DE URGENCIA SOCIAL, MAYO 2023	***8928**	[REDACTED]	200,00	Varios	0,00
NECESIDADES BASICAS DE URGENCIA SOCIAL, MAYO 2023	***2432**	[REDACTED]	300,00	Varios	0,00
NECESIDADES BASICAS DE URGENCIA SOCIAL, MAYO 2023	***4225**	[REDACTED]	370,00	Varios	0,00
NECESIDADES BASICAS DE URGENCIA SOCIAL, MAYO 2023	***0048**	[REDACTED]	600,00	Varios	0,00
NECESIDADES BASICAS DE URGENCIA SOCIAL, MAYO 2023	***1122**	[REDACTED]	250,00	Varios	0,00
NECESIDADES BASICAS DE URGENCIA SOCIAL, MAYO 2023	***3172**	[REDACTED]	190,00	Varios	0,00
NECESIDADES BASICAS DE URGENCIA SOCIAL, MAYO 2023	***2394**	[REDACTED]	600,00	Varios	0,00

TRANSFERENCIAS Y SUBVENCIONES CONCEDIDAS

CARACTERÍSTICAS	NIF DEL PERCEPTOR	DENOMINACIÓN DEL PERCEPTOR	IMPORTE	FINALIDAD	REINTEGROS
NECESIDADES BASICAS DE URGENCIA SOCIAL, MAYO 2023	***9066**	[REDACTED]	450,00	Varios	0,00
NECESIDADES BASICAS DE URGENCIA SOCIAL, MAYO 2023	***5780**	[REDACTED]	400,00	Varios	0,00
NECESIDADES BASICAS DE URGENCIA SOCIAL, MAYO 2023	***3161**	[REDACTED]	325,00	Varios	0,00
NECESIDADES BASICAS DE URGENCIA SOCIAL, MAYO 2023	***1280**	[REDACTED]	250,00	Varios	0,00
NECESIDADES BASICAS DE URGENCIA SOCIAL, MAYO 2023	***9864**	[REDACTED]	670,00	Varios	0,00
NECESIDADES BASICAS DE URGENCIA SOCIAL, MAYO 2023	***3035**	[REDACTED]	300,00	Varios	0,00
NECESIDADES BASICAS DE URGENCIA SOCIAL, MAYO 2023	***6825**	[REDACTED]	60,00	Varios	0,00
NECESIDADES BASICAS DE URGENCIA SOCIAL, MAYO 2023	***4263**	[REDACTED]	200,00	Varios	0,00
NECESIDADES BASICAS DE URGENCIA SOCIAL, MAYO 2023	***3105**	[REDACTED]	500,00	Varios	0,00
NECESIDADES BASICAS DE URGENCIA SOCIAL, MAYO 2023	***9684**	[REDACTED]	250,00	Varios	0,00
NECESIDADES BASICAS DE URGENCIA SOCIAL, MAYO 2023	***4409**	[REDACTED]	200,00	Varios	0,00

TRANSFERENCIAS Y SUBVENCIONES CONCEDIDAS

CARACTERÍSTICAS	NIF DEL PERCEPTOR	DENOMINACIÓN DEL PERCEPTOR	IMPORTE	FINALIDAD	REINTEGROS
NECESIDADES BASICAS DE URGENCIA SOCIAL, MAYO 2023	***1928**	[REDACTED]	500,00	Varios	0,00
NECESIDADES BASICAS DE URGENCIA SOCIAL, MAYO 2023	***1554**	[REDACTED]	300,00	Varios	0,00
NECESIDADES BASICAS DE URGENCIA SOCIAL, MAYO 2023	***4890**	[REDACTED]	1.280,00	Varios	0,00
NECESIDADES BASICAS DE URGENCIA SOCIAL, MAYO 2023	***3742**	[REDACTED]	450,00	Varios	0,00
NECESIDADES BASICAS DE URGENCIA SOCIAL, MAYO 2023	***1297**	[REDACTED]	1.280,00	Varios	0,00
NECESIDADES BASICAS DE URGENCIA SOCIAL, MAYO 2023	***0718**	[REDACTED]	400,00	Varios	0,00
NECESIDADES BASICAS DE URGENCIA SOCIAL, MAYO 2023	***9867**	[REDACTED]	350,00	Varios	0,00
NECESIDADES BASICAS DE URGENCIA SOCIAL, MAYO 2023	***0317**	[REDACTED]	200,00	Varios	0,00
NECESIDADES BASICAS DE URGENCIA SOCIAL, MAYO 2023	***3433**	[REDACTED]	400,00	Varios	0,00
NECESIDADES BASICAS DE URGENCIA SOCIAL, MAYO 2023	***6601**	[REDACTED]	400,00	Varios	0,00
NECESIDADES BASICAS DE URGENCIA SOCIAL, MAYO 2023	***0928**	[REDACTED]	1.500,00	Varios	0,00

TRANSFERENCIAS Y SUBVENCIONES CONCEDIDAS

CARACTERÍSTICAS	NIF DEL PERCEPTOR	DENOMINACIÓN DEL PERCEPTOR	IMPORTE	FINALIDAD	REINTEGROS
NECESIDADES BASICAS DE URGENCIA SOCIAL, MAYO 2023	***2053**	[REDACTED]	250,00	Varios	0,00
NECESIDADES BASICAS DE URGENCIA SOCIAL, MAYO 2023	***5127**	[REDACTED]	1.600,00	Varios	0,00
NECESIDADES BASICAS DE URGENCIA SOCIAL, MAYO 2023	***9889**	[REDACTED]	400,00	Varios	0,00
NECESIDADES BASICAS DE URGENCIA SOCIAL, MAYO 2023	***0051**	[REDACTED]	500,00	Varios	0,00
NECESIDADES BASICAS DE URGENCIA SOCIAL, MAYO 2023	***4945**	[REDACTED]	250,00	Varios	0,00
NECESIDADES BASICAS DE URGENCIA SOCIAL, MAYO 2023	***2024**	[REDACTED]	150,00	Varios	0,00
NECESIDADES BASICAS DE URGENCIA SOCIAL, MAYO 2023	***3035**	[REDACTED]	400,00	Varios	0,00
NECESIDADES BASICAS DE URGENCIA SOCIAL, MAYO 2023	***3123**	[REDACTED]	250,00	Varios	0,00
NECESIDADES BASICAS DE URGENCIA SOCIAL, MAYO 2023	***4877**	[REDACTED]	350,00	Varios	0,00
NO CORRESPONDE ESTA AYUDA SEGÚN ACCIÓN SOCIAL - NECESIDADES BASICAS DE [REDACTED]	***8928**	[REDACTED]	-200,00	Varios	0,00
[REDACTED] NECESIDADES BASICAS DE URGENCIA SOCIAL JULIO 2023	***9742**	[REDACTED]	200,00	Varios	0,00

TRANSFERENCIAS Y SUBVENCIONES CONCEDIDAS

CARACTERÍSTICAS	NIF DEL PERCEPTOR	DENOMINACIÓN DEL PERCEPTOR	IMPORTE	FINALIDAD	REINTEGROS
██████████ NECESIDADES BASICAS DE URGENCIA SOCIAL SUMINISTROS	***5086**	██████████	300,00	Varios	0,00
██████████ AYUDAS NECESIDADES BASICAS DE URGENCIA SOCIAL - JUNIO 2023	***2711**	██████████	680,00	Varios	0,00
██████████ NECESIDADES BASICAS DE URGENCIA SOCIAL DICIEMBRE 2023	***1554**	██████████	500,00	Varios	0,00
PAGO A CUENTA -LIQUIDACION 2ª CONVOCATORIA ANUALIDADES 2020-2021 AYUDAS ARU PUEBLA	***4329**	COMUNIDAD DE PROPIETARIOS CALLE ALCON 25	85.608,91	Varios	0,00
PAGO A CUENTA 2ª CONVOCATORIA AYUDAS ARU PUEBLA NORTE. DECRETO ALCALDIA 29/06/2023	***2503**	COMUNIDAD PROPIETARIOS CALLE DOCTOR FLEMING 28	81.600,00	Varios	0,00
PAGO A CUENTA CP ISAAC PERAL 11-2ª CONVOCATORIA AYUDAS ARU PUEBLA NORTE. DECRETO ALCALDIA	***1028**	COMUNIDAD PROPIETARIOS CALLE ISAAC PERAL 11	57.013,75	Varios	0,00
PREMIO CAMPAMENTO VERANO CIMA 2023. DECRETO ALCALDIA 08/08/2023	***4403**	██████████	300,00	Varios	0,00
PREMIO CAMPAMENTO VERANO CIMA 2023. DECRETO ALCALDIA 08/08/2023	***4251**	██████████	300,00	Varios	0,00
PREMIO CAMPAMENTO VERANO CIMA 2023. DECRETO ALCALDIA 08/08/2023	***2812**	██████████	300,00	Varios	0,00
PREMIO CAMPAMENTO VERANO CIMA 2023. DECRETO ALCALDIA 08/08/2023	***9945**	██████████	300,00	Varios	0,00
PREMIO CAMPAMENTO VERANO CIMA 2023. DECRETO ALCALDIA 08/08/2023	***4042**	██████████	180,00	Varios	0,00

TRANSFERENCIAS Y SUBVENCIONES CONCEDIDAS

CARACTERÍSTICAS	NIF DEL PERCEPTOR	DENOMINACIÓN DEL PERCEPTOR	IMPORTE	FINALIDAD	REINTEGROS
PREMIO CAMPAMENTO VERANO CIMA 2023. DECRETO ALCALDIA 08/08/2023	***3778**	[REDACTED]	300,00	Varios	0,00
PREMIO CAMPAMENTO VERANO CIMA 2023. DECRETO ALCALDIA 08/08/2023	***3050**	[REDACTED]	300,00	Varios	0,00
PREMIO CAMPAMENTO VERANO CIMA 2023. DECRETO ALCALDIA 08/08/2023	***3226**	[REDACTED]	300,00	Varios	0,00
PREMIO CAMPAMENTO VERANO CIMA 2023. DECRETO ALCALDIA 08/08/2023	***3747**	[REDACTED]	300,00	Varios	0,00
PREMIO CAMPAMENTO VERANO CIMA 2023. DECRETO ALCALDIA 08/08/2023	***0752**	[REDACTED]	300,00	Varios	0,00
PREMIO CAMPAMENTO VERANO CIMA 2023. DECRETO ALCALDIA 08/08/2023	***2501**	[REDACTED]	100,00	Varios	0,00
PREMIO CAMPAMENTO VERANO CIMA 2023. DECRETO ALCALDIA 08/08/2023	***8316**	[REDACTED]	300,00	Varios	0,00
PREMIO CAMPAMENTO VERANO CIMA 2023. DECRETO ALCALDIA 08/08/2023	***3655**	[REDACTED]	100,00	Varios	0,00
PREMIO CARNAVAL DE LOS JÓVENES - ROMPECABEZAS 2023. DECRETO ALCALDIA 15/03/2023	***4084**	[REDACTED]	40,00	Varios	0,00
PREMIO CARNAVAL DE LOS JÓVENES - ROMPECABEZAS 2023. DECRETO ALCALDIA 15/03/2023	***3607**	[REDACTED]	40,00	Varios	0,00
PREMIO CARNAVAL DE LOS JÓVENES - ROMPECABEZAS 2023. DECRETO ALCALDIA 15/03/2023	***4176**	[REDACTED]	20,00	Varios	0,00

TRANSFERENCIAS Y SUBVENCIONES CONCEDIDAS

CARACTERÍSTICAS	NIF DEL PERCEPTOR	DENOMINACIÓN DEL PERCEPTOR	IMPORTE	FINALIDAD	REINTEGROS
PREMIO CARNAVAL DE LOS JÓVENES - ROMPECABEZAS 2023. DECRETO ALCALDIA 15/03/2023	***4144**	[REDACTED]	40,00	Varios	0,00
PREMIO CARNAVAL DE LOS JÓVENES - ROMPECABEZAS 2023. DECRETO ALCALDIA 15/03/2023	***9578**	[REDACTED]	40,00	Varios	0,00
PREMIO CARNAVAL DE LOS JÓVENES - ROMPECABEZAS 2023. DECRETO ALCALDIA 15/03/2023	***1767**	[REDACTED]	50,00	Varios	0,00
PREMIO CARNAVAL DE LOS JÓVENES - ROMPECABEZAS 2023. DECRETO ALCALDIA 15/03/2023	***4115**	[REDACTED]	60,00	Varios	0,00
PREMIO CARNAVAL DE LOS JÓVENES - ROMPECABEZAS 2023. DECRETO ALCALDIA 15/03/2023	***6600**	[REDACTED]	70,00	Varios	0,00
PREMIO CARNAVAL DE LOS JÓVENES - ROMPECABEZAS 2023. DECRETO ALCALDIA 15/03/2023	***3662**	[REDACTED]	70,00	Varios	0,00
PREMIO CARNAVAL DE LOS JÓVENES - ROMPECABEZAS 2023. DECRETO ALCALDIA 15/03/2023	***3936**	[REDACTED]	90,00	Varios	0,00
PREMIO CARNAVAL DE LOS JÓVENES - ROMPECABEZAS 2023. DECRETO ALCALDIA 15/03/2023	***3913**	[REDACTED]	90,00	Varios	0,00
PREMIO CARNAVAL DE LOS JÓVENES - ROMPECABEZAS 2023. DECRETO ALCALDIA 15/03/2023	***9655**	[REDACTED]	140,00	Varios	0,00
PREMIO CARNAVAL DE LOS JÓVENES - ROMPECABEZAS 2023. DECRETO ALCALDIA 15/03/2023	***3381**	[REDACTED]	20,00	Varios	0,00
PREMIO CARNAVAL DE LOS JÓVENES - ROMPECABEZAS 2023. DECRETO ALCALDIA 15/03/2023	***4476**	[REDACTED]	20,00	Varios	0,00

TRANSFERENCIAS Y SUBVENCIONES CONCEDIDAS

CARACTERÍSTICAS	NIF DEL PERCEPTOR	DENOMINACIÓN DEL PERCEPTOR	IMPORTE	FINALIDAD	REINTEGROS
PREMIO CARNAVAL DE LOS JÓVENES - ROMPECABEZAS 2023. DECRETO ALCALDIA 15/03/2023	***0416**	[REDACTED]	20,00	Varios	0,00
PREMIO CARNAVAL DE LOS JÓVENES - ROMPECABEZAS 2023. DECRETO ALCALDIA 15/03/2023	***4144**	[REDACTED]	20,00	Varios	0,00
PREMIO CARNAVAL DE LOS JÓVENES - ROMPECABEZAS 2023. DECRETO ALCALDIA 15/03/2023	***0328**	[REDACTED]	20,00	Varios	0,00
PREMIO CARNAVAL DE LOS JÓVENES - ROMPECABEZAS 2023. DECRETO ALCALDIA 15/03/2023	***4054**	[REDACTED]	20,00	Varios	0,00
PREMIO CARNAVAL DE LOS JÓVENES - ROMPECABEZAS 2023. DECRETO ALCALDIA 15/03/2023	***3314**	[REDACTED]	20,00	Varios	0,00
PREMIO CARNAVAL DE LOS JÓVENES - ROMPECABEZAS 2023. DECRETO ALCALDIA 15/03/2023	***3979**	[REDACTED]	20,00	Varios	0,00
PREMIO CARNAVAL DE LOS JÓVENES - ROMPECABEZAS 2023. DECRETO ALCALDIA 15/03/2023	***9529**	[REDACTED]	20,00	Varios	0,00
PREMIO CERTAMEN MUESTRA CANCION BERCIANA ENCINA 2023. DECRETO ALCALDIA 10/11/2023	***5405**	ASOCIACION CULTURAL RONDA AMIGOS DEL BIERZO	200,00	Varios	0,00
PREMIO CERTAMEN MUESTRA CANCION BERCIANA ENCINA 2023. DECRETO ALCALDIA 10/11/2023	***0642**	CORAL SOLERA BERCIANA	200,00	Varios	0,00
PREMIO CERTAMEN MUESTRA DE LA CANCION BERCIANA ENCINA 2023. DECRETO ALCALDIA 10/11/2023	***9075**	AGRUPACION GRUPO LOS EXQUISITOS	200,00	Varios	0,00
PREMIO CERTAMEN MUESTRA DE LA CANCION BERCIANA ENCINA 2023. DECRETO ALCALDIA 10/11/2023	***3264**	ASOCIACION CULTURAL SILOA	200,00	Varios	0,00

TRANSFERENCIAS Y SUBVENCIONES CONCEDIDAS

CARACTERÍSTICAS	NIF DEL PERCEPTOR	DENOMINACIÓN DEL PERCEPTOR	IMPORTE	FINALIDAD	REINTEGROS
PREMIO CERTAMEN MUESTRA DE LA CANCION BERCIANA ENCINA 2023. DECRETO ALCALDIA 10/11/2023	***6450**	ASOCIACION VOCES MONTES AQUILIANOS	200,00	Varios	0,00
PREMIO COLABORACION CARNAVAL INFANTIL 2023. TRAMITACION ANTICIPADA. DECRETO ALCALDIA	***0812**	AMPA COLEGIO PUBLICO SAN ANTONIO	460,00	Varios	0,00
PREMIO COLABORACION CARNAVAL INFANTIL 2023. TRAMITACION ANTICIPADA. DECRETO ALCALDIA	***0588**	AMPA COLEGIO SAN JOSE OBRERO	450,00	Varios	0,00
PREMIO COLABORACION CARNAVAL INFANTIL 2023. TRAMITACION ANTICIPADA. DECRETO ALCALDIA	***0726**	AMPA COLEGIO PUBLICO CAMPO DE LA CRUZ	300,00	Varios	0,00
PREMIO COLABORACION CARNAVAL INFANTIL 2023. TRAMITACION ANTICIPADA. DECRETO ALCALDIA	***0773**	AMPA COLEGIO PUBLICO SAN ANDRES LA BORRECA	460,00	Varios	0,00
PREMIO COLABORACION CARNAVAL INFANTIL 2023. TRAMITACION ANTICIPADA. DECRETO ALCALDIA	***2328**	AMPA COLEGIO CAMPO DE LOS JUDIOS	460,00	Varios	0,00
PREMIO COLABORACION CARNAVAL INFANTIL 2023. TRAMITACION ANTICIPADA. DECRETO ALCALDIA	***0579**	APA COLEGIO VIRGEN DEL CARMEN	328,00	Varios	0,00
PREMIO COLABORACION CARNAVAL INFANTIL 2023. TRAMITACION ANTICIPADA. DECRETO ALCALDIA	***6010**	AMPA COLEGIO PUBLICO PONFERRADA XII	460,00	Varios	0,00
PREMIO COLABORACION CARNAVAL INFANTIL 2023. TRAMITACION ANTICIPADA. DECRETO ALCALDIA	***0790**	AMPA COLEGIO PUBLICO JESUS MAESTRO	288,00	Varios	0,00
PREMIO COLABORACION CARNAVAL INFANTIL 2023. TRAMITACION ANTICIPADA. DECRETO ALCALDIA	***0800**	APA COLEGIO LA ASUNCION	450,00	Varios	0,00
PREMIO COLABORACION CARNAVAL INFANTIL 2023. TRAMITACION ANTICIPADA. DECRETO ALCALDIA	***0291**	APA COLEGIO PEÑALBA	300,00	Varios	0,00

TRANSFERENCIAS Y SUBVENCIONES CONCEDIDAS

CARACTERÍSTICAS	NIF DEL PERCEPTOR	DENOMINACIÓN DEL PERCEPTOR	IMPORTE	FINALIDAD	REINTEGROS
PREMIO COLABORACION CARNAVAL INFANTIL 2023. TRAMITACION ANTICIPADA. DECRETO ALCALDIA	***0958**	AMPA COLEGIO PUBLICO COMPOSTILLA	300,00	Varios	0,00
PREMIO COLABORACION CARNAVAL INFANTIL 2023. TRAMITACION ANTICIPADA. DECRETO ALCALDIA	***0914**	APA COLEGIO ESPIRITU SANTO	610,00	Varios	0,00
PREMIO COLABORACION CARNAVAL INFANTIL 2023. TRAMITACION ANTICIPADA. DECRETO ALCALDIA	***0974**	AMPA COLEGIO LA INMACULADA	610,00	Varios	0,00
PREMIO COLABORACION CARNAVAL INFANTIL 2023. TRAMITACION ANTICIPADA. DECRETO ALCALDIA	***2759**	APA COLEGIO SAN IGNACIO	610,00	Varios	0,00
PREMIO COLABORACION CARNAVAL INFANTIL 2023. TRAMITACION ANTICIPADA. DECRETO ALCALDIA	***0921**	AMPA COLEGIO PUBLICO VALENTIN GARCIA YEBRA	450,00	Varios	0,00
PREMIO COLABORACION CARNAVAL INFANTIL 2023. TRAMITACION ANTICIPADA. DECRETO ALCALDIA	***0237**	AMPA COLEGIO PUBLICO NAVALIEGOS	168,00	Varios	0,00
PREMIO CONVOCATORIA DE PREMIOS A LOS PARTICIPANTES EN LOS PASACALLES CON GIGANTES Y	***4408**	██████████	150,00	Varios	0,00
PREMIO CONVOCATORIA DE PREMIOS A LOS PARTICIPANTES EN LOS PASACALLES CON GIGANTES Y	***3841**	██████████	150,00	Varios	0,00
PREMIO CONVOCATORIA DE PREMIOS A LOS PARTICIPANTES EN LOS PASACALLES CON GIGANTES Y	***1007**	██████████	120,00	Varios	0,00
PREMIO CONVOCATORIA DE PREMIOS A LOS PARTICIPANTES EN LOS PASACALLES CON GIGANTES Y	***0071**	██████████	150,00	Varios	0,00
PREMIO CONVOCATORIA DE PREMIOS A LOS PARTICIPANTES EN LOS PASACALLES CON GIGANTES Y	***3541**	██████████	150,00	Varios	0,00

TRANSFERENCIAS Y SUBVENCIONES CONCEDIDAS

CARACTERÍSTICAS	NIF DEL PERCEPTOR	DENOMINACIÓN DEL PERCEPTOR	IMPORTE	FINALIDAD	REINTEGROS
PREMIO CONVOCATORIA DE PREMIOS A LOS PARTICIPANTES EN LOS PASACALLES CON GIGANTES Y	***2960**	[REDACTED]	285,00	Varios	0,00
PREMIO CONVOCATORIA DE PREMIOS A LOS PARTICIPANTES EN LOS PASACALLES CON GIGANTES Y	***1195**	[REDACTED]	285,00	Varios	0,00
PREMIO CONVOCATORIA DE PREMIOS A LOS PARTICIPANTES EN LOS PASACALLES CON GIGANTES Y	***4273**	[REDACTED]	285,00	Varios	0,00
PREMIO CONVOCATORIA DE PREMIOS A LOS PARTICIPANTES EN LOS PASACALLES CON GIGANTES Y	***2271**	[REDACTED]	285,00	Varios	0,00
PREMIO CONVOCATORIA DE PREMIOS A LOS PARTICIPANTES EN LOS PASACALLES CON GIGANTES Y	***3084**	[REDACTED]	90,00	Varios	0,00
PREMIO RONDALLA MUSICAL AMIGOS CERTAMEN MUESTRA CANCION BERCIANA ENCINA 2023. DECRETO	***9386**	[REDACTED]	200,00	Varios	0,00
PREMIO UNICO CAT. GRUPOS 3-5 PAX. CONCURSO DESFILE MARTES DE CARNAVAL 2023. D.A. 19/04/2023	***1975**	[REDACTED]	120,00	Varios	0,00
PREMIO UNICO CAT. INDIVIDUAL. CONCURSO DESFILE MARTES DE CARNAVAL 2023. D.A. 19/04/2023	***4623**	[REDACTED]	80,00	Varios	0,00
PREMIO UNICO CAT. PAREJAS. CONCURSO DESFILE MARTES DE CARNAVAL 2023. D.A. 19/04/2023	***6498**	[REDACTED]	100,00	Varios	0,00
PREMIOS MUESTRA DE TEATRO INFANTIL Y JUVENIL 2023 . DECRETO ALCALDIA 27/06/2023	***2959**	APA EL NOGALEDO-TORAL MERAYO	200,00	Varios	0,00
PREMIOS MUESTRA DE TEATRO INFANTIL Y JUVENIL 2023 . DECRETO ALCALDIA 27/06/2023	***6131**	AMPA LAS ERAS DE CAMPO DEL CRA TORAL DE MERAYO	200,00	Varios	0,00

TRANSFERENCIAS Y SUBVENCIONES CONCEDIDAS

CARACTERÍSTICAS	NIF DEL PERCEPTOR	DENOMINACIÓN DEL PERCEPTOR	IMPORTE	FINALIDAD	REINTEGROS
PREMIOS MUESTRA DE TEATRO INFANTIL Y JUVENIL 2023 . DECRETO ALCALDIA 27/06/2023	***0430**	APA COLEGIO LA COGOLLA	200,00	Varios	0,00
PROGRAMA BONO AL CONSUMO 2023, SUBVENCION DIRECTA Y CAMARA COMERCIO ENT. COL. D.A. 29-03-2023	***7300**	CAMARA OFICIAL DE COMERCIO E INDUSTRIA DE LEON	63.200,59	Varios	1.799,41
REC OBLIGACION CONV USO COMPARTIDO INSTALACIONES DEPORTIVAS CAMPUS PONFERRADA	***3200**	UNIVERSIDAD DE LEON	17.000,00	Varios	0,00
ROMERO GABARRI M JESUS NECESIDADES BASICAS DE URGENCIA SOCIAL JULIO 2023	***2929**	ROMERO GABARRI M JESUS	1.300,00	Varios	0,00
██████████ NECESIDADES BASICAS DE URGENCIA SOCIAL SUMINISTROS ENERGETICOS ENERO 2023	***2293**	██████████	550,00	Varios	0,00
SANTIAGO GABARRI JIMENEZ NECESIDADES BASICAS DE URGENCIA SOCIAL SUMINISTROS	***9142**	██████████	600,00	Varios	0,00
SOMACYL (A47600754) - FAC 0090005678 GESTION ALUMBRADO PUBLICO, MES FEBRERO 2023	***6007**	SDAD PUBLICA DE INFRAEST Y M AMBIENTE DE CASTILLA Y LEON SA	233.391,85	Varios	0,00
SOMACYL - FAC 0090005460 GESTION ALUMBRADO PUBLICO. MES ENERO/2023	***6007**	SDAD PUBLICA DE INFRAEST Y M AMBIENTE DE CASTILLA Y LEON SA	233.391,85	Varios	0,00
██████████ ADQUISICION LIBROS DE TEXTO FAMILIAS EN RIESGO DE	***4172**	██████████	700,00	Varios	0,00
SUBVENCION NOMINATIVA APA PELUDINES SIN SUERTE, EJERCICIO 2023. DECRETO ALCALDIA 14/12/2023	***6935**	ASOCIACION PROTECTORA DE ANIMALES PELUDINES SIN SUERTE	1.500,00	Varios	0,00
SUBVENCION NOMINATIVA ULE-TECH CIRCULAR ANUALIDAD 2023. DECRETO ALCALDIA 03/11/2023	***3200**	UNIVERSIDAD DE LEON	18.000,00	Varios	0,00

TRANSFERENCIAS Y SUBVENCIONES CONCEDIDAS

CARACTERÍSTICAS	NIF DEL PERCEPTOR	DENOMINACIÓN DEL PERCEPTOR	IMPORTE	FINALIDAD	REINTEGROS
SUBVENCIONES NOMINATIVAS BIENESTAR SOCIAL 2023. DECRETO ALCALDIA 01/12/2023	***0472**	BERGIDUM EXDEPENDIENTES ASOCIADOS	4.000,00	Varios	0,00
SUBVENCIONES NOMINATIVAS BIENESTAR SOCIAL 2023. DECRETO ALCALDIA 01/12/2023	***6708**	ALFAEM SALUD MENTAL LEON	-9.000,00	Varios	0,00
SUBVENCIONES NOMINATIVAS BIENESTAR SOCIAL 2023. DECRETO ALCALDIA 01/12/2023	***5736**	ASOCIACION SINDROME DE ASPERGER Y TDGS DE LEON - ASPERLE	1.200,00	Varios	0,00
SUBVENCIONES NOMINATIVAS BIENESTAR SOCIAL 2023. DECRETO ALCALDIA 01/12/2023	***6380**	ASOCIACION LABORATORIO EXPERIMENTAL DE DESARROLLO SOCIAL LEXDES	6.000,00	Varios	0,00
SUBVENCIONES NOMINATIVAS BIENESTAR SOCIAL 2023. DECRETO ALCALDIA 01/12/2023	***5497**	COCEMFE-FEDERACION PERSONAS CON DISCAPACIDAD	3.300,00	Varios	0,00
SUBVENCIONES NOMINATIVAS BIENESTAR SOCIAL 2023. DECRETO ALCALDIA 01/12/2023	***1975**	ASOCIACION ESPAÑOLA CONTRA EL CANCER	1.700,00	Varios	0,00
SUBVENCIONES NOMINATIVAS BIENESTAR SOCIAL 2023. DECRETO ALCALDIA 01/12/2023	***5815**	ASOCIACION DEFICIT ATENCION CON O SIN HIPERACTIVIDAD BIERZO - ADAHBI	1.500,00	Varios	0,00
SUBVENCIONES NOMINATIVAS BIENESTAR SOCIAL 2023. DECRETO ALCALDIA 01/12/2023	***0008**	CARITAS DIOCESANA DE ASTORGA	6.300,00	Varios	0,00
SUBVENCIONES NOMINATIVAS BIENESTAR SOCIAL 2023. DECRETO ALCALDIA 01/12/2023	***6724**	ASOCIACION DE AFECTADOS/AS DE FATIGA CRONICA Y FIBROMIALGIA (AFFI BIERZO)	1.700,00	Varios	0,00
SUBVENCIONES NOMINATIVAS BIENESTAR SOCIAL 2023. DECRETO ALCALDIA 01/12/2023	***6336**	AUTISMO BIERZO	1.500,00	Varios	0,00
SUBVENCIONES NOMINATIVAS BIENESTAR SOCIAL 2023. DECRETO ALCALDIA 01/12/2023	***5061**	ASOCIACION BERCIANA AYUDA CONTRA LAS ENFERMEDADES DE LA SANGRE	1.700,00	Varios	0,00

TRANSFERENCIAS Y SUBVENCIONES CONCEDIDAS

CARACTERÍSTICAS	NIF DEL PERCEPTOR	DENOMINACIÓN DEL PERCEPTOR	IMPORTE	FINALIDAD	REINTEGROS
SUBVENCIONES NOMINATIVAS BIENESTAR SOCIAL 2023. DECRETO ALCALDIA 01/12/2023	***3650**	BANCO DE ALIMENTOS DEL SIL	3.000,00	Varios	0,00
SUBVENCIONES NOMINATIVAS BIENESTAR SOCIAL 2023. DECRETO ALCALDIA 01/12/2023	***2746**	ASPRONA BIERZO	10.600,00	Varios	0,00
SUBVENCIONES NOMINATIVAS BIENESTAR SOCIAL 2023. DECRETO ALCALDIA 01/12/2023	***0008**	CARITAS DIOCESANA DE ASTORGA	2.200,00	Varios	0,00
SUBVENCIONES NOMINATIVAS BIENESTAR SOCIAL 2023. DECRETO ALCALDIA 01/12/2023	***0282**	FEDERACION REGIONAL ASOCIACIONES PERSONAS SORDAS DE CASTILLA Y LEON	2.400,00	Varios	0,00
SUBVENCIONES NOMINATIVAS BIENESTAR SOCIAL 2023. DECRETO ALCALDIA 01/12/2023	***3433**	ASOCIACION SORDOS DEL BIERZO ASORBIER	2.500,00	Varios	0,00
SUBVENCIONES NOMINATIVAS BIENESTAR SOCIAL 2023. DECRETO ALCALDIA 01/12/2023	***0111**	HERMANDAD DE DONANTES DE SANGRE	2.904,00	Varios	0,00
SUBVENCIONES NOMINATIVAS BIENESTAR SOCIAL 2023. DECRETO ALCALDIA 01/12/2023	***4494**	FUNDACION CENTRO ASTORGANO LEONES DE SOLIDARIDAD	16.800,00	Varios	0,00
SUBVENCIONES NOMINATIVAS BIENESTAR SOCIAL 2023. DECRETO ALCALDIA 01/12/2023	***6600**	CRUZ ROJA ESPAÑOLA	14.800,00	Varios	0,00
SUBVENCIONES NOMINATIVAS BIENESTAR SOCIAL 2023. DECRETO ALCALDIA 01/12/2023	***3129**	ASOCIACION SINDROME DE DOWN	2.580,00	Varios	0,00
SUBVENCIONES NOMINATIVAS BIENESTAR SOCIAL 2023. DECRETO ALCALDIA 01/12/2023	***2997**	ASOCIACION CARACOL	3.000,00	Varios	0,00
SUBVENCIONES NOMINATIVAS BIENESTAR SOCIAL 2023. DECRETO ALCALDIA 01/12/2023	***6708**	ALFAEM SALUD MENTAL LEON	9.000,00	Varios	0,00

TRANSFERENCIAS Y SUBVENCIONES CONCEDIDAS

CARACTERÍSTICAS	NIF DEL PERCEPTOR	DENOMINACIÓN DEL PERCEPTOR	IMPORTE	FINALIDAD	REINTEGROS
SUBVENCIONES NOMINATIVAS BIENESTAR SOCIAL 2023. DECRETO ALCALDIA 01/12/2023	***3743**	ASOCIACION SIL DE ESCLEROSIS MULTIPLE -ASILDEM-	2.900,00	Varios	0,00
SUBVENCIONES NOMINATIVAS BIENESTAR SOCIAL 2023. DECRETO ALCALDIA 01/12/2023	***0993**	HOGAR TRANSEUNTES SAN GENADIO	7.100,00	Varios	0,00
SUBVENCIONES NOMINATIVAS BIENESTAR SOCIAL 2023. DECRETO ALCALDIA 01/12/2023	***2698**	ASOCIACION DE DIABETICOS ESPAÑOLES DEL BIERZO	1.700,00	Varios	0,00
SUBVENCIONES NOMINATIVAS BIENESTAR SOCIAL 2023. DECRETO ALCALDIA 01/12/2023	***3553**	ASOCIACION DE PERSONAS CON DISCAPACIDAD FISICA DEL BIERZO - AMBI	2.500,00	Varios	0,00
SUBVENCIONES NOMINATIVAS BIENESTAR SOCIAL 2023. DECRETO ALCALDIA 01/12/2023	***4733**	ASOCIACION DE ENFERMOS DE PARKINSON DEL BIERZO	2.500,00	Varios	0,00
SUBVENCIONES NOMINATIVAS BIENESTAR SOCIAL 2023. DECRETO REC OBLIGACION 01/12/2023	***2561**	ALFAEM SALUD MENTAL LEON	9.000,00	Varios	0,00
SUBVENCIONES NOMINATIVAS CULTURA EJERCICIO 2023. DECRETO ALCALDIA 04/10/2023	***0642**	CORAL SOLERA BERCIANA	5.000,00	Varios	0,00
SUBVENCIONES NOMINATIVAS CULTURA EJERCICIO 2023. DECRETO ALCALDIA 04/10/2023	***5740**	FUNDACION PRADA A TOPE	2.500,00	Varios	0,00
SUBVENCIONES NOMINATIVAS CULTURA EJERCICIO 2023. DECRETO ALCALDIA 04/10/2023	***3319**	BANDA DE MUSICA CIUDAD DE PONFERRADA	39.000,00	Varios	0,00
SUBVENCIONES NOMINATIVAS CULTURA EJERCICIO 2023. DECRETO ALCALDIA 04/10/2023	***0664**	HERMANDAD DE JESUS NAZARENO	13.000,00	Varios	0,00
SUBVENCIONES NOMINATIVAS CULTURA EJERCICIO 2023. DECRETO ALCALDIA 04/10/2023	***3314**	ASOCIACION CULTURAL MOUSIKE DE PONFERRADA	9.000,00	Varios	0,00

TRANSFERENCIAS Y SUBVENCIONES CONCEDIDAS

CARACTERÍSTICAS	NIF DEL PERCEPTOR	DENOMINACIÓN DEL PERCEPTOR	IMPORTE	FINALIDAD	REINTEGROS
SUBVENCIONES NOMINATIVAS CULTURA EJERCICIO 2023. DECRETO ALCALDIA 04/10/2023	***6887**	ASOCIACION CULTURAL BIERZO VIVO	5.000,00	Varios	0,00
SUBVENCIONES NOMINATIVAS CULTURA EJERCICIO 2023. DECRETO ALCALDIA 04/10/2023	***6245**	ASOCIACION ORQUESTA SINFONICA DE PONFERRADA Y DEL BIERZO	5.000,00	Varios	0,00
SUBVENCIONES NOMINATIVAS CULTURA EJERCICIO 2023. DECRETO ALCALDIA 04/10/2023	***3759**	ASOCIACION MICOLOGICA CANTHARELLUS	3.000,00	Varios	0,00
SUBVENCIONES NOMINATIVAS CULTURA EJERCICIO 2023. DECRETO ALCALDIA 04/10/2023	***4390**	ASOCIACION CULTURAL MI RETINA ME ENGAÑA	15.000,00	Varios	0,00
SUBVENCIONES NOMINATIVAS ESCUELAS DEPORTIVAS 2023-FUTBOL SALA. DECRETO ALCALDIA 15/12/2023	***4926**	CLUB DEPORTIVO BERCIANO FUTBOL SALA	5.500,00	Varios	0,00
SUBVENCIONES NOMINATIVAS ESCUELAS DEPORTIVAS 2023-FUTBOL. DECRETO ALCALDIA	***4926**	CLUB DEPORTIVO BERCIANO FUTBOL SALA	5.500,00	Varios	0,00
SUBVENCIONES NOMINATIVAS ESCUELAS DEPORTIVAS 2023-PADEL. DECRETO ALCALDIA 15/12/2023	***4981**	CLUB DEPORTIVO PISTA CENTRAL	1.000,00	Varios	0,00
SUBVENCIONES NOMINATIVAS ESCUELAS DEPORTIVAS 2023-TENIS. DECRETO ALCALDIA 15/12/2023	***4981**	CLUB DEPORTIVO PISTA CENTRAL	3.000,00	Varios	0,00
SUBVENCIONES NOMINATIVAS ESCUELAS DEPORTIVAS 2023. DECRETO ALCALDIA 15/12/2023	***3464**	FEDERACION CASTELLANO LEONESA DE SALVAMENTO Y SOCORRISMO	1.000,00	Varios	0,00
SUBVENCIONES NOMINATIVAS ESCUELAS DEPORTIVAS 2023. DECRETO ALCALDIA 15/12/2023	***3661**	CLUB DE TIRO CON ARCO DE PONFERRADA	1.700,00	Varios	0,00
SUBVENCIONES NOMINATIVAS ESCUELAS DEPORTIVAS 2023. DECRETO ALCALDIA 15/12/2023	***5074**	CLUB DEPORTIVO VOLEIBOL PONFERRADA	1.200,00	Varios	0,00

TRANSFERENCIAS Y SUBVENCIONES CONCEDIDAS

CARACTERÍSTICAS	NIF DEL PERCEPTOR	DENOMINACIÓN DEL PERCEPTOR	IMPORTE	FINALIDAD	REINTEGROS
SUBVENCIONES NOMINATIVAS ESCUELAS DEPORTIVAS 2023. DECRETO ALCALDIA 15/12/2023	***3879**	CLUB PATIN BIERZO	2.000,00	Varios	0,00
SUBVENCIONES NOMINATIVAS ESCUELAS DEPORTIVAS 2023. DECRETO ALCALDIA 15/12/2023	***6417**	CLUB DEPORTIVO BIERZO RUGBY CLUB	2.700,00	Varios	0,00
SUBVENCIONES NOMINATIVAS ESCUELAS DEPORTIVAS 2023. DECRETO ALCALDIA 15/12/2023	***6739**	CLUB DEPORTIVO NATACION LA ENCINA PONFERRADA	4.500,00	Varios	0,00
SUBVENCIONES NOMINATIVAS ESCUELAS DEPORTIVAS 2023. DECRETO ALCALDIA 15/12/2023	***6559**	CLUB DEPORTIVO RUNNING PARA TODOS	5.500,00	Varios	0,00
SUBVENCIONES NOMINATIVAS ESCUELAS DEPORTIVAS 2023. DECRETO ALCALDIA 15/12/2023	***4592**	CLUB BALONCESTO CIUDAD DE PONFERRADA	3.000,00	Varios	0,00
SUBVENCIONES NOMINATIVAS ESCUELAS DEPORTIVAS 2023. DECRETO ALCALDIA 15/12/2023	***6609**	CLUB DEPORTIVO DE GIMNASIA BAYO SIL	1.750,00	Varios	0,00
SUBVENCIONES NOMINATIVAS ESCUELAS DEPORTIVAS 2023. DECRETO ALCALDIA 15/12/2023	***0894**	CLUB AROS 5	3.100,00	Varios	0,00
SUBVENCIONES NOMINATIVAS MAYORES 2023. DECRETO ALCALDIA 28/12/2023	***3713**	ASOCIACION FAMILIARES ENFERMOS ALZHEIMER Y OTRAS DEMENCIAS DEL BIERZO (AFA BIERZO)	24.500,00	Varios	0,00
SUBVENCIONES NOMINATIVAS MAYORES 2023. DECRETO ALCALDIA 28/12/2023	***3200**	UNIVERSIDAD DE LEON	11.000,00	Varios	0,00
SUBVENCIONES NOMINATIVAS MEDIO AMBIENTE 2023. DECRETO ALCALDIA 21/12/2023	***1640**	FUNDACION CENTRO DE SERVICIOS Y PROMOCION FORESTAL Y DE SU INDUSTRIA DE CASTILLA Y LEON	6.000,00	Varios	0,00
SUBVENCIONES NOMINATIVAS MEDIO AMBIENTE 2023. DECRETO ALCALDIA 21/12/2023	***2167**	ASOCIACION DE ESTUDIOS ORNITOLOGICOS DE EL BIERZO TYTO ALBA	6.000,00	Varios	0,00

TRANSFERENCIAS Y SUBVENCIONES CONCEDIDAS

CARACTERÍSTICAS	NIF DEL PERCEPTOR	DENOMINACIÓN DEL PERCEPTOR	IMPORTE	FINALIDAD	REINTEGROS
SUBVENCIONES NOMINATIVAS MEDIO AMBIENTE 2023. DECRETO ALCALDIA 21/12/2023	***7165**	ASOCIACION LAS HUMEIRAS	6.000,00	Varios	0,00
SUBVENCIONES NOMINATIVAS MEDIO AMBIENTE 2023. DECRETO ALCALDIA 21/12/2023	***2362**	ASOCIACION BERCIANA DE AGRICULTORES	6.000,00	Varios	0,00
SUBVENCIONES NOMINATIVAS MEDIO AMBIENTE 2023. DECRETO ALCALDIA 21/12/2023	***5187**	ASOCIACION A MORTEIRA	12.000,00	Varios	0,00
SUBVENCIÓN BONOS AL CONSUMO, YO PONFERRADA Y TÚ? CAMARA COMERCIO ENT COLABORADORA DA	***7300**	CAMARA OFICIAL DE COMERCIO E INDUSTRIA DE LEON	65.000,00	Varios	0,00
SUBVENCIÓN NOMINATIVA ASOCIACIÓN AMIGOS DE LA PUEBLA EJERCICIO 2023. DECRETO ALCALDIA	***7168**	ASOCIACION DE AMIGOS DE LA PUEBLA	2.000,00	Varios	0,00
SUBVENCIÓN NOMINATIVA ASOCIACIÓN BERCIANA DE AGRICULTORES 2023. DECRETO	***2362**	ASOCIACION BERCIANA DE AGRICULTORES	14.000,00	Varios	0,00
SUBVENCIÓN NOMINATIVA ASOCIACIÓN LOCAL DE EMPRESAS TEMPLARIUM. DECRETO ALCALDIA	***6740**	ASOCIACION LOCAL DE EMPRESAS CENTRO COMERCIAL URBANO TEMPLARIUM	10.000,00	Varios	0,00
SUBVENCIÓN NOMINATIVA CONSEJO LOCAL DE LA JUVENTUD 2023. DECRETO ALCALDIA 19/05/2023	***0874**	CONSEJO LOCAL DE LA JUVENTUD DE PONFERRADA	59.000,00	Varios	0,00
SUBVENCIÓN NOMINATIVA REAL FUNDACIÓN HOSPITAL DE LA REINA. DECRETO ALCALDIA 04/12/2023	***0311**	REAL FUNDACION HOSPITAL DE LA REINA	25.000,00	Varios	0,00
SUBVENCIÓN NOMINATIVA UNED - TEBAIDA. DECRETO ALCALDIA 04/12/2023	***0054**	CONSORCIO CENTRO ASOCIADO DE LA UNED	50.000,00	Varios	0,00
Subvenciones: 2022/2022/3/635205/000/ H24101826/ 3ª CONVOCATORIA. AYUDAS PUBLICAS AREA	***1018**	COMUNIDAD PROPIETARIOS CL ISAAC PERAL 9	99.754,30	Varios	0,00

TRANSFERENCIAS Y SUBVENCIONES CONCEDIDAS

CARACTERÍSTICAS	NIF DEL PERCEPTOR	DENOMINACIÓN DEL PERCEPTOR	IMPORTE	FINALIDAD	REINTEGROS
Subvenciones: 2023/2023/3/635209/000/ 71515429B/ CONCURSO CARTELES CIMA 2023	***1542**	██	500,00	Varios	0,00
Subvenciones: 2023/2023/3/635211/000/ R2400081E/ CONVOCATORIA PÚBLICA SUBVENCIONES COOPERACIÓN AL	***0008**	CARITAS DIOCESANA DE ASTORGA	10.000,00	Varios	0,00
Subvenciones: 2023/2023/3/635213/000/ G24471351/ SUBVENCIÓN NOMINATIVA ASOCIACIÓN BERCIANA DE	***4713**	ASOCIACION BERCIANA DE ARTESANOS Y ARTESANAS	50.000,00	Varios	0,00
Subvenciones: 2023/2023/3/635215/000/ G24081798/ CERTAMEN MUESTRA DE LA CANCION BERCIANA ENCINA 2023	***0817**	CORAL VIRGEN DEL CARMEN	200,00	Varios	0,00
██████████ ADQUISICION LIBROS DE TEXTO FAMILIAS EN RIESGO DE EXCLUSION	***5049**	██	240,00	Varios	0,00
██████████ ADQUISICION LIBROS DE TEXTO FAMILIAS EN RIESGO DE EXCLUSION SOCIAL OCTUBRE 2023	***1388**	██	240,00	Varios	0,00
██████████ NECESIDADES BASICAS DE URGENCIA SOCIAL SUMINISTROS ENERGETICOS MARZO	***0330**	██	500,00	Varios	0,00
TOTAL			5.480.214,43		2.355,64

Provisiones y contingencias

EJERCICIO 2023

EPIGRAFE BALANCE	SALDO INICIAL PROVISIONES	AUMENTOS PROVISIONES	DISMINUCIONES PROVISIONES	SALDO FINAL PROVISIONES
Provisiones a Largo Plazo	0,00	0,00	0,00	0,00
Provisiones a Corto Plazo	0,00	0,00	0,00	0,00

Información sobre el medio ambiente

Obligaciones reconocidas en el ejercicio con cargo a la Política de Gasto 17 'Medio Ambiente'

EJERCICIO 2023

GRUPO DE PROGRAMAS (MEDIO AMBIENTE)		
CÓDIGO	DESCRIPCIÓN	IMPORTE
170	ADMINISTRACIÓN GENERAL DEL MEDIO AMBIENTE.	521.218,46
171	PARQUES Y JARDINES.	1.249.676,70
172	PROTECCIÓN Y MEJORA DEL MEDIO AMBIENTE.	2.618.436,20
	TOTAL	4.389.331,36

Beneficios fiscales por razones medioambientales en tributos propios

CÓDIGO ECONÓMICO	TRIBUTO	IMPORTE
Bonificaciones para		0,00
	TOTAL	56.639,03

Activos en estado venta

DESCRIPCIÓN ACTIVOS EN ESTADO VENTA	IMPORTE
TOTAL	

19. PRESENTACIÓN POR ACTIVIDADES DE LA CUENTA DEL RESULTADO ECONÓMICO PATRIMONIAL

GASTOS		EJERCICIO 2023			EJERCICIO 2022			INGRESOS	EJERCICIO 2023	EJERCICIO 2022
CÓDIGO GRUPO DE PROGRAMAS	DESCRIPCIÓN GRUPO DE PROGRAMAS	PRESUPUESTARIOS	NO PRESUPUESTARIOS	TOTAL	PRESUPUESTARIOS	NO PRESUPUESTARIOS	TOTAL			
000	AMORTIZACIÓN INMOVILIZADO	0,00	0,00	0,00	0,00	428.147,29	428.147,29	Ingresos de gestión ordinaria	62.258.526,15	58.401.010,50
001	PÉRDIDAS PROCEDENTES DE ACTIVOS NO CORRIENTES	0,00	1.928,64	1.928,64	0,00	11.350,89	11.350,89	Ingresos financieros	380.086,77	359.841,43
002	PÉRDIDAS POR DETERIORO	0,00	6.383.923,01	6.383.923,01	0,00	6.702.853,56	6.702.853,56	OTROS INGRESOS	6.752.855,52	39.698.755,01
003	Otros Gastos	0,00	627.465,02	627.465,02	0,00	813.986,42	813.986,42			
011	DEUDA PÚBLICA.	525.690,23	0,00	525.690,23	258.278,29	0,00	258.278,29			
132	SEGURIDAD Y ORDEN PÚBLICO.	5.253.161,78	0,00	5.253.161,78	4.903.798,38	0,00	4.903.798,38			
134	MOVILIDAD URBANA	19.291,50	0,00	19.291,50	13.170,84	0,00	13.170,84			

19. PRESENTACIÓN POR ACTIVIDADES DE LA CUENTA DEL RESULTADO ECONÓMICO PATRIMONIAL

GASTOS		EJERCICIO 2023			EJERCICIO 2022			INGRESOS	EJERCICIO 2023	EJERCICIO 2022
CÓDIGO GRUPO DE PROGRAMAS	DESCRIPCIÓN GRUPO DE PROGRAMAS	PRESUPUESTARIOS	NO PRESUPUESTARIOS	TOTAL	PRESUPUESTARIOS	NO PRESUPUESTARIOS	TOTAL			
135	PROTECCIÓN CIVIL	11.642,68	0,00	11.642,68	17.337,66	0,00	17.337,66			
136	SERVICIO DE PREVENCIÓN Y EXTINCIÓN DE INCENDIOS	2.488.508,89	0,00	2.488.508,89	2.313.103,11	0,00	2.313.103,11			
150	ADMINISTRACIÓN GENERAL DE VIVIENDA Y URBANISMO.	2.938.121,63	0,00	2.938.121,63	2.918.520,66	0,00	2.918.520,66			
152	VIVIENDA.	639.678,33	0,00	639.678,33	445.941,63	0,00	445.941,63			
153	VIAS PÚBLICAS	363.629,42	0,00	363.629,42	235.031,63	0,00	235.031,63			
161	ABASTECIMIENTO DOMICILIARIO DE AGUA	8.625,78	0,00	8.625,78	33.286,03	0,00	33.286,03			
162	RECOGIDA, GESTIÓN Y TRATAMIENTO DE RESIDUOS.	2.528.043,25	0,00	2.528.043,25	2.023.660,22	0,00	2.023.660,22			

19. PRESENTACIÓN POR ACTIVIDADES DE LA CUENTA DEL RESULTADO ECONÓMICO PATRIMONIAL

GASTOS		EJERCICIO 2023			EJERCICIO 2022			INGRESOS	EJERCICIO 2023	EJERCICIO 2022
CÓDIGO GRUPO DE PROGRAMAS	DESCRIPCIÓN GRUPO DE PROGRAMAS	PRESUPUESTARIOS	NO PRESUPUESTARIOS	TOTAL	PRESUPUESTARIOS	NO PRESUPUESTARIOS	TOTAL			
163	LIMPIEZA VIARIA.	3.314.609,03	0,00	3.314.609,03	2.914.604,98	0,00	2.914.604,98			
164	CEMENTERIO Y SERVICIOS FUNERARIOS.	172.816,89	0,00	172.816,89	166.977,08	0,00	166.977,08			
165	ALUMBRADO PÚBLICO.	3.004.297,36	0,00	3.004.297,36	2.915.094,43	0,00	2.915.094,43			
170	ADMINISTRACIÓN GENERAL DEL MEDIO AMBIENTE.	521.218,46	0,00	521.218,46	474.071,99	0,00	474.071,99			
171	PARQUES Y JARDINES.	1.066.026,93	0,00	1.066.026,93	1.147.473,75	0,00	1.147.473,75			
172	PROTECCIÓN Y MEJORA DEL MEDIO AMBIENTE.	227.770,51	0,00	227.770,51	142.294,59	0,00	142.294,59			
221	OTRAS PRESTACIONES ECONÓMICAS A FAVOR DE EMPLEADOS.	196.623,57	0,00	196.623,57	30.062,97	0,00	30.062,97			

19. PRESENTACIÓN POR ACTIVIDADES DE LA CUENTA DEL RESULTADO ECONÓMICO PATRIMONIAL

GASTOS		EJERCICIO 2023			EJERCICIO 2022			INGRESOS	EJERCICIO 2023	EJERCICIO 2022
CÓDIGO GRUPO DE PROGRAMAS	DESCRIPCIÓN GRUPO DE PROGRAMAS	PRESUPUESTARIOS	NO PRESUPUESTARIOS	TOTAL	PRESUPUESTARIOS	NO PRESUPUESTARIOS	TOTAL			
231	ASISTENCIA SOCIAL PRIMARIA	7.541.822,47	0,00	7.541.822,47	6.769.108,27	0,00	6.769.108,27			
241	FOMENTO DEL EMPLEO.	935.945,78	0,00	935.945,78	515.167,59	0,00	515.167,59			
311	PROTECCIÓN DE LA SALUBRIDAD PÚBLICA	44.941,75	0,00	44.941,75	30.652,96	0,00	30.652,96			
320	ADMINISTRACIÓN GENERAL DE EDUCACIÓN.	1.628.565,28	0,00	1.628.565,28	1.661.562,23	0,00	1.661.562,23			
330	ADMINISTRACIÓN GENERAL DE CULTURA.	240.784,31	0,00	240.784,31	261.271,43	0,00	261.271,43			
332	BIBLIOTECAS Y ARCHIVOS.	671.868,49	0,00	671.868,49	627.543,37	0,00	627.543,37			
333	EQUIPAMIENTOS CULTURALES Y MUSEOS	2.017.978,07	0,00	2.017.978,07	1.897.047,00	0,00	1.897.047,00			

19. PRESENTACIÓN POR ACTIVIDADES DE LA CUENTA DEL RESULTADO ECONÓMICO PATRIMONIAL

GASTOS		EJERCICIO 2023			EJERCICIO 2022			INGRESOS	EJERCICIO 2023	EJERCICIO 2022
CÓDIGO GRUPO DE PROGRAMAS	DESCRIPCIÓN GRUPO DE PROGRAMAS	PRESUPUESTARIOS	NO PRESUPUESTARIOS	TOTAL	PRESUPUESTARIOS	NO PRESUPUESTARIOS	TOTAL			
336	PROTECCIÓN Y GESTIÓN DEL PATRIMONIO HISTÓRICO-ARTÍSTICO.	654.229,38	0,00	654.229,38	559.040,88	0,00	559.040,88			
337	INSTALACIONES DE OCUPACIÓN DEL TIEMPO LIBRE	388.626,25	0,00	388.626,25	362.648,64	0,00	362.648,64			
338	FIESTAS POPULARES Y FESTEJOS.	686.793,36	0,00	686.793,36	426.759,13	0,00	426.759,13			
341	PROMOCIÓN Y FOMENTO DEL DEPORTE.	824.105,77	0,00	824.105,77	766.843,98	0,00	766.843,98			
342	INSTALACIONES DEPORTIVAS.	2.123.288,83	0,00	2.123.288,83	2.048.470,28	0,00	2.048.470,28			
414	DESARROLLO RURAL.	267.976,13	0,00	267.976,13	379.591,78	0,00	379.591,78			
431	COMERCIO.	227.459,97	0,00	227.459,97	221.044,17	0,00	221.044,17			

19. PRESENTACIÓN POR ACTIVIDADES DE LA CUENTA DEL RESULTADO ECONÓMICO PATRIMONIAL

GASTOS		EJERCICIO 2023			EJERCICIO 2022			INGRESOS	EJERCICIO 2023	EJERCICIO 2022
CÓDIGO GRUPO DE PROGRAMAS	DESCRIPCIÓN GRUPO DE PROGRAMAS	PRESUPUESTARIOS	NO PRESUPUESTARIOS	TOTAL	PRESUPUESTARIOS	NO PRESUPUESTARIOS	TOTAL			
432	INFORMACIÓN Y PROMOCIÓN TURÍSTICA.	483.919,77	0,00	483.919,77	455.708,37	0,00	455.708,37			
433	DESARROLLO EMPRESARIAL.	441.739,68	0,00	441.739,68	342.000,34	0,00	342.000,34			
441	TRANSPORTE DE VIAJEROS	2.444.851,40	0,00	2.444.851,40	2.286.951,87	0,00	2.286.951,87			
452	RECURSOS HIDRÁULICOS.	6.301,14	0,00	6.301,14	0,00	0,00	0,00			
491	SOCIEDAD DE LA INFORMACIÓN.	270.927,79	0,00	270.927,79	141.878,23	0,00	141.878,23			
493	PROTECCIÓN DE CONSUMIDORES Y USUARIOS	43.081,11	0,00	43.081,11	100.704,07	0,00	100.704,07			
912	ÓRGANOS DE GOBIERNO.	1.068.938,79	0,00	1.068.938,79	997.912,51	0,00	997.912,51			

19. PRESENTACIÓN POR ACTIVIDADES DE LA CUENTA DEL RESULTADO ECONÓMICO PATRIMONIAL

GASTOS		EJERCICIO 2023			EJERCICIO 2022			INGRESOS	EJERCICIO 2023	EJERCICIO 2022
CÓDIGO GRUPO DE PROGRAMAS	DESCRIPCIÓN GRUPO DE PROGRAMAS	PRESUPUESTARIOS	NO PRESUPUESTARIOS	TOTAL	PRESUPUESTARIOS	NO PRESUPUESTARIOS	TOTAL			
920	ADMINISTRACIÓN GENERAL .	3.243.202,33	0,00	3.243.202,33	2.872.101,74	0,00	2.872.101,74			
924	PARTICIPACIÓN CIUDADANA	35.498,02	0,00	35.498,02	24.552,94	0,00	24.552,94			
929	IMPREVISTOS Y FUNCIONES NO CLASIFICADAS.	1.255.022,91	0,00	1.255.022,91	1.502.804,65	0,00	1.502.804,65			
931	POLÍTICA ECONÓMICA Y FISCAL.	846.331,03	0,00	846.331,03	777.046,58	0,00	777.046,58			
934	GESTIÓN DE LA DEUDA Y DE LA TESORERÍA.	1.775.163,10	0,00	1.775.163,10	1.671.847,43	0,00	1.671.847,43			
941	TRANSFERENCIAS A COMUNIDADES AUTÓNOMAS.	253.000,00	0,00	253.000,00	186.000,00	0,00	186.000,00			
943	TRANSFERENCIAS A OTRAS ENTIDADES LOCALES.	12.554,92	0,00	12.554,92	21.550,24	0,00	21.550,24			

19. PRESENTACIÓN POR ACTIVIDADES DE LA CUENTA DEL RESULTADO ECONÓMICO PATRIMONIAL

GASTOS		EJERCICIO 2023			EJERCICIO 2022			INGRESOS	EJERCICIO 2023	EJERCICIO 2022
CÓDIGO GRUPO DE PROGRAMAS	DESCRIPCIÓN GRUPO DE PROGRAMAS	PRESUPUESTARIOS	NO PRESUPUESTARIOS	TOTAL	PRESUPUESTARIOS	NO PRESUPUESTARIOS	TOTAL			
TOTAL		53.714.674,07	7.013.316,67	60.727.990,74	48.860.518,92	7.956.338,16	56.816.857,08	TOTAL	69.391.468,44	98.459.606,94

OPERACIONES POR ADMINISTRACIÓN DE RECURSOS POR CUENTA DE OTROS ENTES PÚBLICOS

OBLIGACIONES DERIVADAS DE LA GESTIÓN

EJERCICIO 2023

ENTE TITULAR		CONCEPTO		PENDIENTE DE PAGO A 1 DE ENERO	MODIFICACIONES SALDO INICIAL	RECAUDACIÓN LÍQUIDA	REINTEGROS	TOTAL A PAGAR	PAGOS REALIZADOS	PENDIENTES DE PAGO A 31 DE DICIEMBRE
NIF	DENOMINACIÓN	CÓDIGO	DESCRIPCIÓN							
TOTAL										
TOTAL										

ESTADO DE EVOLUCIÓN Y SITUACIÓN DE LOS RECURSOS ADMINISTRADOS POR CUENTA DE OTROS ENTES PÚBLICOS.

I. DESARROLLO DEL PROCESO DE GESTIÓN DE LOS RECURSOS

EJERCICIO 2023

CONCEPTO		DERECHOS PENDIENTES DE COBRO A 1 DE ENERO	MODIFICACIONES SALDO INICIAL	DERECHOS RECONOCIDOS	DERECHOS ANULADOS	DERECHOS CANCELADOS	RECAUDACIÓN NETA	DERECHOS PENDIENTES DE COBRO A 31 DE DICIEMBRE
CÓDIGO	DESCRIPCIÓN							
TOTAL								



DERECHOS ANULADOS

CONCEPTO		ANULACIÓN DE LIQUIDACIONES	DEVOLUCIÓN DE INGRESOS	TOTAL DERECHOS ANULADOS
CÓDIGO	DESCRIPCIÓN			
TOTAL				



DERECHOS CANCELADOS

CONCEPTO		COBROS EN ESPECIE	INSOLVENCIAS	PRESCRIPCIONES	OTRAS CAUSAS	TOTAL DERECHOS CANCELADOS
CÓDIGO	DESCRIPCIÓN					
TOTAL						

Operaciones por Administración de Recursos por Cuenta de Otros Entes Públicos

Desarrollo de la Gestión

DEVOLUCIONES DE INGRESOS

EJERCICIO 2023

CONCEPTO		PENDIENTES DE PAGO A 1 DE ENERO	MODIFICACIONES SALDO INICIAL Y ANULACIONES	RECONOCIDAS EN EL EJERCICIO	TOTAL DEVOLUCIONES RECONOCIDAS	PRESCRIPCIONES	PAGADAS EN EL EJERCICIO	PENDIENTES DE PAGO A 31 DE DICIEMBRE
CÓDIGO	DESCRIPCIÓN							
TOTAL								

ESTADO DE DEUDORES NO PRESUPUESTARIOS

EJERCICIO: 2023

DEUDORES

CUENTA	CONCEPTO		SALDO 1 DE ENERO	MODIFICACIONES SALDO INICIAL	CARGOS REALIZADOS EN EJERCICIO	TOTAL DEUDORES	ABONOS REALIZADOS EN EJERCICIO	DEUDORES PENDIENTES DE COBRO A 31 DE DICIEMBRE
	CÓDIGO	DESCRIPCIÓN						
4400	10042	DEUDORES POR I.V.A.	59.755,93		96.265,52	156.021,45	131.193,03	24.828,42
TOTAL CUENTA			59.755,93		96.265,52	156.021,45	131.193,03	24.828,42
4700	10040	HACIENDA PUBLICA DEUDORA POR I.V.A.	1.328.981,81		141.987,39	1.470.969,20	147.160,98	1.323.808,22
TOTAL CUENTA			1.328.981,81		141.987,39	1.470.969,20	147.160,98	1.323.808,22
4720	90001	HACIENDA PUBLICA I.V.A. SOPORTADO	903,51		258.890,68	259.794,19	258.151,69	1.642,50
TOTAL CUENTA			903,51		258.890,68	259.794,19	258.151,69	1.642,50
5660	10001	DEPOSITOS CONSTITUIDOS	430,30			430,30		430,30
TOTAL CUENTA			430,30			430,30		430,30
TOTAL			1.390.071,55		497.143,59	1.887.215,14	536.505,70	1.350.709,44

ESTADO DE ACREEDORES NO PRESUPUESTARIOS

EJERCICIO: 2023

ACREEDORES

CUENTA	CONCEPTO		SALDO 1 DE ENERO	MODIFICACIONES SALDO INICIAL	ABONOS REALIZADOS EN EJERCICIO	TOTAL ACREEDORES	CARGOS REALIZADOS EN EJERCICIO	ACREEDORES PDTES. DE PAGO A 31 DE DICIEMBRE
	CÓDIGO	DESCRIPCIÓN						
4100	20049	ACREEDORES POR I.V.A.	21.268,13		258.890,68	280.158,81	233.387,07	46.771,74
TOTAL CUENTA			21.268,13		258.890,68	280.158,81	233.387,07	46.771,74
4140	20300	RECARGO PROVINCIAL I.A.E. EMPRESARIAL	227.888,44	428,64	211.006,93	439.324,01	241.741,68	197.582,33
TOTAL CUENTA			227.888,44	428,64	211.006,93	439.324,01	241.741,68	197.582,33
4190	20500	ACREEDORES POR INGRESOS DUPLICADOS EN RECAUDACION	37.826,27		7.840,46	45.666,73	12.234,05	33.432,68
4190	20511	ACREEDORES POR OPERACIONES DIVERSAS	27.626,48		37.893,50	65.519,98	37.893,50	27.626,48
4190	20512	CONSIGNACION DEFICIT MUNDIAL DE CICLISMO	2.939.000,00			2.939.000,00		2.939.000,00
4190	20513	CONSIGNACIONES CAJA GRAL DE DEPOSITOS	11.215,08		2.536,44	13.751,52	2.536,44	11.215,08
4190	20515	CONSIGNACIONES CAJA GRAL DE DEPOSITOS MUNICIPAL			14.887,80	14.887,80	441,12	14.446,68
TOTAL CUENTA			3.015.667,83		63.158,20	3.078.826,03	53.105,11	3.025.720,92
4751	20001	I.R.P.F. RETENCION TRABAJO PERSONAL	467.877,78		3.439.549,43	3.907.427,21	3.430.678,86	476.748,35
4751	20002	I.R.P.F. RETENCION PROFESIONALES	4.820,17		28.979,82	33.799,99	28.497,13	5.302,86
4751	20003	I.R.P.F. RETENCION ALQUILERES	1.645,81		5.488,01	7.133,82	3.783,44	3.350,38
TOTAL CUENTA			474.343,76		3.474.017,26	3.948.361,02	3.462.959,43	485.401,59
4760	20030	CUOTA DEL TRABAJADOR A LA SEGURIDAD SOCIAL	80.859,69		1.102.637,38	1.183.497,07	1.096.232,66	87.264,41

ESTADO DE ACREEDORES NO PRESUPUESTARIOS

EJERCICIO: 2023

ACREEDORES

CUENTA	CONCEPTO		SALDO 1 DE ENERO	MODIFICACIONES SALDO INICIAL	ABONOS REALIZADOS EN EJERCICIO	TOTAL ACREEDORES	CARGOS REALIZADOS EN EJERCICIO	ACREEDORES PDTES. DE PAGO A 31 DE DICIEMBRE
	CÓDIGO	DESCRIPCIÓN						
TOTAL CUENTA			80.859,69		1.102.637,38	1.183.497,07	1.096.232,66	87.264,41
4769	20031	CUOTAS TRABAJADOR A MUTUALIDAD FUNCIONARIOS			755,84	755,84	755,84	
TOTAL CUENTA					755,84	755,84	755,84	
4770	91001	HACIENDA PUBLICA I.V.A. REPERCUTIDO			118.299,25	118.299,25	116.164,30	2.134,95
TOTAL CUENTA					118.299,25	118.299,25	116.164,30	2.134,95
5600	20080	FIANZAS DE CONTRATOS	437.629,31	1.500,00	98.432,18	537.561,49	75.532,60	462.028,89
5600	20081	FIANZAS DEL PATRONATO DE FIESTAS EXTINTO	10.662,80			10.662,80		10.662,80
5600	20082	FIANZAS DE LICENCIAS	1.160.506,56		190.177,50	1.350.684,06	128.817,81	1.221.866,25
5600	20083	FIANZAS DEPOSITOS VARIOS.-	6.067,45		13.871,50	19.938,95	8.050,00	11.888,95
5600	20085	FIANZA ADJUDICACION DE CONTRATOS	3.536,80			3.536,80	360,61	3.176,19
5600	20086	FIANZA DE RECURSOS	2.513,34			2.513,34		2.513,34
TOTAL CUENTA			1.620.916,26	1.500,00	302.481,18	1.924.897,44	212.761,02	1.712.136,42
5610	20060	RETENCIONES EN HABERES			12.765,05	12.765,05	12.765,05	
5610	20061	COMPENSACIONES-EMBARGOS A ACREEDORES			84.574,16	84.574,16	84.215,45	358,71
5610	20064	NOMINAS DEVENGADAS PENDIENTES DE PAGO	22,72			22,72		22,72

ESTADO DE ACREEDORES NO PRESUPUESTARIOS

EJERCICIO: 2023

ACREEDORES

CUENTA	CONCEPTO		SALDO 1 DE ENERO	MODIFICACIONES SALDO INICIAL	ABONOS REALIZADOS EN EJERCICIO	TOTAL ACREEDORES	CARGOS REALIZADOS EN EJERCICIO	ACREEDORES PDTES. DE PAGO A 31 DE DICIEMBRE
	CÓDIGO	DESCRIPCIÓN						
TOTAL CUENTA			22,72		97.339,21	97.361,93	96.980,50	381,43
TOTAL			5.440.966,83	1.928,64	5.628.585,93	11.071.481,40	5.514.087,61	5.557.393,79

OPERACIONES NO PRESUPUESTARIAS DE TESORERÍA

Fecha Obtención 04/09/2024

Pág. 1

EJERCICIO: 2023

COBROS PENDIENTES DE APLICACIÓN

CUENTA	CONCEPTO		COBROS PDTES. DE APLICACIÓN A 1 DE ENERO	MODIFICACIONES SALDO INICIAL	COBROS REALIZADOS EN EJERCICIO	TOTAL COBROS PDTES. APLICACIÓN	COBROS APLICADOS EN EJERCICIO	COBROS PDTES. DE APLICACIÓN A 31 DE DICIEMBRE
	CÓDIGO	DESCRIPCIÓN						
5540	30001	INGRESOS EN CAJA PENDIENTES DE APLICACION	53,00			53,00		53,00
5540	30002	INGRESOS EN CUENTAS OPERATIVAS PENDIENTES DE APLICACION	68,78		4.582.570,14	4.582.638,92	4.525.386,14	57.252,78
5540	30003	INGRES. EN CTAS. RESTRINGIDAS DE RECAUDAC. PENDTES. APLICACION	181.753,76		27.682.824,89	27.864.578,65	26.620.035,17	1.244.543,48
TOTAL CUENTA			181.875,54		32.265.395,03	32.447.270,57	31.145.421,31	1.301.849,26
TOTAL			181.875,54		32.265.395,03	32.447.270,57	31.145.421,31	1.301.849,26

OPERACIONES NO PRESUPUESTARIAS DE TESORERÍA

Fecha Obtención 04/09/2024

Pág. 1

EJERCICIO: 2023

PAGOS PENDIENTES DE APLICACIÓN

CUENTA	CONCEPTO		PAGOS PDTES. APLICACIÓN A 1 DE ENERO	MODIFICACIONES SALDO INICIAL	PAGOS REALIZADOS EN EJERCICIO	TOTAL PAGOS PDTES. APLICACIÓN	PAGOS APLICADOS EN EJERCICIO	PAGOS PDTES. DE APLICACIÓN A 31 DE DICIEMBRE
	CÓDIGO	DESCRIPCIÓN						
5550	40001	PAGOS PENDIENTES DE APLICACION	5.791,16		123.683,24	129.474,40	116.335,65	13.138,75
TOTAL CUENTA			5.791,16		123.683,24	129.474,40	116.335,65	13.138,75
TOTAL			5.791,16		123.683,24	129.474,40	116.335,65	13.138,75

Fecha Obtención 04/09/2024

Ejercicio: 2023

CONTRATACIÓN ADMINISTRATIVA. PROCEDIMIENTOS DE ADJUDICACIÓN

TIPO DE CONTRATO	PROCEDIMIENTO ABIERTO			PROCEDIMIENTO RESTRINGIDO			PROCEDIMIENTO NEGOCIADO			DIÁLOGO COMPETITIVO	ADJUDICACIÓN DIRECTA	TOTAL
	MULTIPLIC. CRITERIO	ÚNICO CRITERIO	TOTAL	MULTIPLIC. CRITERIO	ÚNICO CRITERIO	TOTAL	CON PUBLICIDAD	SIN PUBLICIDAD	TOTAL			
- De Obras	4.380.731,64		4.380.731,64					68.365,00	68.365,00		52.045,39	4.501.142,03
- De suministro	5.371.000,67	195.989,75	5.566.990,42					38.962,00	38.962,00		278.508,59	5.884.461,01
- Patrimoniales											216.915,36	216.915,36
- De servicios	7.502.103,85	782.724,69	8.284.828,54					254.256,49	254.256,49		9.044,05	8.548.129,08
- Otros	10.401.788,70		10.401.788,70					41.197,90	41.197,90	2.066,40	5.224.365,33	15.669.418,33
TOTAL	27.655.624,86	978.714,44	28.634.339,30					402.781,39	402.781,39	2.066,40	5.780.878,72	34.820.065,81

ESTADO DE VALORES RECIBIDOS EN DEPÓSITO

EJERCICIO: 2023

CONCEPTO	DESCRIPCIÓN	SALDO 1 DE ENERO	MODIFICACIONES SALDO INICIAL	DEPÓSITOS RECIBIDOS EN EJERCICIO	TOTAL DEPÓSITOS RECIBIDOS	DEPÓSITOS CANCELADOS	DEPÓSITOS PENDIENTES DE DEVOLUCIÓN A 31 DE DICIEMBRE
70300	FIANZAS DE APLAZAMIENTOS Y FRACCIONAMIENTOS	162.422,26		26.503,60	188.925,86		188.925,86
70800	OTROS VALORES EN DEPOSITO	208.525,00			208.525,00		208.525,00
70801	FIANZAS DE CONTRATOS	10.063.638,02		422.774,96	10.486.412,98	239.340,62	10.247.072,36
70802	FIANZAS DE LICENCIAS	3.493.395,18		176.965,25	3.670.360,43	122.303,03	3.548.057,40
70803	FIANZAS Y DEPOSITOS VARIOS.-	3.561,09			3.561,09		3.561,09
70804	FIANZAS DE RECURSOS	173.207,84			173.207,84		173.207,84
TOTAL		14.104.749,39		626.243,81	14.730.993,20	361.643,65	14.369.349,55

PRESUPUESTO DE GASTOS. EJERCICIO CORRIENTE

MODIFICACIONES DE CRÉDITO

EJERCICIO 2023

APLIC. PRESUPUESTARIA	DESCRIPCIÓN	CRÉDITOS EXTRAORD.	SUPLEMENTOS DE CRÉDITO	AMPLIACIONES DE CRÉDITO	TRANSFERENCIAS CRÉDITO		INCORPORACIÓN REMANENTES DE CRÉDITO	CRÉDITOS GENERADOS	BAJAS POR ANULACIÓN	AJUSTES POR PRORROGA	TOTAL MODIFICACIÓN
					POSITIVAS	NEGATIVAS					
.1621.624	RECOGIDA DE RESIDUOS. ELEMENTOS DE TRANSPORTE.						420.000,00				420.000,00
.163.22799	LIMPIEZA VIARIA.- TRAB. OTRAS EMPRESAS Y PROFESIONALES					39.929,00					-39.929,00
.164.621	CEMENTERIO.- I.N. ASOCIADA AL FUNCIONAMIENTO OPERATIVO SERVIC								120.000,00		-120.000,00
.164.622	CEMENTERIO Y SERV. FUNERARIOS.- EDIFICIOS Y OT. CONSTRUC.						115.972,44				115.972,44
.171.210	PARQUES Y JARDINES.- REP. MTO. CONSERV. INFRAEST.					18.148,79					-18.148,79
.171.609	PARQUES Y JARDINES.- OT. INV. NUEVAS EN INFRAESTR. Y BUG.					10.500,00	30.602,05				20.102,05
.171.625	PARQUES Y JARDINES.- MOBILIARIO.		148.862,80		18.148,79		211.118,38				378.129,97
.1722.619	PONFERRADA 4.0 ALCV.- OTR INVER REPOS EN INFRAEST Y BIENES						333.806,70				333.806,70
.1722.627	PONFERRADA 4.0 ALCV.- PROYECTOS COMPLEJOS						1.000.732,06				1.000.732,06
.1724.619	RENATURALIZACION CIUDADES.- O.I.R. INFRAESTR. Y BIENES NATUR						160.298,96				160.298,96
.231.13000	ACCION SOCIAL.- RETRIBUCIONES BÁSICAS.									400.000,00	-400.000,00
.231.204	ACCION SOCIAL.- ARRTO. MATERIAL TRANSPORTE									20.000,00	-20.000,00
.231.22699	ACCION SOCIAL.- OTROS GASTOS DIVERSOS									10.000,00	-10.000,00
.231.480	ACCION SOCIAL.-ATENC. BENEF. Y ASISTENCIALES.									420.000,00	-420.000,00
.231.623	ASISTENCIA SOCIAL PRIMARIA.- MAQUINARIA, INSTALAC Y UTILLAJE					10.500,00					10.500,00
.231.624	ASISTENCIA SOCIAL PRIMARIA.- ELEMENTOS DE TRANSPORTE					20.000,00					20.000,00
.231.625	ACCION SOCIAL.- MOBILIARIO					10.000,00					10.000,00
.23102.22799	MAYORES.- TRAB. OTRAS EMPRESAS Y PROFESIONALES					420.000,00					420.000,00
.23102.622	MAYORES.- EDIFICIOS Y OTRAS CONSTRUCCIONES						19.586,82				19.586,82
.23102.625	MAYORES.- ,MOBILIARIO						35.562,00				35.562,00
.24132.22699	PROG MIXTO FORM Y EMPLEO EL PLANTIO.- OTROS GASTOS DIVERSOS									8.000,00	-8.000,00
.24132.623	PROG MIXTO FORM Y EMPLEO EL PLANTIO.- MAQ. INST. TEC Y UTILL					8.000,00					8.000,00

PRESUPUESTO DE GASTOS. EJERCICIO CORRIENTE

MODIFICACIONES DE CRÉDITO

EJERCICIO 2023

APLIC. PRESUPUESTARIA	DESCRIPCIÓN	CRÉDITOS EXTRAORD.	SUPLEMENTOS DE CRÉDITO	AMPLIACIONES DE CRÉDITO	TRANSFERENCIAS CRÉDITO		INCORPORACIÓN REMANENTES DE CRÉDITO	CRÉDITOS GENERADOS	BAJAS POR ANULACIÓN	AJUSTES POR PRORROGA	TOTAL MODIFICACIÓN
					POSITIVAS	NEGATIVAS					
.311.622	PROTECCION SALUBRIDAD PUB.- EDIFICIOS Y OTRAS CONSTRUCCIONES								30.000,00		-30.000,00
.311.624	PROTECCION SALUBRIDAD PUB.- ELEMENTOS DE TRANSPORTE								3.000,00		-3.000,00
.320.212	ADMN. GRAL. DE EDUCACION.- REP, MTO Y CONSERV EDIFICIOS									80.000,00	-80.000,00
.320.22103	ADMN. GRAL. DE EDUCACION.- COMBUSTIBLES Y CARBURANTES									40.000,00	-40.000,00
.320.622	ADMN. GRAL. DE EDUCACION.- EDIFICIOS Y OTRAS CONSTRUC.		200.000,00				317.927,55				517.927,55
.320.623	ADMN. GRAL. DE EDUCACIÓN.- MAQUINARIA, INST Y UTILLAJE		60.000,00								60.000,00
.330.22602	ADMN. GRAL. DE CULTURA.- PUBLICIDAD Y PROPAGANDA									6.000,00	-6.000,00
.330.22699	ADMN. GRAL. DE CULTURA.- OTROS GASTOS DIVERSOS									3.000,00	-3.000,00
.3321.622	BIBLIOTECAS PUBLICAS.- EDIFICIOS Y OTRAS CONSTRUCCIONES						28.161,00				28.161,00
.3321.623	BIBLIOTECAS PUBLICAS.-MAQUINARIA, INSTALACIONES Y UTILLAJE						1.198,00				1.198,00
.3331.641	MUSEOS.- GASTOS EN APLICACIONES INFORMATICAS						55.000,00				55.000,00
.3332.625	TEATRO.- MOBILIARIO					990,00					990,00
.3333.625	CENTROS CIVICOS.- MOBILIARIO					8.010,00					8.010,00
.336.622	ARQUEOL. Y PROT. PATRIMONIO H-A.- EDIFICIOS Y OTR. CNES.						207.824,31				207.824,31
.336.627	ARQUEOL. Y PROT. PATRIMONIO H-A.- PROYECTOS COMPLEJOS						170.000,00				170.000,00
.338.22699	FIESTAS POPULARES Y FESTEJOS.- OTROS GASTOS DIVERSOS					120.000,00					120.000,00
.341.22699	PROM. Y FOMENTO DEL DEPORTE.- OTROS GASTOS DIVERSOS									20.000,00	-20.000,00
.342.131	INSTALACIONES DEPORTIVAS. LABORAL TEMPORAL.					50.000,00					50.000,00
.342.212	INSTALACIONES DEPORTIVAS.- REP, MTO Y CONSERV EDIFICIOS									2.695,08	-2.695,08
.342.213	INSTALACIONES DEPORTIVAS.- REP, MTO. MAQ. INST Y UTILL.		20.700,00								20.700,00
.342.22100	INSTALACIONES DEPORTIVAS.- ENERGIA ELECTRICA									8.754,35	-8.754,35

PRESUPUESTO DE GASTOS. EJERCICIO CORRIENTE

MODIFICACIONES DE CRÉDITO

EJERCICIO 2023

APLIC. PRESUPUESTARIA	DESCRIPCIÓN	CRÉDITOS EXTRAORD.	SUPLEMENTOS DE CRÉDITO	AMPLIACIONES DE CRÉDITO	TRANSFERENCIAS CRÉDITO		INCORPORACIÓN REMANENTES DE CRÉDITO	CRÉDITOS GENERADOS	BAJAS POR ANULACIÓN	AJUSTES POR PRORROGA	TOTAL MODIFICACIÓN
					POSITIVAS	NEGATIVAS					
.342.22699	INSTALACIONES DEPORTIVAS.- OTROS GASTOS DIVERSOS				6.000,00						6.000,00
.342.622	INSTALACIONES DEPORTIVAS.- INVERSION EDIFICIOS Y OT. CONSTR.		348.000,00		21.065,16		525.422,18				894.487,34
.342.623	INSTALACIONES DEPORTIVAS.- MAQU., INST. Y UTILLAJE.				10.384,27		79.489,72				89.873,99
.414.609	DESARROLLO RURAL.- OT. INV. NUEVAS EN INFRAESTRUCTURAS						411.708,99				411.708,99
.414.622	DESARROLLO RURAL.- EDIFICIOS Y OTRAS CONSTRUCCIONES						73.391,61		25.000,00		48.391,61
.414.623	DESARROLLO RURAL.- MAQUINARIA, INST. TÉCNICAS Y UTILLAJE								19.000,00		-19.000,00
.422.609	INDUSTRIA.- OT. INV NUEVAS EN INFRAESTRUCTURAS						779.006,48				779.006,48
.425.623	ENERGIA.- MAQUINARIA, INSTALACIONES TECNICAS Y UTILLAJE						153.600,00				153.600,00
.432.13000	INFORMACION Y PROM TURISTICA.- LABORALES FIJOS										-50.000,00
.432.481	INFORMACIÓN Y PROM. TURISTICA.- PREMIOS.										-6.000,00
.432.641	INFORMACION Y PROMOCION TURISTICA.GASTOS APLICACIONES INFORM						55.024,75				55.024,75
.43302.489	DESARROLLO LOCAL.- OTRAS TRANSFERENCIAS							30.000,00			30.000,00
.4411.204	TRANSPORTE COLECTIVO URBANO VIAJ.- ARRTO. MATERIAL TRANS										-90.000,00
.4411.624	TRANSPORTE COLECTIVO URB VIAJ.- ELEMENTOS DE TRANSPORTE				48.000,00						48.000,00
.4411.626	TRANSPORTE COLECT URBANO VIAJEROS.- EQUIPOS PROCESOS INFORMA				42.000,00		119.930,00				161.930,00
.4421.640	PLATAFORMA LOGISTICA INTERMODAL.- GTOS. INVE.CARACTER INMAT						531.467,59				531.467,59
.452.72109	RECURSOS HIDRAULICOS.-TRANSF.A OTROS ORGANISMOS AUTÓNOMOS.						28.287,88				28.287,88
.491.625	SOCIEDAD DE LA INFORMACION.- MOBILIARIO Y ENSERES						6.113,93				6.113,93
.491.627	SOCIEDAD DE LA INFORMACION.- PROYECTOS COMPLEJOS						50.000,00				50.000,00

PRESUPUESTO DE GASTOS. EJERCICIO CORRIENTE

MODIFICACIONES DE CRÉDITO

EJERCICIO 2023

APLIC. PRESUPUESTARIA	DESCRIPCIÓN	CRÉDITOS EXTRAORD.	SUPLEMENTOS DE CRÉDITO	AMPLIACIONES DE CRÉDITO	TRANSFERENCIAS CRÉDITO		INCORPORACIÓN REMANENTES DE CRÉDITO	CRÉDITOS GENERADOS	BAJAS POR ANULACIÓN	AJUSTES POR PRORROGA	TOTAL MODIFICACIÓN
					POSITIVAS	NEGATIVAS					
.920.22604	ADMON. GENERAL.- JURIDICOS, CONTENCIOSOS		119.274,54		250.000,00						369.274,54
.920.622	ADMON GRAL.- EDIFICIOS Y OTRAS CONSTRUCCIONES		40.000,00								40.000,00
.920.625	ADMON. GENERAL.- MOBILIARIO.		10.000,00								10.000,00
.920.626	ADMON. GENERAL.- EQUIPOS PARA PROCESOS DE INFORMACIÓN.		90.780,00				140.700,00				231.480,00
.920.627	ADMINISTRACION GENERAL.- PROYECTOS COMPLEJOS						191.580,00				191.580,00
.929.131	IMPREVISTOS Y FUNC. NO CLASIFICADAS.- LABORAL TEMPORAL.				400.000,00						400.000,00
.929.16000	IMPREVISTOS Y FUNC. NO CLASIFICADAS.- SEGURIDAD SOCIAL.				300.000,00						300.000,00
.934.22201	GESTION DEUDA Y TESORERIA.- COMUNICACIONES POSTALES					250.000,00					-250.000,00
TOTAL		48.137,20	2.769.015,93		1.832.171,47	1.832.171,47	12.514.557,72	30.000,00	197.000,00		15.164.710,85

PRESUPUESTO DE GASTOS

REMANENTES DE CRÉDITO

EJERCICIO 2023

APLIC. PRESUPUESTARIA	DESCRIPCIÓN	REMANENTES COMPROMETIDOS			REMANENTES NO COMPROMETIDOS		
		INCORPORABLES	NO INCORPORABL	TOTAL	INCORPORABLES	NO INCORPORABLE	TOTAL
2023 011 310	DEUDA PUBLICA.-INTERESES.					-34.067,79	-34.067,79
2023 011 352	DEUDA PUBLICA.- INTERESES DE DEMORA.					41.377,56	41.377,56
2023 011 913	AMORT DE PRÉST A L/P DE ENTES DE FUERA DEL SECTOR PÚBLICO.				27.299,49		27.299,49
2023 132 12000	SEGURIDAD Y ORDEN PUBLICO.- SUELDOS DEL GRUPO A1.					2.825,11	2.825,11
2023 132 12001	SEGURIDAD Y ORDEN PUBLICO.- SUELDOS DEL GRUPO A2.					32.859,13	32.859,13
2023 132 12003	SEGURIDAD Y ORDEN PUBLICO.- SUELDOS DEL GRUPO C1.					-154.623,74	-154.623,74
2023 132 12004	SEGURIDAD Y ORDEN PUBLICO.- SUELDOS DEL GRUPO C2.					24.534,53	24.534,53
2023 132 12005	SEGURIDAD Y ORDEN PUBLICO.- SUELDOS DEL GRUPO E.					120,53	120,53
2023 132 12006	SEGURIDAD Y ORDEN PUBLICO.- TRIENIOS.					22.239,87	22.239,87
2023 132 12100	SEGURIDAD Y ORDEN PUBLICO.- COMPLEMENTO DE DESTINO.					113.283,12	113.283,12
2023 132 12101	SEGURIDAD Y ORDEN PUBLICO.- COMPLEMENTO ESPECÍFICO.					-62.346,20	-62.346,20
2023 132 13000	SEGURIDAD Y ORDEN PUBLICO.- RETRIBUCIONES BÁSICAS.					879,32	879,32
2023 132 13002	SEGURIDAD Y ORDEN PUBLICO.- OTRAS REMUNERACIONES					225,00	225,00
2023 132 131	SEGURIDAD Y ORDEN PÚBLICO.- PERS. LABORAL TEMPORAL.					-8.041,03	-8.041,03
2023 132 150	SEGURIDAD Y ORDEN PÚBLICO.- PRODUCTIVIDAD.					13.643,50	13.643,50
2023 132 151	SEGURIDAD Y ORDEN PÚBLICO.- GRATIFICACIONES.					-110.312,20	-110.312,20
2023 132 16000	SEGURIDAD Y ORDEN PUBLICO.- SEGURIDAD SOCIAL.					-71.614,12	-71.614,12
2023 132 202	SEGURIDAD Y ORDEN PUBLICO.- ARRTO. EDIFICIOS Y O. CONST					-114,00	-114,00
2023 132 204	SEGURIDAD Y ORDEN PUBLICO.- ARRTO. MATERIAL TRANSPORTE	1,84			1,84	8.863,50	8.863,50

PRESUPUESTO DE GASTOS

REMANENTES DE CRÉDITO

EJERCICIO 2023

APLIC. PRESUPUESTARIA			DESCRIPCIÓN	REMANENTES COMPROMETIDOS			REMANENTES NO COMPROMETIDOS		
				INCORPORABLES	NO INCORPORABL	TOTAL	INCORPORABLES	NO INCORPORABLE	TOTAL
2023	132	205	SEGURIDAD Y ORDEN PUBLICO.-ARRTO. MOBILIARIO Y ENSERES					-413,50	-413,50
2023	132	212	SEGURIDAD Y ORDEN PUBLICO.-REP, MTO Y CONSERV EDIFICIOS					312,45	312,45
2023	132	213	SEGURIDAD Y ORDEN PUBLICO.-REP, MTO. MAQ. INST Y UTILL.	1.190,33		1.190,33		-5.159,60	-5.159,60
2023	132	214	SEGURIDAD Y ORDEN PUBLICO.-REP ELEMENTOS DE TRANSPORTE					708,20	708,20
2023	132	216	SEGURIDAD Y ORDEN PUBLICO.-REP. EQUIPOS PROC. INFORMACION	15.427,51		15.427,51		11.440,05	11.440,05
2023	132	22000	SEGURIDAD Y ORDEN PUBLICO.-ORDINARIO NO INVENTARIABLE					3.513,09	3.513,09
2023	132	22002	SEGURIDAD Y ORDEN PUBLICO.-MAT. INFORM. NO INVENTARIABLE					-596,99	-596,99
2023	132	22100	SEGURIDAD Y ORDEN PUBLICO.-ENERGIA ELECTRICA					13.097,97	13.097,97
2023	132	22103	SEGURIDAD Y ORDEN PUBLICO.-COMBUSTIBLES Y CARBURANTES	2,29		2,29		8.424,95	8.424,95
2023	132	22104	SEGURIDAD Y ORDEN PUBLICO.-VESTUARIO					3.219,47	3.219,47
2023	132	22199	SEGURIDAD Y ORDEN PUBLICO.-OTROS SUMINISTROS	6.016,12		6.016,12		-3.319,64	-3.319,64
2023	132	22200	SEGURIDAD Y ORDEN PUBLICO.-SERVICIOS TELECOMUNICACIONES	1,26		1,26		5,25	5,25
2023	132	22201	SEGURIDAD Y ORDEN PUBLICO.-COMUNICACIONES POSTALES					-5.684,29	-5.684,29
2023	132	22203	SEGURIDAD Y ORDEN PUBLICO.-COMUNICACIONES INFORMATICAS					319,77	319,77
2023	132	22299	SEGURIDAD Y ORDEN PUBLICO.-OTROS GASTOS EN COMUNICACIONES					-6.589,27	-6.589,27
2023	132	224	SEGURIDAD Y ORDEN PUBLICO.-PRIMAS DE SEGUROS					1.067,68	1.067,68
2023	132	22602	SEGURIDAD Y ORDEN PUBLICO.-PUBLICIDAD Y PROPAGANDA						
2023	132	22604	SEGURIDAD Y ORDEN PUBLICO.-JURIDICOS, CONTENCIOSOS					-4.873,87	-4.873,87

PRESUPUESTO DE GASTOS

REMANENTES DE CRÉDITO

EJERCICIO 2023

APLIC. PRESUPUESTARIA	DESCRIPCIÓN	REMANENTES COMPROMETIDOS			REMANENTES NO COMPROMETIDOS		
		INCORPORABLES	NO INCORPORABL	TOTAL	INCORPORABLES	NO INCORPORABLE	TOTAL
2023 132 22606	SEGURIDAD Y ORDEN PUBLICO.- REUNIONES, CONFERENCIAS, CURSOS					604,50	604,50
2023 132 22699	SEGURIDAD Y ORDEN PUBLICO.-OTROS GASTOS DIVERSOS					-1.825,17	-1.825,17
2023 132 22700	SEGURIDAD Y ORDEN PUBLICO.- LIMPIEZA Y ASEO	0,01		0,01		-124,86	-124,86
2023 132 22706	SEGURIDAD Y ORDEN PUBLICO.- ESTUDIOS Y TRABAJOS TECNICOS						
2023 132 22799	SEGURIDAD Y ORDEN PUBLICO.- TRAB. OTRAS EMPRESAS Y PROFESION					-3.810,78	-3.810,78
2023 132 23020	SEGURIDAD Y ORDEN PUBLICO.- DIETAS PERSONAL NO DIRECTIVO					5.128,01	5.128,01
2023 132 23120	SEGURIDAD Y ORDEN PUBLICO.- LOCOM. PERSONAL NO DIRECTIVO					7.304,74	7.304,74
2023 132 233	SEGURIDAD Y ORDEN PUBLICO.- OTRAS INDEMNIZACIONES					265,68	265,68
2023 132 489	SEGURIDAD Y ORDEN PÚBLICO.- OTRAS TRANSFERENCIAS.					10,00	10,00
2023 132 622	SEGURIDAD Y ORDEN PÚBLICO.- EDIF. Y OTRAS CONSTRUCCIONES.				10,00		10,00
2023 132 623	SEGURIDAD Y ORDEN PUBLICO.- MAQUINARIA, INSTAL. Y UTILLAJE				10,00		10,00
2023 132 624	SEGURIDAD Y ORDEN PÚBLICO.- ELEMENTOS DE TRANSPORTE.				169.010,00		169.010,00
2023 132 625	SEGURIDAD Y ORDEN PÚBLICO.- MOBILIARIO.				412,66		412,66
2023 132 626	SEGURIDAD Y ORDEN PUBLICO.-EQUIPOS PROCESOS INFORMACIÓN.	13.597,99		13.597,99	10,00		10,00
2023 132 641	SEGURIDAD Y ORDEN PUBLICO.- GASTOS EN APLICAC. INFORMATICAS				10,00		10,00
2023 134 213	MOVILIDAD URBANA.- REP, MTO. MAQ. INST Y UTILL.					10,00	10,00
2023 134 215	MOVILIDAD URBANA.- REP, MTO Y CONSERV. DE MOBILIARIO					10,00	10,00

PRESUPUESTO DE GASTOS

REMANENTES DE CRÉDITO

EJERCICIO 2023

APLIC. PRESUPUESTARIA			DESCRIPCIÓN	REMANENTES COMPROMETIDOS			REMANENTES NO COMPROMETIDOS		
				INCORPORABLES	NO INCORPORABL	TOTAL	INCORPORABLES	NO INCORPORABLE	TOTAL
2023	134	216	MOVILIDAD URBANA.- REP. EQUIPOS PROC. INFORMACION					10,00	10,00
2023	134	22000	MOVILIDAD URBANA.-ORDINARIO NO INVENTARIABLE						
2023	134	22001	MOVILIDAD URBANA.- PRENSA, REV, LIBROS Y O. PUBLICA					500,00	500,00
2023	134	22103	MOVILIDAD URBANA.- COMBUSTIBLES Y CARBURANTES					10,00	10,00
2023	134	22199	MOVILIDAD URBANA.- OTROS SUMINISTROS					-2.334,83	-2.334,83
2023	134	22200	MOVILIDAD URBANA.- SERVICIOS TELECOMUNICACIONES						
2023	134	22203	MOVILIDAD URBANA.- COMUNICACIONES INFORMATICAS	0,03		0,03		0,49	0,49
2023	134	224	MOVILIDAD URBANA.- PRIMAS DE SEGUROS					63,00	63,00
2023	134	22602	MOVILIDAD URBANA..-PUBLICIDAD Y PROPAGANDA					2.554,00	2.554,00
2023	134	22699	MOVILIDAD URBANA.- OTROS GASTOS DIVERSOS					15.835,91	15.835,91
2023	134	22700	MOVILIDAD URBANA.- LIMPIEZA Y ASEO						
2023	134	22706	MOVILIDAD URBANA.- ESTUDIOS Y TRABAJOS TECNICOS	15.150,82		15.150,82		-6.060,82	-6.060,82
2023	134	23020	MOVILIDAD URBANA.- DIETAS PERSONAL NO DIRECTIVO					-43,34	-43,34
2023	134	23120	MOVILIDAD URBANA.- LOCOM. PERSONAL NO DIRECTIVO					-204,76	-204,76
2023	134	479	Otras subvenciones a Empresas privadas						
2023	134	624	MOVILIDAD URBANA.- ELEMENTOS DE TRANSPORTE				10,00		10,00
2023	134	625	MOVILIDAD URBANA.- MOBILIARIO				10,00		10,00
2023	134	626	MOVILIDAD URBANA.-PROCESOS INFORMACION				10,00		10,00
2023	134	770	MOVILIDAD URBANA.- TRANS EMPRESAS PRIVADAS				10,59		10,59

PRESUPUESTO DE GASTOS

REMANENTES DE CRÉDITO

EJERCICIO 2023

APLIC. PRESUPUESTARIA			DESCRIPCIÓN	REMANENTES COMPROMETIDOS			REMANENTES NO COMPROMETIDOS		
				INCORPORABLES	NO INCORPORABL	TOTAL	INCORPORABLES	NO INCORPORABLE	TOTAL
2023	135	203	PROTECCION CIVIL.- ARRTO. MAQ. INST. Y UTILLAJE						
2023	135	204	PROTECCION CIVIL.- ARRTO. MATERIAL TRANSPORTE						
2023	135	213	PROTECCION CIVIL.- REP, MTO. MAQ. INST Y UTILL.						
2023	135	214	PROTECCION CIVIL.- REP. ELEMENTOS DE TRANSPORTE				5.147,44	5.147,44	
2023	135	22000	PROTECCION CIVIL.- MAT. OFICINA ORDINARIO NO INVENTARIABLE				300,00	300,00	
2023	135	22103	PROTECCION CIVIL.- COMBUSTIBLES Y CARBURANTES	543,49		543,49	1.305,80	1.305,80	
2023	135	22104	PROTECCIÓN CIVIL.- VESTUARIO				2.480,91	2.480,91	
2023	135	22199	PROTECCION CIVIL.- OTROS SUMINISTROS				2.695,27	2.695,27	
2023	135	22299	PROTECCION CIVIL.- OTROS GASTOS EN COMUNICACIONES				1.007,50	1.007,50	
2023	135	224	PROTECCION CIVIL.- PRIMAS DE SEGUROS				1,81	1,81	
2023	135	22602	PROTECCION CIVIL.- PUBLICIDAD Y PROPAGANDA						
2023	135	22699	PROTECCIÓN CIVIL.- OTROS GASTOS DIVERSOS				1.475,52	1.475,52	
2023	135	22700	PROTECCION CIVIL.- LIMPIEZA Y ASEO	0,03		0,03	3,05	3,05	
2023	135	23020	PROTECCION CIVIL.- DIETAS PERSONAL NO DIRECTIVO				10,00	10,00	
2023	135	23120	PROTECCION CIVIL.- LOCOM. PERSONAL NO DIRECTIVO				1.000,00	1.000,00	
2023	135	624	PROTECCION CIVIL.- ELEMENTOS DE TRANSPORTE				10,00	10,00	
2023	135	625	PROTECCION CIVIL.-MOBILIARIO				1.699,00	1.699,00	
2023	136	12000	SERVICIO DE EXTINCION DE INCENDIOS.- SUELDOS GRUPO A1				23.000,00	23.000,00	
2023	136	12001	SERVICIO DE EXTINCION DE INCENDIOS.- SUELDOS DEL GRUPO A2.				100.000,00	100.000,00	

PRESUPUESTO DE GASTOS

REMANENTES DE CRÉDITO

EJERCICIO 2023

APLIC. PRESUPUESTARIA	DESCRIPCIÓN	REMANENTES COMPROMETIDOS			REMANENTES NO COMPROMETIDOS		
		INCORPORABLES	NO INCORPORABL	TOTAL	INCORPORABLES	NO INCORPORABLE	TOTAL
2023 136 12003	SERVICIO DE EXTINCION DE INCENDIOS.- SUELDOS DEL GRUPO C1.					467.232,12	467.232,12
2023 136 12004	SERVICIO DE EXTINCION DE INCENDIOS.- SUELDOS DEL GRUPO C2.					-373.627,08	-373.627,08
2023 136 12006	SERVICIO DE EXTINCION DE INCENDIOS.- TRIENIOS.					9.206,33	9.206,33
2023 136 12100	SERVICIO DE EXTINCION DE INCENDIOS.- COMPLEMENTO DE DESTINO.					73.499,24	73.499,24
2023 136 12101	SERVICIO DE EXTINCION DE INCENDIOS.- COMPLEMENTO ESPECÍFICO.					9.771,48	9.771,48
2023 136 12103	SERVICIO DE EXTINCION DE INCENDIOS.- OTROS COMPL. (P.DIPUTAC					-193.651,65	-193.651,65
2023 136 131	SERV. EXTINCIÓN DE INCENDIOS.-RETRIBUCIONES LABORAL TEMPORAL					-3.809,32	-3.809,32
2023 136 150	SERV. EXTINCIÓN DE INCENDIOS.- PRODUCTIVIDAD.					-2.532,79	-2.532,79
2023 136 151	SERV. EXTINCIÓN DE INCENDIOS.- GRATIFICACIONES.					53.012,62	53.012,62
2023 136 16000	SERV. EXTINCION DE INCENDIOS.- SEGURIDAD SOCIAL.					44.829,75	44.829,75
2023 136 212	SERV. EXTINCION DE INCENDIOS.- REP, MTO Y CONSERV EDIFICIOS					10,00	10,00
2023 136 213	SERV. EXTINCION DE INCENDIOS.- REP, MTO. MAQ. INST Y UTILL.	4.220,25		4.220,25		16.810,48	16.810,48
2023 136 214	SERV. EXTINCION DE INCENDIOS.- REP. ELEMENTOS DE TRANSPORTE					6.040,55	6.040,55
2023 136 216	SERV. EXTINCION DE INCENDIOS.- REP. EQUIPOS PROC. INFORMACIO					2.427,21	2.427,21
2023 136 22000	SERV. EXTINCION DE INCENDIOS.- ORDINARIO NO INVENTARIABLE					406,95	406,95
2023 136 22100	SERV. EXTINCION DE INCENDIOS.- ENERGIA ELECTRICA					14.210,40	14.210,40

PRESUPUESTO DE GASTOS

REMANENTES DE CRÉDITO

EJERCICIO 2023

APLIC. PRESUPUESTARIA			DESCRIPCIÓN	REMANENTES COMPROMETIDOS			REMANENTES NO COMPROMETIDOS		
				INCORPORABLES	NO INCORPORABL	TOTAL	INCORPORABLES	NO INCORPORABLE	TOTAL
2023	136	22102	SERV. EXTINCION DE INCENDIOS.- GAS					15.806,87	15.806,87
2023	136	22103	SERV. EXTINCION DE INCENDIOS.- COMBUSTIBLES Y CARBURANTES	27,66		27,66		3.339,33	3.339,33
2023	136	22104	SERV. EXTINCION DE INCENDIOS.- VESTUARIO					438,27	438,27
2023	136	22107	SERV. EXTINCION DE INCENDIOS.- CENTRAL DE CALOR						
2023	136	22199	SERV. EXTINCION DE INCENDIOS.- OTROS SUMINISTROS					3.119,16	3.119,16
2023	136	22200	SERV. EXTINCION DE INCENDIOS.- SERVICIOS TELECOMUNICACIONES					1,49	1,49
2023	136	22203	SERV. EXTINCION DE INCENDIOS.- COMUNICACIONES INFORMATICAS					200,00	200,00
2023	136	22299	SERV. EXTINCION DE INCENDIOS.-OTROS GASTOS EN COMUNICACIONES					4.171,06	4.171,06
2023	136	224	SERV. EXTINCION DE INCENDIOS.- PRIMAS DE SEGUROS					-982,14	-982,14
2023	136	22602	SERV. EXTINCION DE INCENDIOS.- PUBLICIDAD Y PROPAGANDA						
2023	136	22606	SERV. EXTINCION DE INCENDIOS.- REUNIONES,CONFERENCIAS,CURS OS						
2023	136	22699	SERV. EXTINCION DE INCENDIOS.- OTROS GASTOS DIVERSOS					3.086,55	3.086,55
2023	136	22700	SERV. EXTINCION DE INCENDIOS.- LIMPIEZA Y ASEO					1,04	1,04
2023	136	23020	SERV. EXTINCION DE INCENDIOS.- DIETAS PERSONAL NO DIRECTIVO					17,10	17,10
2023	136	23120	SERV. EXTINCION DE INCENDIOS.- LOCOM. PERSONAL NO DIRECTIVO					1.109,20	1.109,20
2023	136	233	SERV. EXTINCION DE INCENDIOS.- OTRAS INDEMNIZACIONES					300,00	300,00
2023	136	622	SERV. EXTINCIÓN DE INCENDIOS.- EDIFICIOS Y OTRAS CONSTRUC.				10,00		10,00
2023	136	623	SERV. EXTINCIÓN DE INCENDIOS.- MAQ, INST. Y UTILLAJE				10,00		10,00

PRESUPUESTO DE GASTOS

REMANENTES DE CRÉDITO

EJERCICIO 2023

APLIC. PRESUPUESTARIA			DESCRIPCIÓN	REMANENTES COMPROMETIDOS			REMANENTES NO COMPROMETIDOS		
				INCORPORABLES	NO INCORPORABL	TOTAL	INCORPORABLES	NO INCORPORABLE	TOTAL
2023	136	624	SERV. EXTINCIÓN DE INCENDIOS.- ADQ. ELEMENTOS DE TRANSPORTE.				686.675,00		686.675,00
2023	136	625	SERV. DE EXTINCIÓN DE INCENDIOS.- MOBILIARIO.				501.833,29		501.833,29
2023	136	626	SERVICIO EXTINCION DE I NCENDIOS.- EQUIPOS PROCESO I NFORMAC				10,00		10,00
2023	150	12000	ADMN.GERAL. VIVIENDA Y URBANISMO.- SUELDOS DEL GRUPO A1.					625,15	625,15
2023	150	12001	ADMN.GERAL. VIVIENDA Y URBANISMO.- SUELDOS DEL GRUPO A2.					28.792,51	28.792,51
2023	150	12003	ADMN.GERAL. VIVIENDA Y URBANISMO.- SUELDOS DEL GRUPO C1.					37.985,60	37.985,60
2023	150	12004	ADMN.GERAL. VIVIENDA Y URBANISMO.- SUELDOS DEL GRUPO C2.					37.694,03	37.694,03
2023	150	12005	ADMN.GERAL. VIVIENDA Y URBANISMO.- SUELDOS DEL GRUPO E.					-10.865,03	-10.865,03
2023	150	12006	ADMN.GERAL. VIVIENDA Y URBANISMO.- TRIENIOS.					30.623,75	30.623,75
2023	150	12100	ADMN.GERAL. VIVIENDA Y URBANISMO.- COMPLEMENTO DE DESTINO.					42.946,50	42.946,50
2023	150	12101	ADMN.GERAL. VIVIENDA Y URBANISMO.- COMPLEMENTO ESPECÍFICO.					-60.220,61	-60.220,61
2023	150	13000	ADMN.GERAL. VIVIENDA Y URBANISMO.- RETRIBUCIONES BÁSICAS.					129.796,96	129.796,96
2023	150	13002	ADMN.GERAL. VIVIENDA Y URBANISMO.- OTRAS REMUNERACIONES.					6.095,14	6.095,14
2023	150	131	ADMN. GRAL. VIV. Y URBANISMO.- PERSONAL LABORAL TEMPORAL.					-128.581,38	-128.581,38

PRESUPUESTO DE GASTOS

REMANENTES DE CRÉDITO

EJERCICIO 2023

APLIC. PRESUPUESTARIA			DESCRIPCIÓN	REMANENTES COMPROMETIDOS			REMANENTES NO COMPROMETIDOS		
				INCORPORABLES	NO INCORPORABL	TOTAL	INCORPORABLES	NO INCORPORABLE	TOTAL
2023	150	150	ADMN. GRAL VIV. Y URBANISMO.- PRODUCTIVIDAD.					39.070,41	39.070,41
2023	150	151	ADMN. GRAL. VIV. Y URBANISMO.- GRATIFICACIONES.					-10.001,09	-10.001,09
2023	150	16000	ADMN. GRAL. VIV. Y URBANISMO.- SEGURIDAD SOCIAL.					-1.258,63	-1.258,63
2023	150	202	ADMN. GRAL. VIV. Y URBANISMO.- ARRTO. EDIFICIOS Y O. CONST					10,00	10,00
2023	150	204	ADMN. GRAL. VIV. Y URBANISMO.- ARRTO. MATERIAL TRANSPORTE					-9.616,27	-9.616,27
2023	150	205	ADMN. GRAL. VIV. Y URBANISMO.- ARRTO. MOBILIARIO Y ENSERES	1.207,87		1.207,87		-211,58	-211,58
2023	150	210	ADMN. GRAL. VIV. Y URBANISMO.- REP. MTO. CONSERV. INFRAEST.					60.000,00	60.000,00
2023	150	212	ADMN. GRAL. VIV. Y URBANISMO.- REP, MTO Y CONSERV EDIFICIOS					10,00	10,00
2023	150	213	ADMN. GRAL. VIV. Y URBANISMO.- REP, MTO. MAQ. INST Y UTILL					-1.398,68	-1.398,68
2023	150	214	ADMN. GRAL. VIV. Y URBANISMO.- REP. ELEMENTOS TRANSPORTE					-198,13	-198,13
2023	150	216	ADMN. GRAL. VIV. Y URBANISMO.- REP. EQUIPOS PROC. INFORMACI	0,03		0,03		-1.784,39	-1.784,39
2023	150	22000	ADMN. GRAL. VIV. Y URBANISMO.- ORDINARIO NO INVENTARIABLE	0,89		0,89		8.454,93	8.454,93
2023	150	22002	ADMN. GRAL. VIV. Y URBANISMO.- MAT. INFORM. NO INVENTARIABL					1.983,32	1.983,32
2023	150	22100	ADMN. GRAL. VIV. Y URBANISMO.- ENERGIA ELECTRICA					31.866,69	31.866,69
2023	150	22103	ADMN. GRAL. VIV. Y URBANISMO.- COMBUSTIBLES Y CARBURANTES	6,44		6,44		-798,51	-798,51
2023	150	22104	ADMN. GRAL. VIV. Y URBANISMO.- VESTUARIO					-9.377,72	-9.377,72
2023	150	22199	ADMN. GRAL. VIV. Y URBANISMO.- OTROS SUMINISTROS					15.787,14	15.787,14
2023	150	22200	ADMN. GRAL. VIV. Y URBANISMO.- SERVICIOS TELECOMUNICACIONES					1,32	1,32
2023	150	22203	ADMN. GRAL. VIV. Y URBANISMO.- COMUNICACIONES INFORMATICAS					2,69	2,69

PRESUPUESTO DE GASTOS

REMANENTES DE CRÉDITO

EJERCICIO 2023

APLIC. PRESUPUESTARIA	DESCRIPCIÓN	REMANENTES COMPROMETIDOS			REMANENTES NO COMPROMETIDOS		
		INCORPORABLES	NO INCORPORABL	TOTAL	INCORPORABLES	NO INCORPORABLE	TOTAL
2023 150 22299	ADMON. GRAL. VIV. Y URBANISMO.- OTROS GASTOS COMUNICACIONES					1.276,50	1.276,50
2023 150 223	ADMON. GRAL. VIV. Y URBANISMO.- TRANSPORTES					10,00	10,00
2023 150 224	ADMON. GRAL. VIV. Y URBANISMO.- PRIMAS DE SEGUROS					468,20	468,20
2023 150 22502	ADMON. GRAL. VIV. Y URBANISMO.- TRIBUTOS ENTIDADES LOCALES					10,00	10,00
2023 150 22602	ADMON. GRAL. VIV. Y URBANISMO.- PUBLICIDAD Y PROPAGANDA					10,00	10,00
2023 150 22603	ADMON. GRAL. VIV. Y URBANISMO.- PUBLICACIO DIARIOS OFICIALES					-2.928,20	-2.928,20
2023 150 22604	ADMON. GRAL. VIV. Y URBANISMO.- JURIDICOS, CONTENCIOSOS					10,00	10,00
2023 150 22606	ADMON. GRAL. VIV. Y URBANIS.- REUNIONES, CONFERENCIAS,CURSOS					10,00	10,00
2023 150 22699	ADMON. GRAL. VIV. Y URBANISMO.- OTROS GASTOS DIVERSOS					35.889,71	35.889,71
2023 150 22700	ADMON. GRAL. VIV. Y URBANISMO.- LIMPIEZA Y ASEO					3,24	3,24
2023 150 22706	ADMON. GRAL. VIV. Y URBANISMO.- ESTUDIOS Y TRABAJOS TECNICOS						
2023 150 23020	ADMON. GRAL. VIV. Y URBANISMO.- DIETAS PERSONAL NO DIRECTIVO					299,86	299,86
2023 150 23120	ADMON. GRAL. VIV. Y URBANISMO.- LOCOM. PERSONAL NO DIRECTIVO					488,00	488,00
2023 150 233	ADMON. GRAL. VIV. Y URBANISMO.- OTRAS INDEMNIZACIONES					-2.766,64	-2.766,64
2023 150 449	ADM. GRAL. VIVIENDA Y URBANISMO.- SOCIEDAD MERCANTIL MUNICIPI						
2023 150 600	ADMON. GRAL. VIV. Y URBANISMO.- INVERSIONES EN TERRENOS.					10,00	10,00
2023 150 609	ADMON. GRAL. VIV. Y URBANISMO.- OT. INV. NUEVAS EN INFRAEST.					10,00	10,00
2023 150 619	ADMON. GRAL. VIV. Y URBANISMO.- OT. INV. REPOSICIÓN EN INFR.					10,00	10,00

PRESUPUESTO DE GASTOS

REMANENTES DE CRÉDITO

EJERCICIO 2023

APLIC. PRESUPUESTARIA			DESCRIPCIÓN	REMANENTES COMPROMETIDOS			REMANENTES NO COMPROMETIDOS		
				INCORPORABLES	NO INCORPORABL	TOTAL	INCORPORABLES	NO INCORPORABLE	TOTAL
2023	150	622	ADMON. GRAL. VIV. Y URBANISMO.- INV. EDIFICIOS Y O. CONSTR.				1.093.355,64		1.093.355,64
2023	150	623	ADMON. GRAL. VIV. Y URBANISMO.- ADQ. MAQ, INST. Y UTILLAJE.				10,00		10,00
2023	150	624	ADMON. GRAL. VIV. Y URBANISMO.- ADQ. ELEMENTOS TRANSPORTE.				10,00		10,00
2023	150	625	ADMON. GRAL. VIV. Y URBANISMO.- ADQUISICION MOBILIARIO.				5.000,00		5.000,00
2023	150	640	ADMON. GRAL. VIV. Y URBANISMO.- INV. DE CARÁCTER INMATERIAL.	19.912,97		19.912,97	10,00		10,00
2023	150	770	ADMON. GRAL. VIV. Y URBANISMO.- TRANSF. A EMPRESAS PRIVADAS.				10,00		10,00
2023	150	781	ADMON. GRAL. VIV. Y URBANISMO.- TRANSF. A INST. SIN LUCRO.				10,00		10,00
2023	151	13000	URBANISMO Y PATRIMONIO.- RETRIBUCIONES BASICAS					50.500,00	50.500,00
2023	151	13002	URBANISMO Y PATRIMONIO.- OTRAS RETRIBUCIONES					1.250,00	1.250,00
2023	151	16000	URBANISMO Y PATRIMONIO.- SEGURIDAD SOCIAL					1.000,00	1.000,00
2023	1522	212	CONSERV. Y REHABIL DE LA EDIFIC.- REP, MTO Y CONSERV EDIFICI					94.706,41	94.706,41
2023	1522	213	CONSERV. Y REHABIL DE LA EDIFIC.- REP, MTO. MAQ. INST Y UTI					-458,67	-458,67
2023	1522	22502	CONSERV. Y REHABIL DE LA EDIFIC.- TRIBUTOS ENTIDADES LOCALES					100,00	100,00
2023	1522	22699	CONSERV. Y REHABIL DE LA EDIFIC.- OTROS GASTOS DIVERSOS					7.050,96	7.050,96
2023	1522	619	CONSERVACION Y REHABILITACION EDIFICACION.- OTRAS INVERSIONE	240.068,43		240.068,43	1.395.927,59		1.395.927,59
2023	1522	682	CONSERV. Y REHABIL DE LA EDIFIC.- EDIFICIOS Y OTRAS CONSTRUC				88.715,23		88.715,23
2023	1522	770	CONSERV. Y REHABIL DE LA EDIFIC.- TRANSFERENC EMPR. PRIVADAS				10,00		10,00

PRESUPUESTO DE GASTOS

REMANENTES DE CRÉDITO

EJERCICIO 2023

APLIC. PRESUPUESTARIA			DESCRIPCIÓN	REMANENTES COMPROMETIDOS			REMANENTES NO COMPROMETIDOS		
				INCORPORABLES	NO INCORPORABL	TOTAL	INCORPORABLES	NO INCORPORABLE	TOTAL
2023	1522	780	CONSERVACION Y REHABILITACION EDIFICACION.- TRANS. A FAMILI	589.289,50		589.289,50	38.053,32		38.053,32
2023	1533	203	VIAS PUBLICAS.- ARRTO. MAQ. INST. Y UTILLAJE					2.669,89	2.669,89
2023	1533	205	VIAS PUBLICAS.- ARRTO. MOBILIARIO Y ENSERES					4.961,39	4.961,39
2023	1533	210	VIAS PUBLICAS.- REP. MTO. CONSERV. INFRAEST.				159.496,00	2.852,25	162.348,25
2023	1533	213	VIAS PUBLICAS.- REP, MTO. MAQ. INST Y UTILL.					-30.404,09	-30.404,09
2023	1533	214	VIAS PUBLICAS.- REP, MTO. Y CONSERV. ELEMENTOS TRANSP					2.317,26	2.317,26
2023	1533	22100	VIAS PUBLICAS.- ENERGIA ELECTRICA					87.939,57	87.939,57
2023	1533	22102	VIAS PUBLICAS.- GAS					2.053,74	2.053,74
2023	1533	22103	VIAS PUBLICAS.- COMBUSTIBLES Y CARBURANTES						
2023	1533	22104	VIAS PUBLICAS.- VESTUARIO					1.732,60	1.732,60
2023	1533	22199	VIAS PUBLICAS.- OTROS SUMINISTROS	39.930,00		39.930,00		-16.614,47	-16.614,47
2023	1533	22200	VIAS PUBLICAS.- SERVICIOS TELECOMUNICACIONES						
2023	1533	22203	VIAS PUBLICAS.- COMUNICACIONES INFORMATICAS	0,03		0,03		0,49	0,49
2023	1533	22299	VIAS PUBLICAS.- OTROS GASTOS EN COMUNICACIONES						
2023	1533	224	VIAS PUBLICAS.- PRIMAS DE SEGUROS						
2023	1533	22602	VIAS PUBLICAS.- PUBLICIDAD Y PROPAGANDA					-726,00	-726,00
2023	1533	22699	VIAS PUBLICAS.- OTROS GASTOS DIVERSOS					-34.422,80	-34.422,80
2023	1533	22700	VIAS PUBLICAS.- LIMPIEZA Y ASEO	0,11		0,11		1,14	1,14
2023	1533	22799	VIAS PUBLICAS.- TRAB. OTRAS EMPRESAS Y PROFESIONALES					74.176,94	74.176,94

PRESUPUESTO DE GASTOS

REMANENTES DE CRÉDITO

EJERCICIO 2023

APLIC. PRESUPUESTARIA			DESCRIPCIÓN	REMANENTES COMPROMETIDOS			REMANENTES NO COMPROMETIDOS		
				INCORPORABLES	NO INCORPORABL	TOTAL	INCORPORABLES	NO INCORPORABLE	TOTAL
2023	1533	609	VIAS PUBLICAS.- OTRAS INVERSIONES NUEVAS EN INFRAESTR. Y BIE	0,02	42.602,66	42.602,68	1.822.084,77		1.822.084,77
2023	1533	623	VIAS PUBLICAS.- MAQUINARIA, INSTALACIONES TECNICAS Y UTILLAJ				10,00		10,00
2023	1533	624	VIAS PUBLICAS.- ELEMENTOS DE TRANSPORTE				40.010,00		40.010,00
2023	1533	625	VIAS PUBLICAS.- MOBILIARIO				77.453,51		77.453,51
2023	1533	770	INFRAEST. VIARIAS.- TRANSFER. A EMPRESAS PRIVA				10,00		10,00
2023	1533	780	INFRAEST. VIARIAS.- TRANSFER. FAMIL E INSTIT. SIN LUCRO.				10,00		10,00
2023	160	622	ALCANTARILLADO.- EDIFICIOS Y OTRAS CONSTRUCCIONES				225.476,54		225.476,54
2023	161	22101	ABASTECIMIENTO DOMICILIARIO DE AGUA.- AGUA					10,00	10,00
2023	161	22602	ABASTECIMIENTO DOMICILIARIO DE AGUA.- PUBLICIDAD Y PROPAGAND						
2023	161	22699	ABASTECIMIENTO DOMICILIARIO DE AGUA.- OTROS GASTOS DIVERSOS					599,22	599,22
2023	161	479	ABASTECIMIENTO DOM. DE AGUA.- OTRAS SUBVENCIONES EMP PRIVADA					10,00	10,00
2023	161	619	ABASTECIMIENTO DOMICILIARIO DE AGUA.- OTRAS INV REPO INFRAS						
2023	1621	205	RECOGIDA DE RESIDUOS.- ARRTO. MOBILIARIO Y ENSERES					-534,83	-534,83
2023	1621	213	RECOGIDA DE RESIDUOS.- REP, MTO. MAQ. INST Y UTILL.					-2.986,76	-2.986,76
2023	1621	214	RECOGIDA DE RESIDUOS.- REP Y MTO. VEHICULOS					-116,39	-116,39
2023	1621	22103	RECOGIDA DE RESIDUOS.- COMBUSTIBLES Y CARBURANTES						
2023	1621	22104	RECOGIDA DE RESIDUOS.- VESTUARIO					-460,95	-460,95
2023	1621	22199	RECOGIDA DE RESIDUOS.- OTROS SUMINISTROS					5.572,17	5.572,17

PRESUPUESTO DE GASTOS

REMANENTES DE CRÉDITO

EJERCICIO 2023

APLIC. PRESUPUESTARIA			DESCRIPCIÓN	REMANENTES COMPROMETIDOS			REMANENTES NO COMPROMETIDOS		
				INCORPORABLES	NO INCORPORABL	TOTAL	INCORPORABLES	NO INCORPORABLE	TOTAL
2023	1621	224	RECOGIDA DE RESIDUOS.- PRIMAS DE SEGUROS					1.000,00	1.000,00
2023	1621	22502	RECOGIDA DE RESIDUOS.- TRIBUTOS ENTIDADES LOCALES					-426,90	-426,90
2023	1621	22602	RECOGIDA DE RESIDUOS.- PUBLICIDAD Y PROPAGANDA						
2023	1621	22699	RECOGIDA DE RESIDUOS.- OTROS GASTOS DIVERSOS					-246,25	-246,25
2023	1621	22799	RECOGIDA DE RESIDUOS.- TRAB. OTRAS EMPRESAS Y PROFESIONALES	33.702,18		33.702,18		30.531,34	30.531,34
2023	1621	479	RECOGIDA DE RESIDUOS.- OTRAS SUBV A EM. PRIVAD					10,00	10,00
2023	1621	622	RECOGIDA DE RESIDUOS.- EDIFICIOS Y OT. CONSTRUC.				10,00		10,00
2023	1621	623	RECOGIDA DE RESIDUOS.- MAQ, INST. Y UTILLAJE.				10,00		10,00
2023	1621	624	RECOGIDA DE RESIDUOS. ELEMENTOS DE TRANSPORTE.				10,00	8.721,00	8.731,00
2023	1621	625	RECOGIDA DE RESIDUOS.- MOBILIARIO				10,00		10,00
2023	1621	779	RECOGIDA DE RESIDUOS.- OTRAS SUB. A EMPR. PRIVADAS.				10,00		10,00
2023	1623	212	TRATAMIENTO DE RESIDUOS.- REP, MTO Y CONSERV EDIFICIOS					13.659,37	13.659,37
2023	1623	22100	TRATAMIENTO DE RESIDUOS.- ENERGIA ELECTRICA					9.279,22	9.279,22
2023	1623	224	TRATAMIENTO DE RESIDUOS.- PRIMAS DE SEGUROS						
2023	1623	22602	TRATAMIENTO DE RESIDUOS.- PUBLICIDAD Y PROPAGANDA						
2023	1623	22606	TRATAMIENTO DE RESIDUOS.- REUNIONES, CONFERENCIAS, CURSOS						
2023	1623	22799	TRATAMIENTO DE RESIDUOS.- TRAB. OTRAS EMPRESAS Y PROFESIONAL					19.771,30	19.771,30

PRESUPUESTO DE GASTOS

REMANENTES DE CRÉDITO

EJERCICIO 2023

APLIC. PRESUPUESTARIA			DESCRIPCIÓN	REMANENTES COMPROMETIDOS			REMANENTES NO COMPROMETIDOS		
				INCORPORABLES	NO INCORPORABL	TOTAL	INCORPORABLES	NO INCORPORABLE	TOTAL
2023	1623	623	TRATAMIENTO DE RESIDUOS.- MAQUINARIA, INSTALAC. Y UTILLAJE				10,00		10,00
2023	163	22602	LIMPIEZA VIARIA.- PUBLICIDAD Y PROPAGANDA						
2023	163	22799	LIMPIEZA VIARIA.- TRAB. OTRAS EMPRESAS Y PROFESIONALES	56.300,97		56.300,97		62.231,00	62.231,00
2023	163	479	LIMPIEZA VIARIA.- OTRAS SUBVENCIONES A EMPRESAS PRIVADAS.					10,00	10,00
2023	163	623	LIMPIEZA VIARIA.- MAQUINARIA INSTALACIONES Y UTILLAJE				10,00		10,00
2023	163	779	LIMPIEZA VIARIA.- OTRAS SUBV. A EMPRESAS PRIVADAS.				10,00		10,00
2023	164	12004	CEMENTERIO Y SERV. FUNERARIOS.- SUELDOS DEL GRUPO C2.					1.478,07	1.478,07
2023	164	12005	CEMENTERIO Y SERV. FUNERARIOS.- SUELDOS DEL GRUPO E.					11.500,00	11.500,00
2023	164	12006	CEMENTERIO Y SERV. FUNERARIOS.- TRIENIOS.					1.897,16	1.897,16
2023	164	12100	CEMENTERIO Y SERV. FUNERARIOS.- COMPLEMENTO DE DESTINO.					4.478,66	4.478,66
2023	164	12101	CEMENTERIO Y SERV. FUNERARIOS.- COMPLEMENTO ESPECÍFICO.					7.969,16	7.969,16
2023	164	150	CEMENTERIO Y SERVICIOS FUNERARIOS.- PRODUCTIVIDAD					2.062,42	2.062,42
2023	164	151	CEMENTERIO Y SERV. FUNERARIOS.- GRATIFICACIONES.					1.000,00	1.000,00
2023	164	16000	CEMENTERIO Y SERV. FUNERARIOS.- SEGURIDAD SOCIAL.					-12.150,27	-12.150,27
2023	164	212	CEMENTERIO Y SERV. FUNERARIOS.- REP, MTO Y CONSERV EDIFICIOS					34.577,03	34.577,03
2023	164	213	CEMENTERIO Y SERV. FUNERARIOS.- REP, MTO. MAQ. INST Y UTILL					11.177,02	11.177,02

PRESUPUESTO DE GASTOS

REMANENTES DE CRÉDITO

EJERCICIO 2023

APLIC. PRESUPUESTARIA	DESCRIPCIÓN	REMANENTES COMPROMETIDOS			REMANENTES NO COMPROMETIDOS		
		INCORPORABLES	NO INCORPORABL	TOTAL	INCORPORABLES	NO INCORPORABLE	TOTAL
2023 164 22100	CEMENTERIO Y SERV. FUNERARIOS.- ENERGIA ELECTRICA					7.094,05	7.094,05
2023 164 22103	CEMENTERIO Y SERV. FUNERARIOS.- COMBUSTIBLES Y CARBURANTES	307,67		307,67		-255,55	-255,55
2023 164 22104	CEMENTERIO Y SERV. FUNERARIOS.- VESTUARIO					-2.586,65	-2.586,65
2023 164 22199	CEMENTERIO Y SERV. FUNERARIOS.- OTROS SUMINISTROS					2.909,85	2.909,85
2023 164 22200	CEMENTERIO Y SERV. FUNERARIOS.-SERVICIOS TELECOMUNICACIONES					2,80	2,80
2023 164 22203	CEMENTERIO Y SERV. FUNERARIOS.- COMUNICACIONES INFORMATICAS	0,03		0,03		0,49	0,49
2023 164 224	CEMENTERIO Y SERV. FUNERARIOS.- PRIMAS DE SEGUROS					30,00	30,00
2023 164 22602	CEMENTERIO Y SERV. FUNERARIOS.- PUBLICIDAD Y PROPAGANDA						
2023 164 22699	CEMENTERIO Y SERV. FUNERARIOS.- OTROS GASTOS DIVERSOS					-1.405,39	-1.405,39
2023 164 22799	CEMENTERIO Y SERV. FUNERARIOS.- TRAB. OTRAS EMPRESAS Y PROFE					2.600,00	2.600,00
2023 164 23120	CEMENTERIO Y SERV. FUNERARIOS.- LOCOM. PERSONAL NO DIRECTIVO					1.000,00	1.000,00
2023 164 233	CEMENTERIO Y SERV. FUNERARIOS.- OTRAS INDEMNIZACIONES					26,56	26,56
2023 164 621	CEMENTERIO.- I.N. ASOCIADA AL FUNCIONAMIENTO OPERATIVO SERVIC						

PRESUPUESTO DE GASTOS

REMANENTES DE CRÉDITO

EJERCICIO 2023

APLIC. PRESUPUESTARIA	DESCRIPCIÓN	REMANENTES COMPROMETIDOS			REMANENTES NO COMPROMETIDOS		
		INCORPORABLES	NO INCORPORABL	TOTAL	INCORPORABLES	NO INCORPORABLE	TOTAL
2023 164 622	CEMENTERIO Y SERV. FUNERARIOS.- EDIFICIOS Y OT. CONSTRUC.				172.929,81		172.929,81
2023 164 623	CEMENTERIO Y SERV. FUNERARIOS.- MAQUINARIA, INST. Y UTILLAJE				500,00		500,00
2023 164 625	CEMENTERIO.- MOBILIARIO				1.000,00		1.000,00
2023 165 214	ALUMBRADO PUBLICO.- ELEMENTOS DE TRANSPORTE					10,00	10,00
2023 165 22602	ALUMBRADO PUBLICO.- PUBLICIDAD Y PROPAGANDA						
2023 165 22699	ALUMBRADO PUBLICO.- OTROS GASTOS DIVERSOS					1.500,00	1.500,00
2023 165 22799	ALUMBRADO PUBLICO.- TRAB. OTRAS EMPRESAS Y PROFESIONALES	10,46		10,46			
2023 165 45390	ALUMBRADO PUBLICO.- OTRAS SUB A SOC MERC, Y OTROS O.P. DE CA					2,18	2,18
2023 165 609	ALUMBRADO PUBLICO.- OT. INV. NUEVAS EN INFRAEST. Y B.U.G.				10,00		10,00
2023 165 85090	ALUMBRADO PUBLICO.- RESTO ADUISIONES ACC. SECTOR PCO						
2023 170 12000	ADMON.GERAL. DEL MEDIO AMBIENTE.- SUELDOS DEL GRUPO A1.					1.000,00	1.000,00
2023 170 12001	ADMON. GERAL. DEL MEDIO AMBIENTE.- SUELDOS DEL GRUPO A2.					1.245,68	1.245,68
2023 170 12003	ADMON. GERAL. DEL MEDIO AMBIENTE.- SUELDOS DEL GRUPO C1.					13.914,45	13.914,45
2023 170 12004	ADMON.GERAL. DEL MEDIO AMBIENTE.- SUELDOS DEL GRUPO C2.					9.790,83	9.790,83
2023 170 12006	ADMON.GERAL. DEL MEDIO AMBIENTE.- TRIENIOS.					1.501,89	1.501,89
2023 170 12100	ADMON.GERAL. DEL MEDIO AMBIENTE.- COMPLEMENTO DE DESTINO.					7.757,77	7.757,77

PRESUPUESTO DE GASTOS

REMANENTES DE CRÉDITO

EJERCICIO 2023

APLIC. PRESUPUESTARIA	DESCRIPCIÓN	REMANENTES COMPROMETIDOS			REMANENTES NO COMPROMETIDOS		
		INCORPORABLES	NO INCORPORABL	TOTAL	INCORPORABLES	NO INCORPORABLE	TOTAL
2023 170 12101	ADMON. GRAL. DEL MEDIO AMBIENTE.- COMPLEMENTO ESPECIFICO					-3.187,52	-3.187,52
2023 170 13000	ADMON. GRAL. DEL MEDIO AMBIENTE.- PERSONAL LABORAL FIJO					58.095,72	58.095,72
2023 170 13002	ADMON. GRAL. DEL MEDIO AMBIENTE.- OTRAS RETRIBUCIONES					2.275,00	2.275,00
2023 170 131	ADMON. GRAL. MEDIO AMBIENTE.- LABORAL TEMPORAL.					-33.953,18	-33.953,18
2023 170 150	ADMON. GRAL. MEDIO AMBIENTE.- PRODUCTIVIDAD.					12.030,14	12.030,14
2023 170 151	ADMON. GRAL. MEDIO AMBIENTE.- GRATIFICACIONES.					-4.092,26	-4.092,26
2023 170 16000	ADMON. GRAL. MEDIO AMBIENTE.- SEGURIDAD SOCIAL.					-4.269,51	-4.269,51
2023 170 204	ADMON. GRAL. MEDIO AMBIENTE.- ARRTO. MATERIAL TRANSPORTE					-5.082,00	-5.082,00
2023 170 210	ADMON. GRAL. MEDIO AMBIENTE.- REP. MTO. CONSERV. INFRAEST.					10,00	10,00
2023 170 212	ADMON. GRAL. MEDIO AMBIENTE.- REP, MTO Y CONSERV EDIFICIOS						
2023 170 213	ADMON. GRAL. MEDIO AMBIENTE.- REP, MTO. MAQ, INST. Y UTIL					-238,02	-238,02
2023 170 214	ADMON. GRAL. MEDIO AMBIENTE.- ELEMENTOS TRANSPORTE					3.912,99	3.912,99
2023 170 216	ADMON. GRAL. MEDIO AMBIENTE.- REP. EQUIPOS PROC. INFORMACION					10,00	10,00
2023 170 22000	ADMON. GRAL. MEDIO AMBIENTE.-ORDINARIO NO INVENTARIABLE					744,91	744,91
2023 170 22001	ADMON. GRAL. MEDIO AMBIENTE.- PRENSA, REV, LIBROS Y O. PUBLI					69,75	69,75
2023 170 22100	ADMON. GRAL. MEDIO AMBIENTE.- ENERGIA ELECTRICA					27.645,50	27.645,50
2023 170 22103	ADMON. GRAL. MEDIO AMBIENTE.- COMBUSTIBLES Y CARBURANTES	249,88		249,88		-35.822,92	-35.822,92

PRESUPUESTO DE GASTOS

REMANENTES DE CRÉDITO

EJERCICIO 2023

APLIC. PRESUPUESTARIA			DESCRIPCIÓN	REMANENTES COMPROMETIDOS			REMANENTES NO COMPROMETIDOS		
				INCORPORABLES	NO INCORPORABL	TOTAL	INCORPORABLES	NO INCORPORABLE	TOTAL
2023	170	22104	ADMN. GRAL. MEDIO AMBIENTE.- VESTUARIO					-23,65	-23,65
2023	170	22199	ADMN. GRAL. MEDIO AMBIENTE.- OTROS SUMINISTROS					-2.179,26	-2.179,26
2023	170	22200	ADMN. GRAL. MEDIO AMBIENTE.- SERVICIOS TELECOMUNICACIONES					2,38	2,38
2023	170	22203	ADMN. GRAL. MEDIO AMBIENTE.- COMUNICACIONES INFORMATICAS	0,03		0,03		0,49	0,49
2023	170	224	ADMN. GRAL. MEDIO AMBIENTE.- PRIMAS DE SEGUROS					-854,99	-854,99
2023	170	22500	ADMN. GRAL. MEDIO AMBIENTE.- TRIBUTOS ESTATALES					1.000,00	1.000,00
2023	170	22602	ADMN. GRAL. MEDIO AMBIENTE.- PUBLICIDAD Y PROPAGANDA					3.000,00	3.000,00
2023	170	22699	ADMN. GRAL. MEDIO AMBIENTE.- OTROS GASTOS DIVERSOS					-25.414,05	-25.414,05
2023	170	22700	ADMN. GRAL. MEDIO AMBIENTE.- LIMPIEZA Y ASEO						
2023	170	22706	ADMN. GRAL. MEDIO AMBIENTE.- ESTUDIOS Y TRABAJOS TECNICOS	17.923,15		17.923,15		54.657,53	54.657,53
2023	170	22799	ADMN. GRAL. MEDIO AMBIENTE.- TRAB. OTRAS EMPRESAS Y PROFESI					17.301,66	17.301,66
2023	170	23020	ADMN. GRAL. MEDIO AMBIENTE.- DIETAS PERSONAL NO DIRECTIVO					759,97	759,97
2023	170	23120	ADMN. GRAL. MEDIO AMBIENTE.- LOCOM. PERSONAL NO DIRECTIVO					576,84	576,84
2023	170	233	ADMN. GRAL. MEDIO AMBIENTE.- OTRAS INDEMNIZACIONES					261,34	261,34
2023	170	479	ADMN. GRAL. MEDIO AMBIENTE.- OTRAS SUBVENCIONES A EM. PRIV.					10,00	10,00
2023	170	489	ADMN. GRAL. MEDIO AMBIENTE.- OTRAS TRANSFERENCIAS.						
2023	170	619	ADMN. GRAL. MEDIO AMBIENTE.- OT. INV. REPOS. INFRAEST Y BUG				10,00		10,00
2023	170	622	ADMN. GRAL. MEDIO AMBIENTE.- EDIFICIOS Y OT. CONSTRUC.				10,00		10,00

PRESUPUESTO DE GASTOS

REMANENTES DE CRÉDITO

EJERCICIO 2023

APLIC. PRESUPUESTARIA	DESCRIPCIÓN	REMANENTES COMPROMETIDOS			REMANENTES NO COMPROMETIDOS		
		INCORPORABLES	NO INCORPORABL	TOTAL	INCORPORABLES	NO INCORPORABLE	TOTAL
2023 170 623	ADMON. GRAL. MEDIO AMBIENTE.- MAQU., INST, Y UTILLAJE.				10,00		10,00
2023 170 624	ADMON. GRAL. MEDIO AMBIENTE.-ELEMENTOS DE TRANSPORTE				10,00		10,00
2023 170 625	ADMON. GRAL. MEDIO AMBIENTE.- MOBILIARIO.				10,00		10,00
2023 170 626	ADMON GRAL. M.AMBIENTE.-EQUIPOS PROCESOS DE INFORMACIÓN				10,00		10,00
2023 171 12004	PARQUES Y JARDINES.- SUELDOS DEL GRUPO C2.					12.478,76	12.478,76
2023 171 12006	PARQUES Y JARDINES.- TRIENIOS.					1.000,00	1.000,00
2023 171 12100	PARQUES Y JARDINES.- COMPLEMENTO DE DESTINO.					4.969,47	4.969,47
2023 171 12101	PARQUES Y JARDINES.- COMPLEMENTO ESPECIFICO					-2.913,10	-2.913,10
2023 171 13000	PARQUES Y JARDINES.- PERSONAL LABORAL FIJO					38.914,65	38.914,65
2023 171 13002	PARQUES Y JARDINES.- OTRAS REMUNERACIONES					6.981,25	6.981,25
2023 171 131	PARQUES Y JARDINES.- PERSONAL LABORAL TEMPORAL.					-21.774,24	-21.774,24
2023 171 150	Productividad					2.025,00	2.025,00
2023 171 151	PARQUES Y JARDINES.- GRATIFICACIONES.					1.000,00	1.000,00
2023 171 16000	PARQUES Y JARDINES.- SEGURIDAD SOCIAL.					-352,57	-352,57
2023 171 202	PARQUES Y JARDINES.- ARRTO. EDIFICIOS Y O. CONST	1,00				3,00	3,00
2023 171 204	PARQUES Y JARDINES.- ARRTO. MATERIAL TRANSPORTE					26.670,69	26.670,69
2023 171 205	PARQUES Y JARDINES.- ARRTO. MOBILIARIO Y ENSERES					11.986,18	11.986,18
2023 171 210	PARQUES Y JARDINES.- REP. MTO. CONSERV. INFRAEST.					66.971,21	66.971,21
2023 171 213	PARQUES Y JARDINES.- REP, MTO. MAQ. INST Y UTILL.					28.017,40	28.017,40

PRESUPUESTO DE GASTOS

REMANENTES DE CRÉDITO

EJERCICIO 2023

APLIC. PRESUPUESTARIA			DESCRIPCIÓN	REMANENTES COMPROMETIDOS			REMANENTES NO COMPROMETIDOS		
				INCORPORABLES	NO INCORPORABL	TOTAL	INCORPORABLES	NO INCORPORABLE	TOTAL
2023	171	214	PARQUES Y JARDINES.- REP. ELEMENTOS DE TRANSPORTE					-2.890,26	-2.890,26
2023	171	22100	PARQUES Y JARDINES.- ENERGIA ELECTRICA					3.142,93	3.142,93
2023	171	22103	PARQUES Y JARDINES.- COMBUSTIBLES Y CARBURANTES					45.450,00	45.450,00
2023	171	22104	PARQUES Y JARDINES.- VESTUARIO					2.398,53	2.398,53
2023	171	22199	PARQUES Y JARDINES.- OTROS SUMINISTROS	6.830,60		6.830,60		-10.812,06	-10.812,06
2023	171	224	PARQUES Y JARDINES.- PRIMAS DE SEGUROS	972,79		972,79		-4.542,72	-4.542,72
2023	171	22602	PARQUES Y JARDINES.- PUBLICIDAD Y PROPAGANDA						
2023	171	22699	PARQUES Y JARDINES.- OTROS GASTOS DIVERSOS					95,60	95,60
2023	171	22700	PARQUES Y JARDINES.- LIMPIEZA Y ASEO					0,24	0,24
2023	171	22799	PARQUES Y JARDINES.- TRAB. OTRAS EMPRESAS Y PROFESIONALES	77.646,58		77.646,58		16.250,83	16.250,83
2023	171	23020	PARQUES Y JARDINES.- DIETAS PERSONAL NO DIRECTIVO					1.000,00	1.000,00
2023	171	23120	PARQUES Y JARDINES.- LOCOM. PERSONAL NO DIRECTIVO					1.000,00	1.000,00
2023	171	233	PARQUES Y JARDINES.- OTRAS INDEMNIZACIONES					-46,88	-46,88
2023	171	609	PARQUES Y JARDINES.- OT. INV. NUEVAS EN INFRAESTR. Y BUG.				60.102,05		60.102,05
2023	171	623	PARQUES Y JARDINES.- MAQUINARIA, INST. Y UTILLAJE.				10,00		10,00
2023	171	624	PARQUES Y JARDINES.- ADQ. ELEMENTOS DE TRANSPORTE.				10,00		10,00
2023	171	625	PARQUES Y JARDINES.- MOBILIARIO.	30.873,15		30.873,15	208.521,45		208.521,45
2023	171	779	PARQUES Y JARDINES.- OTRAS SUBVENCIONES A EMPRESAS PRIVADAS.				10,00		10,00

PRESUPUESTO DE GASTOS

REMANENTES DE CRÉDITO

EJERCICIO 2023

APLIC. PRESUPUESTARIA			DESCRIPCIÓN	REMANENTES COMPROMETIDOS			REMANENTES NO COMPROMETIDOS		
				INCORPORABLES	NO INCORPORABL	TOTAL	INCORPORABLES	NO INCORPORABLE	TOTAL
2023	1722	619	PONFERRADA 4.0 ALCV.- OTR INVER REPOS EN INFRAEST Y BIENES	0,04		0,04	109.833,07		109.833,07
2023	1722	627	PONFERRADA 4.0 ALCV.- PROYECTOS COMPLEJOS	607.447,66		607.447,66	382.388,31		382.388,31
2023	1723	12000	LABORATORIO MUNICIPAL.- SUELDOS GRUPO A1					-87,51	-87,51
2023	1723	12003	LABORATORIO MUNICIPAL.- SUELDOS GRUPO C1					-153,20	-153,20
2023	1723	12006	LABORATORIO MUNICIPAL.- TRIENIOS					861,11	861,11
2023	1723	12100	LABORATORIO MUNICIPAL.- COMPLEMENTO DE DESTINO					188,99	188,99
2023	1723	12101	LABORATORIO MUNICIPAL.- COMPLEMENTO ESPECIFICO					-675,84	-675,84
2023	1723	13000	LABORATORIO MUNICIPAL.- LABORAL FIJO					1.689,33	1.689,33
2023	1723	13002	LABORATORIO MUNICIPAL.- OTRAS REMUNERACIONES					225,00	225,00
2023	1723	131	LABORATORIO MUNICIPAL.- LABORAL TEMPORAL					-60,16	-60,16
2023	1723	150	LABORATORIO MUNICIPAL.- PRODUCTIVIDAD					1.000,00	1.000,00
2023	1723	151	LABORATORI MUNICIPAL.- GRATIFICACIONES					1.000,00	1.000,00
2023	1723	16000	LABORATORIO MUNICIPAL.- SEGURIDAD SOCIAL					-12.838,71	-12.838,71
2023	1723	212	LABORATORIO MUNICIPAL.- REP, MTO Y CONSERV EDIFICIOS					10,00	10,00
2023	1723	213	LABORATORIO MUNICIPAL.- REP, MTO. MAQ. INST Y UTILL.	1.122,85		1.122,85		5.968,00	5.968,00
2023	1723	216	LABORATORIO MUNICIPAL.- REP. EQUIPOS PROC. INFORMACION					10,00	10,00
2023	1723	22000	LABORATORIO MUNICIPAL.- ORDINARIO NO INVENTARIABLE					860,00	860,00
2023	1723	22100	LABORATORIO MUNICIPAL.- ENERGIA ELECTRICA					10,00	10,00
2023	1723	22103	LABORATORIO MUNICIPAL.- COMBUSTIBLES Y CARBURANTES					1.000,00	1.000,00

PRESUPUESTO DE GASTOS

REMANENTES DE CRÉDITO

EJERCICIO 2023

APLIC. PRESUPUESTARIA			DESCRIPCIÓN	REMANENTES COMPROMETIDOS			REMANENTES NO COMPROMETIDOS		
				INCORPORABLES	NO INCORPORABL	TOTAL	INCORPORABLES	NO INCORPORABLE	TOTAL
2023	1723	22104	LABORATORIO MUNICIPAL.- VESTUARIO					1.374,58	1.374,58
2023	1723	22199	LABORATORIO MUNICIPAL.- OTROS SUMINISTROS	5.612,68		5.612,68		2.993,31	2.993,31
2023	1723	22200	LABORATORIO MUNICIPAL.- SERVICIOS TELECOMUNICACIONES					10,00	10,00
2023	1723	22602	LABORATORIO MUNICIPAL.- PUBLICIDAD Y PROPAGANDA						
2023	1723	22603	LABORATORIO MUNICIPAL.- PUBLICACION DIARIOS OFICIALES						
2023	1723	22699	LABORATORIO MUNICIPAL.- OTROS GASTOS DIVERSOS					6.368,15	6.368,15
2023	1723	22700	LABORATORIO MUNICIPAL.- LIMPIEZA Y ASEO	738,93		738,93		-56,61	-56,61
2023	1723	22706	LABORATORIO MUNICIPAL.- ESTUDIOS Y TRABAJOS TECNICOS					1.200,00	1.200,00
2023	1723	22799	LABORATORIO MUNICIPAL.- TRAB. OTRAS EMPRESAS Y PROFESIONALES					-765,00	-765,00
2023	1723	23020	LABORATORIO MUNICIPAL.- DIETAS PERSONAL NO DIRECTIVO					100,00	100,00
2023	1723	23120	LABORATORIO MUNICIPAL.- LOCOM. PERSONAL NO DIRECTIVO					100,00	100,00
2023	1723	233	LABORATORIO MUNICIPAL.- OTRAS INDEMNIZACIONES					10,00	10,00
2023	1723	623	LABORATORIO.- MAQUINARIA, INSTALACIONES Y UTILLAJE				10,00		10,00
2023	1723	625	LABORATORIO MUNICIPAL.- MOBILIARIO				2.000,00		2.000,00
2023	1723	626	LABORATORIO MUNICIPAL.- EQUIPOS PARA PROCESOS DE INFORMACION				10,00		10,00
2023	1724	23020	RENATURALIZACION DE CIUDADES.- DIETAS PERSONAL NO DIRECTIVO						
2023	1724	23120	RENATURALIZACION DE CIUDADES.- LOCOM. PERSONAL NO DIRECTIVO						
2023	1724	619	RENATURALIZACION CIUDADES.- O.I.R. INFRAESTR. Y BIENES NATUR	7.692,61		7.692,61	302.586,69		302.586,69

PRESUPUESTO DE GASTOS

REMANENTES DE CRÉDITO

EJERCICIO 2023

APLIC. PRESUPUESTARIA			DESCRIPCIÓN	REMANENTES COMPROMETIDOS			REMANENTES NO COMPROMETIDOS		
				INCORPORABLES	NO INCORPORABL	TOTAL	INCORPORABLES	NO INCORPORABLE	TOTAL
2023	1724	789	RENATURALIZACION CIUDADES.- OTRAS TRANSFERENCIAS						
2023	1725	609	BOSQUE URBANO.- O.I. NUEVAS INFRAESTR. Y B. USO GRAL				234.113,52		234.113,52
2023	221	16200	OT. PREST. EC. A EMPLEADOS.-FORMACIÓN Y PERF. DEL PERSONAL.					-12.105,48	-12.105,48
2023	221	16205	OT. PREST. EC. A EMPLEADOS.- SEGUROS.	0,49		0,49		-23.429,23	-23.429,23
2023	221	16209	OT. PREST. EC. A EMPLEADOS.-OTROS GASTOS SOCIALES.					55.690,65	55.690,65
2023	23101	224	PRYTO LUCHA CONTRA SOLEDAD.- PRIMAS DE SEGUROS						
2023	23101	22602	PRYTO LUCHA CONTRA SOLEDAD.-PUBLICIDAD Y PROPAGANDA					10,00	10,00
2023	23101	22606	PRYTO LUCHA CONTRA SOLEDAD.- REUNIONES, CONFERENCIAS, CURSOS					30.022,00	30.022,00
2023	23101	22699	PRYTO LUCHA CONTRA SOLEDAD.- OTROS GASTOS DIVERSOS					10.296,67	10.296,67
2023	23101	23020	PRYTO LUCHA CONTRA SOLEDAD.- DIETAS PERSONAL NO DIRECTIVO					3.000,00	3.000,00
2023	23101	23120	PRYTO LUCHA CONTRA SOLEDAD.- LOCOM. PERSONAL NO DIRECTIVO					10,00	10,00
2023	23101	481	PRYTO LUCHA CONTRA SOLEDAD.- PREMIOS						
2023	23102	212	MAYORES.- REP, MTO Y CONSERV EDIFICIOS						
2023	23102	213	MAYORES.- REP, MTO. MAQ. INST Y UTILL.					3.564,00	3.564,00
2023	23102	22199	MAYORES.- OTROS SUMINISTROS					-3.168,65	-3.168,65
2023	23102	22203	MAYORES.- COMUNICACIONES INFORMATICAS					-5.844,30	-5.844,30
2023	23102	22602	MAYORES.- PUBLICIDAD Y PROPAGANDA					3.000,00	3.000,00

PRESUPUESTO DE GASTOS

REMANENTES DE CRÉDITO

EJERCICIO 2023

APLIC. PRESUPUESTARIA			DESCRIPCIÓN	REMANENTES COMPROMETIDOS			REMANENTES NO COMPROMETIDOS		
				INCORPORABLES	NO INCORPORABL	TOTAL	INCORPORABLES	NO INCORPORABLE	TOTAL
2023	23102	22609	MAYORES.- ACTIVIDADES CULTURALES Y DEPORTIVA					9.000,00	9.000,00
2023	23102	22699	MAYORES.- OTROS GASTOS DIVERSOS	2.880,73		2.880,73		35.030,46	35.030,46
2023	23102	22700	MAYORES.- LIMPIEZA Y ASEO					-235,95	-235,95
2023	23102	22799	MAYORES.- TRAB. OTRAS EMPRESAS Y PROFESIONALES	141.141,06		141.141,06		-141.850,56	-141.850,56
2023	23102	230	MAYORES.- DIETAS						
2023	23102	23020	MAYORES.- DIETAS PERSONAL NO DIRECTIVO						
2023	23102	23120	MAYORES.- LOCOM. PERSONAL NO DIRECTIVO						
2023	23102	472	MAYORES.-SUBVENCIONES A EMPRESAS PARA REDUCIR PRECIO					10,00	10,00
2023	23102	489	MAYORES.- OTRAS TRANSFERENCIAS						
2023	23102	622	MAYORES.- EDIFICIOS Y OTRAS CONSTRUCCIONES				41.714,22		41.714,22
2023	23102	623	MAYORES.- MAQUINARIA, INSTALACIONES TECNICAS Y UTILLAJE				10,00		10,00
2023	23102	625	MAYORES.- ,MOBILIARIO				21.378,30		21.378,30
2023	231	12000	ACCION SOCIAL.- SUELDOS DEL GRUPO A1.					-21.663,23	-21.663,23
2023	231	12001	ACCION SOCIAL.- SUELDOS DEL GRUPO A2.					-64.301,12	-64.301,12
2023	231	12003	ACCION SOCIAL.- SUELDOS DEL GRUPO C1					1.000,00	1.000,00
2023	231	12004	ACCION SOCIAL.- SUELDOS DEL GRUPO C2.					-559,97	-559,97
2023	231	12006	ACCION SOCIAL.- TRIENIOS.					6.198,92	6.198,92
2023	231	12100	ACCION SOCIAL.- COMPLEMENTO DE DESTINO.					-33.572,51	-33.572,51
2023	231	12101	ACCION SOCIAL.- COMPLEMENTO ESPECÍFICO.					-60.934,69	-60.934,69
2023	231	13000	ACCION SOCIAL.- RETRIBUCIONES BÁSICAS.					343.881,74	343.881,74

PRESUPUESTO DE GASTOS

REMANENTES DE CRÉDITO

EJERCICIO 2023

APLIC. PRESUPUESTARIA			DESCRIPCIÓN	REMANENTES COMPROMETIDOS			REMANENTES NO COMPROMETIDOS		
				INCORPORABLES	NO INCORPORABL	TOTAL	INCORPORABLES	NO INCORPORABLE	TOTAL
2023	231	13002	ASISTENCIA SOCIAL PRIMARIA.- OTRAS RETRIBUCIONES					1.882,50	1.882,50
2023	231	131	ACCION SOCIAL.- PERSONAL LABORAL TEMPORAL.					-10.139,89	-10.139,89
2023	231	150	ASISTENCIA SOCIAL PRIMARIA.- PRODUCTIVIDAD					-6.411,66	-6.411,66
2023	231	151	ACCION SOCIAL.-GRATIFICACIONES.					1.000,00	1.000,00
2023	231	16000	ACCION SOCIAL.- SEGURIDAD SOCIAL.					12.983,54	12.983,54
2023	231	202	ACCION SOCIAL.- ARRTO. EDIFICIOS Y O. CONST	845,00		845,00		-405,00	-405,00
2023	231	204	ACCION SOCIAL.- ARRTO. MATERIAL TRANSPORTE						
2023	231	205	ACCION SOCIAL.- ARRTO. MOBILIARIO Y ENSERES	930,90		930,90		3.269,69	3.269,69
2023	231	212	ACCION SOCIAL.- REP, MTO Y CONSERV EDIFICIOS						
2023	231	213	ACCION SOCIAL.- REP, MTO. MAQ. INST Y UTILL.					-1.082,96	-1.082,96
2023	231	214	ACCION SOCIAL.- REP, MTO Y CONS ELEMENTOS TRANSPORTE					903,80	903,80
2023	231	216	ACCION SOCIAL.- REP. EQUIPOS PROC. INFORMACION	232,90		232,90		-1.620,17	-1.620,17
2023	231	22000	ACCION SOCIAL.- MAT OFICINA ORDINARIO NO INVENTARIABLE					10.916,15	10.916,15
2023	231	22001	ACCION SOCIAL.- PRENSA, REV, LIBROS Y O. PUBLICA					1.000,00	1.000,00
2023	231	22100	ACCION SOCIAL.- ENERGIA ELECTRICA					57.665,79	57.665,79
2023	231	22101	ACCION SOCIAL.- AGUA						
2023	231	22102	ACCION SOCIAL.- GAS					56.410,18	56.410,18
2023	231	22103	ACCION SOCIAL.- COMBUSTIBLES Y CARBURANTES	137,73		137,73		7.137,00	7.137,00
2023	231	22104	ACCION SOCIAL.- VESTUARIO					1.912,32	1.912,32
2023	231	22199	ACCION SOCIAL.- OTROS SUMINISTROS					7.665,24	7.665,24

PRESUPUESTO DE GASTOS

REMANENTES DE CRÉDITO

EJERCICIO 2023

APLIC. PRESUPUESTARIA			DESCRIPCIÓN	REMANENTES COMPROMETIDOS			REMANENTES NO COMPROMETIDOS		
				INCORPORABLES	NO INCORPORABL	TOTAL	INCORPORABLES	NO INCORPORABLE	TOTAL
2023	231	22200	ACCION SOCIAL.- SERVICIOS TELECOMUNICACIONES					-5,11	-5,11
2023	231	22203	ACCION SOCIAL.- COMUNICACIONES INFORMATICAS	0,01		0,01		3,67	3,67
2023	231	224	ACCION SOCIAL.- PRIMAS DE SEGUROS					493,33	493,33
2023	231	22602	ACCION SOCIAL.- PUBLICIDAD Y PROPAGANDA					-2.420,00	-2.420,00
2023	231	22603	ACCION SOCIAL.- PUBLICACION DIARIOS OFICIALES					-309,76	-309,76
2023	231	22609	ACCION SOCIAL.- ACTIVIDADES CULTURALES Y DEPORTIVA					1.495,00	1.495,00
2023	231	22699	ACCION SOCIAL.- OTROS GASTOS DIVERSOS	190,50		190,50		242.820,21	242.820,21
2023	231	22700	ACCION SOCIAL.- LIMPIEZA Y ASEO	2.465,83		2.465,83		-1.460,51	-1.460,51
2023	231	22799	ACCION SOCIAL.- TRAB. OTRAS EMPRESAS Y PROFESIONALES	117.913,62		117.913,62		-285.661,04	-285.661,04
2023	231	23020	ACCION SOCIAL.- DIETAS DEL PERSONAL NO DIRECTIVO					1.147,32	1.147,32
2023	231	23120	ACCION SOCIAL.- LOCOM. PERSONAL NO DIRECTIVO					16.575,17	16.575,17
2023	231	233	ACCION SOCIAL.- OTRAS INDEMNIZACIONES					274,99	274,99
2023	231	472	ACCION SOCIAL.- SUBVEN EMPRESAS PARA RED. PRECIO					10,00	10,00
2023	231	480	ACCION SOCIAL.-ATENC. BENE. Y ASISTENCIALES.					52.348,16	52.348,16
2023	231	481	ACCION SOCIAL.- PREMIOS					0,01	0,01
2023	231	489	ACCION SOCIAL.- OTRAS TRANSFERENCIAS					1.000,00	1.000,00
2023	231	622	ASISTENCIA SOCIAL PRIMARIA.- EDIFICIOS Y OTRAS CONSTRUCCIONES				45.487,87		45.487,87
2023	231	623	ASISTENCIA SOCIAL PRIMARIA.- MAQUINARIA, INSTALAC Y UTILLAJE				10,01		10,01
2023	231	624	ASISTENCIA SOCIAL PRIMARIA.- ELEMENTOS DE TRANSPORTE				1.950,00		1.950,00

PRESUPUESTO DE GASTOS

REMANENTES DE CRÉDITO

EJERCICIO 2023

APLIC. PRESUPUESTARIA			DESCRIPCIÓN	REMANENTES COMPROMETIDOS			REMANENTES NO COMPROMETIDOS		
				INCORPORABLES	NO INCORPORABL	TOTAL	INCORPORABLES	NO INCORPORABLE	TOTAL
2023	231	625	ACCION SOCIAL.- MOBILIARIO				3.400,37		3.400,37
2023	231	641	ASISTENCIA SOCIAL PRIMARIA.- GASTOS APLICACION. INFORMATICAS				5.000,00		5.000,00
2023	231	782	ACCION SOCIAL.-COOPERACION TERCER MUNDO						
2023	231	789	ACCION SOCIAL.- OTRAS TRANSFERENCIAS DE CAPITAL				10,00		10,00
2023	24103	13000	FOMENTO DEL EMPLEO.- RETRIBUCIONES BASICAS					831,56	831,56
2023	24103	13002	FOMENTO DEL EMPLEO.- OTRAS RETRIBUCIONES					-27,06	-27,06
2023	24103	16000	FOMENTO DEL EMPLEO.- SEGURIDAD SOCIAL					-30.331,23	-30.331,23
2023	24103	204	FOMENTO DEL EMPLEO.- ARRTO. MATERIAL TRANSPORTE					10,00	10,00
2023	24103	214	FOMENTO DEL EMPLEO.- REP. Y MTO. ELEMENTOS DE TRANSPORTE						
2023	24103	216	FOMENTO DEL EMPLEO.- REP. EQUIPOS PROC. INFORMACION	4,10		4,10			
2023	24103	22000	FOMENTO DEL EMPLEO.- ORDINARIO NO INVENTARIABLE					1.081,00	1.081,00
2023	24103	22103	FOMENTO DEL EMPLEO.- COMBUSTIBLES Y CARBURANTES	2.538,46		2.538,46		6.313,32	6.313,32
2023	24103	22104	FOMENTO DEL EMPLEO.- VESTUARIO						
2023	24103	22199	FOMENTO DEL EMPLEO.- OTROS SUMINISTROS					-377,89	-377,89
2023	24103	22200	FOMENTO DEL EMPLEO.- SERVICIOS TELECOMUNICACIONES	0,04		0,04		5,08	5,08
2023	24103	22203	FOMENTO DEL EMPLEO.- COMUNICACIONES INFORMATICAS					2,69	2,69
2023	24103	224	FOMENTO DEL EMPLEO.- PRIMAS DE SEGUROS					145,02	145,02
2023	24103	22602	FOMENTO DEL EMPLEO.- PUBLICIDAD Y PROPAGANDA						

PRESUPUESTO DE GASTOS

REMANENTES DE CRÉDITO

EJERCICIO 2023

APLIC. PRESUPUESTARIA			DESCRIPCIÓN	REMANENTES COMPROMETIDOS			REMANENTES NO COMPROMETIDOS		
				INCORPORABLES	NO INCORPORABL	TOTAL	INCORPORABLES	NO INCORPORABLE	TOTAL
2023	24103	22699	FOMENTO DEL EMPLEO.- OTROS GASTOS DIVESOS					11.674,76	11.674,76
2023	24103	22700	FOMENTO DEL EMPLEO.- LIMPIEZA Y ASEO	0,03		0,03		3,49	3,49
2023	24103	22799	FOMENTO DEL EMPLEO.- TRAB. OTRAS EMPRESAS Y PROFESIONALES						
2023	24103	622	EDIFICIOS Y OTRAS CONSTRUCCIONES				10,00		10,00
2023	24103	623	FOMENTO DEL EMPLEO.- MAQUINARIA, INSTALACIONES Y UTILLAJE				10,00		10,00
2023	24105	131	PLAN EMPLEO FCEL.- LABORAL TEMPORAL					128.000,00	128.000,00
2023	24105	16000	PLAN EMPLEO FCEL.- SEGURIDAD SOCIAL					44.000,00	44.000,00
2023	24105	204	PLAN EMPLEO FCEL.- ARRTO. MATERIAL TRANSPORTE					200,00	200,00
2023	24105	22103	PLAN EMPLEO FCEL.- COMBUSTIBLES Y CARBURANTES					200,00	200,00
2023	24105	22104	PLAN EMPLEO FCEL.- VESTUARIO					200,00	200,00
2023	24105	22199	PLAN EMPLEO FCEL.- OTROS SUMINISTROS					200,00	200,00
2023	24105	22699	PLAN EMPLEO FCEL.- OTROS GASTOS DIVERSOS					200,00	200,00
2023	24106	131	PLAN EMPLEO RENTA GARANTIZADA. LABORAL TEMPORAL EXCYL					10,00	10,00
2023	24106	16000	EXCYL 2020.- SEGURIDAD SOCIAL					10,00	10,00
2023	24107	131	PLAN DE EMPLEO ECYL JOVEL.- LABORAL TEMPORAL					-1.431,84	-1.431,84
2023	24107	16000	PLAN DE EMPLEO ECYL.- JOVEL.- SEGURIDAD SOCIAL					3.739,51	3.739,51
2023	24112	131	BENEFICIARIOS S.N. GARANTIA JUVENIL.- LABORAL TEMPORAL					10,00	10,00
2023	24112	16000	BENEFICIARIOS S.N. GARANTIA JUVENIL.- SEGURIDAD SOCIAL					10,00	10,00

PRESUPUESTO DE GASTOS

REMANENTES DE CRÉDITO

EJERCICIO 2023

APLIC. PRESUPUESTARIA			DESCRIPCIÓN	REMANENTES COMPROMETIDOS			REMANENTES NO COMPROMETIDOS		
				INCORPORABLES	NO INCORPORABL	TOTAL	INCORPORABLES	NO INCORPORABLE	TOTAL
2023	24115	131	PLAN EMPLEO RENTA GARANTIZADA MAYORES 55.- P LABOR. TEMPORAL					10,00	10,00
2023	24115	16000	PLAN EMPLEO RENTA GARANTIZADA MAYORES 55.- SEGURIDAD SOCIAL					10,00	10,00
2023	24116	131	PLAN EMPLEO MAYORES 55 AÑOS.- PERSONAL LABORAL TEMPORAL					-2.738,96	-2.738,96
2023	24116	16000	PLAN EMPLEO MAYORES 55 AÑOS.- SEGURIDAD SOCIAL					1.179,89	1.179,89
2023	24120	131	JOVECYL MENORES 34.- P. LABOR. TEMPORAL					10,00	10,00
2023	24120	16000	JOVECYL MENORES 35.- SEGURIDAD SOCIAL					10,00	10,00
2023	24121	131	PLAN EMPLEO RENTA GARANTIZADA EXCYL 35.- P. LABOR. TEMPORAL					10,00	10,00
2023	24121	16000	PLAN EMPLEO RENTA GARANTIZADA EXCYL 35.- SEGURIDAD SOCIAL					10,00	10,00
2023	24122	131	PROGRAMA MIXTO FORMACION Y EMPLEO NIC BRUJAS.- LABORAL TEMPO						
2023	24122	16000	PROGRAMA MIXTO FORM Y EMPLEO NIC BRUJAS.- SEGURIDAD SOCIAL						
2023	24122	22000	PROG. MIX. FORM Y EMPLEO N. BRUJAS.- ORDINARIO NO INVENTARIA						
2023	24123	131	PROGRAMA MIXTO FORM Y EMPLEO MATINOT III.- LABORAL TEMPORAL						
2023	24123	16000	PROGRAMA MIXTO FORM Y EMPLEO MATINOT III.- SEGURIDAD SOCIAL						
2023	24124	202	PROYECTO PONFERRADA ACTIVA.- ARRTO. EDIFICIOS Y O. CONST						
2023	24124	22199	PROYECTO PONFERRADA ACTIVA.- OTROS SUMINISTROS						
2023	24124	224	PROYECTO PONFERRADA ACTIVA.- PRIMAS DE SEGUROS						

PRESUPUESTO DE GASTOS

REMANENTES DE CRÉDITO

EJERCICIO 2023

APLIC. PRESUPUESTARIA			DESCRIPCIÓN	REMANENTES COMPROMETIDOS			REMANENTES NO COMPROMETIDOS		
				INCORPORABLES	NO INCORPORABL	TOTAL	INCORPORABLES	NO INCORPORABLE	TOTAL
2023	24124	22699	PROYECTO PONFERRADA ACTIVA.- OTROS GASTOS DIVERSOS						
2023	24124	22799	PROYECTO PONFERRADA ACTIVA.- TRAB. OTRAS EMPRESAS Y PROFESIO						
2023	24124	489	PROYECTO PONFERRADA ACTIVA.- OTRAS TRANSFERENCIAS						
2023	24126	131	FOMENTO DE EMPLEO.- COVEL.- LABORAL TEMPORAL					10,00	10,00
2023	24126	16000	FOMENTO DE EMPLEO.- COVEL...- SEGURIDAD SOCIAL					10,00	10,00
2023	24128	131	CONTRATACION PERS. CON DISCAPACIDAD.- Laboral temporal					-43.704,85	-43.704,85
2023	24128	16000	CONTRATACION PERS. CON DISCAPACIDAD.- Seguridad Social					-13.882,64	-13.882,64
2023	24129	131	PROGRAMA MIXTO FORMACION Y EMPLEO "SIL".- LABORAL TEMPORAL						
2023	24129	16000	PROGRAMA MIXTO FORMACION Y EMPLEO "SIL".- SEGURIDAD SOCIAL						
2023	24129	22000	PROG. MIX. FORM. Y EMPLEO SIL.- ORDINARIO NO INVENTARIABLE						
2023	24129	22103	PROGRAMA MIXTO FORMACION Y EMPLEO SIL.- COMBUSTIBLES						
2023	24129	22104	PROGRAMA MIXTO FORMACION Y EMPLEO SIL.- VESTUARIO						
2023	24129	22199	PROGRAMA MIXTO FORMACION Y EMPLEO SIL.- OTROS SUMINISTROS						
2023	24129	22699	PROGRAMA MIXTO FORMACION Y EMPLEO SIL.- OTROS GASTOS DIVERSO						
2023	24129	22799	PROGRAMA MIXTO FORMACION Y EMPLEO SIL.- TRAB. OTRAS EMPRESAS						
2023	24130	131	PLAN DE EMPLEO ELPEX.- PERSONAL LABORAL TEMPORAL					-41.542,20	-41.542,20
2023	24130	16000	PLANDE EMPLEO ELPEX.- SEGURIDAD SOCIAL					-12.922,18	-12.922,18

PRESUPUESTO DE GASTOS

REMANENTES DE CRÉDITO

EJERCICIO 2023

APLIC. PRESUPUESTARIA	DESCRIPCIÓN	REMANENTES COMPROMETIDOS			REMANENTES NO COMPROMETIDOS		
		INCORPORABLES	NO INCORPORABL	TOTAL	INCORPORABLES	NO INCORPORABLE	TOTAL
2023 24131 131	PLAN DE EMPLEO QUINTEL (ACT TURISMO).- LABORAL TEMPORAL					-34.799,32	-34.799,32
2023 24131 16000	PLAN DE EMPLEO QUINTEL (ACT TURISMO).- SEGURIDAD SOCIAL					359,76	359,76
2023 24131 22199	PROG MIXTO FORM Y EMPLEO MATINOT V.- OTROS SUMINISTROS					-20.216,13	-20.216,13
2023 24131 22699	PROG MIXTO FORM Y EMPLEO MATINOT V.- OTROS GASTOS DIVERSOS					24.041,81	24.041,81
2023 24132 131	PROGRAMA MIXTO FORMACION Y EMPLEO EL PLANTIO					22.640,77	22.640,77
2023 24132 16000	PROGRAMA MIXTO FORMACION Y EMPLEO EL PLANTIO					16.782,75	16.782,75
2023 24132 22199	PROG MIXTO FORM Y EMPLEO EL PLANTIO.- OTROS SUMINISTROS					-19.544,85	-19.544,85
2023 24132 22699	PROG MIXTO FORM Y EMPLEO EL PLANTIO.- OTROS GASTOS DIVERSOS					44.661,90	44.661,90
2023 24132 623	PROG MIXTO FORM Y EMPLEO EL PLANTIO.- MAQ. INST. TEC Y UTIL				5.469,01		5.469,01
2023 24133 131	PROGRAMA MIXTO FORMACION Y EMPLEO MATINOT V.- LABORAL TEMPOR					28.378,02	28.378,02
2023 24133 16000	PROGRAMA MIXTO FORMACION Y EMPLEO MATINOT V					24.799,41	24.799,41
2023 311 213	PROTECCION SALUBRIDAD PUBLICA.- REP, MTO. MAQ. INST Y UT					1.000,00	1.000,00
2023 311 214	PROTECCION SALUBRIDAD PUBLICA.- REP MTO ELEMENTOS TRANSP					-756,23	-756,23
2023 311 22100	PROTECCION SALUBRIDAD PUBLICA.- ENERGIA ELECTRICA						
2023 311 22102	PROTECCION SALUBRIDAD PUBLICDA.- GAS						
2023 311 22103	PROTECCION SALUBRIDAD PUBLICA.- COMBUSTIBLES Y CARBURANTES	123,18		123,18		340,26	340,26

PRESUPUESTO DE GASTOS

REMANENTES DE CRÉDITO

EJERCICIO 2023

APLIC. PRESUPUESTARIA			DESCRIPCIÓN	REMANENTES COMPROMETIDOS			REMANENTES NO COMPROMETIDOS		
				INCORPORABLES	NO INCORPORABL	TOTAL	INCORPORABLES	NO INCORPORABLE	TOTAL
2023	311	22199	PROTECCION SALUBRIDAD PUBLICA.- OTROS SUMINISTROS	7,75		7,75		3.881,99	3.881,99
2023	311	22203	PROTECCION SALUBRIDAD PUBLICA.- COMUNICACIONES INFORMATICAS						
2023	311	224	PROTECCION SALUBRIDAD PUBLICA.- PRIMAS DE SEGUROS					63,00	63,00
2023	311	22602	PROTECCION SALUBRIDAD PUBLICA.- PUBLICIDAD Y PROPAGANDA						
2023	311	22699	PROTECCION SALUBRIDAD PUBLICA.- OTROS GASTOS DIVERSOS					5.576,50	5.576,50
2023	311	22700	PROTECCION SALUBRIDAD PUBLICA.- LIMPIEZA Y ASEO					0,56	0,56
2023	311	22799	PROTECCION SALUBRIDAD PUBLICA.- TRAB. OTRAS EMPRESAS Y PROFE	18.231,09		18.231,09		24.429,15	24.429,15
2023	311	489	PROTECCION SALUBRIDAD PUBLICA.- OTRAS TRANSFERENCIAS						
2023	311	622	PROTECCION SALUBRIDAD PUB.- EDIFICIOS Y OTRAS CONSTRUCCIONES				18.000,00		18.000,00
2023	311	624	PROTECCION SALUBRIDAD PUB.- ELEMENTOS DE TRANSPORTE						
2023	320	13002	ADMINISTRACION GENERAL DE EDUCACION.- OTRAS RETRIBUCIONES					100,00	100,00
2023	320	131	ADMN. GRAL. DE EDUCACION.- PERSONAL LABORAL TEMPORAL.					10,00	10,00
2023	320	16000	ADMN. GRAL. DE EDUCACION.- SEGURIDAD SOCIAL.					10,00	10,00
2023	320	202	ADMN. GRAL. DE EDUCACION.- ARRTO. EDIFICIOS Y O. CONST					10,00	10,00
2023	320	212	ADMN. GRAL. DE EDUCACION.- REP, MTO Y CONSERV EDIFICIOS					55.950,88	55.950,88
2023	320	213	ADMN. GRAL. DE EDUCACION.- REP, MTO. MAQ. INST Y UTIL.	20,92		20,92		-9.102,13	-9.102,13

PRESUPUESTO DE GASTOS

REMANENTES DE CRÉDITO

EJERCICIO 2023

APLIC. PRESUPUESTARIA	DESCRIPCIÓN	REMANENTES COMPROMETIDOS			REMANENTES NO COMPROMETIDOS		
		INCORPORABLES	NO INCORPORABL	TOTAL	INCORPORABLES	NO INCORPORABLE	TOTAL
2023 320 22100	ADMON. GRAL. DE EDUCACION.- ENERGIA ELECTRICA					316.885,41	316.885,41
2023 320 22102	ADMON. GRAL. DE EDUCACION.- GAS					82.905,02	82.905,02
2023 320 22103	ADMON. GRAL. DE EDUCACION.- COMBUSTIBLES Y CARBURANTES	21.765,24		21.765,24		75.638,30	75.638,30
2023 320 22107	ADMON. GRAL. DE EDUCACION.- CENTRAL DE CALOR						
2023 320 22199	ADMON. GRAL. DE EDUCACION.- OTROS SUMINISTROS					34.030,84	34.030,84
2023 320 22200	ADMON. GRAL. DE EDUCACION.- SERVICIOS TELECOMUNICACIONES					10,00	10,00
2023 320 22602	ADMON. GRAL. DE EDUCACION.- PUBLICIDAD Y PROPAGANDA						
2023 320 22699	ADMON. GRAL. DE EDUCACION.- OTROS GASTOS DIVERSOS					2.500,00	2.500,00
2023 320 22700	ADMON. GRAL. DE EDUCACION.- LIMPIEZA Y ASEO	22.469,72		22.469,72		3,00	3,00
2023 320 22799	ADMON. GRAL. DE EDUCACION.- TRAB. OTRAS EMPRESAS Y PROFESION						
2023 320 23020	ADMON. GRAL. DE EDUCACION.- DIETAS PERSONAL NO DIRECTIVO					10,00	10,00
2023 320 23120	ADMON. GRAL. DE EDUCACION.- LOCOM. PERSONAL NO DIRECTIVO					60,00	60,00
2023 320 233	ADMON. GRAL. DE EDUCACION.- OTRAS INDEMNIZACIONES					1.000,00	1.000,00
2023 320 622	ADMON. GRAL. DE EDUCACION .- EDIFICIOS Y OTRAS CONSTRUC.	2.000,00	118.078,23	120.078,23	1.535.550,98		1.535.550,98
2023 320 623	ADMON. GRAL. DE EDUCACIÓN.- MAQUINARIA, INST Y UTILLAJE					55.144,71	55.144,71
2023 320 625	ADMON. GRAL. EDUCACION.- MOBILIARIO					10,00	10,00
2023 330 12003	ADMON. GRAL. DE CULTURA.- SUELDOS DEL GRUPO C1.					-426,57	-426,57
2023 330 12006	ADMON. GRAL. DE CULTURA.- TRIENIOS.					518,40	518,40

PRESUPUESTO DE GASTOS

REMANENTES DE CRÉDITO

EJERCICIO 2023

APLIC. PRESUPUESTARIA	DESCRIPCIÓN	REMANENTES COMPROMETIDOS			REMANENTES NO COMPROMETIDOS		
		INCORPORABLES	NO INCORPORABL	TOTAL	INCORPORABLES	NO INCORPORABLE	TOTAL
2023 330 12100	ADMN. GRAL. DE CULTURA.- COMPLEMENTO DE DESTINO.					-159,36	-159,36
2023 330 12101	ADMN. GRAL. DE CULTURA.- COMPLEMENTO ESPECÍFICO.					601,55	601,55
2023 330 131	ADMN. GRAL. DE CULTURA.- PERSONAL EVENTUAL.					10,00	10,00
2023 330 150	ADMINISTRACION GENERAL DE CULTURA.- PRODUCTIVIDAD					1.000,00	1.000,00
2023 330 151	ADMN. GRAL. DE CULTURA.- GRATIFICACIONES.					1.000,00	1.000,00
2023 330 16000	ADMN. GRAL. DE CULTURA.- SEGURIDAD SOCIAL.					105,40	105,40
2023 330 202	ADMN. GRAL. DE CULTURA.- ARRTO. EDIFICIOS Y O. CONST					10,00	10,00
2023 330 212	ADMN. GRAL. DE CULTURA.- REP, MTO Y CONSERV EDIFICIOS					10,00	10,00
2023 330 213	ADMN. GRAL. DE CULTURA.- REP, MTO. MAQ. INST Y UTIL.					100,00	100,00
2023 330 22000	ADMN. GRAL. DE CULTURA.- ORDINARIO NO INVENTARIABLE					100,00	100,00
2023 330 22100	ADMN. GRAL. DE CULTURA.- ENERGIA ELECTRICA					6.322,54	6.322,54
2023 330 22200	ADMN. GRAL. DE CULTURA.- SERVICIOS TELECOMUNICACIONES					1,25	1,25
2023 330 22502	ADMN. GRAL. DE CULTURA.-TRIBUTOS ENTIDADES LOCALES					10,00	10,00
2023 330 22602	ADMN. GRAL. DE CULTURA.- PUBLICIDAD Y PROPAGANDA	0,64		0,64		7.986,00	7.986,00
2023 330 22609	ADMN. GRAL. DE CULTURA.- ACTIVIDADES CULTURALES Y DEPORTIVA					5.088,24	5.088,24
2023 330 22699	ADMN. GRAL. DE CULTURA.- OTROS GASTOS DIVERSOS					-7.237,05	-7.237,05
2023 330 22700	ADMN. GRAL. DE CULTURA.- LIMPIEZA Y ASEO					4,20	4,20
2023 330 23020	ADMN. GRAL. DE CULTURA.- DIETAS PERSONAL NO DIRECTIVO					200,00	200,00

PRESUPUESTO DE GASTOS

REMANENTES DE CRÉDITO

EJERCICIO 2023

APLIC. PRESUPUESTARIA	DESCRIPCIÓN	REMANENTES COMPROMETIDOS			REMANENTES NO COMPROMETIDOS		
		INCORPORABLES	NO INCORPORABL	TOTAL	INCORPORABLES	NO INCORPORABLE	TOTAL
2023 330 23120	ADMON. GRAL. DE CULTURA.- LOCOM. PERSONAL NO DIRECTIVO					500,00	500,00
2023 330 233	ADMON. GRAL. DE CULTURA.- OTRAS INDEMNIZACIONES					100,00	100,00
2023 330 481	ADMON. GRAL. DE CULTURA.- PREMIOS.					7.500,00	7.500,00
2023 330 482	ADMON. GRAL. DE CULTURA.- SUBVENCIONES CULTURALES.					27.841,45	27.841,45
2023 330 489	ADMON. GRAL. DE CULTURA.- OTRAS TRANSFERENCIAS.					10,00	10,00
2023 330 600	ADMON. GRAL. DE CULTURA.- INVERSIONES EN TERRENOS.				10,00		10,00
2023 330 622	ADMON. GRAL. DE CULTURA.- EDIFICIOS Y OTRAS CONSTRUCCIONES.				10,00		10,00
2023 330 623	ADMON. GRAL. CULTURA.- MAQUINARIA INSTALACIONES Y UTILLAJE				10,00		10,00
2023 330 625	ADMON. GRAL. DE CULTURA.- MOBILIARIO.				10,00		10,00
2023 3321 12000	BIBLIOTECAS PUBLICAS.- SUELDOS DEL GRUPO A1.					-382,92	-382,92
2023 3321 12003	BIBLIOTECAS PUBLICAS.- SUELDOS DEL GRUPO C1.					-1.074,79	-1.074,79
2023 3321 12004	BIBLIOTECAS PUBLICAS.- SUELDOS DEL GRUPO C2.					11.983,02	11.983,02
2023 3321 12005	BIBLIOTECAS PUBLICAS.- SUELDOS DEL GRUPO E.					13,84	13,84
2023 3321 12006	BIBLIOTECAS PUBLICAS.- TRIENIOS.					2.897,52	2.897,52
2023 3321 12100	BIBLIOTECAS PUBLICAS.- COMPLEMENTO DE DESTINO.					5.425,77	5.425,77
2023 3321 12101	BIBLIOTECAS PUBLICAS.- COMPLEMENTO ESPECÍFICO.					6.383,91	6.383,91
2023 3321 13000	BIBLIOTECAS PUBLICAS.- RETRIBUCIONES BÁSICAS.					2.568,73	2.568,73
2023 3321 13002	BIBLIOTECAS PUBLICAS.- OTRAS RETRIBUCIONES					356,25	356,25

PRESUPUESTO DE GASTOS

REMANENTES DE CRÉDITO

EJERCICIO 2023

APLIC. PRESUPUESTARIA	DESCRIPCIÓN	REMANENTES COMPROMETIDOS			REMANENTES NO COMPROMETIDOS		
		INCORPORABLES	NO INCORPORABL	TOTAL	INCORPORABLES	NO INCORPORABLE	TOTAL
2023 3321 131	BIBLIOTECAS PUBLICAS.- LABORAL TEMPORAL.					10,00	10,00
2023 3321 150	BIBLIOTECAS PUBLICAS.- PRODUCTIVIDAD					1.406,25	1.406,25
2023 3321 151	BIBLIOTECAS PUBLICAS.- GRATIFICACIONES.					1.918,40	1.918,40
2023 3321 16000	BIBLIOTECAS PUBLICAS.- SEGURIDAD SOCIAL.					-14.254,68	-14.254,68
2023 3321 205	BIBLIOTECAS PUBLICAS.- ARRTO. MOBILIARIO Y ENSERES					10,00	10,00
2023 3321 212	BIBLIOTECAS PUBLICA.- REP, MTO Y CONSERV EDIFICIOS						
2023 3321 213	BIBLIOTECAS PUBLICAS.- REP, MTO. MAQ. INST Y UTILL.					1.966,21	1.966,21
2023 3321 215	BIBLIOTECAS PUBLICAS.- REP, MTO Y CONSERV. DE MOBILIARIO					10,00	10,00
2023 3321 216	BIBLIOTECAS PUBLICAS.- MTO. EQUIPOS PROC. INFORMACION	0,79		0,79		-18,03	-18,03
2023 3321 22000	BIBLIOTECAS PUBLICAS.- ORDINARIO NO INVENTARIABLE					-533,18	-533,18
2023 3321 22001	BIBLIOTECAS PUBLICAS.- PRENSA, REV, LIBROS Y O. PUBLICA					-1.439,41	-1.439,41
2023 3321 22100	BIBLIOTECAS PUBLICAS.- ENERGIA ELECTRICA					23.328,58	23.328,58
2023 3321 22103	BIBLIOTECAS PUBLICAS.- COMBUSTIBLES Y CARBURANTES					21.116,50	21.116,50
2023 3321 22107	BIBLIOTECAS PUBLICAS.- CENTRAL DE CALOR						
2023 3321 22199	BIBLIOTECAS PUBLICAS.- OTROS SUMINISTROS					-631,30	-631,30
2023 3321 22200	BIBLIOTECAS PUBLICAS.- SERVICIOS TELECOMUNICACIONES	0,03		0,03		0,69	0,69
2023 3321 22299	BIBLIOTECAS PUBLICAS.- OTROS GASTOS EN COMUNICACIONES					149,22	149,22
2023 3321 223	BIBLIOTECAS PUBLICAS.- TRANSPORTES					-528,50	-528,50
2023 3321 22602	BIBLIOTECAS PUBLICAS.- PUBLICIDAD Y PROPAGANDA						

PRESUPUESTO DE GASTOS

REMANENTES DE CRÉDITO

EJERCICIO 2023

APLIC. PRESUPUESTARIA			DESCRIPCIÓN	REMANENTES COMPROMETIDOS			REMANENTES NO COMPROMETIDOS		
				INCORPORABLES	NO INCORPORABL	TOTAL	INCORPORABLES	NO INCORPORABLE	TOTAL
2023	3321	22699	BIBLIOTECAS PUBLICAS.- OTROS GASTOS DIVERSOS					7.287,39	7.287,39
2023	3321	22700	BIBLIOTECAS PUBLICAS.- LIMPIEZA Y ASEO					3,16	3,16
2023	3321	23020	BIBLIOTECAS PUBLICAS.- DIETAS PERSONAL NO DIRECTIVO					173,33	173,33
2023	3321	23120	BIBLIOTECAS PUBLICAS.- LOCOM. PERSONAL NO DIRECTIVO					1.390,73	1.390,73
2023	3321	233	BIBLIOTECAS PUBLICAS.- OTRAS INDEMNIZACIONES						
2023	3321	622	BIBLIOTECAS PUBLICAS.- EDIFICIOS Y OTRAS CONSTRUCCIONES				2.071,00		2.071,00
2023	3321	623	BIBLIOTECAS PUBLICAS.-MAQUINARIA, INSTALACIONES Y UTILLAJE				85,97		85,97
2023	3321	625	BIBLIOTECAS PUBLICAS.- MOBILIARIO				10,00		10,00
2023	3321	626	BIBLIOTECAS PUBLICAS.- EQUIPOS PARA PROCESOS DE INFORMACION				10,00		10,00
2023	3331	12000	MUSEOS.- SUELDOS DEL GRUPO A1					22.000,00	22.000,00
2023	3331	12003	MUSEOS.- SUELDOS DEL GRUPO C1					-132,42	-132,42
2023	3331	12004	MUSEOS.- SUELDOS DEL GRUPO C2					209,65	209,65
2023	3331	12005	MUSEOS.- SUELDOS DEL GRUPO E					-395,45	-395,45
2023	3331	12006	MUSEOS.- TRIENIOS					1.788,64	1.788,64
2023	3331	12100	MUSEOS.- COMPLEMENTO DE DESTINO					10.295,34	10.295,34
2023	3331	12101	MUSEOS.- COMPLEMENTO ESPECIFICO					-13.602,84	-13.602,84
2023	3331	13000	MUSEOS.- RETRIBUCIONES BASICAS					4.579,30	4.579,30
2023	3331	13002	MUSEOS Y ARTES PLASTICAS.- OTRAS RETRIBUCIONES					225,00	225,00
2023	3331	131	MUSEOS.-LABORAL TEMPORAL					-691,87	-691,87
2023	3331	150	MUSEOS.- PRODUCTIVIDAD					1.950,00	1.950,00
2023	3331	151	MUSEOS.- GRATIFICACIONES					279,73	279,73

PRESUPUESTO DE GASTOS

REMANENTES DE CRÉDITO

EJERCICIO 2023

APLIC. PRESUPUESTARIA			DESCRIPCIÓN	REMANENTES COMPROMETIDOS			REMANENTES NO COMPROMETIDOS		
				INCORPORABLES	NO INCORPORABL	TOTAL	INCORPORABLES	NO INCORPORABLE	TOTAL
2023	3331	16000	MUSEOS.- SEGURIDAD SOCIAL					-11.551,26	-11.551,26
2023	3331	212	MUSEOS.- REP, MTO Y CONSERV EDIFICIOS						
2023	3331	213	MUSEOS.- REP, MTO. MAQ. INST Y UTILL.					4.014,16	4.014,16
2023	3331	216	MUSEOS.- EQUIPOS PROCESO DE INFORMACION					512,00	512,00
2023	3331	22000	MUSEOS.- MAT. ORDINARIO NO INVENTARIABLE					1.000,00	1.000,00
2023	3331	22001	MUSEOS.- PRENSA, REV, LIBROS Y O. PUBLICA					955,00	955,00
2023	3331	22100	MUSEOS.- ENERGIA ELECTRICA					33.150,63	33.150,63
2023	3331	22103	MUSEOS.- COMBUSTIBLES Y CARBURANTES					3.098,77	3.098,77
2023	3331	22199	MUSEOS.- OTROS SUMINISTROS					-700,96	-700,96
2023	3331	22200	MUSEOS.- SERVICIOS TELECOMUNICACIONES					2,96	2,96
2023	3331	22203	MUSEOS.- COMUNICACIONES INFORMATICAS	0,03		0,03		0,49	0,49
2023	3331	22299	MUSEOS.- OTROS GASTOS EN COMUNICACIONES					-677,01	-677,01
2023	3331	224	MUSEOS.- PRIMAS DE SEGUROS					-219,05	-219,05
2023	3331	22602	MUSEOS.- PUBLICIDAD Y PROPAGANDA					8.747,89	8.747,89
2023	3331	22699	MUSEOS.- OTROS GASTOS DIVERSOS					-373,80	-373,80
2023	3331	22700	MUSEOS.- LIMPIEZA Y ASEO					2,12	2,12
2023	3331	23020	MUSEOS.- DIETAS PERSONAL NO DIRECTIVO					100,00	100,00
2023	3331	23120	MUSEOS.- LOCOM. PERSONAL NO DIRECTIVO					180,00	180,00
2023	3331	233	MUSEOS.- OTRAS INDEMNIZACIONES					100,00	100,00
2023	3331	622	MUSEOS.- EDIFICIOS Y OTRAS CONSTRUCCIONES				10,00		10,00

PRESUPUESTO DE GASTOS

REMANENTES DE CRÉDITO

EJERCICIO 2023

APLIC. PRESUPUESTARIA			DESCRIPCIÓN	REMANENTES COMPROMETIDOS			REMANENTES NO COMPROMETIDOS		
				INCORPORABLES	NO INCORPORABL	TOTAL	INCORPORABLES	NO INCORPORABLE	TOTAL
2023	3331	623	MUSEOS.- MAQUINARIA, INSTALACIONES TECNICAS Y UTILLAJE				10,00		10,00
2023	3331	625	MUSEOS.- MOBILIARIO				10,00		10,00
2023	3331	641	MUSEOS.- GASTOS EN APLICACIONES INFORMATICAS	43.183,31		43.183,31	10,00		10,00
2023	3332	12003	TEATRO.- SUELDOS DEL GRUPO C1.					-318,83	-318,83
2023	3332	12004	TEATRO.- SUELDOS DEL GRUPO C2.					-160,38	-160,38
2023	3332	12005	TEATRO.- SUELDOS DEL GRUPO E.					-94,23	-94,23
2023	3332	12006	TEATRO.- TRIENIOS.					992,99	992,99
2023	3332	12100	TEATRO.- COMPLEMENTO DE DESTINO.					170,44	170,44
2023	3332	12101	TEATRO.- COMPLEMENTO ESPECÍFICO.					-2.970,31	-2.970,31
2023	3332	13000	TEATRO.- RETRIBUCIONES BÁSICAS.					1.000,21	1.000,21
2023	3332	13002	TEATRO.- OTRAS RETRIBUCIONES					275,00	275,00
2023	3332	131	TEATRO.- LABORAL TEMPORAL.					10,00	10,00
2023	3332	150	TEATRO.- PRODUCTIVIDAD					3.500,00	3.500,00
2023	3332	151	TEATRO.- GRATIFICACIONES.					658,00	658,00
2023	3332	16000	TEATRO.- SEGURIDAD SOCIAL.					-3.485,69	-3.485,69
2023	3332	205	TEATRO.- ARRTO. MOBILIARIO Y ENSERES	235,17		235,17		-66,45	-66,45
2023	3332	212	TEATRO- REP, MTO Y CONSERV EDIFICIOS					-1.694,00	-1.694,00
2023	3332	213	TEATRO.- REP, MTO. MAQ. INST Y UTILL.					-3.450,73	-3.450,73
2023	3332	216	TEATRO.- REP. EQUIPOS PROC. INFORMACION	0,37		0,37		2.989,47	2.989,47
2023	3332	22000	TEATRO.- ORDINARIO NO INVENTARIABLE					83,78	83,78
2023	3332	22001	TEATRO.- PRENSA, REV, LIBROS Y O. PUBLICA					-66,65	-66,65

PRESUPUESTO DE GASTOS

REMANENTES DE CRÉDITO

EJERCICIO 2023

APLIC. PRESUPUESTARIA			DESCRIPCIÓN	REMANENTES COMPROMETIDOS			REMANENTES NO COMPROMETIDOS		
				INCORPORABLES	NO INCORPORABL	TOTAL	INCORPORABLES	NO INCORPORABLE	TOTAL
2023	3332	22002	TEATRO.- MAT. INFORM. NO INVENTARIABLE					3.500,00	3.500,00
2023	3332	22100	TEATRO.- ENERGIA ELECTRICA					6.588,33	6.588,33
2023	3332	22103	TEATRO.-COMBUSTIBLES Y CARBURANTES					12.655,00	12.655,00
2023	3332	22199	TEATRO.- OTROS SUMINISTROS					-5.305,07	-5.305,07
2023	3332	22200	TEATRO.- SERVICIOS TELECOMUNICACIONES					1,80	1,80
2023	3332	22602	TEATRO.- PUBLICIDAD Y PROPAGANDA					1.800,00	1.800,00
2023	3332	22699	TEATRO.- OTROS GASTOS DIVERSOS	6.024,88		6.024,88		20.590,12	20.590,12
2023	3332	22700	TEATRO.- LIMPIEZA Y ASEO					4,12	4,12
2023	3332	22799	TEATRO.- TRAB. OTRAS EMPRESAS Y PROFESIONALES	14.376,80		14.376,80		-5.568,43	-5.568,43
2023	3332	23020	TEATRO.- DIETAS PERSONAL NO DIRECTIVO					500,00	500,00
2023	3332	23120	TEATRO.- LOCOM. PERSONAL NO DIRECTIVO					477,20	477,20
2023	3332	625	TEATRO.- MOBILIARIO				1.000,00		1.000,00
2023	3333	12003	CENTROS CIVICOS.- SUELDOS GRUPO C1					57.000,00	57.000,00
2023	3333	12004	CENTROS CIVICOS.- SUELDOS DEL GRUPO C2					-36.303,13	-36.303,13
2023	3333	12005	CENTROS CIVICOS.-SUELDOS GRUPO E					-10.776,42	-10.776,42
2023	3333	12006	CENTROS CIVICOS.-TRIENIOS					1.582,44	1.582,44
2023	3333	12100	CENTROS CIVICOS.-COMPLEMENTO DE DESTINO					1.374,05	1.374,05
2023	3333	12101	CENTROS CIVICOS.- COMPLEMENTO ESPECIFICO					-4.534,86	-4.534,86
2023	3333	13000	CENTROS CIVICOS.- RETRIBUCIONES BASICAS					1.048,41	1.048,41
2023	3333	13002	CENTROS CIVICOS.- OTRAS RETRIBUCIONES					875,00	875,00

PRESUPUESTO DE GASTOS

REMANENTES DE CRÉDITO

EJERCICIO 2023

APLIC. PRESUPUESTARIA	DESCRIPCIÓN	REMANENTES COMPROMETIDOS			REMANENTES NO COMPROMETIDOS		
		INCORPORABLES	NO INCORPORABL	TOTAL	INCORPORABLES	NO INCORPORABLE	TOTAL
2023 3333 131	CENTROS CIVICOS.- LABORAL TEMPORAL					-25.535,35	-25.535,35
2023 3333 150	CENTROS CIVICOS.- PRODUCTIVIDAD					-32,10	-32,10
2023 3333 151	CENTROS CIVICOS.- GRATIFICACIONES					-467,30	-467,30
2023 3333 16000	CENTROS CIVICOS.- SEGURIDAD SOCIAL					-1.111,27	-1.111,27
2023 3333 212	CENTROS CIVICOS.- EDIFICIOS Y OTRAS CONSTRUCCIONES						
2023 3333 213	CENTROS CIVICOS.- REP, MTO. MAQ. INST Y UTILL.					352,76	352,76
2023 3333 216	CENTROS CIVICOS.- REP. EQUIPOS PROC. INFORMACION	0,66		0,66		3,00	3,00
2023 3333 22000	CENTROS CIVICOS.- ORDINARIO NO INVENTARIABLE					633,47	633,47
2023 3333 22001	CENTROS CIVICOS.- PRENSA, REV, LIBROS Y O. PUBLICA					-479,01	-479,01
2023 3333 22100	CENTROS CIVICOS.- ENERGIA ELECTRICA					89.409,19	89.409,19
2023 3333 22102	CENTROS CIVICOS.- GAS					19.083,76	19.083,76
2023 3333 22103	CENTROS CIVICOS.- COMBUSTIBLE Y CARBURANTES					44.023,69	44.023,69
2023 3333 22199	CENTROS CIVICOS.- OTROS SUMINISTROS					2.275,12	2.275,12
2023 3333 22200	CENTROS CIVICOS.- SERVICIOS TELECOMUNICACIONES					4,26	4,26
2023 3333 22203	CENTROS CIVICOS.- COMUNICACIONES INFORMATICAS					4.503,70	4.503,70
2023 3333 22602	CENTROS CIVICOS.- PUBLICIDAD Y PROPAGANDA						
2023 3333 22699	CENTROS CIVICOS.- OTROS GASTOS DIVERSOS	1.081,79		1.081,79		5.000,00	5.000,00
2023 3333 22700	CENTROS CIVICOS.- LIMPIEZA Y ASEO	0,01		0,01		2,91	2,91
2023 3333 23120	CENTROS CIVICOS.- .- LOCOM. PERSONAL NO DIRECTIVO					3.000,00	3.000,00

PRESUPUESTO DE GASTOS

REMANENTES DE CRÉDITO

EJERCICIO 2023

APLIC. PRESUPUESTARIA			DESCRIPCIÓN	REMANENTES COMPROMETIDOS			REMANENTES NO COMPROMETIDOS		
				INCORPORABLES	NO INCORPORABL	TOTAL	INCORPORABLES	NO INCORPORABLE	TOTAL
2023	3333	625	CENTROS CIVICOS.- MOBILIARIO				45,47		45,47
2023	336	12000	ARQUEOL. Y PROT. PATRIMONIO H-A.- SUELDOS DEL GRUPO A1					312,37	312,37
2023	336	12004	ARQUEOL. Y PROT. PATRIMONIO H-A.- SUELDOS DEL GRUPO C2.					-676,23	-676,23
2023	336	12005	ARQUEOL. Y PROT. PATRIMONIO H-A.- SUELDOS DEL GRUPO E.					16.795,01	16.795,01
2023	336	12006	ARQUEOL. Y PROT. PATRIMONIO H-A.- TRIENIOS.					1.052,59	1.052,59
2023	336	12100	ARQUEOL. Y PROT. PATRIMONIO H-A.- COMPLEMENTO DE DESTINO.					-10.807,30	-10.807,30
2023	336	12101	ARQUEOL. Y PROT. PATRIMONIO H-A.- COMPLEMENTO ESPECÍFICO.					-23.150,74	-23.150,74
2023	336	131	ARQ. Y PROT. PATRIMONIO HIST-ART.- LABORAL TEMPORAL.					-85,73	-85,73
2023	336	150	PROTECCION Y GESTION DEL PATRIMONIO HISTORICO-ARTISTICO.- PR					-1.493,75	-1.493,75
2023	336	151	ARQ. Y PROT. PATRIMONIO HIST-ART.- GRATIFICACIONES.					4.000,00	4.000,00
2023	336	16000	ARQ. Y PROT. PATRIMONIO HIST-ART.- SEGURIDAD SOCIAL.					14.071,21	14.071,21
2023	336	205	PROT Y GESTION PATRIMONIO H-A.- ARRTO. MOBILIARIO Y ENSERES	260,30		260,30		-15.313,55	-15.313,55
2023	336	210	PROT Y GESTION PATRIMONIO H-A.- REP. MTO. CONSERV. INFRAES						
2023	336	212	PROT Y GESTION PATRIMONIO H-A.- REP, MTO Y CONSERV EDIFICIOS						
2023	336	213	PROT Y GESTION PATRIMONIO H-A.- REP, MTO. MAQ. INST Y UTILL					11.693,42	11.693,42
2023	336	216	PROT Y GESTION PATRIMONIO H-A.- REP. EQUIPOS PROC. INFORMACI					2.148,70	2.148,70
2023	336	22000	PROT Y GESTION PATRIMONIO H-A.-ORDINARIO NO INVENTARIABLE					-396,59	-396,59
2023	336	22100	PROT Y GESTION PATRIMONIO H-A.-ENERGIA ELECTRICA					54.642,44	54.642,44

PRESUPUESTO DE GASTOS

REMANENTES DE CRÉDITO

EJERCICIO 2023

APLIC. PRESUPUESTARIA			DESCRIPCIÓN	REMANENTES COMPROMETIDOS			REMANENTES NO COMPROMETIDOS		
				INCORPORABLES	NO INCORPORABL	TOTAL	INCORPORABLES	NO INCORPORABLE	TOTAL
2023	336	22199	PROT Y GESTION PATRIMONIO H-A.- OTROS SUMINISTROS					4.926,56	4.926,56
2023	336	22200	PROT Y GESTION PATRIMONIO H-A.- SERVICIOS TELECOMUNICACIONES					3,78	3,78
2023	336	22203	PROT Y GESTION PATRIMONIO H-A.- COMUNICACIONES INFORMATICAS					2,81	2,81
2023	336	223	PROT Y GESTION PATRIMONIO H-A.- TRANSPORTES					2.000,00	2.000,00
2023	336	224	PROT Y GESTION PATRIMONIO H-A.- PRIMAS DE SEGUROS					2.277,98	2.277,98
2023	336	22602	PROT Y GESTION PATRIMONIO H-A.- PUBLICIDAD Y PROPAGANDA					-5.000,00	-5.000,00
2023	336	22699	PROT Y GESTION PATRIMONIO H-A.- OTROS GASTOS DIVERSOS					9.826,43	9.826,43
2023	336	22700	PROT Y GESTION PATRIMONIO H-A.- LIMPIEZA Y ASEO	0,16		0,16		0,68	0,68
2023	336	22706	PROT Y GESTION PATRIMONIO H-A.- ESTUDIOS Y TRABAJOS TECNICOS					-24.831,58	-24.831,58
2023	336	22799	PROT Y GESTION PATRIMONIO H-A.- TRAB. OTRAS EMPRESAS Y PROF	0,01		0,01		6.772,97	6.772,97
2023	336	233	PROT Y GESTION PATRIMONIO H-A.- OTRAS INDEMNIZACIONES					-63,81	-63,81
2023	336	622	ARQUEOL. Y PROT. PATRIMONIO H-A.- EDIFICIOS Y OTR. CNES.				10,00	25.977,99	25.987,99
2023	336	625	ARQUEOL. Y PROT. PATRIMONIO H-A.- MOBILIARIO.				230,40		230,40
2023	336	627	ARQUEOL. Y PROT. PATRIMONIO H-A.- PROYECTOS COMPLEJOS				170.000,00		170.000,00
2023	3371	12003	JUVENTUD.- SUELDOS DEL GRUPO C1					-258,16	-258,16
2023	3371	12006	JUVENTUD.- TRIENIOS					416,16	416,16
2023	3371	12100	JUVENTUD.- COMPLEMENTO DE DESTINO					-159,36	-159,36
2023	3371	12101	JUVENTUD.- COMPLEMENTO ESPECIFICO					-106,13	-106,13
2023	3371	13000	JUVENTUD.- LABORALES FIJOS					27.355,22	27.355,22

PRESUPUESTO DE GASTOS

REMANENTES DE CRÉDITO

EJERCICIO 2023

APLIC. PRESUPUESTARIA			DESCRIPCIÓN	REMANENTES COMPROMETIDOS			REMANENTES NO COMPROMETIDOS		
				INCORPORABLES	NO INCORPORABL	TOTAL	INCORPORABLES	NO INCORPORABLE	TOTAL
2023	3371	13002	JUVENTUD.- OTRAS RETRIBUCIONES					-7.650,16	-7.650,16
2023	3371	131	JUVENTUD.- LABORAL TEMPORAL					10,00	10,00
2023	3371	150	JUVENTUD.- PRODUCTIVIDAD					1.000,00	1.000,00
2023	3371	151	JUVENTUD.- GRATIFICACIONES					1.000,00	1.000,00
2023	3371	16000	JUVENTUD.- SEGURIDAD SOCIAL					-5.919,03	-5.919,03
2023	3371	202	JUVENTUD.- ARRTO. EDIFICIOS Y O. CONST					10,00	10,00
2023	3371	204	JUVENTUD.- ARRTO. MATERIAL TRANSPORTE					-1.185,80	-1.185,80
2023	3371	205	JUVENTUD.- ARRTO. MOBILIARIO Y ENSERES					-1.267,02	-1.267,02
2023	3371	212	JUVENTUD.- REP, MTO Y CONSERV EDIFICIOS					10,00	10,00
2023	3371	213	JUVENTUD.- REP, MTO. MAQ. INST Y UTIL.					-1.103,90	-1.103,90
2023	3371	216	JUVENTUD.- REP. EQUIPOS PROC. INFORMACION	0,36		0,36		-883,14	-883,14
2023	3371	22000	JUVENTUD.- ORDINARIO NO INVENTARIABLE					3.035,59	3.035,59
2023	3371	22001	JUVENTUD.- PRENSA, REV, LIBROS Y O. PUBLICA					420,00	420,00
2023	3371	22100	JUVENTUD.- ENERGIA ELECTRICA						
2023	3371	22103	JUVENTUD.- COMBUSTIBLES Y CARBURANTES					6.559,45	6.559,45
2023	3371	22199	JUVENTUD.- OTROS SUMINISTROS					-2.972,84	-2.972,84
2023	3371	22200	JUVENTUD.- SERVICIOS TELECOMUNICACIONES	0,01		0,01		1,47	1,47
2023	3371	22203	JUVENTUD.- COMUNICACIONES INFORMATICAS					2,69	2,69
2023	3371	22299	JUVENTUD.- OTROS GASTOS EN COMUNICACIONES					1.067,02	1.067,02
2023	3371	22602	JUVENTUD.- PUBLICIDAD Y PROPAGANDA						
2023	3371	22699	JUVENTUD.- OTROS GASTOS DIVERSOS	492,80		492,80		5.114,25	5.114,25

PRESUPUESTO DE GASTOS

REMANENTES DE CRÉDITO

EJERCICIO 2023

APLIC. PRESUPUESTARIA			DESCRIPCIÓN	REMANENTES COMPROMETIDOS			REMANENTES NO COMPROMETIDOS		
				INCORPORABLES	NO INCORPORABL	TOTAL	INCORPORABLES	NO INCORPORABLE	TOTAL
2023	3371	22700	JUVENTUD.- LIMPIEZA Y ASEO	20,02		20,02		-18,30	-18,30
2023	3371	22799	JUVENTUD.- TRAB. OTRAS EMPRESAS Y PROFESIONALES					2.151,76	2.151,76
2023	3371	23020	JUVENTUD.- DIETAS PERSONAL NO DIRECTIVO					100,00	100,00
2023	3371	23120	JUVENTUD.- LOCOM. PERSONAL NO DIRECTIVO					1.420,76	1.420,76
2023	3371	233	JUVENTUD.- OTRAS INDEMNIZACIONES					12,37	12,37
2023	3371	481	JUVENTUD.-PREMIOS, BECAS Y PENSIONES DE ESTUDIO E INV					3.147,00	3.147,00
2023	3371	489	JUVENTUD.- OTRAS TRANSFERENCIAS						
2023	3371	625	JUVENTUD.- MOBILIARIO				10,00		10,00
2023	3371	626	JUVENTUD.- EQUIPOS PARA PROCESOS DE INFORMACION				10,00		10,00
2023	338	203	FIESTAS POPULARES Y FESTEJOS.- ARRTO. MAQ. INST. Y UTILLAJE						
2023	338	205	FIESTAS POPULARES Y FESTEJOS.- ARRTO. MOBILIARIO Y ENSERES					33.389,82	33.389,82
2023	338	208	FIESTAS POPULARES Y FESTEJOS.- ARRTO. OTRO INMOV. MATERIAL					38.000,00	38.000,00
2023	338	212	FIESTAS POPULARES Y FESTEJOS.- REP, MTO Y CONSERV EDIFICIOS					-6.270,22	-6.270,22
2023	338	213	FIESTAS POPULARES Y FESTEJOS.- REP, MTO. MAQ. INST Y UTIL.					1.967,26	1.967,26
2023	338	22100	FIESTAS POPULARES Y FESTEJOS.- ENERGIA ELECTRICA					4.100,69	4.100,69
2023	338	22199	FIESTAS POPULARES Y FESTEJOS.- OTROS SUMINISTROS					-3.733,02	-3.733,02
2023	338	22200	FIESTAS POPULARES Y FESTEJOS.- SERVICIOS TELECOMUNICACIONES					200,00	200,00
2023	338	22602	FIESTAS POPULARES Y FESTEJOS.- PUBLICIDAD Y PROPAGANDA					-36.057,95	-36.057,95
2023	338	22699	FIESTAS POPULARES Y FESTEJOS.- OTROS GASTOS DIVERSOS					-8.743,55	-8.743,55

PRESUPUESTO DE GASTOS

REMANENTES DE CRÉDITO

EJERCICIO 2023

APLIC. PRESUPUESTARIA	DESCRIPCIÓN	REMANENTES COMPROMETIDOS			REMANENTES NO COMPROMETIDOS		
		INCORPORABLES	NO INCORPORABL	TOTAL	INCORPORABLES	NO INCORPORABLE	TOTAL
2023 338 22700	FIESTAS POPULARES Y FESTEJOS.- LIMPIEZA Y ASEO						
2023 338 22701	FIESTAS POPULARES Y FESTEJOS.- SEGURIDAD					3.633,39	3.633,39
2023 338 23020	FIESTAS POPULARES Y FESTEJOS.- DIETAS PERSONAL NO DIRECTIVO					100,00	100,00
2023 338 23120	FIESTAS POPULARES Y FESTEJOS.- LOCOM. PERSONAL NO DIRECTIVO					500,00	500,00
2023 338 233	FIESTAS POPULARES Y FESTEJOS.- OTRAS INDEMNIZACIONES					100,00	100,00
2023 338 410	FIESTAS POPULARES Y FESTEJOS.- TRANSF. PATRONATO DE FIESTAS.						
2023 338 481	FIESTAS POPULARES Y FESTEJOS.- PREM, BECAS, PENS. ESTU, INV					5.420,00	5.420,00
2023 338 489	FIESTAS POPULARES Y FESTEJOS.- OTRAS TRANSFERENCIAS					790,00	790,00
2023 341 12003	PROM. Y FOMENTO DEL DEPORTE.- SUELDOS DEL GRUPO C1.					4.741,35	4.741,35
2023 341 12004	PROM. Y FOMENTO DEL DEPORTE.- SUELDOS DEL GRUPO C2.					-8.665,99	-8.665,99
2023 341 12006	PROM. Y FOMENTO DEL DEPORTE.- TRIENIOS.					4.853,68	4.853,68
2023 341 12100	PROM. Y FOMENTO DEL DEPORTE.- COMPLEMENTO DE DESTINO.					3.826,48	3.826,48
2023 341 12101	PROM. Y FOMENTO DEL DEPORTE.- COMPLEMENTO ESPECÍFICO.					-5.659,55	-5.659,55
2023 341 131	PROM. Y FOMENTO DEL DEPORTE. LABORAL TEMPORAL.					10,00	10,00
2023 341 150	PROMOCION Y FOMENTO DEL DEPORTE.- PRODUCTIVIDAD					1.627,50	1.627,50
2023 341 151	PROM. Y FOMENTO DEL DEPORTE.- GRATIFICACIONES.					6.600,25	6.600,25
2023 341 16000	PROM. Y FOMENTO DEL DEPORTE.- SEGURIDAD SOCIAL.					11.479,34	11.479,34
2023 341 214	PROM. Y FOMENTO DEL DEPORTE.- ELEMENTOS DE TRANSPORTE						
2023 341 22000	PROM. Y FOMENTO DEL DEPORTE.- ORDINARIO NO INVENTARIABLE					100,00	100,00

PRESUPUESTO DE GASTOS

REMANENTES DE CRÉDITO

EJERCICIO 2023

APLIC. PRESUPUESTARIA			DESCRIPCIÓN	REMANENTES COMPROMETIDOS			REMANENTES NO COMPROMETIDOS		
				INCORPORABLES	NO INCORPORABL	TOTAL	INCORPORABLES	NO INCORPORABLE	TOTAL
2023	341	22602	PROM. Y FOMENTO DEL DEPORTE.- PUBLICIDAD Y PROPAGANDA					778,00	778,00
2023	341	22609	PROM. Y FOMENTO DEL DEPORTE.- ACTIVIDAD CULTURALES Y DEPORTIVA	14.605,37		14.605,37		104.580,94	104.580,94
2023	341	22699	PROM. Y FOMENTO DEL DEPORTE.- OTROS GASTOS DIVERSOS					23.860,89	23.860,89
2023	341	22799	PROM. Y FOMENTO DEL DEPORTE.- TRAB. OTRAS EMPRESAS Y PROFESI						
2023	341	23020	PROM. Y FOMENTO DEL DEPORTE.- DIETAS PERSONAL NO DIRECTIVO					350,00	350,00
2023	341	23120	PROM. Y FOMENTO DEL DEPORTE.- LOCOM. PERSONAL NO DIRECTIVO					1.477,12	1.477,12
2023	341	233	PROM. Y FOMENTO DEL DEPORTE.- OTRAS INDEMNIZACIONES					-163,15	-163,15
2023	341	489	PROM. Y FOMENTO DEL DEPORTE.- OTRAS TRANSFERENCIAS.					18.940,00	18.940,00
2023	342	12003	INSTALACIONES DEPORTIVAS.- SUELDOS DEL GRUPO C1.					44.000,00	44.000,00
2023	342	12004	INSTALACIONES DEPORTIVAS.- SUELDOS DEL GRUPO C2.					-23.307,77	-23.307,77
2023	342	12005	INSTALACIONES DEPORTIVAS.- SUELDOS DEL GRUPO E.					-2.870,74	-2.870,74
2023	342	12006	INSTALACIONES DEPORTIVAS.- TRIENIOS.					-1.504,91	-1.504,91
2023	342	12100	INSTALACIONES DEPORTIVAS.- COMPLEMENTO DE DESTINO.					5.948,93	5.948,93
2023	342	12101	INSTALACIONES DEPORTIVAS.- COMPLEMENTO ESPECÍFICO.					-12.465,90	-12.465,90
2023	342	13000	INSTALACIONES DEPORTIVAS.- RETRIBUCIONES BÁSICAS.					116.785,23	116.785,23
2023	342	13002	INSTALACIONES DEPORTIVAS.- OTRAS RETRIBUCIONES					3.350,00	3.350,00
2023	342	131	INSTALACIONES DEPORTIVAS. LABORAL TEMPORAL.					-74.385,49	-74.385,49
2023	342	150	INSTALACIONES DEPORTIVAS.- PRODUCTIVIDAD					-1.536,41	-1.536,41

PRESUPUESTO DE GASTOS

REMANENTES DE CRÉDITO

EJERCICIO 2023

APLIC. PRESUPUESTARIA			DESCRIPCIÓN	REMANENTES COMPROMETIDOS			REMANENTES NO COMPROMETIDOS		
				INCORPORABLES	NO INCORPORABL	TOTAL	INCORPORABLES	NO INCORPORABLE	TOTAL
2023	342	151	INSTALACIONES DEPORTIVAS.- GRATIFICACIONES.					6.120,76	6.120,76
2023	342	16000	INSTALACIONES DEPORTIVAS.- SEGURIDAD SOCIAL.					-46.439,99	-46.439,99
2023	342	202	INSTALACIONES DEPORTIVAS.- ARRTO. EDIFICIOS Y O. CONST					10,00	10,00
2023	342	205	INSTALACIONES DEPORTIVAS.- ARRTO. MOBILIARIO Y ENSERES	1.099,14		1.099,14		-1.562,40	-1.562,40
2023	342	210	INSTALACIONES DEPORTIVAS.- REP. MTO. CONSERV. INFRAEST.					26.010,00	26.010,00
2023	342	212	INSTALACIONES DEPORTIVAS.- REP. MTO Y CONSERV EDIFICIOS					75.678,43	75.678,43
2023	342	213	INSTALACIONES DEPORTIVAS.- REP, MTO. MAQ. INST Y UTIL.				12.061,12		12.061,12
2023	342	214	INSTALACIONES DEPORTIVAS.- ELEMENTOS DE TRANSPORTE					892,69	892,69
2023	342	216	INSTALACIONES DEPORTIVAS.- REP. EQUIPOS PROC. INFORMACION	1,05		1,05		-24,52	-24,52
2023	342	22000	INSTALACIONES DEPORTIVAS.- ORDINARIO NO INVENTARIABLE					756,14	756,14
2023	342	22100	INSTALACIONES DEPORTIVAS.- ENERGIA ELECTRICA					398.505,93	398.505,93
2023	342	22102	INSTALACIONES DEPORTIVAS.- GAS					40.063,95	40.063,95
2023	342	22103	INSTALACIONES DEPORTIVAS.- COMBUSTIBLES Y CARBURANTES	428,82		428,82		9.697,69	9.697,69
2023	342	22104	INSTALACIONES DEPORTIVAS.- VESTUARIO	611,73		611,73		7.746,37	7.746,37
2023	342	22107	INSTALACIONES DEPORTIVAS.- CENTRAL DE CALOR						
2023	342	22199	INSTALACIONES DEPORTIVAS.- OTROS SUMINISTROS	10.916,22		10.916,22		-21.355,02	-21.355,02
2023	342	22200	INSTALACIONES DEPORTIVAS.- SERVICIOS TELECOMUNICACIONES	0,05		0,05		2,15	2,15
2023	342	22203	INSTALACIONES DEPORTIVAS.- COMUNICACIONES INFORMATICAS					2,98	2,98
2023	342	224	INSTALACIONES DEPORTIVAS.- PRIMAS DE SEGUROS	190,59		190,59		92,00	92,00

PRESUPUESTO DE GASTOS

REMANENTES DE CRÉDITO

EJERCICIO 2023

APLIC. PRESUPUESTARIA			DESCRIPCIÓN	REMANENTES COMPROMETIDOS			REMANENTES NO COMPROMETIDOS		
				INCORPORABLES	NO INCORPORABL	TOTAL	INCORPORABLES	NO INCORPORABLE	TOTAL
2023	342	22502	INSTALACIONES DEPORTIVAS.- TRIBUTOS DE LAS ENTIDADES LOCALES					10,00	10,00
2023	342	22699	INSTALACIONES DEPORTIVAS.- OTROS GASTOS DIVERSOS	5.869,37		5.869,37		-4.963,20	-4.963,20
2023	342	22700	INSTALACIONES DEPORTIVAS.- LIMPIEZA Y ASEO	0,60		0,60		0,04	0,04
2023	342	22799	INSTALACIONES DEPORTIVAS.- TRAB. OTRAS EMPRESAS Y PROFESIONA					-5.266,80	-5.266,80
2023	342	23020	INSTALACIONES DEPORTIVAS.- DIETAS PERSONAL NO DIRECTIVO					300,00	300,00
2023	342	23120	INSTALACIONES DEPORTIVAS.- LOCOM. PERSONAL NO DIRECTIVO					-553,60	-553,60
2023	342	233	INSTALACIONES DEPORTIVAS.- OTRAS INDEMNIZACIONES					-59,10	-59,10
2023	342	472	INSTALACIONES DEPORTIVAS.- TRANS. EMPRESAS PARA RED. PRECIOS					10,00	10,00
2023	342	622	INSTALACIONES DEPORTIVAS.- INVERSION EDIFICIOS Y OT. CONSTR.	0,62		0,62	431.380,92		431.380,92
2023	342	623	INSTALACIONES DEPORTIVAS.- MAQU., INST. Y UTILLAJE.				302.872,99		302.872,99
2023	342	624	INSTALACIONES DEPORTIVAS.-ADQUIS.MATERIAL TRANSPORTE				10,00		10,00
2023	342	625	INSTALACIONES DEPORTIVAS.- MOBILIARIO.				10,00		10,00
2023	342	779	INSTALACIONES DEPORTIVAS.- OTRAS SUBV. A EMPRESAS PRIVADAS.				10,00		10,00
2023	414	13000	DESARROLLO RURAL.- LABORALES FIJOS					23.480,25	23.480,25
2023	414	13002	DESARROLLO RURAL.- OTRAS RETRIBUCIONES					1.205,00	1.205,00
2023	414	131	DESARROLLO RURAL.- LABORAL TEMPORAL					-8.886,95	-8.886,95

PRESUPUESTO DE GASTOS

REMANENTES DE CRÉDITO

EJERCICIO 2023

APLIC. PRESUPUESTARIA	DESCRIPCIÓN	REMANENTES COMPROMETIDOS			REMANENTES NO COMPROMETIDOS		
		INCORPORABLES	NO INCORPORABL	TOTAL	INCORPORABLES	NO INCORPORABLE	TOTAL
2023 414 16000	DESARROLLO RURAL.- SEGURIDAD SOCIAL					6.088,38	6.088,38
2023 414 203	DESARROLLO RURAL.- ARRTO. MAQ. INST. Y UTILLAJE					4.794,69	4.794,69
2023 414 204	DESARROLLO RURAL.- ARRTO. MATERIAL TRANSPORTE					-3.443,74	-3.443,74
2023 414 205	DESARROLLO RURAL.- ARRTO. MOBILIARIO Y ENSERES					976,34	976,34
2023 414 210	DESARROLLO RURAL.- REP. MTO. CONSERV. INFRAEST.					41.810,36	41.810,36
2023 414 212	DESARROLLO RURAL.- REP, MTO Y CONSERV EDIFICIOS					23.335,97	23.335,97
2023 414 213	DESARROLLO RURAL.- REP, MTO. MAQ. INST Y UTILL.					3.215,58	3.215,58
2023 414 214	DESARROLLO RURAL.- ELEMENTOS DE TRANSPORTE					137,48	137,48
2023 414 22100	DESARROLLO RURAL.- ENERGIA ELECTRICA						
2023 414 22103	DESARROLLO RURAL.- COMBUSTIBLES Y CARBURANTES	5.339,47		5.339,47		9.724,14	9.724,14
2023 414 22104	DESARROLLO RURAL.- VESTUARIO					-3.089,51	-3.089,51
2023 414 22199	DESARROLLO RURAL.- OTROS SUMINISTROS					-15.683,33	-15.683,33
2023 414 224	DESARROLLO RURAL.- PRIMAS DE SEGUROS					151,00	151,00
2023 414 22602	DESARROLLO RURAL.- PUBLICIDAD Y PROPAGANDA					-1.725,46	-1.725,46
2023 414 22699	DESARROLLO RURAL.- OTROS GASTOS DIVERSOS					-6.026,88	-6.026,88
2023 414 22706	DESARROLLO RURAL.- ESTUDIOS Y TRABAJOS TECNICOS					29.622,00	29.622,00
2023 414 22799	DESARROLLO RURAL.- TRAB. OTRAS EMPRESAS Y PROFESIONALES					-5.052,72	-5.052,72
2023 414 489	DESARROLLO RURAL.- OTRAS TRANSFERENCIAS						
2023 414 609	DESARROLLO RURAL.- OT. INV. NUEVAS EN INFRAESTRUCTURAS				741.929,44		741.929,44

PRESUPUESTO DE GASTOS

REMANENTES DE CRÉDITO

EJERCICIO 2023

APLIC. PRESUPUESTARIA	DESCRIPCIÓN	REMANENTES COMPROMETIDOS			REMANENTES NO COMPROMETIDOS		
		INCORPORABLES	NO INCORPORABL	TOTAL	INCORPORABLES	NO INCORPORABLE	TOTAL
2023 414 622	DESARROLLO RURAL.- EDIFICIOS Y OTRAS CONSTRUCCIONES				5.043,46		5.043,46
2023 414 623	DESARROLLO RURAL.- MAQUINARIA, INST. TÉCNICAS Y UTILLAJE				20.000,00		20.000,00
2023 414 624	DESARROLLO RURAL.- ELEMENTOS DE TRANSPORTE				10,00		10,00
2023 414 625	DESARROLLO RURAL.- MOBILIARIO				26.933,89		26.933,89
2023 422 22699	INDUSTRIA.- OTROS GASTOS DIVERSOS					10,00	10,00
2023 422 479	INDUSTRIA.- TRANSFERENCIAS A EMPRESAS					10,00	10,00
2023 422 609	INDUSTRIA.- OT. INV NUEVAS EN INFRAESTRUCTURAS				593.336,55		593.336,55
2023 422 770	INDUSTRIA.- TRANSF. A EMPRESAS PRIVADAS				10,00		10,00
2023 425 623	ENERGIA.- MAQUINARIA, INSTALACIONES TECNICAS Y UTILLAJE				153.610,00		153.610,00
2023 4312 205	MERCADO, ABASTOS Y LONJAS.- ARRTO. MOBILIARIO Y ENSERES						
2023 4312 212	MERCADO, ABASTOS Y LONJAS.- REP, MTO Y CONSERV EDIFICIOS					7.000,00	7.000,00
2023 4312 213	MERCADO, ABASTOS Y LONJAS.- REP, MTO. MAQ. INST Y UTILL.					2.707,32	2.707,32
2023 4312 22000	MERCADO, ABASTOS Y LONJAS.- ORDINARIO NO INVENTARIABLE					410,00	410,00
2023 4312 22100	MERCADO, ABASTOS Y LONJAS.- ENERGIA ELECTRICA					-13.092,02	-13.092,02
2023 4312 22102	MERCADO, ABASTOS Y LONJAS.- GAS					43.633,46	43.633,46
2023 4312 22199	MERCADO, ABASTOS Y LONJAS.- OTROS SUMINISTROS					4.059,42	4.059,42
2023 4312 22200	MERCADO, ABASTOS Y LONJAS.- SERVICIOS TELECOMUNICACIONES	0,03		0,03		2,17	2,17
2023 4312 22602	MERCADO, ABASTOS Y LONJAS.- PUBLICIDAD Y PROPAGANDA					-2.998,38	-2.998,38

PRESUPUESTO DE GASTOS

REMANENTES DE CRÉDITO

EJERCICIO 2023

APLIC. PRESUPUESTARIA			DESCRIPCIÓN	REMANENTES COMPROMETIDOS			REMANENTES NO COMPROMETIDOS		
				INCORPORABLES	NO INCORPORABL	TOTAL	INCORPORABLES	NO INCORPORABLE	TOTAL
2023	4312	22699	MERCADO, ABASTOS Y LONJAS.- OTROS GASTOS DIVERSOS					2.979,90	2.979,90
2023	4312	22700	MERCADO, ABASTOS Y LONJAS.- LIMPIEZA Y ASEO	0,03		0,03		-19.394,71	-19.394,71
2023	4312	22799	MERCADO, ABASTOS Y LONJAS.- TRAB. OTRAS EMPRESAS Y PROFESION					3.958,60	3.958,60
2023	4312	23020	MERCADO, ABASTOS Y LONJAS.- DIETAS PERSONAL NO DIRECTIVO					100,00	100,00
2023	4312	23120	MERCADO, ABASTOS Y LONJAS.- LOCOM. PERSONAL NO DIRECTIVO					100,00	100,00
2023	4312	233	MERCADO, ABASTOS Y LONJAS.- OTRAS INDEMNIZACIONES					100,00	100,00
2023	4312	489	MERCADO DE ABASTOS Y LONJAS.- OTRAS TRANSF					10,00	10,00
2023	4312	622	MERCADO, ABASTOS Y LONJAS.- EDIFICIOS Y OT CONSTR.				150.605,19	-19.925,19	130.680,00
2023	4312	625	MERCADO, ABASTOS Y LONJAS.- MOBILIARIO	40.581,47		40.581,47	-19.925,19		-19.925,19
2023	4314	22602	PROMOCION DEL COMERCIO.-PUBLICIDAD Y PROPAGANDA						
2023	4314	22699	PROMOCION DEL COMERCIO.- OTROS GASTOS DIVERSOS					3.896,04	3.896,04
2023	4314	481	PROMOCION DEL COMERCIO.- PREMIOS					1.000,00	1.000,00
2023	4314	489	PROMOCION DEL COMERCIO.- OTRAS TRANSFERENCIAS					2.000,00	2.000,00
2023	4314	625	PROMOCION DEL COMERCIO.- MOBILIARIO				10,00		10,00
2023	4314	626	PROMOCION DEL COMERICO.-EQUIPOS PARA PROCESOS DE INFORMACION	150.072,13		150.072,13	44.196,87		44.196,87
2023	4314	640	PROMOCION DEL COMERICO.- GASTOS EN INVERSIONES DE CARACTER I				10,00		10,00
2023	4314	641	PROMOCION DEL COMERCIO.- GASTOS EN APLICACIONES INFORMATICAS				10,00		10,00

PRESUPUESTO DE GASTOS

REMANENTES DE CRÉDITO

EJERCICIO 2023

APLIC. PRESUPUESTARIA	DESCRIPCIÓN	REMANENTES COMPROMETIDOS			REMANENTES NO COMPROMETIDOS		
		INCORPORABLES	NO INCORPORABL	TOTAL	INCORPORABLES	NO INCORPORABLE	TOTAL
2023 432 13000	INFORMACION Y PROM TURISTICA.- LABORALES FIJOS					42.119,70	42.119,70
2023 432 13002	INFORMACION Y PROMOCION TURISTICA.- OTRAS RETRIBUCIONES					1.818,75	1.818,75
2023 432 131	INFORMACION Y PROM. TURISTICA.- PERSONAL LABORAL TEMPORAL.					-25.807,98	-25.807,98
2023 432 16000	INFORMACION Y PROM. TURISTICA.- SEGURIDAD SOCIAL.					11.163,09	11.163,09
2023 4321 609	PONFERRADA EN EL CAMINO.- O.I.N. INFRAEST. Y BIENES USO GRAL				542.000,00		542.000,00
2023 4321 619	PONFERRADA EN EL CAMINO.- O.I.R. INFRAEST Y BIENES USO GRAL				95.551,50		95.551,50
2023 4321 624	PONFERRADA EN EL CAMINO.- ELEMENTOS DE TRANSPORTE						
2023 4321 640	PONFERRADA EN EL CAMINO.- INVERSIONES DE CARACTER INMATERIAL				155.000,00		155.000,00
2023 4321 641	Gastos en aplicaciones informáticas				75.466,00		75.466,00
2023 4321 780	PONFERRADA EN EL CAMINO.- TRANSFER. A FAMILIAS E INST. SIN F				33.000,00		33.000,00
2023 432 200	INFORMACION Y PROM. TURISTICA.- ARRTO. TERRENOS Y BIENES NAT					6.240,00	6.240,00
2023 432 204	INFORMACION Y PROM. TURISTICA.- ARRTO. MATERIAL TRANSPOR						
2023 432 205	INFORMACION Y PROM. TURISTICA.- ARRTO. MOBILIARIO Y ENSERES	9,16		9,16		15.229,87	15.229,87
2023 432 213	INFORMACION Y PROM. TURISTICA.- REP. MTO. MAQ. INST Y UTILL					93,90	93,90
2023 432 216	INFORMACION Y PROM. TURISTICA.-REP. EQUIPOS PROC. INFORMACIO	0,91		0,91		1,00	1,00
2023 432 22000	INFORMACION Y PROM. TURISTICA.- ORDINARIO NO INVENTARIABLE					1.279,00	1.279,00
2023 432 22100	INFORMACION Y PROM. TURISTICA.- ENERGIA ELECTRICA					4.712,47	4.712,47

PRESUPUESTO DE GASTOS

REMANENTES DE CRÉDITO

EJERCICIO 2023

APLIC. PRESUPUESTARIA	DESCRIPCIÓN	REMANENTES COMPROMETIDOS			REMANENTES NO COMPROMETIDOS		
		INCORPORABLES	NO INCORPORABL	TOTAL	INCORPORABLES	NO INCORPORABLE	TOTAL
2023 432 22199	INFORMACION Y PROM. TURISTICA.- OTROS SUMINISTROS					-4.762,98	-4.762,98
2023 432 22200	INFORMACIÓN Y PROM. TURISTICA.- SERVICIOS TELECOMUNICACIONES					5,85	5,85
2023 432 22602	INFORMACION Y PROM. TURISTICA.- PUBLICIDAD Y PROPAGANDA					-3.619,28	-3.619,28
2023 432 22699	INFORMACION Y PROM. TURISTICA.- OTROS GASTOS DIVERSOS					-26.050,61	-26.050,61
2023 432 22700	INFORMACION Y PROM. TURISTICA.- LIMPIEZA Y ASEO	0,04		0,04		2,08	2,08
2023 432 22701	INFORMACION Y PROM. TURISTICA.- SEGURIDAD						
2023 432 22706	INFORMACION Y PROM. TURISTICA.- ESTUDIOS Y TRABAJOS TECNICOS					40.000,00	40.000,00
2023 432 22799	INFORMACION Y PROM. TURISTICA.- TRAB. OTRAS EMPRESAS Y PROFE					17.737,05	17.737,05
2023 432 23020	INFORMACION Y PROM. TURISTICA.-DIETAS PERSONAL NO DIRECTIVO					-2.896,26	-2.896,26
2023 432 23120	INFORMACION Y PROM. TURISTICA.- LOCOM. PERSONAL NO DIRECTIVO					-415,53	-415,53
2023 432 233	INFORMACION Y PROM. TURISTICA.- OTRAS INDEMNIZACIONES					100,00	100,00
2023 432 481	INFORMACIÓN Y PROM. TURISTICA.- PREMIOS.						
2023 432 489	INFORMACIÓN Y PROM. TURISTICA.- OTRAS TRANSFERENCIAS.						
2023 432 609	INFORMACION Y PROM. TURISTICA.- INV. INFRAESTR.Y B. USO GRAL				10,00		10,00
2023 432 622	EDIFICIOS Y OTRAS CONSTRUCCIONES				10,00		10,00
2023 432 625	INFORMACION Y PROM. TURISTICA.- MOBILIARIO.				10,00		10,00
2023 432 641	INFORMACION Y PROMOCION TURISTICA.GASTOS APLICACIONES INFORM						
2023 43301 22602	DESARROLLO EMPRESARIAL.- PUBLICIDAD Y PROPAGANDA						

PRESUPUESTO DE GASTOS

REMANENTES DE CRÉDITO

EJERCICIO 2023

APLIC. PRESUPUESTARIA			DESCRIPCIÓN	REMANENTES COMPROMETIDOS			REMANENTES NO COMPROMETIDOS		
				INCORPORABLES	NO INCORPORABL	TOTAL	INCORPORABLES	NO INCORPORABLE	TOTAL
2023	43301	22699	DESARROLLO EMPRESARIAL.- OTROS GASTOS DIVERSOS					500,00	500,00
2023	43301	22799	DESARROLLO EMPRESARIAL.- TRAB. OTRAS EMPRESAS Y PROFESIONALE					500,00	500,00
2023	43301	23020	DESARROLLO EMPRESARIAL.- DIETAS PERSONAL NO DIRECTIVO						
2023	43301	23120	DESARROLLO EMPRESARIAL.- LOCOM. PERSONAL NO DIRECTIVO						
2023	43302	12000	DESARROLLO LOCAL.- SUELDOS DEL GRUPO A1.					-470,41	-470,41
2023	43302	12001	DESARROLLO LOCAL.- SUELDOS DEL GRUPO A2.					-72,67	-72,67
2023	43302	12006	DESARROLLO LOCAL.- TRIENIOS.					1.120,71	1.120,71
2023	43302	12100	DESARROLLO LOCAL.- COMPLEMENTO DE DESTINO.					77,63	77,63
2023	43302	12101	DESARROLLO LOCAL.- COMPLEMENTO ESPECÍFICO.					260,08	260,08
2023	43302	13000	DESARROLLO LOCAL.- LABORALES FIJOS					36.769,21	36.769,21
2023	43302	13002	DESARROLLO LOCAL.- OTRAS RETRIBUCIONES					1.275,00	1.275,00
2023	43302	131	DESARROLLO LOCAL.- LABORAL TEMPORAL.					-39.135,11	-39.135,11
2023	43302	150	DESARROLLO LOCAL.- PRODUCTIVIDAD					2.025,00	2.025,00
2023	43302	16000	DESARROLLO LOCAL.- SEGURIDAD SOCIAL.					-1.958,52	-1.958,52
2023	43302	202	DESARROLLO LOCAL.- ARRTO. EDIFICIOS Y O. CONST	1.481,34		1.481,34		15.972,00	15.972,00
2023	43302	213	DESARROLLO LOCAL.- REP, MTO. MAQ. INST Y UTILL.					726,00	726,00
2023	43302	22002	DESARROLLO LOCAL.- MAT. INFORM. NO INVENTARIABLE						
2023	43302	221	DESARROLLO LOCAL.- SUMINISTROS						
2023	43302	22100	DESARROLLO LOCAL.- ENERGIA ELECTRICA					22.845,49	22.845,49

PRESUPUESTO DE GASTOS

REMANENTES DE CRÉDITO

EJERCICIO 2023

APLIC. PRESUPUESTARIA	DESCRIPCIÓN	REMANENTES COMPROMETIDOS			REMANENTES NO COMPROMETIDOS		
		INCORPORABLES	NO INCORPORABL	TOTAL	INCORPORABLES	NO INCORPORABLE	TOTAL
2023 43302 22200	DESARROLLO LOCAL.- SERVICIOS TELECOMUNICACIONES					4,22	4,22
2023 43302 22602	DESARROLLO LOCAL.- PUBLICIDAD Y PROPAGANDA						
2023 43302 22699	DESARROLLO LOCAL.- OTROS GASTOS DIVERSOS					130.898,50	130.898,50
2023 43302 22700	DESARROLLO LOCAL.- LIMPIEZA Y ASEO	440,09		440,09		-191,86	-191,86
2023 43302 23020	DESARROLLO LOCAL.- DIETAS PERSONAL NO DIRECTIVO					753,95	753,95
2023 43302 23120	DESARROLLO LOCAL.- LOCOM. PERSONAL NO DIRECTIVO					602,50	602,50
2023 43302 233	DESARROLLO LOCAL.- OTRAS INDEMNIZACIONES					-733,24	-733,24
2023 43302 479	DESARROLLO LOCAL.- OTRAS SUBVS EMPRESAS PRIVADAS						
2023 43302 489	DESARROLLO LOCAL.- OTRAS TRANSFERENCIAS	1.799,41		1.799,41			
2023 43302 622	DESARROLLO LOCAL.- EDIFICIOS Y OTRAS CONSTRUCCIONES				10,00		10,00
2023 43302 625	DESARROLLO LOCAL.- MOBILIARIO.				10,00		10,00
2023 43302 626	DESARROLLO LOCAL.- EQUIPOS PARA PROCESOS DE INFORMACIÓN.				10,00		10,00
2023 43302 640	DESARROLLO LOCAL.- GASTOS INVERSIONES CARACTER INMATERIAL				10,00		10,00
2023 43302 779	DESARROLLO LOCAL.- TRANF. A EMPRESAS PRIVADAS.				10,00		10,00
2023 4411 204	TRANSPORTE COLECTIVO URBANO VIAJ.- ARRTO. MATERIAL TRANS	25.000,00		25.000,00		5.107,81	5.107,81
2023 4411 22602	TRANSPORTE COLECTIVO URBANO VIAJ.- PUBLICIDAD Y PROPAGANDA						
2023 4411 22699	TRANSPORTE COLECTIVO URBANO VIAJ.- OTROS GASTOS DIVERSOS					-1.570,58	-1.570,58
2023 4411 22799	TRANSPORTE COLECTIVO URBANO VIAJ.- TRAB. OTRAS EMPRESAS Y PR	237.009,85		237.009,85		98.718,52	98.718,52

PRESUPUESTO DE GASTOS

REMANENTES DE CRÉDITO

EJERCICIO 2023

APLIC. PRESUPUESTARIA	DESCRIPCIÓN	REMANENTES COMPROMETIDOS			REMANENTES NO COMPROMETIDOS		
		INCORPORABLES	NO INCORPORABL	TOTAL	INCORPORABLES	NO INCORPORABLE	TOTAL
2023 4411 472	TRANSPORTE COLECTIVO URB VIAJ.- TRANSF A EMPRESAS PARA					10,00	10,00
2023 4411 624	TRANSPORTE COLECTIVO URB VIAJ.- ELEMENTOS DE TRANSPORTE	598.950,00		598.950,00	49.050,00		49.050,00
2023 4411 626	TRANSPORTE COLECT URBANO VIAJEROS.- EQUIPOS PROCESOS INFORMA				292.090,15	77.930,00	370.020,15
2023 4411 770	TRANSPORTE COLECTIVO URB VIAJ.- TRANS A EMPR. PRIVADAS				10,00		10,00
2023 4421 640	PLATAFORMA LOGISTICA INTERMODAL.- GTOS. INVE.CARACTER INMAT	605.000,00		605.000,00	217.228,47		217.228,47
2023 452 609	RECURSOS HIDRAULICOS.- OT. INV. NUEVAS EN INFRAESTRUCT.				10,00		10,00
2023 452 72109	RECURSOS HIDRAULICOS.-TRANSF.A OTROS ORGANISMOS AUTÓNOMOS.				10,00	21.986,74	21.996,74
2023 491 12001	SOCIEDAD DE LA INFORMACION.- SUELDOS DEL GRUPO A2					19.528,66	19.528,66
2023 491 12004	SOCIEDAD DE LA INFORMACION.- SUELDOS GRUPO C2					374,19	374,19
2023 491 12006	SOCIEDAD DE LA INFORMACION.- TRIENIOS					481,93	481,93
2023 491 12100	SOCIEDAD DE LA INFORMACION.- COMPLEMENTO DE DESTINO					8.317,52	8.317,52
2023 491 12101	SOCIEDAD DE LA INFORMACION.- COMPLEMENTO ESPECIFICO					22.423,22	22.423,22
2023 491 13000	SOCIEDAD DE LA INFORMACION.- LABORAL FIJO					35.500,00	35.500,00
2023 491 13002	SOCIEDAD DE LA INFORMACION.- OTRAS REMUNERACIONES					1.300,00	1.300,00
2023 491 131	SOCIEDAD DE LA INFORMACION.- LABORAL TEMPORAL					467,41	467,41
2023 491 150	SOCIEDAD DE LA INFORMACION.- PRODUCTIVIDAD					-311,27	-311,27
2023 491 151	SOCIEDAD DE LA INFORMACION.- GRATIFICACIONES					1.000,00	1.000,00

PRESUPUESTO DE GASTOS

REMANENTES DE CRÉDITO

EJERCICIO 2023

APLIC. PRESUPUESTARIA	DESCRIPCIÓN	REMANENTES COMPROMETIDOS			REMANENTES NO COMPROMETIDOS		
		INCORPORABLES	NO INCORPORABL	TOTAL	INCORPORABLES	NO INCORPORABLE	TOTAL
2023 491 16000	SOCIEDAD DE LA INFORMACION.- SEGURIDAD SOCIAL					-12.926,47	-12.926,47
2023 491 216	SOCIEDAD DE LA INFORMACION.-REP. EQUIPOS PROC. INFORMACION	0,08		0,08		30.736,15	30.736,15
2023 491 22002	SOCIEDAD DE LA INFORMACION.- MAT. INFORM. NO INVENTARIABLE					1.543,26	1.543,26
2023 491 22602	SOCIEDAD DE LA INFORMACION.- PUBLICIDAD Y PROPAGANDA					-968,00	-968,00
2023 491 22606	SOCIEDAD DE LA INFORMACION.- REUNIONES, CONFERENCIAS, CURSOS					10.000,00	10.000,00
2023 491 22699	SOCIEDAD DE LA INFORMACION.- OTROS GASTOS DIVERSOS					11.557,26	11.557,26
2023 491 22706	SOCIEDAD DE LA INFORMACION.- ESTUDIOS Y TRABAJOS TECNICOS	499,36		499,36		9.322,84	9.322,84
2023 491 22799	SOCIEDAD DE LA INFORMACION.- TRAB. OTRAS EMPRESAS Y PROFESIO						
2023 491 23020	SOCIEDAD DE LA INFORMACION.- DIETAS PERSONAL NO DIRECTIVO					5.280,00	5.280,00
2023 491 23120	SOCIEDAD DE LA INFORMACION.- LOCOM. PERSONAL NO DIRECTIVO					4.404,07	4.404,07
2023 491 489	SOCIEDAD DE LA INFORMACION.- OTRAS TRANSFERENCIAS					3.000,00	3.000,00
2023 491 625	SOCIEDAD DE LA INFORMACION.- MOBILIARIO Y ENSERES				1.096,93		1.096,93
2023 491 627	SOCIEDAD DE LA INFORMACION.- PROYECTOS COMPLEJOS				50.010,00		50.010,00
2023 491 72390	SOCIEDAD INFORMACIÓN.-TRANSF A SOC ESTAT,EE PP EE Y OTROS				10,00		10,00
2023 493 12003	OFICINA DE DEFENSA DEL CONSUMIDOR.- SUELDOS DEL GRUPO C1.					22.220,47	22.220,47
2023 493 12006	OFICINA DE DEFENSA DEL CONSUMIDOR.- TRIENIOS.					-24,84	-24,84
2023 493 12100	OFICINA DE DEFENSA DEL CONSUMIDOR.- COMPLEMENTO DE DESTINO.					11.079,92	11.079,92

PRESUPUESTO DE GASTOS

REMANENTES DE CRÉDITO

EJERCICIO 2023

APLIC. PRESUPUESTARIA			DESCRIPCIÓN	REMANENTES COMPROMETIDOS			REMANENTES NO COMPROMETIDOS		
				INCORPORABLES	NO INCORPORABL	TOTAL	INCORPORABLES	NO INCORPORABLE	TOTAL
2023	493	12101	OFICINA DE DEFENSA DEL CONSUMIDOR.- COMPLEMENTO ESPECÍFICO.					-9.818,79	-9.818,79
2023	493	131	OF. DEFENSA AL CONSUMIDOR.- LABORAL TEMPORAL.					10,00	10,00
2023	493	150	PROTECCION DE CONSUMIDORES Y USUARIOS.- PRODUCTIVIDAD					2.815,93	2.815,93
2023	493	151	OF. DEFENSA AL CONSUMIDOR.- GRATIFICACIONES.					1.000,00	1.000,00
2023	493	16000	OF. DEFENSA AL CONSUMIDOR.- SEGURIDAD SOCIAL.					13.608,03	13.608,03
2023	493	216	OF. DEFENSA AL CONSUMIDOR.- REP. EQUIPOS PROC. INFORMACION	0,20		0,20		1,00	1,00
2023	493	22000	OF. DEFENSA AL CONSUMIDOR.- ORDINARIO NO INVENTARIABLE					757,19	757,19
2023	493	22100	OF. DEFENSA AL CONSUMIDOR.- ENERGIA ELECTRICA					837,76	837,76
2023	493	22199	OF. DEFENSA AL CONSUMIDOR.- OTROS SUMINISTROS					549,42	549,42
2023	493	22200	OF. DEFENSA AL CONSUMIDOR.- SERVICIOS TELECOMUNICACIONES	0,05		0,05		3,55	3,55
2023	493	22602	OF. DEFENSA AL CONSUMIDOR.- PUBLICIDAD Y PROPAGANDA						
2023	493	22699	OF. DEFENSA AL CONSUMIDOR.- OTROS GASTOS DIVERSOS					1.500,00	1.500,00
2023	493	22700	OF. DEFENSA AL CONSUMIDOR.- LIMPIEZA Y ASEO						
2023	493	23020	OF. DEFENSA AL CONSUMIDOR.- DIETAS PERSONAL NO DIRECTIVO					100,00	100,00
2023	493	23120	OF. DEFENSA AL CONSUMIDOR.- LOCOM. PERSONAL NO DIRECTIVO					100,00	100,00
2023	493	233	OF. DEFENSA AL CONSUMIDOR.- OTRAS INDEMNIZACIONES					100,00	100,00
2023	493	625	OF. DEFENSA AL CONSUMIDOR.- MOBILIARIO.				10,00		10,00
2023	912	10000	ORGANOS DE GOBIERNO.- RETRIBUCIONES BÁSICAS.					-63.872,64	-63.872,64

PRESUPUESTO DE GASTOS

REMANENTES DE CRÉDITO

EJERCICIO 2023

APLIC. PRESUPUESTARIA			DESCRIPCIÓN	REMANENTES COMPROMETIDOS			REMANENTES NO COMPROMETIDOS		
				INCORPORABLES	NO INCORPORABL	TOTAL	INCORPORABLES	NO INCORPORABLE	TOTAL
2023	912	131	ORGANOS DE GOBIERNO.- PERSONAL LABORAL TEMPORAL.					25.696,79	25.696,79
2023	912	16000	ORGANOS DE GOBIERNO.- SEGURIDAD SOCIAL.					-35.849,81	-35.849,81
2023	912	202	ORGANOS DE GOBIERNO.- ARRTO. EDIFICIOS Y O. CONST					636,00	636,00
2023	912	214	ORGANOS DE GOBIERNO.- REP. Y MTO. ELEMENTOS DE TRANSPORTE					4.441,92	4.441,92
2023	912	216	ORGANOS DE GOBIERNO.- REP. EQUIPOS PROC. INFORMACION	173,92		173,92		-421,04	-421,04
2023	912	22000	ORGANOS DE GOBIERNO.- MAT OFICINA ORDINARIO NO INVENTARIABLE					3.392,94	3.392,94
2023	912	22001	ORGANOS DE GOBIERNO.- PRENSA, REV, LIBROS Y O. PUBLICA					200,80	200,80
2023	912	22103	ORGANOS DE GOBIERNO.- COMBUSTIBLES Y CARBURANTES	567,46		567,46		1.741,87	1.741,87
2023	912	22199	ORGANOS DE GOBIERNO.- OTROS SUMINISTROS					-2.985,42	-2.985,42
2023	912	22299	ORGANOS DE GOBIERNO.- OTROS GASTOS EN COMUNICACIONES					-38,13	-38,13
2023	912	224	ORGANOS DE GOBIERNO.- PRIMAS DE SEGUROS					63,00	63,00
2023	912	22601	ORGANOS DE GOBIERNO.- ATENCIONES PROTOCOLARIAS Y REPRESENTAT					567,13	567,13
2023	912	22602	ORGANOS DE GOBIERNO.- PUBLICIDAD Y PROPAGANDA					108.811,60	108.811,60
2023	912	22699	ORGANOS DE GOBIERNO.- OTROS GASTOS DIVERSOS					-21.612,69	-21.612,69
2023	912	23000	ORGANOS DE GOBIERNO.- DIETAS MIEMBROS ORGANOS DE GOBIERNO					-687,01	-687,01
2023	912	23100	ORGANOS DE GOBIERNO.- LOCOMOCIÓN MIEMBROS ÓRGANOS GOBIERNO					1.665,68	1.665,68
2023	912	233	ORGANOS DE GOBIERNO.- OTRAS INDEMNIZACIONES					48.543,06	48.543,06

PRESUPUESTO DE GASTOS

REMANENTES DE CRÉDITO

EJERCICIO 2023

APLIC. PRESUPUESTARIA			DESCRIPCIÓN	REMANENTES COMPROMETIDOS			REMANENTES NO COMPROMETIDOS		
				INCORPORABLES	NO INCORPORABL	TOTAL	INCORPORABLES	NO INCORPORABLE	TOTAL
2023	912	489	ORGANOS DE GOBIERNO.- OTRAS TRANSFERENCIAS.	5.922,88		5.922,88		12.885,00	12.885,00
2023	912	624	ORGANOS DE GOBIERNO.- ELEMENTOS DE TRANSPORTE.				10,00		10,00
2023	912	625	ORGANOS DE GOBIERNO.- MOBILIARIO.				-0,10		-0,10
2023	920	12000	ADMINISTRACION GENERAL.- SUELDOS DEL GRUPO A1.					43.756,70	43.756,70
2023	920	12001	ADMINISTRACION GENERAL.- SUELDOS DEL GRUPO A2.					-21.346,09	-21.346,09
2023	920	12003	ADMINISTRACION GENERAL.- SUELDOS DEL GRUPO C1.					11.847,88	11.847,88
2023	920	12004	ADMINISTRACION GENERAL.- SUELDOS DEL GRUPO C2.					13.720,37	13.720,37
2023	920	12005	ADMINISTRACION GENERAL.- SUELDOS DEL GRUPO E.					23.548,36	23.548,36
2023	920	12006	ADMINISTRACION GENERAL.- TRIENIOS.					12.793,93	12.793,93
2023	920	12100	ADMINISTRACION GENERAL.- COMPLEMENTO DE DESTINO.					36.678,61	36.678,61
2023	920	12101	ADMINISTRACION GENERAL.- COMPLEMENTO ESPECÍFICO.					-28.766,29	-28.766,29
2023	920	13000	ADMINISTRACION GENERAL.- RETRIBUCIONES BÁSICAS.					81.594,38	81.594,38
2023	920	13002	ADMINISTRACION GENERAL.- OTRAS RETRIBUCIONES					-1.086,39	-1.086,39
2023	920	131	ADMN. GENERAL.- LABORAL TEMPORAL.					-110.436,96	-110.436,96
2023	920	150	ADMN. GENERAL.- PRODUCTIVIDAD.					7.496,51	7.496,51
2023	920	151	ADMN. GENERAL.- GRATIFICACIONES.					-2.856,24	-2.856,24
2023	920	16000	ADMN. GENERAL.- SEGURIDAD SOCIAL.					-75.542,45	-75.542,45
2023	920	202	ADMN. GENERAL.- ARRTO. EDIFICIOS Y O. CONST					1.598,40	1.598,40
2023	920	205	ADMN. GENERAL.- ARRTO. MOBILIARIO Y ENSERES					-653,41	-653,41

PRESUPUESTO DE GASTOS

REMANENTES DE CRÉDITO

EJERCICIO 2023

APLIC. PRESUPUESTARIA			DESCRIPCIÓN	REMANENTES COMPROMETIDOS			REMANENTES NO COMPROMETIDOS		
				INCORPORABLES	NO INCORPORABL	TOTAL	INCORPORABLES	NO INCORPORABLE	TOTAL
2023	920	210	ADMON. GENERAL.- REP. MTO. CONSERV. INFRAEST.						
2023	920	212	ADMON. GENERAL.- REP, MTO Y CONSERV EDIFICIOS				22.591,42	22.591,42	
2023	920	213	ADMON. GENERAL.- REP, MTO. MAQ. INST Y UTILL.	0,16		0,16	3.545,48	3.545,48	
2023	920	214	ADMON. GENERAL.- REP. Y MTO. ELEMENTOS DE TRANSPORTE				10,00	10,00	
2023	920	215	ADMON. GENERAL.- REP, MTO Y CONSERV. DE MOBILIARIO				10,00	10,00	
2023	920	216	ADMON. GENERAL.- REP. EQUIPOS PROC. INFORMACION	3,33		3,33	293.823,28	293.823,28	
2023	920	22000	ADMON. GENERAL.- ORDINARIO NO INVENTARIABLE				6.620,99	6.620,99	
2023	920	22001	ADMON. GENERAL.- PRENSA, REVIS, LIBROS Y OTRAS PUBLICACIONES				-16.521,92	-16.521,92	
2023	920	22002	ADMON. GENERAL.- MAT. INFORM. NO INVENTARIABLE	1.823,77		1.823,77	14.989,80	14.989,80	
2023	920	22100	ADMON. GENERAL.- ENERGIA ELECTRICA				60.084,55	60.084,55	
2023	920	22101	ADMON. GENERAL.- AGUA				-937,45	-937,45	
2023	920	22103	ADMON. GENERAL.- COMBUSTIBLES Y CARBURANTES	5.294,44		5.294,44	5.481,00	5.481,00	
2023	920	22104	ADMON. GENERAL.- VESTUARIO				2.320,00	2.320,00	
2023	920	22199	ADMON. GENERAL.- OTROS SUMINISTROS				2.779,24	2.779,24	
2023	920	22200	ADMON. GENERAL.- SERVICIOS TELECOMUNICACIONES	13.359,74		13.359,74	-2.818,58	-2.818,58	
2023	920	22201	ADMON. GENERAL.- COMUNICACIONES POSTALES	4.654,97		4.654,97	-36.800,11	-36.800,11	
2023	920	22299	ADMON. GENERAL.- OTROS GASTOS EN COMUNICACIONES	0,04		0,04	2.276,42	2.276,42	
2023	920	224	ADMON. GENERAL.- PRIMAS DE SEGUROS				20.126,45	20.126,45	
2023	920	22501	ADMON. GENERAL.- TRIBUTOS DE LAS COMUNIDADES AUTONOMAS				10,00	10,00	

PRESUPUESTO DE GASTOS

REMANENTES DE CRÉDITO

EJERCICIO 2023

APLIC. PRESUPUESTARIA			DESCRIPCIÓN	REMANENTES COMPROMETIDOS			REMANENTES NO COMPROMETIDOS		
				INCORPORABLES	NO INCORPORABL	TOTAL	INCORPORABLES	NO INCORPORABLE	TOTAL
2023	920	22602	ADMN. GENERAL.- PUBLICIDAD Y PROPAGANDA					9.260,00	9.260,00
2023	920	22603	ADMN. GENERAL.- PUBLICACION DIARIOS OFICIALES					8.157,84	8.157,84
2023	920	22604	ADMN. GENERAL.- JURIDICOS, CONTENCIOSOS	11.495,00		11.495,00	96.035,21		96.035,21
2023	920	22606	ADMN. GENERAL.- REUNIONES, CONFERENCIAS, CURSOS						
2023	920	22699	ADMN. GENERAL.- OTROS GASTOS DIVERSOS					-13.403,38	-13.403,38
2023	920	22700	ADMN. GENERAL.- LIMPIEZA Y ASEO	0,03		0,03		7,77	7,77
2023	920	22704	ADMN. GENERAL.- CUSTODIA, DEPOSITO Y ALMACENAJE	242,00		242,00		2.420,00	2.420,00
2023	920	22799	ADMN. GENERAL.- TRAB. OTRAS EMPRESAS Y PROFESIONALES					-13.735,54	-13.735,54
2023	920	23020	ADMN. GENERAL.- DIETAS PERSONAL NO DIRECTIVO					946,66	946,66
2023	920	23120	ADMN. GENERAL.- LOCOM. PERSONAL NO DIRECTIVO					1.622,58	1.622,58
2023	920	233	ADMN. GENERAL.- OTRAS INDEMNIZACIONES					-3.314,47	-3.314,47
2023	920	622	ADMN GRAL.- EDIFICIOS Y OTRAS CONSTRUCCIONES				9.786,01		9.786,01
2023	920	623	ADMN. GENERAL.- MAQUINARIA, INSTALACIONES Y UTILLAJE				10,00		10,00
2023	920	624	ADMN. GENERAL.- ELEMENTOS DE TRANSPORTE.				10,00		10,00
2023	920	625	ADMN. GENERAL.- MOBILIARIO.				-1.750,86		-1.750,86
2023	920	626	ADMN. GENERAL.- EQUIPOS PARA PROCESOS DE INFORMACIÓN.				25.879,07		25.879,07
2023	920	627	ADMINISTRACION GENERAL.- PROYECTOS COMPLEJOS				8.951,26		8.951,26
2023	920	629	ADMINISTRACION GENERAL.- OTRAS INV NUEV ASOCIADAS AL FTO OPE				10,00		10,00
2023	920	641	ADMINISTRACION GENERAL.- APLICACIONES INFORMATICAS				-1.187,90		-1.187,90

PRESUPUESTO DE GASTOS

REMANENTES DE CRÉDITO

EJERCICIO 2023

APLIC. PRESUPUESTARIA			DESCRIPCIÓN	REMANENTES COMPROMETIDOS			REMANENTES NO COMPROMETIDOS		
				INCORPORABLES	NO INCORPORABL	TOTAL	INCORPORABLES	NO INCORPORABLE	TOTAL
2023	920	830	ADMN. GENERAL.- PRESTAMOS A C/P. DESARROLLO POR SECTORES.				81.500,00		81.500,00
2023	920	831	ADMN. GENERAL.- PRESTAMOS A L/P. DESARROLLO POR SECTORES.				1.000,00		1.000,00
2023	924	216	PARTICIPACION CIUDADANA.- REP. EQUIPOS PROC. INFORMACION					1.110,00	1.110,00
2023	924	489	PARTICIPACION CIUDADANA.- OTRAS TRANSFERENCIAS.	378,24		378,24		587,74	587,74
2023	924	625	PARTICIPACION CIUDADANA.- MOBILIARIO				10,00		10,00
2023	924	626	PARTICIPACION CIUDADANA.- EQUIPOS PROCESOS INFORMACION				10,00		10,00
2023	929	131	IMPREVISTOS Y FUNC. NO CLASIFICADAS.- LABORAL TEMPORAL.					-25.747,18	-25.747,18
2023	929	16000	IMPREVISTOS Y FUNC. NO CLASIFICADAS.- SEGURIDAD SOCIAL.				153.746,39		153.746,39
2023	929	233	IMPREVISTOS Y FUNC. NO CLASIFICADAS.- OTRAS INDEMNIZACIONES					77,88	77,88
2023	929	500	IMPREVISTOS Y FUNC. NC.- FONDO CONTINGENCIA DE EJEC. PPTARI					800.000,00	800.000,00
2023	931	12000	POLITICA ECONOMICA Y FISCAL.- SUELDOS DEL GRUPO A1.					21.561,05	21.561,05
2023	931	12001	POLITICA ECONOMICA Y FISCAL.- SUELDOS DEL GRUPO A2.					19.000,00	19.000,00
2023	931	12003	POLITICA ECONOMICA Y FISCAL.- SUELDOS DEL GRUPO C1.					17.307,36	17.307,36
2023	931	12004	POLITICA ECONOMICA Y FISCAL.- SUELDOS DEL GRUPO C2.					-7.809,15	-7.809,15
2023	931	12006	POLITICA ECONOMICA Y FISCAL.- TRIENIOS.					6.767,75	6.767,75
2023	931	12100	POLITICA ECONOMICA Y FISCAL.- COMPLEMENTO DE DESTINO.					23.142,56	23.142,56
2023	931	12101	POLITICA ECONOMICA Y FISCAL.- COMPLEMENTO ESPECÍFICO.					-30.605,55	-30.605,55

PRESUPUESTO DE GASTOS

REMANENTES DE CRÉDITO

EJERCICIO 2023

APLIC. PRESUPUESTARIA	DESCRIPCIÓN	REMANENTES COMPROMETIDOS			REMANENTES NO COMPROMETIDOS		
		INCORPORABLES	NO INCORPORABL	TOTAL	INCORPORABLES	NO INCORPORABLE	TOTAL
2023 931 13000	POLITICA ECONOMICA Y FISCAL.- RETRIBUCIONES BÁSICAS.					1.188,51	1.188,51
2023 931 13002	POLITICA ECONOMICA Y FISCAL.- OTRAS RETRIBUCIONES					250,00	250,00
2023 931 131	LABORAL TEMPORAL.					-389,03	-389,03
2023 931 150	POLITICA ECONOMICA Y FISCAL.- PRODUCTIVIDAD					3.150,00	3.150,00
2023 931 151	POLITICA ECONOMICA Y FISCAL.- GRATIFICACIONES.					683,20	683,20
2023 931 16000	POLITICA ECONOMICA Y FISCAL.- SEGURIDAD SOCIAL.					6.555,82	6.555,82
2023 931 202	POLITICA ECONOMICA Y FISCAL.- ARRTO. EDIFICIOS Y O. CONST					10,00	10,00
2023 931 213	POLITICA ECONOMICA Y FISCAL.- REP, MTO. MAQ. INST Y UTILL.					10,00	10,00
2023 931 216	POLITICA ECONOMICA Y FISCAL.- REP. EQUIPOS PROC. INFORMACION	0,07		0,07		6.208,35	6.208,35
2023 931 22000	POLITICA ECONOMICA Y FISCAL.- ORDINARIO NO INVENTARIABLE					4.835,04	4.835,04
2023 931 22001	POLITICA ECONOMICA Y FISCAL.- PRENSA, REV, LIBROS Y O. PUBL					3.257,78	3.257,78
2023 931 22002	POLITICA ECONOMICA Y FISCAL. MAT. INFORM. NO INVENTARIABLE					10,00	10,00
2023 931 22199	POLITICA ECONOMICA Y FISCAL.- OTROS SUMINISTROS					-163,81	-163,81
2023 931 22201	POLITICA ECONOMICA Y FISCAL.- COMUNICACIONES POSTALES					10,00	10,00
2023 931 22602	POLITICA ECONOMICA Y FISCAL.- PUBLICIDAD Y PROPAGANDA						
2023 931 22699	POLITICA ECONOMICA Y FISCAL.- OTROS GASTOS DIVERSOS					14.700,00	14.700,00
2023 931 22706	POLITICA ECONOMICA Y FISCAL.- ESTUDIOS Y TRABAJOS TECNICOS					40.000,00	40.000,00
2023 931 23020	POLITICA ECONOMICA Y FISCAL.- DIETAS PERSONAL NO DIRECTIVO					986,64	986,64
2023 931 23120	POLITICA ECONOMICA Y FISCAL.- LOCOM. PERSONAL NO DIRECTIVO					2.872,30	2.872,30

PRESUPUESTO DE GASTOS

REMANENTES DE CRÉDITO

EJERCICIO 2023

APLIC. PRESUPUESTARIA			DESCRIPCIÓN	REMANENTES COMPROMETIDOS			REMANENTES NO COMPROMETIDOS		
				INCORPORABLES	NO INCORPORABL	TOTAL	INCORPORABLES	NO INCORPORABLE	TOTAL
2023	931	233	POLITICA ECONOMICA Y FISCAL.- OTRAS INDEMNIZACIONES					-879,92	-879,92
2023	931	625	POLITICA ECONOMICA Y FISCAL.- INVERSION MOBILIARIO.				800,00		800,00
2023	933	622	GESTION DEL PATRIMONIO.- EDIFICIO Y OTRAS CONSTRUCCIONES				20.666,26		20.666,26
2023	934	12000	GESTION DE LA DEUDA Y TESORERIA.- SUELDOS DEL GRUPO A1.					-25.226,04	-25.226,04
2023	934	12001	GESTION DE LA DEUDA Y TESORERIA.- SUELDOS DEL GRUPO A2.					21.000,00	21.000,00
2023	934	12003	GESTION DE LA DEUDA Y TESORERIA.- SUELDOS DEL GRUPO C1.					24.862,83	24.862,83
2023	934	12004	GESTION DE LA DEUDA Y TESORERIA.- SUELDOS DEL GRUPO C2.					13.282,38	13.282,38
2023	934	12005	GESTION DE LA DEUDA Y TESORERIA.- SUELDOS DEL GRUPO E.					1.000,00	1.000,00
2023	934	12006	GESTION DE LA DEUDA Y TESORERIA.- TRIENIOS.					-1.225,70	-1.225,70
2023	934	12100	GESTION DE LA DEUDA Y TESORERIA.- COMPLEMENTO DE DESTINO.					14.463,32	14.463,32
2023	934	12101	GESTION DE LA DEUDA Y TESORERIA.- COMPLEMENTO ESPECÍFICO.					15.906,74	15.906,74
2023	934	13000	GESTION DE LA DEUDA Y DE LA TESORERIA.- LABORALES FIJOS					-3.547,72	-3.547,72
2023	934	13002	GESTION DE LA DEUDA Y DE LA TESORERIA.- OTRAS RETRIBUCIONES					873,58	873,58
2023	934	150	GESTION DE LA DEUDA Y DE LA TESORERIA					-2.076,72	-2.076,72
2023	934	151	GESTION DEUDA Y TESORERIA.- GRATIFICACIONES.					412,27	412,27

PRESUPUESTO DE GASTOS

REMANENTES DE CRÉDITO

EJERCICIO 2023

APLIC. PRESUPUESTARIA	DESCRIPCIÓN	REMANENTES COMPROMETIDOS			REMANENTES NO COMPROMETIDOS		
		INCORPORABLES	NO INCORPORABL	TOTAL	INCORPORABLES	NO INCORPORABLE	TOTAL
2023 934 16000	GESTION DE DEUDA Y TESORERIA.- SEGURIDAD SOCIAL.					-13.151,98	-13.151,98
2023 934 202	GESTION DEUDA Y TESORERIA.- ARRTO. EDIFICIOS Y O. CONST					100,00	100,00
2023 934 212	GESTION DEUDA Y TESORERIA.- REP. MTO Y CONSERV EDIFICIOS						
2023 934 216	GESTION DEUDA Y TESORERIA.- REP. EQUIPOS PROC. INFORMACION					100,00	100,00
2023 934 22000	GESTION DEUDA Y TESORERIA.- ORDINARIO NO INVENTARIABLE					8.343,13	8.343,13
2023 934 22001	GESTION DEUDA Y TESORERIA.- PRENSA, REV, LIBROS Y O. PUBLICA					1.304,00	1.304,00
2023 934 22002	GESTION DEUDA Y TESORERIA.- MAT. INFORM. NO INVENTARIABLE					-2.789,80	-2.789,80
2023 934 22100	GESTION DEUDA Y TESORERIA.- ENERGIA ELECTRICA						
2023 934 22103	GESTION DEUDA Y TESORERIA.- COMBUSTIBLES Y CARBURANTES						
2023 934 22199	GESTION DEUDA Y TESORERIA.- OTROS SUMINISTROS					-975,71	-975,71
2023 934 22200	GESTION DEUDA Y TESORERIA.- SERVICIOS TELECOMUNICACIONES	2.179,40		2.179,40		3,21	3,21
2023 934 22201	GESTION DEUDA Y TESORERIA.- COMUNICACIONES POSTALES	28.157,97		28.157,97		7.824,11	7.824,11
2023 934 22602	GESTION DEUDA Y TESORERIA.- PUBLICIDAD Y PROPAGANDA						
2023 934 22603	GESTION DEUDA Y TESORERIA.- PUBLICACION DIARIOS OFICIALES					-6.630,70	-6.630,70
2023 934 22699	GESTION DEUDA Y TESORERIA.- OTROS GASTOS DIVERSOS					529,65	529,65
2023 934 22700	GESTION DEUDA Y TESORERIA - LIMPIEZA Y ASEO	0,01		0,01		-7.539,13	-7.539,13
2023 934 22706	GESTION DEUDA Y DE TESORERIA.- ESTUDIOS Y TRABAJOS TECNICOS					7.399,80	7.399,80
2023 934 22708	GESTION DEUDA Y TESORERIA.- SERV RECAUD A FAV DE LA ENTIDAD					500,00	500,00

PRESUPUESTO DE GASTOS

REMANENTES DE CRÉDITO

EJERCICIO 2023

APLIC. PRESUPUESTARIA	DESCRIPCIÓN	REMANENTES COMPROMETIDOS			REMANENTES NO COMPROMETIDOS		
		INCORPORABLES	NO INCORPORABL	TOTAL	INCORPORABLES	NO INCORPORABLE	TOTAL
2023 934 23020	GESTION DEUDA Y TESORERIA.- DIETAS PERSONAL NO DIRECTIVO					473,33	473,33
2023 934 23120	GESTION DEUDA Y TESORERIA.- LOCOM. PERSONAL NO DIRECTIVO					66,30	66,30
2023 934 233	GESTION DEUDA Y TESORERIA.- OTRAS INDEMNIZACIONES					-195,28	-195,28
2023 934 311	GESTION DE LA DEUDA Y TESORERIA.- GASTOS FORMALIZACION, MODI					3.000,00	3.000,00
2023 934 359	GESTION DE LA DEUDA Y DE LA TESORERIA.- OTROS GASTOS FINANCI					9.563,65	9.563,65
2023 934 623	GESTION DEUDA Y TESORERIA.- MAQUINARIA INSTALACIONES Y UTIL				11.500,00		11.500,00
2023 934 625	GESTION DEUDA Y TESORERIA.- MOBILIARIO				-1.377,18		-1.377,18
2023 941 45390	TRANSFERENCIAS CC.AA.- OTRAS SUBVS OTROS ORG PUB DPTES CC.AA						
2023 941 467	TRANSFERENCIAS COMUNIDADES AUTONOMAS.-A CONSORCIOS.						
2023 941 750	TRANSFER. CC.AA. - A LA ADMON. GRAL. DE LAS CC.AA.				10,00		10,00
2023 942 461	TRANSF. CORRIENTES EELL TERRITORIALES.- A DIPUTACIONES					1.653.520,00	1.653.520,00
2023 942 765	TRANSFERENCIAS A EELL TERRITORIALES.- A COMARCAS				10,00		10,00
2023 943 463	TRANSFERENCIAS A OTRAS EE.LL.- A MANCOMUNIDADES.					10,00	10,00
2023 943 467	TRANSFERENCIAS A OTRAS ENTIDADES.- A CONSORCIOS.						
2023 943 468	TRANSFERENCIAS A OTRAS EE.LL.- A ENTIDADES LOCALES MENORES.	9.999,90		9.999,90		445,18	445,18
2023 943 768	TRANSF.A OTRAS EE LL.-A ENTIDADES LOCALES MENORES.				10,00		10,00
TOTAL		3.977.767,13	160.680,89	4.138.448,02	14.092.022,29	7.319.811,51	21.411.833,80

**PRESUPUESTO DE INGRESOS. EJERCICIO CORRIENTE
PROCESO DE GESTIÓN**

DERECHOS ANULADOS

EJERCICIO 2023

APLICACIÓN PRESUPUESTARIA	DESCRIPCIÓN	ANULACIÓN DE LIQUIDACIONES	APLAZAMIENTO Y FRACCIONAMIENTO	DEVOLUCIÓN DE INGRESOS	TOTAL DERECHOS ANULADOS
11200	DE NATURALEZA RUSTICA.	8.723,84			8.723,84
11300	DE NATURALEZA URBANA.	161.453,02		117.938,60	279.391,62
11500	IMP.S/VEHIC.TRACCION MECANICA.	20.544,13		10.927,15	31.471,28
11600	IMP. S/INCREM.VALOR TERR. NAT. URBANA.	22.486,00		115.323,25	137.809,25
13000	IMPUESTO SOBRE ACTIVIDADES ECONOMICAS	11.759,07		60.302,04	72.061,11
29001	IMP. S/CONSTRUC.,INSTAL. Y OBRAS.	51.082,73		17.210,97	68.293,70
30200	RECOGIDA DE BASURA.	9.155,00		638,89	9.793,89
30900	SERVICIO CEMENTERIO	129,27			129,27
30901	EXTINCION DE INCENDIOS	206,16		237,98	444,14
31900	MUSEO DEL BIERZO			149,00	149,00
31902	CASTILLO			4.918,75	4.918,75
32100	LICENCIAS URBANISTICAS.	13.543,78			13.543,78
32900	SERVICIO MERCADO ABASTOS	684,25		378,74	1.062,99
32903	LICENCIAS DE APERTURA			20,00	20,00
33100	ENTRADA VEHICULOS A TRAVES DE ACERAS	4.477,23		292,52	4.769,75
33200	OCUPACION EMPRESAS EXPLOTADORAS DE SUMINISTROS	373,03		7.015,77	7.388,80
33500	OCUPACION VIA PUBLICA CON VELADORES.	938,81		2.766,13	3.704,94

**PRESUPUESTO DE INGRESOS. EJERCICIO CORRIENTE
PROCESO DE GESTIÓN**

DERECHOS ANULADOS

EJERCICIO 2023

APLICACIÓN PRESUPUESTARIA	DESCRIPCIÓN	ANULACIÓN DE LIQUIDACIONES	APLAZAMIENTO Y FRACCIONAMIENTO	DEVOLUCIÓN DE INGRESOS	TOTAL DERECHOS ANULADOS
33700	OCUPACION SUBSUELO, SUELO Y VUELO VIA PCA.	16,95		8.438,22	8.455,17
34100	AYUDA A DOMICILIO	275,50		67,34	342,84
34200	MATRICULA CENTROS EDUCACION INFANTIL			20,34	20,34
39100	MULTAS POR INFRACCIONES URBANISTICAS Y OTRAS			384,65	384,65
39120	MULTAS POR INFRACCIONES EN LA CIRCULACION	4.870,00		3.874,09	8.744,09
39900	RECURSOS EVENTUALES.	650,00		400,00	1.050,00
39901	REIN. OBRAS CON CARGO A PART.(INFRAEST.)	9.614,79			9.614,79
42000	PARTICIPACION EN TRIBUTOS DEL ESTADO.			142.962,60	142.962,60
42090	SUBVENCION AL TRANSPORTE Y OTRAS			30.510,02	30.510,02
45050	TRANSF. DE LA CC. PARA EMPLEO Y DESARROLLO LOCAL			4.470,11	4.470,11
45060	OTRAS TRANSF. DE LA CC.AA.			40.954,14	40.954,14
75060	OTRAS TRANSFERENCIAS DE LA C.A.			100.000,00	100.000,00
TOTAL		320.983,56		670.201,30	991.184,86

**PRESUPUESTO DE INGRESOS. EJERCICIO CORRIENTE
PROCESO DE GESTIÓN**

DERECHOS CANCELADOS

EJERCICIO 2023

APLICACIÓN PRESUPUESTARIA	DESCRIPCIÓN	COBROS EN ESPECIE	INSOLVENCIAS	OTRAS CAUSAS	TOTAL DERECHOS CANCELADOS
11500	IMP.S/VEHIC.TRACCION MECANICA.		10.273,27		10.273,27
30200	RECOGIDA DE BASURA.		1.954,97		1.954,97
30901	EXTINCION DE INCENDIOS		540,74		540,74
39120	MULTAS POR INFRACCIONES EN LA CIRCULACION		2.500,00		2.500,00
	TOTAL		15.268,98		15.268,98

**PRESUPUESTO DE INGRESOS. EJERCICIO CORRIENTE
PROCESO DE GESTIÓN**

RECAUDACIÓN NETA

EJERCICIO 2023

APLICACIÓN PRESUPUESTARIA	DESCRIPCIÓN	RECAUDACIÓN TOTAL	DEVOLUCIONES DE INGRESO	RECAUDACIÓN NETA
11200	DE NATURALEZA RUSTICA.	68.981,50		68.981,50
11300	DE NATURALEZA URBANA.	14.966.847,86	117.938,60	14.848.909,26
11400	IMPTO SOBRE BIENES INMUEBLES. BIENES DE CARACTERISTICAS ESPE	169.919,37		169.919,37
11500	IMP.S/VEHIC.TRACCION MECANICA.	3.329.005,87	10.927,15	3.318.078,72
11600	IMP. S/INCREM.VALOR TERR. NAT. URBANA.	511.690,97	115.323,25	396.367,72
13000	IMPUESTO SOBRE ACTIVIDADES ECONOMICAS	985.060,71	60.302,04	924.758,67
29001	IMP. S/CONSTRUC.,INSTAL. Y OBRAS.	385.800,43	17.210,97	368.589,46
30200	RECOGIDA DE BASURA.	1.896.142,82	638,89	1.895.503,93
30900	SERVICIO CEMENTERIO	149.392,95		149.392,95
30901	EXTINCION DE INCENDIOS	37.520,59	237,98	37.282,61
30902	LABORATORIO MUNICIPAL	174.364,56		174.364,56
31300	SERVICIOS DEPORTIVOS.	311.448,95		311.448,95
31900	MUSEO DEL BIERZO	7.255,95	149,00	7.106,95
31901	TEATRO	146.525,56		146.525,56
31902	CASTILLO	342.480,00	4.918,75	337.561,25
31903	MUSEO DEL FERROCARRIL	7.174,60		7.174,60
31904	MUSEO DE LA RADIO	10.524,25		10.524,25

**PRESUPUESTO DE INGRESOS. EJERCICIO CORRIENTE
PROCESO DE GESTIÓN**

RECAUDACIÓN NETA				EJERCICIO 2023
APLICACIÓN PRESUPUESTARIA	DESCRIPCIÓN	RECAUDACIÓN TOTAL	DEVOLUCIONES DE INGRESO	RECAUDACIÓN NETA
32100	LICENCIAS URBANISTICAS.	25.847,98		25.847,98
32500	EXPEDICION DE DOCUMENTOS.	23.016,03		23.016,03
32900	SERVICIO MERCADO ABASTOS	112.245,70	378,74	111.866,96
32901	LICENCIA AUTO-TAXI Y VEHICULOS ALQUILER.	1.460,84		1.460,84
32903	LICENCIAS DE APERTURA	12.853,80	20,00	12.833,80
33100	ENTRADA VEHICULOS A TRAVES DE ACERAS	156.227,79	292,52	155.935,27
33200	OCUPACION EMPRESAS EXPLOTADORAS DE SUMINISTROS	985.338,66	7.015,77	978.322,89
33500	OCUPACION VIA PUBLICA CON VELADORES.	28.334,46	2.766,13	25.568,33
33700	OCUPACION SUBSUELO, SUELO Y VUELO VIA PCA.	32.119,68	8.438,22	23.681,46
33800	COMPENSACION TELEFONICA DE ESPAÑA	97.058,16		97.058,16
33900	INSTLACIONES KIOSCOS VIA PUBLICA	3.361,50		3.361,50
34100	AYUDA A DOMICILIO	341.041,86	67,34	340.974,52
34200	MATRICULA CENTROS EDUCACION INFANTIL	45.188,00	20,34	45.167,66
34201	COMEDOR CENTROS EDUCACION INFANTIL	41.537,75		41.537,75
34202	CENTROS CIVICOS	68.136,00		68.136,00
34500	SERVICIO DE TRANSPORTE PUBLICO URBANO	487.482,59		487.482,59
35000	CONTR. ESPECIALES PARA EJEC.OBRAS.			

**PRESUPUESTO DE INGRESOS. EJERCICIO CORRIENTE
PROCESO DE GESTIÓN**

RECAUDACIÓN NETA

EJERCICIO 2023

APLICACIÓN PRESUPUESTARIA	DESCRIPCIÓN	RECAUDACIÓN TOTAL	DEVOLUCIONES DE INGRESO	RECAUDACIÓN NETA
35101	CONTRIBUCIONES ESPECIALES SERVICIO BOMBEROS	270.072,08		270.072,08
36000	VENTAS EFECTOS INUTILES Y OTRAS	20.201,69		20.201,69
38900	REINTEGROS DE PRESUPUESTOS CERRADOS.	50.001,96		50.001,96
39100	MULTAS POR INFRACCIONES URBANISTICAS Y OTRAS	115.085,15	384,65	114.700,50
39110	MULTAS POR INFRACCIONES TRIBUTARIAS			
39120	MULTAS POR INFRACCIONES EN LA CIRCULACION	369.488,59	3.874,09	365.614,50
39190	OTRAS MULTAS Y SANCIONES (COVID Y OTRAS)	150,00		150,00
39200	RECARGOS E INTERESES POR DECLARACIONES EXTEMPORANEAS	1.170,20		1.170,20
39211	RECARGO DE APREMIO.	259.164,29		259.164,29
39300	INTERESES DE DEMORA.	94.549,78		94.549,78
39900	RECURSOS EVENTUALES.	101.700,15	400,00	101.300,15
39901	REIN. OBRAS CON CARGO A PART.(INFRAEST.)	4.774,57		4.774,57
39903	RECUPERACION COSTAS RECAUDACION	84.621,21		84.621,21
39905	REINTEGRO EJECUCIONES SUBSIDIARIAS	12.476,21		12.476,21
39906	VENTA DE AGUA EN ALTA			
39907	INGRESOS CAMPAMENTO CIMA	40.033,00		40.033,00
39908	INGRESOS FIESTAS	1.764,20		1.764,20

**PRESUPUESTO DE INGRESOS. EJERCICIO CORRIENTE
PROCESO DE GESTIÓN**

RECAUDACIÓN NETA

EJERCICIO 2023

APLICACIÓN PRESUPUESTARIA	DESCRIPCIÓN	RECAUDACIÓN TOTAL	DEVOLUCIONES DE INGRESO	RECAUDACIÓN NETA
42000	PARTICIPACION EN TRIBUTOS DEL ESTADO.	18.342.139,15	142.962,60	18.199.176,55
42090	SUBVENCION AL TRANSPORTE Y OTRAS	351.257,42	30.510,02	320.747,40
45002	TRANSF. DE LA CC.AA. PARA ACCION SOCIAL	2.620.600,93		2.620.600,93
45050	TRANSF. DE LA CC. PARA EMPLEO Y DESARROLLO LOCAL	396.507,11	4.470,11	392.037,00
45060	OTRAS TRANSF. DE LA CC.AA.	493.481,49	40.954,14	452.527,35
46100	OTRAS TRANSF.-DIPUTACION PROVINCIAL.	172.500,00		172.500,00
47000	TRANSF. EMPRESAS PRIVADAS.	9.789,36		9.789,36
48000	TRANSF.DE FAMILIAS E INSTITUCIONES,	22.400,00		22.400,00
52000	INTERESES DE DEPOSITOS.-	24.662,38		24.662,38
541	ARRENDAMIENTO DE FINCAS URBANAS (A CIUDEN Y OTROS)	2.337,00		2.337,00
55000	CONCESIONES ADMINISTRATIVAS DE CONTRAP. PERIODICA	515.041,26		515.041,26
55100	CONCESIONES ADMINISTRATIVAS DE CONTRAP. NO PERIODICA	47.707,00		47.707,00
55500	APROVECHAMIENTOS ESPECIALES.-	5.874,85		5.874,85
559	OTROS APROVECHAMIENTOS Y VIVEROS DE EMPRESAS	15.033,25		15.033,25
600	VENTA DE SOLARES.			
619	ENAJENACIÓN DE OTRAS INVERSIONES REALES			
72000	TRANSFERENCIAS ADMON. ESTADO.			

**PRESUPUESTO DE INGRESOS. EJERCICIO CORRIENTE
PROCESO DE GESTIÓN**

RECAUDACIÓN NETA

EJERCICIO 2023

APLICACIÓN PRESUPUESTARIA	DESCRIPCIÓN	RECAUDACIÓN TOTAL	DEVOLUCIONES DE INGRESO	RECAUDACIÓN NETA
72001	FONDO ESTATAL PARA EL EMPLEO Y LA SOSTENIBILIDAD			
72002	TRANS. PLAN RECUPERACION, TRANSFORMACION Y RESILIENCIA			
72190	DE OTROS ORGANISMOS AUTÓNOMOS Y AGENCIAS DEL ESTADO.			
72200	DE FUNDACIONES ESTATALES.			
73000	TRANSFERENCIAS DE LA SEGURIDAD SOCIAL			
75002	TRANSFERENCIAS DE LA C.A.- SERVICIOS SOCIALES Y POLIT. IGUAL			
75030	TRANSFERENCIAS DE LA C.A.- EDUCACION			
75050	TRANSFERTENCIAS DE LA C.A..- EMPLEO Y DESARROLLO			
75060	OTRAS TRANSFERENCIAS DE LA C.A.	970.163,16	100.000,00	870.163,16
75081	TRANS. C.A. PLAN RECUPERACION, TRANSFORMACION Y RESILIENCIA	3.264.918,00		3.264.918,00
75300	DE EMPRESAS PUBLICAS Y OTROS ENTES PUBLICOS- JCYL			
76100	TRANSF.DE DIPUTACION PROVINCIAL.			
76200	TRANSFERENCIAS DE AYUNTAMIENTOS			
76800	TRANSFERENCIAS JUNTAS VECINALES			
77000	TRANSF. DE EMPRESAS PRIVADAS.-			
78000	TRANSFERENCIA INST. SIN FINES LUCRO			
79100	DEL FONDO DE DESARROLLO REGIONAL	1.027.880,07		1.027.880,07

**PRESUPUESTO DE INGRESOS. EJERCICIO CORRIENTE
PROCESO DE GESTIÓN**

RECAUDACIÓN NETA

EJERCICIO 2023

APLICACIÓN PRESUPUESTARIA	DESCRIPCIÓN	RECAUDACIÓN TOTAL	DEVOLUCIONES DE INGRESO	RECAUDACIÓN NETA
797	OTRAS TRANSFERENCIAS DE LA UNION EUROPEA			
79700	FONDOS EUROPEO CEF (MECANISMO CONECTAR EUROPA)			
79710	PLAN DE RECUPERACION, TRANSFORMACION Y RESILIENCIA (MRR)	293.164,80		293.164,80
79790	OTRAS TRASNFERENCIAS DE LA UNION EUROPEA			
83000	REINTEGRO DE ANTICIPOS AL PERSONAL.	3.637,50		3.637,50
84000	DEVOLUCION DE DEPOSITOS			
87000	REMANENNTE DE TESOERIA PARA GASTOS GENERALES			
87010	REMANENTE TESORERIA Para gastos con financiación afectada			
911	PRESTAMOS A LARGO PLAZO DE ENTES DEL SECTOR PUBLICO			
TOTAL		55.965.735,55	670.201,30	55.295.534,25

**PRESUPUESTO DE INGRESOS. EJERCICIO CORRIENTE
PROCESO DE GESTIÓN**

DEVOLUCIONES DE INGRESOS

EJERCICIO 2023

APLIC. PRESUPUEST.	DESCRIPCIÓN	PENDIENTE DE PAGO A 1 DE ENERO	MODIFICACIONES AL SALDO INICIAL Y ANULACIONES	RECONOCIDAS EN EL EJERCICIO	TOTAL DEVOLUCIONES RECONOCIDAS	PRESCRIPCIONES	PAGADAS EN EL EJERCICIO	PENDIENTE DE PAGO A 31 DE DICIEMBRE
11300	DE NATURALEZA URBANA.	1.724,11		126.554,01	128.278,12		117.938,60	10.339,52
11500	IMP.S/VEHIC.TRACCION MECANICA.	850,89		10.597,53	11.448,42		10.927,15	521,27
11600	IMP. S/INCREM.VALOR TERR. NAT. URBANA.	1.180,59		127.231,18	128.411,77		115.323,25	13.088,52
13000	IMPUESTO SOBRE ACTIVIDADES ECONOMICAS			61.868,55	61.868,55		60.302,04	1.566,51
29001	IMP. S/CONSTRUC.,INSTAL. Y OBRAS.	1.526,65		19.818,65	21.345,30		17.210,97	4.134,33
30200	RECOGIDA DE BASURA.			638,89	638,89		638,89	
30901	EXTINCION DE INCENDIOS			237,98	237,98		237,98	
31300	SERVICIOS DEPORTIVOS.	44,35			44,35			44,35
31900	MUSEO DEL BIERZO			149,00	149,00		149,00	
31902	CASTILLO			4.918,75	4.918,75		4.918,75	
32500	EXPEDICION DE DOCUMENTOS.	1.186,00			1.186,00			1.186,00
32900	SERVICIO MERCADO ABASTOS			378,74	378,74		378,74	
32903	LICENCIAS DE APERTURA			20,00	20,00		20,00	
33100	ENTRADA VEHICULOS A TRAVES DE ACERAS			292,52	292,52		292,52	
33200	OCUPACION EMPRESAS EXPLOTADORAS DE SUMINISTROS			7.015,77	7.015,77		7.015,77	
33500	OCUPACION VIA PUBLICA CON VELADORES.			2.766,13	2.766,13		2.766,13	

**PRESUPUESTO DE INGRESOS. EJERCICIO CORRIENTE
PROCESO DE GESTIÓN**

DEVOLUCIONES DE INGRESOS

EJERCICIO 2023

APLIC. PRESUPUEST.	DESCRIPCIÓN	PENDIENTE DE PAGO A 1 DE ENERO	MODIFICACIONES AL SALDO INICIAL Y ANULACIONES	RECONOCIDAS EN EL EJERCICIO	TOTAL DEVOLUCIONES RECONOCIDAS	PRESCRIPCIONES	PAGADAS EN EL EJERCICIO	PENDIENTE DE PAGO A 31 DE DICIEMBRE
33700	OCUPACION SUBSUELO, SUELO Y VUELO VIA PCA.	571,40		8.438,22	9.009,62		8.438,22	571,40
34100	AYUDA A DOMICILIO			67,34	67,34		67,34	
34200	MATRICULA CENTROS EDUCACION INFANTIL			20,34	20,34		20,34	
34201	COMEDOR CENTROS EDUCACION INFANTIL			52,81	52,81			52,81
35000	CONTR. ESPECIALES PARA EJEC.OBRAS.	2.243,97			2.243,97			2.243,97
39100	MULTAS POR INFRACCIONES URBANISTICAS Y OTRAS	4.266,24		384,65	4.650,89		384,65	4.266,24
39120	MULTAS POR INFRACCIONES EN LA CIRCULACION	49,26		4.930,16	4.979,42		3.874,09	1.105,33
39211	RECARGO DE APREMIO.	279,92			279,92			279,92
39900	RECURSOS EVENTUALES.			400,00	400,00		400,00	
42000	PARTICIPACION EN TRIBUTOS DEL ESTADO.			142.962,60	142.962,60		142.962,60	
42090	SUBVENCION AL TRANSPORTE Y OTRAS			30.510,02	30.510,02		30.510,02	
45050	TRANSF. DE LA CC. PARA EMPLEO Y DESARROLLO LOCAL			4.470,11	4.470,11		4.470,11	
45060	OTRAS TRANSF. DE LA CC.AA.			40.954,14	40.954,14		40.954,14	
75060	OTRAS TRANSFERENCIAS DE LA C.A.			100.000,00	100.000,00		100.000,00	
TOTAL		13.923,38		695.678,09	709.601,47		670.201,30	39.400,17

**PRESUPUESTO DE INGRESOS. EJERCICIO CORRIENTE
PROCESO DE GESTIÓN**

COMPROMISOS CONCERTADOS

EJERCICIO 2023

APLICACIÓN PRESUPUESTARIA	DESCRIPCIÓN	COMPROMISOS CONCERTADOS			COMPROMISOS REALIZADOS	COMPROMISOS PENDIENTES DE REALIZAR A 31 DE DICIEMBRE
		INCORPORADOS DE PTOS. CERRADOS	EN EL EJERCICIO	TOTAL		
72002	TRANS. PLAN RECUPERACION, TRANSFORMACION Y RESILIENCIA		578.590,34	578.590,34		578.590,34
77000	TRANSF. DE EMPRESAS PRIVADAS.-		25.000,00	25.000,00		25.000,00
797	OTRAS TRANSFERENCIAS DE LA UNION EUROPEA		190.000,00	190.000,00		190.000,00
TOTAL			793.590,34	793.590,34		793.590,34

EJERCICIOS CERRADOS
OBLIGACIONES DE PRESUPUESTOS CERRADOS

EJERCICIO 2023

Aplic. Presupuestaria	Descripción	Obligaciones pendientes de pago a 1 de Enero	Modificaciones saldo inicial y anulaciones	Total Obligaciones	Prescripciones	Pagos realizados	Obligaciones pendientes de pago a 31 de Diciembre
2004.941.467	TRANSFERENCIAS COMUNIDADES	71.020,00		71.020,00			71.020,00
2005.941.467	TRANSFERENCIAS COMUNIDADES	20.700,69		20.700,69			20.700,69
2007.132.214	SEGURIDAD Y ORDEN PÚBLICO.- REP ELEMENTOS	51,80		51,80			51,80
2007.1533.609	VIAS PUBL.- INVERS. EN INFRAESTRUC.	410,80		410,80			410,80
2007.330.226	CULTURA.-GASTOS DIVERSOS.	183,60		183,60			183,60
2007.3371.221	JUVENTUD.-SUMINISTROS	31,80		31,80			31,80
2007.43302.226	DESARROLLO LOCAL.- GASTOS DIVERSOS	51,04		51,04			51,04
2007.43302.231	DESARROLLO LOCAL.- LOCOMOCION	41,80		41,80			41,80
2007.452.609	RECURSOS HIDRAULICOS.- OT. INV. NUEVAS EN	238,44		238,44			238,44
2007.920.221	ADMON.GRAL.- SUMINISTROS.	70,00		70,00			70,00
2007.920.226	ADMON.GRAL.-GASTOS DIVERSOS.	20,00		20,00			20,00
2007.943.468	TRANSFERENCIAS A OTRAS EE.LL.- A ENTIDADES	187,50		187,50			187,50
2008.132.231	SEGURIDAD.-LOCOMOCION.	41,80		41,80			41,80
2008.231.231	ACCION SOCIAL.-LOCOMOCION.	22,20		22,20			22,20
2008.330.220	CULTURA.-MATERIAL DE OFICINA.	86,07		86,07			86,07

EJERCICIOS CERRADOS
OBLIGACIONES DE PRESUPUESTOS CERRADOS

EJERCICIO 2023

Aplic. Presupuestaria	Descripción	Obligaciones pendientes de pago a 1 de Enero	Modificaciones saldo inicial y anulaciones	Total Obligaciones	Prescripciones	Pagos realizados	Obligaciones pendientes de pago a 31 de Diciembre
2008.432.226	TURISMO.- GASTOS DIVERSOS	33,50		33,50			33,50
2008.920.220	ADMON.GRAL.- MATERIAL DE OFICINA.	32,75		32,75			32,75
2009.136.221	PROTECCION CIVIL.-SUMINISTROS.	12,34		12,34			12,34
2009.165.221	URBAN. Y ARQUITEC.-SUMINISTROS.	165,92		165,92			165,92
2009.231.212	ACCION SOCIAL.- REP, MTO Y CONSERV. EDIFICIOS.	17,40		17,40			17,40
2009.3371.481	JUVENTUD.- PREMIOS	500,00		500,00			500,00
2009.414.210	DESARROLLO RURAL.- REP, MTO. Y CONSERV.	339,35		339,35			339,35
2009.943.468	TRANSFERENCIAS A OTRAS EE.LL.- A ENTIDADES	7.210,00		7.210,00			7.210,00
2010.1533.609	VIAS PUBL.- INVERS. EN INFRAESTRUC.	312,37		312,37			312,37
2010.231.480	ACCION SOCIAL.-ATENC. BENEF. Y ASISTENCIALES.	3.100,00		3.100,00			3.100,00
2010.231.489	ACCION SOCIAL.- OTRAS TRANSFERENCIAS	30.000,00		30.000,00			30.000,00
2011.231.480	ACCION SOCIAL.-ATENC. BENEF. Y ASISTENCIALES.	3.160,00		3.160,00			3.160,00
2011.341.489	PROM. Y FOMENTO DEL DEPORTE.- OTRAS	1.400,00		1.400,00			1.400,00
2011.432.226	ORDEN. Y PROM. TURISTICA.- GASTOS DIVERSOS.	5.000,00		5.000,00			5.000,00
2011.943.468	TRANSFERENCIAS A OTRAS EE.LL.- A ENTIDADES	187,50		187,50			187,50

EJERCICIOS CERRADOS
OBLIGACIONES DE PRESUPUESTOS CERRADOS

EJERCICIO 2023

Aplic. Presupuestaria	Descripción	Obligaciones pendientes de pago a 1 de Enero	Modificaciones saldo inicial y anulaciones	Total Obligaciones	Prescripciones	Pagos realizados	Obligaciones pendientes de pago a 31 de Diciembre
2012.1533.609	VIAS PUBL.- INVERS. EN INFRAESTRUC.	562,60		562,60			562,60
2012.231.480	ACCION SOCIAL.-ATENC. BENEF. Y ASISTENCIALES.	1.735,00		1.735,00			1.735,00
2013.150.22699	ADMON. GRAL. VIV. Y URBANISMO.-OTROS GASTOS	151,01		151,01			151,01
2013.231.480	ACCION SOCIAL.-ATENC. BENEF. Y ASISTENCIALES.	700,00		700,00			700,00
2013.341.22699	PROM. Y FOMENTO DEL DEPORTE.- OTROS GASTOS	1.105,73		1.105,73			1.105,73
2013.920.22604	ADMON GENERAL.- JURÍDICOS, CONTENCIOSOS.	263,66		263,66			263,66
2014.231.480	ACCION SOCIAL.-ATENC. BENEF. Y ASISTENCIALES.	600,00		600,00			600,00
2014.920.831	ADMON. GENERAL.- PRESTAMOS A L/P.	1.650,00		1.650,00			1.650,00
2016.1621.779	RECOGIDA DE RESIDUOS.- OTRAS SUB. A EMPR.	346.039,00		346.039,00			346.039,00
2016.163.779	LIMPIEZA VIARIA.- OTRAS SUBV. A EMPRESAS	253.005,00		253.005,00			253.005,00
2016.171.779	PARQUES Y JARDINES.- OTRAS SUBVENCIONES A	80.555,00		80.555,00			80.555,00
2016.231.23120	ACCION SOCIAL.-LOCOMOCION	555,35		555,35			555,35
2016.341.489	PROM. Y FOMENTO DEL DEPORTE.- OTRAS	15.100,00		15.100,00			15.100,00
2018.132.23020	SEGURIDAD Y ORDEN PUBLICO.-DEL PERSONAL NO	14,11		14,11			14,11
2020.150.22699	ADMON. GRAL. VIV. Y URBANISMO.-OTROS GASTOS	566,25		566,25			566,25

EJERCICIOS CERRADOS
OBLIGACIONES DE PRESUPUESTOS CERRADOS

EJERCICIO 2023

Aplic. Presupuestaria	Descripción	Obligaciones pendientes de pago a 1 de Enero	Modificaciones saldo inicial y anulaciones	Total Obligaciones	Prescripciones	Pagos realizados	Obligaciones pendientes de pago a 31 de Diciembre
2021.134.479	MOVILIDAD.- OTRAS SUBVENCIONES A EMPRESAS	47.608,13		47.608,13			47.608,13
2021.338.489	FIESTAS POPULARES Y FESTEJOS.- OTRAS	1.000,00		1.000,00			1.000,00
2022.011.352	DEUDA PUBLICA.- INTERESES DE DEMORA.	6.180,51		6.180,51		6.180,51	
2022.132.151	SEGURIDAD Y ORDEN PÚBLICO.- GRATIFICACIONES.	91.390,89		91.390,89		91.390,89	
2022.132.16000	SEGURIDAD Y ORDEN PUBLICO.- SEGURIDAD	120.080,65		120.080,65		120.080,65	
2022.132.204	SEGURIDAD Y ORDEN PÚBLICO.- ARRTO. MATERIAL	4.426,18		4.426,18		4.426,18	
2022.132.213	SEGURIDAD Y ORDEN PÚBLICO.- REP, MTO. MAQUIN.	569,76		569,76		569,76	
2022.132.214	SEGURIDAD Y ORDEN PÚBLICO.- REP ELEMENTOS	1.317,54		1.317,54		1.317,54	
2022.132.216	SEGURIDAD Y ORDEN PUBLICO.- REP EQUIPOS	7.575,77		7.575,77		7.575,77	
2022.132.22000	SEGURIDAD Y ORDEN PUBLICO.- ORDINARIO NO	643,77		643,77		643,77	
2022.132.22002	SEGURIDAD Y ORDEN PUBLICO.- MAT INFORMATICO	197,43		197,43		197,43	
2022.132.22100	SEGURIDAD Y ORDEN PUBLICO.- ENERGIA	2.399,71		2.399,71		2.399,71	
2022.132.22103	SEGURIDAD Y ORDEN PUBLICO.- COMBUSTIBLES Y	2.422,17		2.422,17		2.422,17	
2022.132.22104	SEGURIDAD Y ORDEN PUBLICO.- VESTUARIO.	59.351,49		59.351,49		59.351,49	
2022.132.22199	SEGURIDAD Y ORDEN PUBLICO.-OTROS	2.084,66		2.084,66		2.084,66	

EJERCICIOS CERRADOS
OBLIGACIONES DE PRESUPUESTOS CERRADOS

EJERCICIO 2023

Aplic. Presupuestaria	Descripción	Obligaciones pendientes de pago a 1 de Enero	Modificaciones saldo inicial y anulaciones	Total Obligaciones	Prescripciones	Pagos realizados	Obligaciones pendientes de pago a 31 de Diciembre
2022.132.22200	SEGURIDAD Y ORDEN PUBLICO.- SERVICIOS DE	13.952,64		13.952,64		13.952,64	
2022.132.22201	SEGURIDAD Y ORDEN PUBLICO.COMUNICACIONES	11.879,93		11.879,93		11.879,93	
2022.132.22203	SEGURIDAD Y ORDEN PÚBLICO.- COM.	629,14		629,14		629,14	
2022.132.22299	SEGURIDAD Y ORDEN PUBLICO.- OTROS GASTOS EN	5.936,42		5.936,42		5.936,42	
2022.132.22604	SEGURIDAD Y ORDEN PUBLICO.-JURÍDICOS,	6.842,02		6.842,02		6.842,02	
2022.132.22699	SEGURIDAD Y ORDEN PUBLICO.-OTROS GASTOS	1.933,20		1.933,20		1.933,20	
2022.132.22700	SEGURIDAD Y ORDEN PUBLICO.-LIMPIEZA Y ASEO.	254,10		254,10		254,10	
2022.132.625	SEGURIDAD Y ORDEN PÚBLICO.- MOBILIARIO.	53.927,55		53.927,55		53.927,55	
2022.132.626	SEGURIDAD Y ORDEN PUBLICO.-EQUIPOS	129.932,74		129.932,74		129.932,74	
2022.134.22203	MOVILIDAD URBANA.- COMUNICACIONES	159,08		159,08		159,08	
2022.134.22699	MOVILIDAD URBANA.- OTROS GASTOS DIVERSOS	33,96		33,96		33,96	
2022.135.22199	PROTECCIÓN CIVIL.- OTROS SUMINISTROS	759,59		759,59		759,59	
2022.135.22299	PROTECCION CIVIL.-COM. INFORMATICAS	1.492,50		1.492,50		1.492,50	
2022.136.151	SERV. EXTINCIÓN DE INCENDIOS.-	25.050,36		25.050,36		25.050,36	
2022.136.16000	SERV. EXTINCION DE INCENDIOS.- SEGURIDAD	42.119,35		42.119,35		42.119,35	

EJERCICIOS CERRADOS
OBLIGACIONES DE PRESUPUESTOS CERRADOS

EJERCICIO 2023

Aplic. Presupuestaria	Descripción	Obligaciones pendientes de pago a 1 de Enero	Modificaciones saldo inicial y anulaciones	Total Obligaciones	Prescripciones	Pagos realizados	Obligaciones pendientes de pago a 31 de Diciembre
2022.136.213	SERV. EXTINCIÓN DE INCENDIOS.- REP.	12.315,65		12.315,65		12.315,65	
2022.136.22100	SERVICIO DE EXTINCION DE INCENDIOS.-ENERGÍA	920,57		920,57		920,57	
2022.136.22102	SERVICIO DE EXTINCION DE INCENDIOS.-GAS.	276,98		276,98		276,98	
2022.136.22103	SERVICIO DE EXTINCION DE INCENDIOS.-COMBUSTIBLES Y	1.044,76		1.044,76		1.044,76	
2022.136.22199	SERVICIO DE EXTINCION DE INCENDIOS.-OTROS	209,87		209,87		209,87	
2022.136.22200	SERV. EXTINCIÓN DE INCENDIOS.-SERVICIOS	1.399,03		1.399,03		1.399,03	
2022.136.22299	SERV. EXTINCIÓN DE INCENDIOS.OTROS GASTOS	2.693,94		2.693,94		2.693,94	
2022.136.22699	SERV. EXTINCIÓN DE INCENDIOS.-OTROS GASTOS	6.648,20		6.648,20		6.648,20	
2022.136.23120	SERV. EXTINCIÓN DE INCENDIOS.-DEL PERSONAL	94,10		94,10		94,10	
2022.136.625	SERV. DE EXTINCIÓN DE INCENDIOS.- MOBILIARIO.	1.698,32		1.698,32		1.698,32	
2022.150.16000	ADMON. GRAL. VIV. Y URBANISMO.- SEGURIDAD	48.024,58		48.024,58		48.024,58	
2022.150.204	ADMON GRAL VIV Y URB.- ARRITOS MAT. TRANSPORTE.	9.056,85		9.056,85		9.056,85	
2022.150.213	ADMON. GRAL VIV. Y URBANISMO.- REP. Y MTO.	137,88		137,88		137,88	
2022.150.214	ADMON. GRAL. VIV. Y URBANISMO.- REP.	170,61		170,61		170,61	
2022.150.216	Equipos para procesos de información	1.775,93		1.775,93		1.775,93	

EJERCICIOS CERRADOS
OBLIGACIONES DE PRESUPUESTOS CERRADOS

EJERCICIO 2023

Aplic. Presupuestaria	Descripción	Obligaciones pendientes de pago a 1 de Enero	Modificaciones saldo inicial y anulaciones	Total Obligaciones	Prescripciones	Pagos realizados	Obligaciones pendientes de pago a 31 de Diciembre
2022.150.22100	ADMON. GRAL. VIV. Y URBANISMO.-ENERGÍA	3.251,69		3.251,69		3.251,69	
2022.150.22103	ADMON. GRAL. VIV. Y URBANISMO.-COMBUSTIBLES	752,54		752,54		752,54	
2022.150.22199	ADMON. GRAL. VIV. Y URBANISMO.-OTROS	3.176,04		3.176,04		3.176,04	
2022.150.22200	ADMON. GRAL. VIV. Y URBANISMO.-SERVICIOS DE	2.492,21		2.492,21		2.492,21	
2022.150.22203	ADMON. GRAL. VIV. Y URBANISMO.-INFORMÁTICAS.	79,56		79,56		79,56	
2022.150.22299	ADMON. GRAL. VIV. Y URBANISMO.-OTROS GASTOS	1.276,50		1.276,50		1.276,50	
2022.150.22699	ADMON. GRAL. VIV. Y URBANISMO.-OTROS GASTOS	1.656,35		1.656,35		1.386,36	269,99
2022.150.622	ADMON. GRAL. VIV. Y URBANISMO.- INV. EDIFICIOS Y	26.923,10		26.923,10		26.923,10	
2022.150.640	ADMON. GRAL. VIV. Y URBANISMO.- INV. DE	22.501,16		22.501,16		22.501,16	
2022.1522.619	CONSERVACION Y REHABILITACION	3.440,42		3.440,42		3.440,42	
2022.1522.780	CONSERVACION Y REHABILITACION	12.426,40		12.426,40		12.426,40	
2022.1533.205	INFRAEST VIARIAS.- ARRTO MOBILIARIO Y ENSERES	479,60		479,60		479,60	
2022.1533.210	INFRAEST. VIARIAS.- REP, MTO. CONSER. INFRAESTR. Y	2.286,90		2.286,90		2.286,90	
2022.1533.213	INFRAEST. VIARIAS.- REP, MTO. Y CONSERV. MAQ. INST.	646,15		646,15		646,15	
2022.1533.22100	INFRAEST. VIARIAS.-ENERGÍA ELÉCTRICA.	3.715,66		3.715,66		3.715,66	

EJERCICIOS CERRADOS
OBLIGACIONES DE PRESUPUESTOS CERRADOS

EJERCICIO 2023

Aplic. Presupuestaria	Descripción	Obligaciones pendientes de pago a 1 de Enero	Modificaciones saldo inicial y anulaciones	Total Obligaciones	Prescripciones	Pagos realizados	Obligaciones pendientes de pago a 31 de Diciembre
2022.1533.22102	INFRAEST. VIARIAS.- GAS.	251,22		251,22		251,22	
2022.1533.22199	INFRAEST. VIARIAS.- OTROS SUMINISTROS.	13.020,27		13.020,27		13.020,27	
2022.1533.22203	INFRAEST. VIARIAS.- INFORMÁTICAS.	159,08		159,08		159,08	
2022.1533.609	VIAS PUBLICAS.- OTRAS INVERSIONES NUEVAS EN	660.063,59		660.063,59		660.063,59	
2022.160.622	ALCANTARILLADO.- EDIFICIOS Y OTRAS CONSTRUCCIONES	22.372,78		22.372,78		22.372,78	
2022.161.479	ABASTECIMIENTO DOM. DE AGUA.- OTRAS	24.900,72		24.900,72		24.900,72	
2022.1621.22799	RECOGIDA DE RESIDUOS.- TRAB REALIZ OTRAS EMPRES	210.789,59		210.789,59		210.789,59	
2022.1621.625	RECOGIDA DE RESIDUOS.- MOBILIARIO	34.866,15		34.866,15		34.866,15	
2022.1623.212	TRATAMIENTO DE RESIDUOS.- REP, MTO Y CONSERV	223,30		223,30		223,30	
2022.1623.22100	TRATAMIENTOS DE RESIDUOS.- ENERGIA	572,35		572,35		572,35	
2022.163.22799	LIMPIEZA VIARIA.- OTR TRABAJOS REALIZADOS	280.909,11		280.909,11		280.909,11	
2022.164.16000	CEMENTERIO Y SERV. FUNERARIOS.- SEGURIDAD	2.730,69		2.730,69		2.730,69	
2022.164.213	CEMENTERIO Y SERV. FUNERARIOS.- REP. MAQ,	30,25		30,25		30,25	
2022.164.22100	CEMENTERIO Y SERV. FUNERARIOS.-ENERGÍA	16,48		16,48		16,48	
2022.164.22199	CEMENTERIO Y SRVICIOS FUNERARIOS.-OTROS	592,91		592,91		592,91	

EJERCICIOS CERRADOS
OBLIGACIONES DE PRESUPUESTOS CERRADOS

EJERCICIO 2023

Aplic. Presupuestaria	Descripción	Obligaciones pendientes de pago a 1 de Enero	Modificaciones saldo inicial y anulaciones	Total Obligaciones	Prescripciones	Pagos realizados	Obligaciones pendientes de pago a 31 de Diciembre
2022.164.22200	CEMENTERIO Y SERV. FUNERARIOS.-SERVICIOS	129,58		129,58		129,58	
2022.164.22203	CEMENTERIO Y SERV. FUNERARIOS.-INFORMÁTICAS.	203,38		203,38		203,38	
2022.164.22699	CEMENTERIO Y SERV. FUNERARIOS.- OTROS	104,50		104,50		104,50	
2022.164.23120	CEMENTERIO Y SERV. FUNERARIOS.-DIETAS	57,00		57,00		57,00	
2022.165.22799	ALUMBRADO PUBLICO.-OTROS TRABA REALIZ OTRAS	31.801,67		31.801,67		31.801,67	
2022.165.45390	ALUMBRADO PUBLICO.- OTRAS SUB A SOC MERC, Y OTROS	233.391,85		233.391,85		233.391,85	
2022.170.16000	ADMON. GRAL. MEDIO AMBIENTE.- SEGURIDAD	6.208,36		6.208,36		6.208,36	
2022.170.214	ADMON. GRAL. MEDIO AMBIENTE.- ELEMENTOS	1.239,95		1.239,95		1.239,95	
2022.170.22000	ADMON. GRAL. MEDIO AMBIENTE.-ORDINARIO NO	895,18		895,18		895,18	
2022.170.22100	ADMON. GRAL. MEDIO AMBIENTE.-ENERGÍA	309,85		309,85		309,85	
2022.170.22103	ADMON. GRAL. MEDIO AMBIENTE.-COMBUSTIBLES Y	1.874,54		1.874,54		1.874,54	
2022.170.22200	ADMON. GRAL. MEDIO AMBIENTE.SERVICIOS DE	1.572,38		1.572,38		1.572,38	
2022.170.22203	ADMON. GRAL. MEDIO AMBIENTE.INFORMÁTICAS.	159,08		159,08		159,08	
2022.170.22602	ADMON. GRAL. MEDIO AMBIENTE.- PUBLICIDAD Y	14.520,00		14.520,00		14.520,00	
2022.170.22699	ADMON. GRAL. MEDIO AMBIENTE.-OTROS GASTOS	2.449,13		2.449,13		2.449,13	

EJERCICIOS CERRADOS
OBLIGACIONES DE PRESUPUESTOS CERRADOS

EJERCICIO 2023

Aplic. Presupuestaria	Descripción	Obligaciones pendientes de pago a 1 de Enero	Modificaciones saldo inicial y anulaciones	Total Obligaciones	Prescripciones	Pagos realizados	Obligaciones pendientes de pago a 31 de Diciembre
2022.171.16000	PARQUES Y JARDINES.- SEGURIDAD SOCIAL.	15.544,32		15.544,32		15.544,32	
2022.171.202	PARQUES Y Y JARDINES.- ARRENDAMIENTOS EDIFICIOS	1.936,00		1.936,00		1.936,00	
2022.171.204	PARQUES Y JARDINES.- ARRTO MATERIAL DE	12.160,50		12.160,50		12.160,50	
2022.171.205	PARQUES Y JARDINES.- ARRTO MOBILIARIO Y	585,64		585,64		585,64	
2022.171.214	PARQUES Y JARDINES.- REP. ELEMENTOS DE TRANSPORTE.	447,70		447,70		447,70	
2022.171.22100	PARQUES Y JARDINES.-ENERGÍA	794,69		794,69		794,69	
2022.171.22199	PARQUES Y JARDINES.-OTROS SUMINISTROS.	20.676,90		20.676,90		20.676,90	
2022.171.22799	PARQUES Y JARDINES.- OTROS TRABAJOS	79.340,25		79.340,25		79.340,25	
2022.171.624	PARQUES Y JARDINES.- ADQ. ELEMENTOS DE TRANSPORTE.	9.999,44		9.999,44		9.999,44	
2022.1722.619	PONFERRADA 4.0 ALCV.- OTR INVER REPOS EN INFRAEST Y	90.619,08		90.619,08		90.619,08	
2022.1722.627	PONFERRADA 4.0 ALCV.- PROYECTOS COMPLEJOS	105.493,97		105.493,97		105.493,97	
2022.1723.16000	LABORATORIO MUNICIPAL.- SEGURIDAD SOCIAL	3.129,22		3.129,22		3.129,22	
2022.1723.22199	LABORATORIO MUNICIPAL.- OTROS SUMINISTROS	4.551,47		4.551,47		4.551,47	
2022.1723.22699	LABORATORIO MUNICIPAL.- OTROS GASTOS DIVEROS	823,79		823,79		823,79	
2022.1724.619	RENATURALIZACION CIUDADES.- O.I.R. INFRAESTR.	19.123,69		19.123,69		19.123,69	

EJERCICIOS CERRADOS
OBLIGACIONES DE PRESUPUESTOS CERRADOS

EJERCICIO 2023

Aplic. Presupuestaria	Descripción	Obligaciones pendientes de pago a 1 de Enero	Modificaciones saldo inicial y anulaciones	Total Obligaciones	Prescripciones	Pagos realizados	Obligaciones pendientes de pago a 31 de Diciembre
2022.221.16209	OT. PREST. EC. A EMPLEADOS.-OTROS GASTOS	1.222,17		1.222,17		1.222,17	
2022.231.16000	ACCION SOCIAL.- SEGURIDAD SOCIAL.	34.865,81		34.865,81		34.865,81	
2022.231.213	ACCIÓN SOCIAL.- REP, MTO Y CONSERV MAQ, INSTAL Y	283,34		283,34		283,34	
2022.231.216	ACCIÓN SOCIAL.- REP, MTO. EQUIPOS PROCESOS DE	1.467,87		1.467,87		1.467,87	
2022.231.22100	ACCION SOCIAL.-ENERGÍA ELÉCTRICA.	7.614,11		7.614,11		7.614,11	
2022.231.22102	ACCION SOCIAL.- GAS.	3.465,56		3.465,56		3.465,56	
2022.231.22199	ACCIÓN SOCIAL.- OTROS SUMINISTROS.	695,24		695,24		695,24	
2022.231.22200	ACCION SOCIAL.-SERVICIOS DE TELECOMUNICACIONES.	3.616,30		3.616,30		3.616,30	
2022.231.22203	ACCION SOCIAL.-INFORMÁTICAS.	397,72		397,72		397,72	
2022.231.224	Primas de seguros	198,66		198,66		198,66	
2022.231.22609	ACCION SOCIAL.-ACTIVIDADES CULTURALES Y DEPORTIVAS	1.495,06		1.495,06		1.495,06	
2022.231.22699	ACCION SOCIAL.-OTROS GASTOS DIVERSOS	4.263,20		4.263,20		4.263,20	
2022.231.22700	ACCION SOCIAL.-LIMPIEZA Y ASEO.	116,59		116,59		116,59	
2022.231.22799	ACCION SOCIAL.-OTROS TRABAJOS REALIZ OTR	72.660,94		72.660,94		72.660,94	
2022.231.23120	ACCION SOCIAL.-LOCOMOCION	1.692,05		1.692,05		1.692,05	

EJERCICIOS CERRADOS
OBLIGACIONES DE PRESUPUESTOS CERRADOS

EJERCICIO 2023

Aplic. Presupuestaria	Descripción	Obligaciones pendientes de pago a 1 de Enero	Modificaciones saldo inicial y anulaciones	Total Obligaciones	Prescripciones	Pagos realizados	Obligaciones pendientes de pago a 31 de Diciembre
2022.231.480	ACCION SOCIAL.-ATENC. BENEF. Y ASISTENCIALES.	357,00		357,00		357,00	
2022.231.625	ACCION SOCIAL.- MOBILIARIO	5.819,01		5.819,01		5.819,01	
2022.23101.224	PROYECTO LUCHA CONTRA LA SOLEDAD.- PRIMAS DE	88,53		88,53		88,53	
2022.23101.22602	PRYTO LUCHA CONTRA SOLEDAD.-PUBLICIDAD Y	3.938,55		3.938,55		3.938,55	
2022.23101.22606	PRYTO LUCHA CONTRA SOLEDAD.- REUNIONES,	720,00		720,00		720,00	
2022.23101.22699	PRYTO LUCHA CONTRA SOLEDAD.- OTROS GASTOS	1.647,58		1.647,58		1.647,58	
2022.23102.22199	MAYORES.- OTROS SUMINISTROS	403,03		403,03		385,63	17,40
2022.23102.22699	MAYORES.- OTROS GASTOS DIVERSOS	11.845,50		11.845,50		11.845,50	
2022.23102.22799	MAYORES.- OT TRABAJOS REALIZ OT EMPRESAS Y	271.315,42		271.315,42		271.315,42	
2022.24103.16000	FOMENTO DEL EMPLEO.- SEGURIDAD SOCIAL	2.346,01		2.346,01		2.346,01	
2022.24103.216	FOMENTO DEL EMPLEO.- EQUIPOS PARA PROCESOS DE	269,34		269,34		269,34	
2022.24103.22200	FOMENTO DEL EMPLEO.- SERVICIO DE	592,79		592,79		592,79	
2022.24103.22203	FOMENTO DEL EMPLEO.- COMUNICACIONES	79,56		79,56		79,56	
2022.24103.22699	FOMENTO DEL EMPLEO.- OTROS GASTOS DIVESOS	610,53		610,53		610,53	
2022.24107.131	PLAN DE EMPLEO ECYL JOVEL.- LABORAL TEMPORAL	1.055,95		1.055,95		1.055,95	

EJERCICIOS CERRADOS
OBLIGACIONES DE PRESUPUESTOS CERRADOS

EJERCICIO 2023

Aplic. Presupuestaria	Descripción	Obligaciones pendientes de pago a 1 de Enero	Modificaciones saldo inicial y anulaciones	Total Obligaciones	Prescripciones	Pagos realizados	Obligaciones pendientes de pago a 31 de Diciembre
2022.24107.16000	PLAN DE EMPLEO ECYL.- JOVEL.- SEGURIDAD SOCIAL	341,72		341,72		341,72	
2022.24116.131	PLAN EMPLEO MAYORES 55 AÑOS.- PERSONAL LABORAL	466,23		466,23		466,23	
2022.24116.16000	PLAN EMPLEO MAYORES 55 AÑOS.- SEGURIDAD SOCIAL	1.225,35		1.225,35		1.225,35	
2022.24128.131	CONTRATACION PERS. CON DISCAPACIDAD.- Laboral	844,76		844,76		844,76	
2022.24128.16000	CONTRATACION PERS. CON DISCAPACIDAD.- Seguridad	739,16		739,16		739,16	
2022.24130.16000	PLANE EMPLEO ELPEX.- SEGURIDAD SOCIAL	1.856,35		1.856,35		1.856,35	
2022.24131.131	PLAN DE EMPLEO QUINTEL (ACT TURISMO).- LABORAL	633,57		633,57		633,57	
2022.24131.16000	PLAN DE EMPLEO QUINTEL (ACT TURISMO).- SEGURIDAD	1.106,55		1.106,55		1.106,55	
2022.311.213	PROTECCION DE SALUBRIDAD PUBLICA.- MAQUINARIA	564,89		564,89		564,89	
2022.311.22103	PROTECCION DE LA SALUBRIDAD PUBL	110,88		110,88		110,88	
2022.311.22699	PROTECCION DE LA SALUBRIDAD PUBLICA.-	1.936,00		1.936,00		1.936,00	
2022.311.622	PROTECCION SALUBRIDAD PUB.- EDIFICIOS Y OTRAS	17.459,09		17.459,09		17.459,09	
2022.320.213	ADMON. GRAL. DE EDUCACION.- REP Y MTO.	1.992,60		1.992,60		1.992,60	
2022.320.22100	ADMON. GRAL. DE EDUCACION.- ENERGÍA	26.599,08		26.599,08		26.599,08	
2022.320.22102	ADMON. GRAL. DE EDUCACION.- GAS.	8.056,93		8.056,93		8.056,93	

EJERCICIOS CERRADOS
OBLIGACIONES DE PRESUPUESTOS CERRADOS

EJERCICIO 2023

Aplic. Presupuestaria	Descripción	Obligaciones pendientes de pago a 1 de Enero	Modificaciones saldo inicial y anulaciones	Total Obligaciones	Prescripciones	Pagos realizados	Obligaciones pendientes de pago a 31 de Diciembre
2022.320.22103	ADMON. GRAL. DE EDUCACION.- COMBUSTIBLES	28.852,62		28.852,62		28.852,62	
2022.320.22199	ADMON. GRAL. DE EDUCACION.- OTROS	7.534,66		7.534,66		7.534,66	
2022.320.22700	ADMON GRAL DE EDUCACION.-LIMPIEZA Y	95.579,26		95.579,26		95.579,26	
2022.320.622	ADMON. GRAL. DE EDUCACION .- EDIFICIOS Y OTRAS	2.662,00		2.662,00		2.662,00	
2022.330.16000	ADMON. GRAL. DE CULTURA.- SEGURIDAD SOCIAL.	902,45		902,45		902,45	
2022.330.22100	ADMON. GRAL. DE CULTURA.-ENERGÍA	702,17		702,17		702,17	
2022.330.22200	ADMON. GRAL. DE CULTURA.-SERVICIOS DE	124,12		124,12		124,12	
2022.330.22699	ADMON. GRAL. DE CULTURA.-OTROS GASTOS	665,01		665,01		665,01	
2022.3321.16000	BIBLIOTECAS PUBLICAS.- SEGURIDAD SOCIAL.	8.295,16		8.295,16		8.295,16	
2022.3321.213	BIBLIOTECAS PUBLICAS.- REP. Y MTO. MAQU, INST. Y	181,04		181,04		181,04	
2022.3321.216	BIBLIOTECAS PUBLICAS.- MTO. EQUIPOS PROC.	31,44		31,44		31,44	
2022.3321.22001	BIBLIOTECAS PUBLICAS.- PRENSA, REV, LIBROS Y	186,91		186,91		186,91	
2022.3321.22100	BIBLIOTECAS PUBLICAS.-ENERGÍA	1.463,21		1.463,21		1.463,21	
2022.3321.22103	BIBLIOTECAS PUBLICAS.-COMBUSTIBLES Y	8.488,61		8.488,61		8.488,61	
2022.3321.22199	BIBLIOTECAS PUBLICAS.- OTROS SUMINISTROS.	35,04		35,04		35,04	

EJERCICIOS CERRADOS
OBLIGACIONES DE PRESUPUESTOS CERRADOS

EJERCICIO 2023

Aplic. Presupuestaria	Descripción	Obligaciones pendientes de pago a 1 de Enero	Modificaciones saldo inicial y anulaciones	Total Obligaciones	Prescripciones	Pagos realizados	Obligaciones pendientes de pago a 31 de Diciembre
2022.3321.22200	BIBLIOTECAS PUBLICAS.- TELECOMUNICACIONES	1.318,07		1.318,07		1.318,07	
2022.3321.22299	BIBLIOTECAS PÚBLICAS.- OTROS GASTOS EN	214,28		214,28		214,28	
2022.3321.23120	BIBLIOTECAS PUBLICAS.-LOCOMOCION	121,60		121,60		121,60	
2022.3321.622	BIBLIOTECAS PUBLICAS.- EDIFICIOS Y OTRAS	91.839,00		91.839,00		91.839,00	
2022.3321.623	BIBLIOTECAS PUBLICAS.-MAQUINARIA,	5.929,00		5.929,00		5.929,00	
2022.3331.16000	MUSEOS.- SEGURIDAD SOCIAL	9.078,12		9.078,12		9.078,12	
2022.3331.213	MUSEOS.- REP. Y MTO. MAQUINARIA	563,63		563,63		563,63	
2022.3331.22000	MUSEOS.- MAT ORDINARIO NO INVENTARIABLE	58,08		58,08		58,08	
2022.3331.22100	MUSEOS.- ENERGIA ELECTRICA	2.084,83		2.084,83		2.084,83	
2022.3331.22199	MUSEOS.- OTROS SUMINISTROS	121,96		121,96		121,96	
2022.3331.22200	MUSEOS.- SERVICIOS DE TELECOMUNICACIONES	1.643,91		1.643,91		1.643,91	
2022.3331.22203	MUSEOS.- INFORMATICAS	159,08		159,08		159,08	
2022.3331.224	MUSEOS.- PRIMAS DE SEGUROS	315,71		315,71		315,71	
2022.3331.622	MUSEOS.- EDIFICIOS Y OTRAS CONSTRUCCIONES	12.550,30		12.550,30		12.550,30	
2022.3332.16000	TEATRO.- SEGURIDAD SOCIAL.	3.845,44		3.845,44		3.845,44	

EJERCICIOS CERRADOS
OBLIGACIONES DE PRESUPUESTOS CERRADOS

EJERCICIO 2023

Aplic. Presupuestaria	Descripción	Obligaciones pendientes de pago a 1 de Enero	Modificaciones saldo inicial y anulaciones	Total Obligaciones	Prescripciones	Pagos realizados	Obligaciones pendientes de pago a 31 de Diciembre
2022.3332.213	TEATRO.- REP. Y MTO. MAQU, INST. Y UTILLAJE.	159,83		159,83		159,83	
2022.3332.216	TEATRO.- EQUIPOS PARA PROCESOS DE INFORMACIÓN.	40,40		40,40		40,40	
2022.3332.22100	TEATRO.-ENERGÍA ELÉCTRICA.	1.598,80		1.598,80		1.598,80	
2022.3332.22103	TEATRO.-COMBUSTIBLES Y CARBURANTES.	2.204,00		2.204,00		2.204,00	
2022.3332.22199	TEATRO.-OTROS SUMINISTROS.	32,23		32,23		32,23	
2022.3332.22200	TEATRO.-SERVICIOS DE TELECOMUNICACIONES.	592,14		592,14		592,14	
2022.3332.22699	TEATRO.-OTROS GASTOS DIVERSOS	27.977,52		27.977,52		27.977,52	
2022.3332.22799	TEATRO.- OTROS TRABAJOS REALIZ OTR EMPRESAS Y	9.155,67		9.155,67		9.155,67	
2022.3332.623	TEATRO.- MAQUINARIA, INSTALACIONES TECNICAS Y	108.900,00		108.900,00		108.900,00	
2022.3333.16000	CENTROS CIVICOS.- SEGURIDAD SOCIAL	4.987,28		4.987,28		4.987,28	
2022.3333.213	CENTROS CIVICOS.-MAQ. INSTALACIONES TECNICAS Y	738,10		738,10		738,10	
2022.3333.216	CENTROS CIVICOS.- MTO EQUIPOS PARA PROCESOS DE	7,87		7,87		7,87	
2022.3333.22100	CENTROS CIVICOS.- ENERGIA ELECTRICA	6.347,39		6.347,39		6.347,39	
2022.3333.22102	CENTROS CIVICOS.- GAS	3.642,57		3.642,57		3.642,57	
2022.3333.22103	CENTROS CIVICOS.- COMBUSTIBLE Y	5.603,28		5.603,28		5.603,28	

EJERCICIOS CERRADOS
OBLIGACIONES DE PRESUPUESTOS CERRADOS

EJERCICIO 2023

Aplic. Presupuestaria	Descripción	Obligaciones pendientes de pago a 1 de Enero	Modificaciones saldo inicial y anulaciones	Total Obligaciones	Prescripciones	Pagos realizados	Obligaciones pendientes de pago a 31 de Diciembre
2022.3333.22199	CENTROS CIVICOS.- OTROS SUMINISTROS	264,69		264,69		264,69	
2022.3333.22200	CENTROS CIVICOS.- TELECOMUNICACIONES	892,70		892,70		892,70	
2022.3333.22203	CENTROS CIVICOS.- INFORMATICAS	1.858,56		1.858,56		1.858,56	
2022.3333.22699	CENTROS CIVICOS.- OTROS GASTOS DIVERSOS	19.031,76		19.031,76		19.031,76	
2022.3333.23120	CENTROS CIVICOS. DIETAS PERSONAL NO DIRECTIVO	167,77		167,77			167,77
2022.336.16000	ARQ. Y PROT. PATRIMONIO HIST-ART.- SEGURIDAD	6.067,22		6.067,22		6.067,22	
2022.336.213	ARQUEOL. Y PROT. PATRIMONIO H-A.- REP. Y MTO.	977,27		977,27		977,27	
2022.336.22100	ARQUEOL. Y PROT. PATRIMONIO H-A.-ENERGÍA	7.808,02		7.808,02		7.808,02	
2022.336.22199	ARQUEOL. Y PROT. PATRIMONIO H-A.- OTROS	752,56		752,56		752,56	
2022.336.22200	ARQUEOL. Y PROT. PATRIMONIO H-A.-SERV	660,65		660,65		660,65	
2022.336.22203	ARQUEOL. Y PROT. PATRIMONIO H-A.-	338,70		338,70		338,70	
2022.336.22699	ARQUEOL. Y PROT. PATRIMONIO H-A.- OTROS	6.073,10		6.073,10		6.073,10	
2022.336.22706	ARQUEOL. Y PROT. PATRIMONIO H-A- ESTUDIOS Y	1.210,00		1.210,00		1.210,00	
2022.336.22799	PRT. Y GESTION PATR. HA.- OTROS TRAB REAL. POR	653,40		653,40		653,40	
2022.3371.16000	JUVENTUD.- SEGURIDAD SOCIAL	2.095,15		2.095,15		2.095,15	

EJERCICIOS CERRADOS
OBLIGACIONES DE PRESUPUESTOS CERRADOS

EJERCICIO 2023

Aplic. Presupuestaria	Descripción	Obligaciones pendientes de pago a 1 de Enero	Modificaciones saldo inicial y anulaciones	Total Obligaciones	Prescripciones	Pagos realizados	Obligaciones pendientes de pago a 31 de Diciembre
2022.3371.205	JUVENTUD.- ARTO DE MOBILIARIO Y ENSERES	736,89		736,89		736,89	
2022.3371.213	JUVENTUD.- MAQUINARIA, INSTALAC TECNICAS Y	233,40		233,40		233,40	
2022.3371.216	JUVENTUD.- EQUIPOS PROCESOS DE INFORMACION	400,65		400,65		400,65	
2022.3371.22103	JUVENTUD.- COMBUSTIBLES Y CARBURANTES	983,16		983,16		983,16	
2022.3371.22199	JUVENTUD.- OTROS SUMINISTROS	210,69		210,69		210,69	
2022.3371.22200	JUVENTUD.- SERVICIOS DE TELECOMUNICACIONES	281,04		281,04		281,04	
2022.3371.22203	JUVENTUD.- COM. INFORMATICAS	79,56		79,56		79,56	
2022.3371.22299	JUVENTUD.- OTROS GASTOS EN COMUNICACIONES	667,98		667,98		667,98	
2022.3371.22699	JUVENTUD.- OTROS GASTOS DIVERSOS	7.272,25		7.272,25		7.272,25	
2022.3371.22799	JUVENTUD.- OTROS TRABAJOS REALIZADOS POR	2.268,29		2.268,29		2.268,29	
2022.3371.23120	JUVENTUD.- DEL PERSONAL NO DIRECTIVO	75,10		75,10		75,10	
2022.3371.481	JUVENTUD.-PREMIOS, BECAS Y PENSIONES DE ESTUDIO E	760,18		760,18		640,18	120,00
2022.338.205	FIESTAS POPULARES Y FESTEJOS.- ARREND.	6.174,15		6.174,15		6.174,15	
2022.338.213	FIESTAS POPULARES Y FESTEJOS.- MAQ,	104,52		104,52		104,52	
2022.338.22100	FIESTAS POPULARES Y FESTEJOS.- ENERGÍA	811,63		811,63		811,63	

EJERCICIOS CERRADOS
OBLIGACIONES DE PRESUPUESTOS CERRADOS

EJERCICIO 2023

Aplic. Presupuestaria	Descripción	Obligaciones pendientes de pago a 1 de Enero	Modificaciones saldo inicial y anulaciones	Total Obligaciones	Prescripciones	Pagos realizados	Obligaciones pendientes de pago a 31 de Diciembre
2022.338.22602	FIESTAS POPULARES Y FESTEJOS.- PUBLICIDAD Y	1.199,99		1.199,99		1.199,99	
2022.338.22699	FIESTAS POPULARES Y FESTEJOS.- OTROS GASTOS	17.938,34		17.938,34		17.938,34	
2022.338.22701	Seguridad	2.051,63		2.051,63		2.051,63	
2022.341.16000	PROM. Y FOMENTO DEL DEPORTE.- SEGURIDAD	3.022,74		3.022,74		3.022,74	
2022.341.22609	PROM. Y FOMENTO DEL DEPORTE.- ACTIVIDAD CULTUR Y	29.349,62		29.349,62		29.349,62	
2022.341.22699	PROM. Y FOMENTO DEL DEPORTE.- OTROS GASTOS	2.331,37		2.331,37		2.331,37	
2022.341.489	PROM. Y FOMENTO DEL DEPORTE.- OTRAS	2.200,00		2.200,00		2.200,00	
2022.342.16000	INSTALACIONES DEPORTIVAS.- SEGURIDAD	14.955,86		14.955,86		14.955,86	
2022.342.205	INSTALACIONES DEPORTIVAS.- ARRITOS	1.795,64		1.795,64		1.795,64	
2022.342.212	INSTALACIONES DEPORTIVAS.- REP. Y MTO.	41.993,39		41.993,39		41.993,39	
2022.342.213	INSTALACIONES DEPORTIVAS.- REP. Y MTO.	2.635,47		2.635,47		2.635,47	
2022.342.216	INSTALACIONES DEPORTIVAS.- EQUIPOS	497,73		497,73		497,73	
2022.342.22100	INSTALACIONES DEPORTIVAS.- ENERGÍA	45.691,51		45.691,51		45.691,51	
2022.342.22102	INSTALACIONES DEPORTIVAS.- GAS.	2.864,28		2.864,28		2.864,28	
2022.342.22103	INSTALACIONES DEPORTIVAS.- COMBUSTIBLES	1.449,50		1.449,50		1.449,50	

EJERCICIOS CERRADOS
OBLIGACIONES DE PRESUPUESTOS CERRADOS

EJERCICIO 2023

Aplic. Presupuestaria	Descripción	Obligaciones pendientes de pago a 1 de Enero	Modificaciones saldo inicial y anulaciones	Total Obligaciones	Prescripciones	Pagos realizados	Obligaciones pendientes de pago a 31 de Diciembre
2022.342.22104	INSTALACIONES DEPORTIVAS.- VESTUARIO.	88,54		88,54		88,54	
2022.342.22199	INSTALACIONES DEPORTIVAS.- OTROS	14.416,32		14.416,32		14.416,32	
2022.342.22200	INSTALACIONES DEPORTIVAS.- SERVICIOS DE	1.657,98		1.657,98		1.657,98	
2022.342.22203	INSTALACIONES DEPORTIVAS.- INFORMÁTICAS.	318,18		318,18		318,18	
2022.342.22699	INSTALACIONES DEPORTIVAS.- OTROS	527,45		527,45		527,45	
2022.342.22799	INSTALACIONES DEPORTIVAS.- OTROS	41.784,40		41.784,40		41.784,40	
2022.342.622	INSTALACIONES DEPORTIVAS.- INVERSION	5.886,65		5.886,65		5.886,65	
2022.342.623	INSTALACIONES DEPORTIVAS.- MAQU., INST. Y	13.711,44		13.711,44		13.711,44	
2022.414.16000	DESARROLLO RURAL.- SEGURIDAD SOCIAL	1.388,20		1.388,20		1.388,20	
2022.414.204	DESARROLLO RURAL.- ARRO MATERIAL DE TRANSPORTE	14.223,55		14.223,55		14.223,55	
2022.414.213	DESARROLLO RURAL.- REP,MTO Y CONSERV MAQ,	2.697,39		2.697,39		2.697,39	
2022.414.22103	DESARROLLO RURAL.- COMBUSTIBLES Y	498,75		498,75		498,75	
2022.414.22199	Otros suministros	1.674,68		1.674,68		1.674,68	
2022.414.22699	DESARROLLO RURAL.- OTROS GASTOS DIVERSOS	138,01		138,01		138,01	
2022.414.609	DESARROLLO RURAL.- OT. INV. NUEVAS EN	63.323,41		63.323,41		63.323,41	

EJERCICIOS CERRADOS
OBLIGACIONES DE PRESUPUESTOS CERRADOS

EJERCICIO 2023

Aplic. Presupuestaria	Descripción	Obligaciones pendientes de pago a 1 de Enero	Modificaciones saldo inicial y anulaciones	Total Obligaciones	Prescripciones	Pagos realizados	Obligaciones pendientes de pago a 31 de Diciembre
2022.414.625	DESARROLLO RURAL.- MOBILIARIO	22.790,35		22.790,35		22.790,35	
2022.425.623	ENERGIA.- MAQUINARIA, INSTALACIONES TECNICAS Y	6.400,00		6.400,00		6.400,00	
2022.4312.213	MERCADO, ABASTOS Y LONJAS.- REP MTO Y	934,13		934,13		934,13	
2022.4312.22100	MERCADO, ABASTOS Y LONJAS.- ENERGIA ELECTRICA	2.997,12		2.997,12		2.997,12	
2022.4312.22102	MERCADO, ABASTOS Y LONJAS.- GAS	1.338,45		1.338,45		1.338,45	
2022.4312.22200	MERCADO, ABASTOS Y LONJAS.- COM. TELEFONICAS	193,32		193,32		193,32	
2022.4312.22700	MERCADO, ABASTOS Y LONJAS.- LIMPIEZA Y ASEO	1.616,56		1.616,56		1.616,56	
2022.4314.481	PROMOCION DEL COMERCIO.- PREMIOS	1.000,00		1.000,00		1.000,00	
2022.432.16000	INFORMACION Y PROM. TURISTICA.- SEGURIDAD	3.808,68		3.808,68		3.808,68	
2022.432.200	INFORMACIÓN Y PROM. TURÍSTICA.- ARRTO	6.000,00		6.000,00		6.000,00	
2022.432.205	INF Y PROMOCION TURISTICA.- ARRTOS MOBILIARIO Y	363,00		363,00		363,00	
2022.432.213	INFORMACION Y PROM TURÍSTICA.- INFOR.Y PROM.	48,47		48,47		48,47	
2022.432.216	INFORMACION Y PROM TURÍSTICA.-REP Y MTO	19,52		19,52		19,52	
2022.432.22100	INFORMACIÓN Y PROM. TURISTICA.- ENERGÍA	398,77		398,77		398,77	
2022.432.22199	INFORMACIÓN Y PROMOCIÓN TURÍSTICA.- OTROS	278,77		278,77		278,77	

EJERCICIOS CERRADOS
OBLIGACIONES DE PRESUPUESTOS CERRADOS

EJERCICIO 2023

Aplic. Presupuestaria	Descripción	Obligaciones pendientes de pago a 1 de Enero	Modificaciones saldo inicial y anulaciones	Total Obligaciones	Prescripciones	Pagos realizados	Obligaciones pendientes de pago a 31 de Diciembre
2022.432.22200	INFORMACIÓN Y PROM. TURISTICA.- SERVICIOS	131,11		131,11		131,11	
2022.432.23020	INFORMACIÓN Y PROM. TURISTICA.-DIETAS	160,02		160,02		160,02	
2022.43301.22699	DESARROLLO EMPRESARIAL.- OTROS GASTOS DIVERSOS	218,50		218,50		218,50	
2022.43302.16000	DESARROLLO LOCAL.- SEGURIDAD SOCIAL.	4.163,81		4.163,81		4.163,81	
2022.43302.22100	DESARROLLO LOCAL.- ENERGÍA ELÉCTRICA.	968,24		968,24		968,24	
2022.43302.22200	DESARROLLO LOCAL.- SERVICIOS DE	798,73		798,73		798,73	
2022.43302.22699	DESARROLLO LOCAL.- OTROS GASTOS DIVERSOS	1.170,87		1.170,87		1.170,87	
2022.43302.625	DESARROLLO LOCAL.- MOBILIARIO.	7.692,94		7.692,94		7.692,94	
2022.4411.204	TRANSPORTE COLECTIVO URBANO VIAJEROS.- ARRTO.	14.988,63		14.988,63		14.988,63	
2022.4411.22799	TRANSPORTE COLECTIVO URBANO VIAJ.- OT TRABAJOS	189.330,27		189.330,27		189.330,27	
2022.4421.640	PLATAFORMA LOGISTICA INTERMODAL.- GTOS.	10.032,41		10.032,41		10.032,41	
2022.491.16000	SOCIEDAD DE LA INFORMACION.- SEGURIDAD	1.730,60		1.730,60		1.730,60	
2022.491.216	SOCIEDAD DE LA INFORMACION.- EQUIPOS	8.758,98		8.758,98		8.758,98	
2022.491.22699	SOCIEDAD DE LA INFORMACION.- OTROS	823,79		823,79		823,79	
2022.491.625	SOCIEDAD DE LA INFORMACION.- MOBILIARIO Y	1.630,38		1.630,38		1.630,38	

EJERCICIOS CERRADOS
OBLIGACIONES DE PRESUPUESTOS CERRADOS

EJERCICIO 2023

Aplic. Presupuestaria	Descripción	Obligaciones pendientes de pago a 1 de Enero	Modificaciones saldo inicial y anulaciones	Total Obligaciones	Prescripciones	Pagos realizados	Obligaciones pendientes de pago a 31 de Diciembre
2022.493.16000	OF. DEFENSA AL CONSUMIDOR.- SEGURIDAD	1.628,44		1.628,44		1.628,44	
2022.493.216	OF. DEFENSA AL CONSUMIDOR.- EQUIPOS	32,21		32,21		32,21	
2022.493.22100	OF. DEFENSA AL CONSUMIDOR.- ENERGÍA	15,47		15,47		15,47	
2022.493.22199	OF. DEFENSA AL CONSUMIDOR.- OTROS	21,78		21,78		21,78	
2022.493.22200	OF. DEFENSA AL CONSUMIDOR.- SERVICIOS DE	226,90		226,90		226,90	
2022.912.131	ORGANOS DE GOBIERNO.- PERSONAL LABORAL	1.126,91		1.126,91		1.126,91	
2022.912.16000	ORGANOS DE GOBIERNO.- SEGURIDAD SOCIAL.	8.901,19		8.901,19		8.901,19	
2022.912.202	ÓRGANOS DE GOBIERNO.- ARRTO EDIFICIOS Y OTR	57,00		57,00		57,00	
2022.912.214	ORGANOS DE GOBIERNO.- REP. Y MTO. ELEMENTOS DE	34,18		34,18		34,18	
2022.912.216	ORGANOS DE GOBIERNO.- MTO. EQUIPOS PROCESO	310,54		310,54		310,54	
2022.912.22001	ÓRGANOS DE GOBIERNO.- PRENSA Y PUBLICACIONES	302,22		302,22		302,22	
2022.912.22103	ÓRGANOS DE GOBIERNO.- COMBUSTIBLES Y	158,58		158,58		158,58	
2022.912.22199	ORGANOS DE GOBIERNO.- OTROS SUMINISTROS.	298,52		298,52		298,52	
2022.912.22601	ÓRGANOS DE GOBIERNO.- ATENCIONES	2.618,00		2.618,00		2.618,00	
2022.912.22602	ORGANOS DE GOBIERNO.- PUBLICIDAD Y PROPAGANDA.	726,00		726,00		726,00	

EJERCICIOS CERRADOS
OBLIGACIONES DE PRESUPUESTOS CERRADOS

EJERCICIO 2023

Aplic. Presupuestaria	Descripción	Obligaciones pendientes de pago a 1 de Enero	Modificaciones saldo inicial y anulaciones	Total Obligaciones	Prescripciones	Pagos realizados	Obligaciones pendientes de pago a 31 de Diciembre
2022.912.22699	ORGANOS DE GOBIERNO.- OTROS GASTOS DIVERSOS	5.426,16		5.426,16		5.426,16	
2022.912.23000	ÓRGANOS DE GOBIERNO.- DIETAS MIEMBROS ÓRGANOS	261,26		261,26		261,26	
2022.912.23100	ÓRGANOS DE GOBIERNO.- LOCOMOCIÓN MIEMBROS	226,32		226,32		226,32	
2022.912.233	ORGANOS DE GOBIERNO.- OTRAS INDEMNIZACIONES.	13.802,97		13.802,97		13.802,97	
2022.920.16000	ADMON. GENERAL.- SEGURIDAD SOCIAL.	32.038,76		32.038,76		32.038,76	
2022.920.205	ADMON. GENERAL.- ARRENDAMIENTO DE	326,70		326,70		326,70	
2022.920.212	ADMON. GENERAL.- REP, MTO Y CONSERV EDIFICIOS Y OT.	117,80		117,80		117,80	
2022.920.213	ADMON. GENERAL.- REP Y MTO. MAQUINARIA, INST Y	7.148,11		7.148,11		7.148,11	
2022.920.216	ADMON. GENERAL.- REP. EQUIPOS PARA PROCESOS DE	46.974,81		46.974,81		46.974,81	
2022.920.22000	ADMON. GENERAL.- ORDINARIO NO	112,00		112,00		112,00	
2022.920.22001	ADMON. GENERAL.- PRENSA, REVISTAS, LIBROS Y OTR	256,88		256,88		256,88	
2022.920.22002	ADMON. GENERAL.- MATERIAL INFORMÁTICO NO	5.293,75		5.293,75		5.293,75	
2022.920.22100	ADMON. GENERAL.- ENERGÍA ELÉCTRICA.	70.350,12		70.350,12		70.350,12	
2022.920.22101	ADMON. GENERAL.- AGUA	900,93		900,93		900,93	
2022.920.22103	ADMON. GENERAL.- COMBUSTIBLES Y	6.528,30		6.528,30		6.528,30	

EJERCICIOS CERRADOS
OBLIGACIONES DE PRESUPUESTOS CERRADOS

EJERCICIO 2023

Aplic. Presupuestaria	Descripción	Obligaciones pendientes de pago a 1 de Enero	Modificaciones saldo inicial y anulaciones	Total Obligaciones	Prescripciones	Pagos realizados	Obligaciones pendientes de pago a 31 de Diciembre
2022.920.22199	ADMON. GENERAL.- OTROS SUMINISTROS	531,28		531,28		531,28	
2022.920.22200	ADMON. GENERAL.- SERVICIOS DE	16.277,51		16.277,51		16.277,51	
2022.920.22201	ADMON. GENERAL.- POSTALES.	12.456,52		12.456,52		12.456,52	
2022.920.22299	ADMON. GENERAL.- OTROS GASTOS EN	703,22		703,22		703,22	
2022.920.22603	ADMON. GENERAL.- PUBLICACIÓN EN DIARIOS	544,50		544,50		544,50	
2022.920.22699	ADMON GENERAL.- OTROS GASTOS DIVERSOS	2.186,79		2.186,79		2.186,79	
2022.920.22799	ADMON. GENERAL.- OTROS TRAB REALIZ POR OT	1.974,33		1.974,33		1.974,33	
2022.920.626	ADMON. GENERAL.- EQUIPOS PARA PROCESOS DE	1.028,50		1.028,50		1.028,50	
2022.920.627	ADMINISTRACION GENERAL.- PROYECTOS COMPLEJOS	48.400,00		48.400,00		48.400,00	
2022.920.641	ADMINISTRACION GENERAL.- APLICACIONES INFORMATICAS	1.197,90		1.197,90		1.197,90	
2022.929.16000	IMPREVISTOS Y FUNC. NO CLASIFICADAS.- SEGURIDAD	10.138,99		10.138,99		10.138,99	
2022.931.16000	POLITICA ECONOMICA Y FISCAL.- SEGURIDAD SOCIAL.	11.363,47		11.363,47		11.363,47	
2022.931.216	POLITICA ECONOMICA Y FISCAL.- MTO. EQUIPO PROC.	11.236,50		11.236,50		11.236,50	
2022.931.22000	POLITICA ECONOMICA Y FISCAL.- ORDINARIO NO	225,16		225,16		225,16	
2022.934.16000	GESTION DE DEUDA Y TESORERIA.- SEGURIDAD	21.609,29		21.609,29		21.609,29	

EJERCICIOS CERRADOS
OBLIGACIONES DE PRESUPUESTOS CERRADOS

EJERCICIO 2023

Aplic. Presupuestaria	Descripción	Obligaciones pendientes de pago a 1 de Enero	Modificaciones saldo inicial y anulaciones	Total Obligaciones	Prescripciones	Pagos realizados	Obligaciones pendientes de pago a 31 de Diciembre
2022.934.22000	GESTION DEUDA Y TESORERIA.- ORDINARIO NO	432,85		432,85		432,85	
2022.934.22200	Servicios de telecomunicaciones	3.983,48		3.983,48		3.983,48	
2022.934.22201	GESTION DEUDA Y TESORERIA.-POSTALES.	17.998,86		17.998,86		17.998,86	
2022.934.22699	GESTION DEUDA Y TESORERIA.-OTROS GASTOS	1.032,55		1.032,55		1.032,55	
2022.934.23120	GESTION DEUDA Y TESORERIA.- LOCOMOC	187,99		187,99		187,99	
2022.943.468	TRANSFERENCIAS A OTRAS EE.LL.- A ENTIDADES	9.000,00		9.000,00		9.000,00	
		5.600.948,12		5.600.948,12		4.704.533,45	896.414,67

PRESUPUESTO DE INGRESOS
DERECHOS A COBRAR DE PRESUPUESTOS CERRADOS

Fecha Obtención 04/09/2024

Pág. 1

DERECHOS PENDIENTES DE COBRO TOTALES

EJERCICIO 2023

APLICACIÓN PRESUPUESTARIA	DESCRIPCIÓN	DERECHOS PENDIENTES DE COBRO A 1 DE ENERO	MODIFICACIONES SALDO INICIAL	DERECHOS ANULADOS	DERECHOS CANCELADOS	RECAUDACIÓN	DERECHOS PENDIENTE DE COBRO A 31 DE DICIEMBRE
2003.33100	ENTRADA VEHICULOS A TRAVES DE ACERAS	66,02					66,02
2004.33100	ENTRADA VEHICULOS A TRAVES DE ACERAS	72,70					72,70
2005.32100	LICENCIAS URBANISTICAS.	238,70					238,70
2005.33100	ENTRADA VEHICULOS A TRAVES DE ACERAS	79,49					79,49
2005.33700	OCUPACION SUBSUELO, SUELO Y VUELO VIA PCA.	570,57					570,57
2005.35000	CONTRIB.ESPECIALES PARA EJEC. OBRAS.	631,75					631,75
2005.39100	MULTAS.	90,00					90,00
2006.11200	DE NATURALEZA RUSTICA.	12,55					12,55
2006.29001	IMP. S/CONSTRUC.,INSTAL. Y OBRAS.	48,75					48,75
2006.33700	OCUPACION SUBSUELO, SUELO Y VUELO VIA PCA.	3.317,78					3.317,78
2007.32500	EXPEDICION DE DOCUMENTOS.	12,85					12,85
2007.33700	OCUPACION SUBSUELO, SUELO Y VUELO VIA PCA.	2.037,12					2.037,12
2007.35000	CONTRIB.ESPECIALES PARA EJEC. OBRAS.	18.140,64					18.140,64
2008.29001	IMP. S/CONSTRUC.,INSTAL. Y OBRAS.	8,11					8,11
2008.32100	LICENCIAS URBANISTICAS.	33.426,18					33.426,18
2008.33500	OCUPAC. VIA PUBLICA CON MESAS Y SILLAS	123,48					123,48
2008.33700	OCUPACION SUBSUELO, SUELO Y VUELO VIA PCA.	9.113,58					9.113,58

PRESUPUESTO DE INGRESOS
DERECHOS A COBRAR DE PRESUPUESTOS CERRADOS

Fecha Obtención 04/09/2024

Pág. 2

DERECHOS PENDIENTES DE COBRO TOTALES

EJERCICIO 2023

APLICACIÓN PRESUPUESTARIA	DESCRIPCIÓN	DERECHOS PENDIENTES DE COBRO A 1 DE ENERO	MODIFICACIONES SALDO INICIAL	DERECHOS ANULADOS	DERECHOS CANCELADOS	RECAUDACIÓN	DERECHOS PENDIENTE DE COBRO A 31 DE DICIEMBRE
2008.39100	MULTAS.	267,34					267,34
2009.29001	IMP. S/CONSTRUC.,INSTAL. Y OBRAS.	8.989,60					8.989,60
2009.32100	LICENCIAS URBANISTICAS.	6.389,06					6.389,06
2009.33100	ENTRADA VEHICULOS A TRAVES DE ACERAS	53,95					53,95
2009.35000	CONTRIB.ESPECIALES PARA EJEC. OBRAS.	862,27					862,27
2010.11200	DE NATURALEZA RUSTICA.	135,44					135,44
2010.11300	DE NATURALEZA URBANA.	8.781,77				2.282,88	6.498,89
2010.11600	IMP. S/INCREM.VALOR TERR. NAT. URBANA.	14.936,26				160,57	14.775,69
2010.13000	ACTIVIDADES PROFESIONALES Y ARTISTICAS	10.422,87					10.422,87
2010.32100	LICENCIAS URBANISTICAS.	58.427,19					58.427,19
2010.32500	EXPEDICION DE DOCUMENTOS.	13,10					13,10
2011.11200	DE NATURALEZA RUSTICA.	173,99				38,84	135,15
2011.11300	DE NATURALEZA URBANA.	186.332,20		6.401,50		4.924,62	175.006,08
2011.11500	IMP.S/VEHIC.TRACCION MECANICA.	24.298,77			202,65	556,11	23.540,01
2011.11600	IMP. S/INCREM.VALOR TERR. NAT. URBANA.	87.747,40					87.747,40
2011.13000	ACTIVIDADES PROFESIONALES Y ARTISTICAS	20.202,44				1.415,78	18.786,66
2011.29001	IMP. S/CONSTRUC.,INSTAL. Y OBRAS.	195.235,48					195.235,48

PRESUPUESTO DE INGRESOS
DERECHOS A COBRAR DE PRESUPUESTOS CERRADOS

Fecha Obtención 04/09/2024

Pág. 3

DERECHOS PENDIENTES DE COBRO TOTALES

EJERCICIO 2023

APLICACIÓN PRESUPUESTARIA	DESCRIPCIÓN	DERECHOS PENDIENTES DE COBRO A 1 DE ENERO	MODIFICACIONES SALDO INICIAL	DERECHOS ANULADOS	DERECHOS CANCELADOS	RECAUDACIÓN	DERECHOS PENDIENTE DE COBRO A 31 DE DICIEMBRE
2011.32100	LICENCIAS URBANISTICAS.	2.153,78			189,98		1.963,80
2011.32500	EXPEDICION DE DOCUMENTOS.	30,80					30,80
2011.33100	ENTRADA VEHICULOS A TRAVES DE ACERAS	1.065,37					1.065,37
2011.33700	OCUPACION SUBSUELO, SUELO Y VUELO VIA PCA.	12.563,41					12.563,41
2012.11200	DE NATURALEZA RUSTICA.	172,10				38,84	133,26
2012.11300	DE NATURALEZA URBANA.	19.725,86		411,78	2.720,56	6.005,44	10.588,08
2012.11500	IMP.S/VEHIC.TRACCION MECANICA.	23.626,46			2.267,52	3.394,29	17.964,65
2012.11600	IMP. S/INCREM.VALOR TERR. NAT. URBANA.	113.199,44			8.362,48		104.836,96
2012.13000	ACTIVIDADES PROFESIONALES Y ARTISTICAS	11.115,07			1.068,85	1.449,29	8.596,93
2012.29001	IMP. S/CONSTRUC.,INSTAL. Y OBRAS.	201.702,82					201.702,82
2012.32100	LICENCIAS URBANISTICAS.	1.112,57			1.112,57		
2012.32901	LICENCIA AUTO-TAXI Y VEHICULOS ALQUILER.	19,10					19,10
2012.33100	ENTRADA VEHICULOS A TRAVES DE ACERAS	590,15			119,24		470,91
2012.33500	OCUPACION VIA PUBLICA CON VELADORES.	38,47					38,47
2012.33700	OCUPACION SUBSUELO, SUELO Y VUELO VIA PCA.	5.245,50					5.245,50
2012.39100	MULTAS POR INFRACCIONES URBANISTICAS Y OTRAS	49.093,41			1.360,00	713,01	47.020,40

PRESUPUESTO DE INGRESOS
DERECHOS A COBRAR DE PRESUPUESTOS CERRADOS

Fecha Obtención 04/09/2024

Pág. 4

DERECHOS PENDIENTES DE COBRO TOTALES

EJERCICIO 2023

APLICACIÓN PRESUPUESTARIA	DESCRIPCIÓN	DERECHOS PENDIENTES DE COBRO A 1 DE ENERO	MODIFICACIONES SALDO INICIAL	DERECHOS ANULADOS	DERECHOS CANCELADOS	RECAUDACIÓN	DERECHOS PENDIENTE DE COBRO A 31 DE DICIEMBRE
2012.39110	MULTAS POR INFRACCIONES TRIBUTARIAS	13.789,96				174,77	13.615,19
2013.11200	DE NATURALEZA RUSTICA.	58,75				38,84	19,91
2013.11300	DE NATURALEZA URBANA.	199.876,73		3.716,65	3.295,02	8.983,12	183.881,94
2013.11600	IMP. S/INCREM.VALOR TERR. NAT. URBANA.	42.484,56			13.102,47	339,19	29.042,90
2013.13000	ACTIVIDADES PROFESIONALES Y ARTISTICAS	13.500,92			2.156,56		11.344,36
2013.29001	IMP. S/CONSTRUC.,INSTAL. Y OBRAS.	45.745,94			64,98		45.680,96
2013.30200	RECOGIDA DE BASURA.	8.738,00				249,81	8.488,19
2013.32100	LICENCIAS URBANISTICAS.	29.445,15			22.556,89		6.888,26
2013.32500	EXPEDICION DE DOCUMENTOS.	40,00					40,00
2013.33100	ENTRADA VEHICULOS A TRAVES DE ACERAS	1.389,16			136,50		1.252,66
2013.33500	OCUPACION VIA PUBLICA CON VELADORES.	1.684,98					1.684,98
2013.33700	OCUPACION SUBSUELO, SUELO Y VUELO VIA PCA.	2.328,90					2.328,90
2013.39110	MULTAS POR INFRACCIONES TRIBUTARIAS	39.220,00				180,00	39.040,00
2014.11200	DE NATURALEZA RUSTICA.	153,97				38,84	115,13
2014.11300	DE NATURALEZA URBANA.	329.971,05		3.542,11	4.537,14	12.716,80	309.175,00
2014.11500	IMP.S/VEHIC.TRACCION MECANICA.	32.071,19			1.866,67	2.467,56	27.736,96

PRESUPUESTO DE INGRESOS
DERECHOS A COBRAR DE PRESUPUESTOS CERRADOS

Fecha Obtención 04/09/2024

Pág. 5

DERECHOS PENDIENTES DE COBRO TOTALES

EJERCICIO 2023

APLICACIÓN PRESUPUESTARIA	DESCRIPCIÓN	DERECHOS PENDIENTES DE COBRO A 1 DE ENERO	MODIFICACIONES SALDO INICIAL	DERECHOS ANULADOS	DERECHOS CANCELADOS	RECAUDACIÓN	DERECHOS PENDIENTE DE COBRO A 31 DE DICIEMBRE
2014.11600	IMP. S/INCREM.VALOR TERR. NAT. URBANA.	87.627,45			10.175,14	570,87	76.881,44
2014.13000	ACTIVIDADES PROFESIONALES Y ARTISTICAS	27.553,54					27.553,54
2014.30200	RECOGIDA DE BASURA.	3.902,37					3.902,37
2014.33100	ENTRADA VEHICULOS A TRAVES DE ACERAS	2.282,85			136,50		2.146,35
2014.33700	OCUPACION SUBSUELO, SUELO Y VUELO VIA PCA.	1.183,00					1.183,00
2014.39100	MULTAS POR INFRACCIONES URBANISTICAS Y OTRAS	1.402,33			800,00		602,33
2015.11200	DE NATURALEZA RUSTICA.	86,29				38,84	47,45
2015.11300	DE NATURALEZA URBANA.	383.546,70		383,41	3.161,25	18.814,78	361.187,26
2015.11500	IMP.S/VEHIC.TRACCION MECANICA.	45.274,33		58,35	2.140,38	1.093,27	41.982,33
2015.11600	IMP. S/INCREM.VALOR TERR. NAT. URBANA.	236.978,76			96.206,85		140.771,91
2015.13000	IMPUESTO SOBRE ACTIVIDADES ECONOMICAS	36.700,81			1.081,08	22,27	35.597,46
2015.29001	IMP. S/CONSTRUC.,INSTAL. Y OBRAS.	82.613,84			57.011,55		25.602,29
2015.30200	RECOGIDA DE BASURA.	1.387,21					1.387,21
2015.30901	EXTINCION DE INCENDIOS	657,14			39,13	68,72	549,29
2015.32100	LICENCIAS URBANISTICAS.	2.702,78			2.185,77		517,01
2015.32900	SERVICIO MERCADO ABASTOS	1.630,11				520,31	1.109,80

PRESUPUESTO DE INGRESOS
DERECHOS A COBRAR DE PRESUPUESTOS CERRADOS

Fecha Obtención 04/09/2024

Pág. 6

DERECHOS PENDIENTES DE COBRO TOTALES

EJERCICIO 2023

APLICACIÓN PRESUPUESTARIA	DESCRIPCIÓN	DERECHOS PENDIENTES DE COBRO A 1 DE ENERO	MODIFICACIONES SALDO INICIAL	DERECHOS ANULADOS	DERECHOS CANCELADOS	RECAUDACIÓN	DERECHOS PENDIENTE DE COBRO A 31 DE DICIEMBRE
2015.32901	LICENCIA AUTO-TAXI Y VEHICULOS ALQUILER.	515,61					515,61
2015.32903	LICENCIAS DE APERTURA	2.343,85					2.343,85
2015.33100	ENTRADA VEHICULOS A TRAVES DE ACERAS	1.285,58			136,50		1.149,08
2015.33200	OCUPACION EMPRESAS EXPLOTADORAS DE SUMINISTROS	10.963,47					10.963,47
2015.33500	OCUPACION VIA PUBLICA CON VELADORES.	5.237,49			1.402,98		3.834,51
2015.33900	INSTLACIONES KIOSCOS VIA PUBLICA	725,32					725,32
2015.34100	AYUDA A DOMICILIO	13.219,43					13.219,43
2015.39900	RECURSOS EVENTUALES.	2.124,47					2.124,47
2015.47000	TRANSF. EMPRESAS PRIVADAS.	42,00					42,00
2015.55000	CONCESIONES ADMINISTRATIVAS DE CONTRAP. PERIODICA	270,58					270,58
2016.11200	DE NATURALEZA RUSTICA.	135,56				39,00	96,56
2016.11300	DE NATURALEZA URBANA.	221.089,58		5.126,32	1.128,42	11.744,73	203.090,11
2016.11301	DE INMUEBLES DE CARACTERISTICAS ESPECIALES	258,64					258,64
2016.11500	IMP.S/VEHIC.TRACCION MECANICA.	51.265,86			4.149,07	1.863,03	45.253,76
2016.11600	IMP. S/INCREM.VALOR TERR. NAT. URBANA.	74.780,97			27.428,11	14,78	47.338,08
2016.13000	IMPUESTO SOBRE ACTIVIDADES ECONOMICAS	29.131,82			836,62	68,88	28.226,32

PRESUPUESTO DE INGRESOS
DERECHOS A COBRAR DE PRESUPUESTOS CERRADOS

Fecha Obtención 04/09/2024

Pág. 7

DERECHOS PENDIENTES DE COBRO TOTALES

EJERCICIO 2023

APLICACIÓN PRESUPUESTARIA	DESCRIPCIÓN	DERECHOS PENDIENTES DE COBRO A 1 DE ENERO	MODIFICACIONES SALDO INICIAL	DERECHOS ANULADOS	DERECHOS CANCELADOS	RECAUDACIÓN	DERECHOS PENDIENTE DE COBRO A 31 DE DICIEMBRE
2016.29001	IMP. S/CONSTRUC.,INSTAL. Y OBRAS.	8.093,92					8.093,92
2016.30200	RECOGIDA DE BASURA.	2.509,34					2.509,34
2016.30901	EXTINCION DE INCENDIOS	1.526,14		887,42		171,24	467,48
2016.32900	SERVICIO MERCADO ABASTOS	2.115,82				168,58	1.947,24
2016.33100	ENTRADA VEHICULOS A TRAVES DE ACERAS	1.720,80			136,50		1.584,30
2016.33500	OCUPACION VIA PUBLICA CON VELADORES.	6.907,89		2.938,52	2.859,95		1.109,42
2016.33900	INSTLACIONES KIOSCOS VIA PUBLICA	421,00					421,00
2016.34100	AYUDA A DOMICILIO	1.893,39					1.893,39
2016.39100	MULTAS POR INFRACCIONES URBANISTICAS Y OTRAS	1.154,38			375,58	52,18	726,62
2016.39120	MULTAS POR INFRACCIONES EN LA CIRCULACION	27.931,53			3.521,47	1.595,38	22.814,68
2016.39300	INTERESES DE DEMORA.	134,87					134,87
2016.39900	RECURSOS EVENTUALES.	117,83					117,83
2016.55000	CONCESIONES ADMINISTRATIVAS DE CONTRAP. PERIODICA	347,03					347,03
2017.11200	DE NATURALEZA RUSTICA.	1.326,18				39,00	1.287,18
2017.11300	DE NATURALEZA URBANA.	316.300,28		9.993,61	91,63	11.783,51	294.431,53
2017.11301	DE INMUEBLES DE CARACTERISTICAS ESPECIALES	263,98					263,98

PRESUPUESTO DE INGRESOS
DERECHOS A COBRAR DE PRESUPUESTOS CERRADOS

Fecha Obtención 04/09/2024

Pág. 8

DERECHOS PENDIENTES DE COBRO TOTALES

EJERCICIO 2023

APLICACIÓN PRESUPUESTARIA	DESCRIPCIÓN	DERECHOS PENDIENTES DE COBRO A 1 DE ENERO	MODIFICACIONES SALDO INICIAL	DERECHOS ANULADOS	DERECHOS CANCELADOS	RECAUDACIÓN	DERECHOS PENDIENTE DE COBRO A 31 DE DICIEMBRE
2017.11500	IMP.S/VEHIC.TRACCION MECANICA.	62.060,94		58,35	7.746,69	2.359,35	51.896,55
2017.11600	IMP. S/INCREM.VALOR TERR. NAT. URBANA.	125.038,24			10.933,87	1.436,38	112.667,99
2017.13000	IMPUESTO SOBRE ACTIVIDADES ECONOMICAS	24.175,04					24.175,04
2017.30200	RECOGIDA DE BASURA.	1.939,92					1.939,92
2017.30901	EXTINCION DE INCENDIOS	940,44		151,24	454,16		335,04
2017.32100	LICENCIAS URBANISTICAS.	1.441,20			2,89		1.438,31
2017.32900	SERVICIO MERCADO ABASTOS	1.849,59				266,83	1.582,76
2017.33100	ENTRADA VEHICULOS A TRAVES DE ACERAS	1.867,76			257,19		1.610,57
2017.33500	OCUPACION VIA PUBLICA CON VELADORES.	4.213,25		1.602,78			2.610,47
2017.33900	INSTLACIONES KIOSCOS VIA PUBLICA	421,00					421,00
2017.34100	AYUDA A DOMICILIO	2.284,26					2.284,26
2017.39100	MULTAS POR INFRACCIONES URBANISTICAS Y OTRAS	3.377,45			500,00	729,34	2.148,11
2017.39120	MULTAS POR INFRACCIONES EN LA CIRCULACION	26.698,00		200,00	5.719,61	3.835,57	16.942,82
2017.39300	INTERESES DE DEMORA.	707,60					707,60
2017.39900	RECURSOS EVENTUALES.	4.038,00			50,00		3.988,00
2017.55000	CONCESIONES ADMINISTRATIVAS DE CONTRAP. PERIODICA	1.185,08					1.185,08

PRESUPUESTO DE INGRESOS
DERECHOS A COBRAR DE PRESUPUESTOS CERRADOS

Fecha Obtención 04/09/2024

Pág. 9

DERECHOS PENDIENTES DE COBRO TOTALES

EJERCICIO 2023

APLICACIÓN PRESUPUESTARIA	DESCRIPCIÓN	DERECHOS PENDIENTES DE COBRO A 1 DE ENERO	MODIFICACIONES SALDO INICIAL	DERECHOS ANULADOS	DERECHOS CANCELADOS	RECAUDACIÓN	DERECHOS PENDIENTE DE COBRO A 31 DE DICIEMBRE
2018.11200	DE NATURALEZA RUSTICA.	5.624,76			303,63	112,69	5.208,44
2018.11300	DE NATURALEZA URBANA.	388.492,91		4.531,35	3.354,98	28.975,77	351.630,81
2018.11400	IMPTO SOBRE BIENES INMUEBLES. BIENES DE CARACTERISTICAS ESPE	269,31					269,31
2018.11500	IMP.S/VEHIC.TRACCION MECANICA.	80.128,14			9.320,90	3.711,70	67.095,54
2018.11600	IMP. S/INCREM.VALOR TERR. NAT. URBANA.	129.054,86		840,33	23.927,21	756,34	103.530,98
2018.13000	IMPUESTO SOBRE ACTIVIDADES ECONOMICAS	28.631,04			5.877,00		22.754,04
2018.29001	IMP. S/CONSTRUC.,INSTAL. Y OBRAS.	5.700,98					5.700,98
2018.30200	RECOGIDA DE BASURA.	4.100,91					4.100,91
2018.30901	EXTINCION DE INCENDIOS	1.405,47			451,83	68,72	884,92
2018.32500	EXPEDICION DE DOCUMENTOS.	24,97			10,67		14,30
2018.32900	SERVICIO MERCADO ABASTOS	4.574,22			425,88	888,13	3.260,21
2018.32903	LICENCIAS DE APERTURA	4.696,22			16,22		4.680,00
2018.33100	ENTRADA VEHICULOS A TRAVES DE ACERAS	2.092,91			199,56		1.893,35
2018.33500	OCUPACION VIA PUBLICA CON VELADORES.	2.791,75			561,37	83,38	2.147,00
2018.33900	INSTLACIONES KIOSCOS VIA PUBLICA	421,00					421,00
2018.34100	AYUDA A DOMICILIO	930,18					930,18

PRESUPUESTO DE INGRESOS
DERECHOS A COBRAR DE PRESUPUESTOS CERRADOS

Fecha Obtención 04/09/2024

Pág. 10

DERECHOS PENDIENTES DE COBRO TOTALES

EJERCICIO 2023

APLICACIÓN PRESUPUESTARIA	DESCRIPCIÓN	DERECHOS PENDIENTES DE COBRO A 1 DE ENERO	MODIFICACIONES SALDO INICIAL	DERECHOS ANULADOS	DERECHOS CANCELADOS	RECAUDACIÓN	DERECHOS PENDIENTE DE COBRO A 31 DE DICIEMBRE
2018.39100	MULTAS POR INFRACCIONES URBANISTICAS Y OTRAS	5.383,44		1.837,00	1.604,49	732,68	1.209,27
2018.39120	MULTAS POR INFRACCIONES EN LA CIRCULACION	50.006,91		90,00	10.580,00	4.980,04	34.356,87
2018.39900	RECURSOS EVENTUALES.	377,77			352,77		25,00
2018.55000	CONCESIONES ADMINISTRATIVAS DE CONTRAP. PERIODICA	3.801,41					3.801,41
2019.11200	DE NATURALEZA RUSTICA.	5.135,87		48,35	303,63	150,90	4.632,99
2019.11300	DE NATURALEZA URBANA.	431.260,42		1.329,01	688,50	76.543,51	352.699,40
2019.11400	IMPTO SOBRE BIENES INMUEBLES. BIENES DE CARACTERISTICAS ESPE	269,31					269,31
2019.11500	IMP.S/VEHIC.TRACCION MECANICA.	111.925,99			19.325,65	9.518,07	83.082,27
2019.11600	IMP. S/INCREM.VALOR TERR. NAT. URBANA.	61.559,26		3.063,04	7.175,42	2.987,51	48.333,29
2019.13000	IMPUESTO SOBRE ACTIVIDADES ECONOMICAS	23.405,67		3.391,65	2.840,66		17.173,36
2019.29001	IMP. S/CONSTRUC.,INSTAL. Y OBRAS.	1.775,20				1.078,06	697,14
2019.30200	RECOGIDA DE BASURA.	4.149,95		242,49		590,07	3.317,39
2019.30901	EXTINCION DE INCENDIOS	4.570,89			860,29	963,55	2.747,05
2019.32100	LICENCIAS URBANISTICAS.	10,11					10,11
2019.32900	SERVICIO MERCADO ABASTOS	4.332,41			650,00	581,71	3.100,70
2019.32903	LICENCIAS DE APERTURA	1.494,02				994,02	500,00

PRESUPUESTO DE INGRESOS
DERECHOS A COBRAR DE PRESUPUESTOS CERRADOS

Fecha Obtención 04/09/2024

Pág. 11

DERECHOS PENDIENTES DE COBRO TOTALES

EJERCICIO 2023

APLICACIÓN PRESUPUESTARIA	DESCRIPCIÓN	DERECHOS PENDIENTES DE COBRO A 1 DE ENERO	MODIFICACIONES SALDO INICIAL	DERECHOS ANULADOS	DERECHOS CANCELADOS	RECAUDACIÓN	DERECHOS PENDIENTE DE COBRO A 31 DE DICIEMBRE
2019.33100	ENTRADA VEHICULOS A TRAVES DE ACERAS	1.740,05		52,41	257,19	94,18	1.336,27
2019.33500	OCUPACION VIA PUBLICA CON VELADORES.	6.784,17		547,23	2.950,64	606,51	2.679,79
2019.33900	INSTLACIONES KIOSCOS VIA PUBLICA	716,87		93,50			623,37
2019.34100	AYUDA A DOMICILIO	389,24					389,24
2019.39100	MULTAS POR INFRACCIONES URBANISTICAS Y OTRAS	6.923,75			1.749,25	574,33	4.600,17
2019.39120	MULTAS POR INFRACCIONES EN LA CIRCULACION	78.892,62			20.215,57	8.971,35	49.705,70
2019.39900	RECURSOS EVENTUALES.	3.828,34			25,00	298,06	3.505,28
2019.39901	REIN. OBRAS CON CARGO A PART.(INFRAEST.)	2.178,00					2.178,00
2019.47000	TRANSF. EMPRESAS PRIVADAS.	18.523,23		18.496,50		26,73	
2019.55000	CONCESIONES ADMINISTRATIVAS DE CONTRAP. PERIODICA	4.986,49					4.986,49
2020.11200	DE NATURALEZA RUSTICA.	5.767,09		80,60	668,57	213,85	4.804,07
2020.11300	DE NATURALEZA URBANA.	489.184,20		21.945,91	1.542,44	50.596,99	415.098,86
2020.11400	IMPTO SOBRE BIENES INMUEBLES. BIENES DE CARACTERISTICAS ESPE	269,31					269,31
2020.11500	IMP.S/VEHIC.TRACCION MECANICA.	145.797,33		83,07	19.388,94	16.858,58	109.466,74
2020.11600	IMP. S/INCREM.VALOR TERR. NAT. URBANA.	40.814,39		2.946,81		1.344,15	36.523,43

PRESUPUESTO DE INGRESOS
DERECHOS A COBRAR DE PRESUPUESTOS CERRADOS

Fecha Obtención 04/09/2024

Pág. 12

DERECHOS PENDIENTES DE COBRO TOTALES

EJERCICIO 2023

APLICACIÓN PRESUPUESTARIA	DESCRIPCIÓN	DERECHOS PENDIENTES DE COBRO A 1 DE ENERO	MODIFICACIONES SALDO INICIAL	DERECHOS ANULADOS	DERECHOS CANCELADOS	RECAUDACIÓN	DERECHOS PENDIENTE DE COBRO A 31 DE DICIEMBRE
2020.13000	IMPUESTO SOBRE ACTIVIDADES ECONOMICAS	43.923,30		2.344,35	11.556,13	1.818,89	28.203,93
2020.29001	IMP. S/CONSTRUC.,INSTAL. Y OBRAS.	687,61				20,58	667,03
2020.30200	RECOGIDA DE BASURA.	26.661,76		1.820,98	40,00	7.105,42	17.695,36
2020.30901	EXTINCION DE INCENDIOS	3.328,52			627,39	541,38	2.159,75
2020.32100	LICENCIAS URBANISTICAS.	9.851,18				10,11	9.841,07
2020.32500	EXPEDICION DE DOCUMENTOS.	13,35				13,35	
2020.32900	SERVICIO MERCADO ABASTOS	1.535,78			104,00	160,00	1.271,78
2020.32903	LICENCIAS DE APERTURA	4.555,45			500,00		4.055,45
2020.33100	ENTRADA VEHICULOS A TRAVES DE ACERAS	2.226,52		52,41	257,19	191,32	1.725,60
2020.33500	OCUPACION VIA PUBLICA CON VELADORES.	5.048,45		418,43	222,94	391,30	4.015,78
2020.33700	OCUPACION SUBSUELO, SUELO Y VUELO VIA PCA.	3.323,70		180,00			3.143,70
2020.33900	INSTLACIONES KIOSCOS VIA PUBLICA	432,50		374,00			58,50
2020.34100	AYUDA A DOMICILIO	322,05				28,08	293,97
2020.39100	MULTAS POR INFRACCIONES URBANISTICAS Y OTRAS	4.802,14			600,00	1.132,52	3.069,62
2020.39120	MULTAS POR INFRACCIONES EN LA CIRCULACION	141.866,75		1.500,00	17.490,00	12.731,78	110.144,97
2020.39300	INTERESES DE DEMORA.	8,39					8,39
2020.39900	RECURSOS EVENTUALES.	273,41			50,00	50,00	173,41

PRESUPUESTO DE INGRESOS
DERECHOS A COBRAR DE PRESUPUESTOS CERRADOS

Fecha Obtención 04/09/2024

Pág. 13

DERECHOS PENDIENTES DE COBRO TOTALES

EJERCICIO 2023

APLICACIÓN PRESUPUESTARIA	DESCRIPCIÓN	DERECHOS PENDIENTES DE COBRO A 1 DE ENERO	MODIFICACIONES SALDO INICIAL	DERECHOS ANULADOS	DERECHOS CANCELADOS	RECAUDACIÓN	DERECHOS PENDIENTE DE COBRO A 31 DE DICIEMBRE
2020.39901	REIN. OBRAS CON CARGO A PART.(INFRAEST.)	6.547,22				6.547,22	
2021.11200	DE NATURALEZA RUSTICA.	6.755,98		99,53	668,57	277,41	5.710,47
2021.11300	DE NATURALEZA URBANA.	554.359,88		4.976,28	1.661,32	91.039,75	456.682,53
2021.11400	IMPTO SOBRE BIENES INMUEBLES. BIENES DE CARACTERISTICAS ESPE	269,31					269,31
2021.11500	IMP.S/VEHIC.TRACCION MECANICA.	193.761,04		70,83	21.099,94	30.288,42	142.301,85
2021.11600	IMP. S/INCREM.VALOR TERR. NAT. URBANA.	75.052,29			3.054,64	38.844,29	33.153,36
2021.13000	IMPUESTO SOBRE ACTIVIDADES ECONOMICAS	52.154,31		5.741,75	13.379,26	2.474,44	30.558,86
2021.29001	IMP. S/CONSTRUC.,INSTAL. Y OBRAS.	2.837,39		466,54			2.370,85
2021.30200	RECOGIDA DE BASURA.	88.290,88		3.991,00	60,00	43.604,40	40.635,48
2021.30900	SERVICIO CEMENTERIO	664,24				593,65	70,59
2021.30901	EXTINCION DE INCENDIOS	7.529,75				1.510,90	6.018,85
2021.32500	EXPEDICION DE DOCUMENTOS.	80,10				26,70	53,40
2021.32900	SERVICIO MERCADO ABASTOS	1.381,95				322,29	1.059,66
2021.33100	ENTRADA VEHICULOS A TRAVES DE ACERAS	2.885,69		52,41	257,19	719,36	1.856,73
2021.33500	OCUPACION VIA PUBLICA CON VELADORES.	647,06		8,82	44,59	244,72	348,93
2021.33700	OCUPACION SUBSUELO, SUELO Y VUELO VIA PCA.	238,80				67,80	171,00
2021.33900	INSTLACIONES KIOSCOS VIA PUBLICA	194,10		112,20			81,90

PRESUPUESTO DE INGRESOS
DERECHOS A COBRAR DE PRESUPUESTOS CERRADOS

Fecha Obtención 04/09/2024

Pág. 14

DERECHOS PENDIENTES DE COBRO TOTALES

EJERCICIO 2023

APLICACIÓN PRESUPUESTARIA	DESCRIPCIÓN	DERECHOS PENDIENTES DE COBRO A 1 DE ENERO	MODIFICACIONES SALDO INICIAL	DERECHOS ANULADOS	DERECHOS CANCELADOS	RECAUDACIÓN	DERECHOS PENDIENTE DE COBRO A 31 DE DICIEMBRE
2021.34100	AYUDA A DOMICILIO	1.196,53				54,10	1.142,43
2021.34200	MATRICULA CENTROS EDUCACION INFANTIL	155,00					155,00
2021.34202	CENTROS CIVICOS	17,00					17,00
2021.39100	MULTAS POR INFRACCIONES URBANISTICAS Y OTRAS	32.720,92			1.360,00	2.395,05	28.965,87
2021.39120	MULTAS POR INFRACCIONES EN LA CIRCULACION	227.704,52		480,00	35.430,00	29.655,66	162.138,86
2021.39900	RECURSOS EVENTUALES.	36.158,90		784,74		172,47	35.201,69
2021.39901	REIN. OBRAS CON CARGO A PART.(INFRAEST.)	5.424,15				1.357,60	4.066,55
2021.55000	CONCESIONES ADMINISTRATIVAS DE CONTRAP. PERIODICA	29.082,57				24.900,72	4.181,85
2021.75060	OTRAS TRANSFERENCIAS DE LA C.A.	170.914,74					170.914,74
2021.77000	TRANSF. DE EMPRESAS PRIVADAS.-	169.992,00					169.992,00
2022.11200	DE NATURALEZA RUSTICA.	8.751,90		99,53	441,24	2.373,72	5.837,41
2022.11300	DE NATURALEZA URBANA.	1.125.711,55		20.602,96	1.507,75	562.347,86	541.252,98
2022.11400	IMPTO SOBRE BIENES INMUEBLES. BIENES DE CARACTERISTICAS ESPE	269,31					269,31
2022.11500	IMP.S/VEHIC.TRACCION MECANICA.	341.051,90		1.399,54	24.323,37	110.800,03	204.528,96
2022.11600	IMP. S/INCREM.VALOR TERR. NAT. URBANA.	154.484,83		7.113,57		108.973,91	38.397,35

PRESUPUESTO DE INGRESOS
DERECHOS A COBRAR DE PRESUPUESTOS CERRADOS

Fecha Obtención 04/09/2024

Pág. 15

DERECHOS PENDIENTES DE COBRO TOTALES

EJERCICIO 2023

APLICACIÓN PRESUPUESTARIA	DESCRIPCIÓN	DERECHOS PENDIENTES DE COBRO A 1 DE ENERO	MODIFICACIONES SALDO INICIAL	DERECHOS ANULADOS	DERECHOS CANCELADOS	RECAUDACIÓN	DERECHOS PENDIENTE DE COBRO A 31 DE DICIEMBRE
2022.13000	IMPUESTO SOBRE ACTIVIDADES ECONOMICAS	88.180,77		5.038,76	14.821,06	30.301,31	38.019,64
2022.29001	IMP. S/CONSTRUC.,INSTAL. Y OBRAS.	12.218,99		4.360,29		7.174,47	684,23
2022.30200	RECOGIDA DE BASURA.	239.756,68		6.907,82		149.944,21	82.904,65
2022.30900	SERVICIO CEMENTERIO	23.931,36		107,68		23.159,97	663,71
2022.30901	EXTINCION DE INCENDIOS	10.782,29		801,65	137,44	3.959,24	5.883,96
2022.30902	LABORATORIO MUNICIPAL	152.342,27				152.342,27	
2022.31300	SERVICIOS DEPORTIVOS.	21.513,35				21.513,35	
2022.31900	MUSEO DEL BIERZO	339,50				339,50	
2022.31901	TEATRO	20.298,00				20.298,00	
2022.31902	CASTILLO	13.269,00				13.269,00	
2022.31903	MUSEO DEL FERROCARRIL	904,20				904,20	
2022.31904	MUSEO DE LA RADIO	318,60				318,60	
2022.32100	LICENCIAS URBANISTICAS.	930,78		151,98		648,01	130,79
2022.32500	EXPEDICION DE DOCUMENTOS.	385,95				359,25	26,70
2022.32900	SERVICIO MERCADO ABASTOS	10.896,16			665,60	6.364,29	3.866,27
2022.32903	LICENCIAS DE APERTURA	25,00					25,00
2022.33100	ENTRADA VEHICULOS A TRAVES DE ACERAS	6.540,72		125,98		3.242,98	3.171,76
2022.33200	OCUPACION EMPRESAS EXPLOTADORAS DE SUMINISTROS	105.252,70				105.252,70	
2022.33500	OCUPACION VIA PUBLICA CON VELADORES.	1.132,38		133,32	26,93	420,26	551,87

PRESUPUESTO DE INGRESOS
DERECHOS A COBRAR DE PRESUPUESTOS CERRADOS

Fecha Obtención 04/09/2024

Pág. 16

DERECHOS PENDIENTES DE COBRO TOTALES

EJERCICIO 2023

APLICACIÓN PRESUPUESTARIA	DESCRIPCIÓN	DERECHOS PENDIENTES DE COBRO A 1 DE ENERO	MODIFICACIONES SALDO INICIAL	DERECHOS ANULADOS	DERECHOS CANCELADOS	RECAUDACIÓN	DERECHOS PENDIENTE DE COBRO A 31 DE DICIEMBRE
2022.33700	OCUPACION SUBSUELO, SUELO Y VUELO VIA PCA.	5.066,33				5.018,03	48,30
2022.33900	INSTLACIONES KIOSCOS VIA PUBLICA	1.810,75		210,75		1.155,50	444,50
2022.34100	AYUDA A DOMICILIO	2.393,46		111,05		848,96	1.433,45
2022.34200	MATRICULA CENTROS EDUCACION INFANTIL	35,00				32,00	3,00
2022.34201	COMEDOR CENTROS EDUCACION INFANTIL	177,00				110,00	67,00
2022.34202	CENTROS CIVICOS	136,00				136,00	
2022.34500	SERVICIO DE TRANSPORTE PUBLICO URBANO	124.453,61				124.453,61	
2022.39100	MULTAS POR INFRACCIONES URBANISTICAS Y OTRAS	73.150,04		295,67	100,00	15.327,91	57.426,46
2022.39120	MULTAS POR INFRACCIONES EN LA CIRCULACION	624.957,64		12.015,93	20.112,26	181.538,15	411.291,30
2022.39900	RECURSOS EVENTUALES.	8.422,28		1.352,79		2.180,51	4.888,98
2022.39901	REIN. OBRAS CON CARGO A PART.(INFRAEST.)	13.109,65		4.829,96			8.279,69
2022.42090	SUBVENCION AL TRANSPORTE Y OTRAS	156.483,45				156.483,45	
2022.45002	TRANSF. DE LA CC.AA. PARA ACCION SOCIAL	157.820,62				157.820,62	
2022.55000	CONCESIONES ADMINISTRATIVAS DE CONTRAP. PERIODICA	375.257,28				364.955,87	10.301,41
2022.559	OTROS APROVECHAMIENTOS. VIVEROS DE EMPRESAS	74.867,79				74.165,29	702,50

PRESUPUESTO DE INGRESOS
DERECHOS A COBRAR DE PRESUPUESTOS CERRADOS

Fecha Obtención 04/09/2024

Pág. 17

DERECHOS PENDIENTES DE COBRO TOTALES

EJERCICIO 2023

APLICACIÓN PRESUPUESTARIA	DESCRIPCIÓN	DERECHOS PENDIENTES DE COBRO A 1 DE ENERO	MODIFICACIONES SALDO INICIAL	DERECHOS ANULADOS	DERECHOS CANCELADOS	RECAUDACIÓN	DERECHOS PENDIENTE DE COBRO A 31 DE DICIEMBRE
2022.75060	OTRAS TRANSFERENCIAS DE LA C.A.	565.310,76				565.310,76	
2022.911	PRESTAMOS A LARGO PLAZO DE ENTES DEL SECTOR PUBLICO	3.465.808,07				3.465.808,07	
TOTAL		15.936.753,30		184.224,79	612.196,04	7.055.530,56	8.084.801,91

PRESUPUESTO DE INGRESOS

Fecha Obtención 04/09/2024

DERECHOS A COBRAR DE PRESUPUESTOS CERRADOS

Pág. 1

DERECHOS ANULADOS

EJERCICIO 2023

APLICACIÓN PRESUPUESTARIA	DESCRIPCIÓN	ANULACIÓN DE LIQUIDACIONES	APLAZAMIENTO Y FRACCIONAMIENTO	TOTAL DERECHOS ANULADOS
2011.11300	DE NATURALEZA URBANA.	6.401,50		6.401,50
2012.11300	DE NATURALEZA URBANA.	411,78		411,78
2013.11300	DE NATURALEZA URBANA.	3.716,65		3.716,65
2014.11300	DE NATURALEZA URBANA.	3.542,11		3.542,11
2015.11300	DE NATURALEZA URBANA.	383,41		383,41
2015.11500	IMP.S/VEHIC.TRACCION MECANICA.	58,35		58,35
2016.11300	DE NATURALEZA URBANA.	5.126,32		5.126,32
2016.30901	EXTINCION DE INCENDIOS	887,42		887,42
2016.33500	OCUPACION VIA PUBLICA CON VELADORES.	2.938,52		2.938,52
2017.11300	DE NATURALEZA URBANA.	9.993,61		9.993,61
2017.11500	IMP.S/VEHIC.TRACCION MECANICA.	58,35		58,35
2017.30901	EXTINCION DE INCENDIOS	151,24		151,24
2017.33500	OCUPACION VIA PUBLICA CON VELADORES.	1.602,78		1.602,78
2017.39120	MULTAS POR INFRACCIONES EN LA CIRCULACION	200,00		200,00
2018.11300	DE NATURALEZA URBANA.	4.531,35		4.531,35
2018.11600	IMP. S/INCREM.VALOR TERR. NAT. URBANA.	840,33		840,33
2018.39100	MULTAS POR INFRACCIONES URBANISTICAS Y OTRAS	1.837,00		1.837,00
2018.39120	MULTAS POR INFRACCIONES EN LA CIRCULACION	90,00		90,00
2019.11200	DE NATURALEZA RUSTICA.	48,35		48,35
2019.11300	DE NATURALEZA URBANA.	1.329,01		1.329,01
2019.11600	IMP. S/INCREM.VALOR TERR. NAT. URBANA.	3.063,04		3.063,04
2019.13000	IMPUESTO SOBRE ACTIVIDADES ECONOMICAS	3.391,65		3.391,65
2019.30200	RECOGIDA DE BASURA.	242,49		242,49
2019.33100	ENTRADA VEHICULOS A TRAVES DE ACERAS	52,41		52,41
2019.33500	OCUPACION VIA PUBLICA CON VELADORES.	547,23		547,23

PRESUPUESTO DE INGRESOS

Fecha Obtención 04/09/2024

DERECHOS A COBRAR DE PRESUPUESTOS CERRADOS

Pág. 2

DERECHOS ANULADOS

EJERCICIO 2023

APLICACIÓN PRESUPUESTARIA	DESCRIPCIÓN	ANULACIÓN DE LIQUIDACIONES	APLAZAMIENTO Y FRACCIONAMIENTO	TOTAL DERECHOS ANULADOS
2019.33900	INSTLACIONES KIOSCOS VIA PUBLICA	93,50		93,50
2019.47000	TRANSF. EMPRESAS PRIVADAS.	18.496,50		18.496,50
2020.11200	DE NATURALEZA RUSTICA.	80,60		80,60
2020.11300	DE NATURALEZA URBANA.	21.945,91		21.945,91
2020.11500	IMP.S/VEHIC.TRACCION MECANICA.	83,07		83,07
2020.11600	IMP. S/INCREM.VALOR TERR. NAT. URBANA.	2.946,81		2.946,81
2020.13000	IMPUESTO SOBRE ACTIVIDADES ECONOMICAS	2.344,35		2.344,35
2020.30200	RECOGIDA DE BASURA.	1.820,98		1.820,98
2020.33100	ENTRADA VEHICULOS A TRAVES DE ACERAS	52,41		52,41
2020.33500	OCUPACION VIA PUBLICA CON VELADORES.	418,43		418,43
2020.33700	OCUPACION SUBSUELO, SUELO Y VUELO VIA PCA.	180,00		180,00
2020.33900	INSTLACIONES KIOSCOS VIA PUBLICA	374,00		374,00
2020.39120	MULTAS POR INFRACCIONES EN LA CIRCULACION	1.500,00		1.500,00
2021.11200	DE NATURALEZA RUSTICA.	99,53		99,53
2021.11300	DE NATURALEZA URBANA.	4.976,28		4.976,28
2021.11500	IMP.S/VEHIC.TRACCION MECANICA.	70,83		70,83
2021.13000	IMPUESTO SOBRE ACTIVIDADES ECONOMICAS	5.741,75		5.741,75
2021.29001	IMP. S/CONSTRUC.,INSTAL. Y OBRAS.	466,54		466,54
2021.30200	RECOGIDA DE BASURA.	3.991,00		3.991,00
2021.33100	ENTRADA VEHICULOS A TRAVES DE ACERAS	52,41		52,41
2021.33500	OCUPACION VIA PUBLICA CON VELADORES.	8,82		8,82
2021.33900	INSTLACIONES KIOSCOS VIA PUBLICA	112,20		112,20
2021.39120	MULTAS POR INFRACCIONES EN LA CIRCULACION	480,00		480,00
2021.39900	RECURSOS EVENTUALES.	784,74		784,74
2022.11200	DE NATURALEZA RUSTICA.	99,53		99,53

PRESUPUESTO DE INGRESOS

Fecha Obtención 04/09/2024

DERECHOS A COBRAR DE PRESUPUESTOS CERRADOS

Pág. 3

DERECHOS ANULADOS

EJERCICIO 2023

APLICACIÓN PRESUPUESTARIA	DESCRIPCIÓN	ANULACIÓN DE LIQUIDACIONES	APLAZAMIENTO Y FRACCIONAMIENTO	TOTAL DERECHOS ANULADOS
2022.11300	DE NATURALEZA URBANA.	20.602,96		20.602,96
2022.11500	IMP.S/VEHIC.TRACCION MECANICA.	1.399,54		1.399,54
2022.11600	IMP. S/INCREM.VALOR TERR. NAT. URBANA.	7.113,57		7.113,57
2022.13000	IMPUESTO SOBRE ACTIVIDADES ECONOMICAS	5.038,76		5.038,76
2022.29001	IMP. S/CONSTRUC.,INSTAL. Y OBRAS.	4.360,29		4.360,29
2022.30200	RECOGIDA DE BASURA.	6.907,82		6.907,82
2022.30900	SERVICIO CEMENTERIO	107,68		107,68
2022.30901	EXTINCION DE INCENDIOS	801,65		801,65
2022.32100	LICENCIAS URBANISTICAS.	151,98		151,98
2022.33100	ENTRADA VEHICULOS A TRAVES DE ACERAS	125,98		125,98
2022.33500	OCUPACION VIA PUBLICA CON VELADORES.	133,32		133,32
2022.33900	INSTLACIONES KIOSCOS VIA PUBLICA	210,75		210,75
2022.34100	AYUDA A DOMICILIO	111,05		111,05
2022.39100	MULTAS POR INFRACCIONES URBANISTICAS Y OTRAS	295,67		295,67
2022.39120	MULTAS POR INFRACCIONES EN LA CIRCULACION	12.015,93		12.015,93
2022.39900	RECURSOS EVENTUALES.	1.352,79		1.352,79
2022.39901	REIN. OBRAS CON CARGO A PART.(INFRAEST.)	4.829,96		4.829,96
	TOTAL	184.224,79		184.224,79

PRESUPUESTO DE INGRESOS
DERECHOS A COBRAR DE PRESUPUESTOS CERRADOS

DERECHOS CANCELADOS

						EJERCICIO	2023
APLICACIÓN PRESUPUESTARIA	DESCRIPCIÓN	COBROS EN ESPECIE	INSOLVENCIAS	PRESCRIPCIONES	OTRAS CAUSAS	TOTAL DERECHOS CANCELADOS	
2011.11500	IMP.S/VEHIC.TRACCION MECANICA.		202,65			202,65	
2011.32100	LICENCIAS URBANISTICAS.		189,98			189,98	
2012.11300	DE NATURALEZA URBANA.		2.720,56			2.720,56	
2012.11500	IMP.S/VEHIC.TRACCION MECANICA.		2.267,52			2.267,52	
2012.11600	IMP. S/INCREM.VALOR TERR. NAT. URBANA.		8.362,48			8.362,48	
2012.13000	ACTIVIDADES PROFESIONALES Y ARTISTICAS		1.068,85			1.068,85	
2012.32100	LICENCIAS URBANISTICAS.		1.112,57			1.112,57	
2012.33100	ENTRADA VEHICULOS A TRAVES DE ACERAS		119,24			119,24	
2012.39100	MULTAS POR INFRACCIONES URBANISTICAS Y OTRAS		1.360,00			1.360,00	
2013.11300	DE NATURALEZA URBANA.		3.295,02			3.295,02	
2013.11600	IMP. S/INCREM.VALOR TERR. NAT. URBANA.		13.102,47			13.102,47	
2013.13000	ACTIVIDADES PROFESIONALES Y ARTISTICAS		2.156,56			2.156,56	
2013.29001	IMP. S/CONSTRUC.,INSTAL. Y OBRAS.		64,98			64,98	
2013.32100	LICENCIAS URBANISTICAS.		22.556,89			22.556,89	
2013.33100	ENTRADA VEHICULOS A TRAVES DE ACERAS		136,50			136,50	
2013.39110	MULTAS POR INFRACCIONES TRIBUTARIAS		180,00			180,00	
2014.11300	DE NATURALEZA URBANA.		4.537,14			4.537,14	
2014.11500	IMP.S/VEHIC.TRACCION MECANICA.		1.866,67			1.866,67	
2014.11600	IMP. S/INCREM.VALOR TERR. NAT. URBANA.		10.175,14			10.175,14	
2014.33100	ENTRADA VEHICULOS A TRAVES DE ACERAS		136,50			136,50	

PRESUPUESTO DE INGRESOS
DERECHOS A COBRAR DE PRESUPUESTOS CERRADOS

DERECHOS CANCELADOS

						EJERCICIO	2023
APLICACIÓN PRESUPUESTARIA	DESCRIPCIÓN	COBROS EN ESPECIE	INSOLVENCIAS	PRESCRIPCIONES	OTRAS CAUSAS	TOTAL DERECHOS CANCELADOS	
2014.39100	MULTAS POR INFRACCIONES URBANISTICAS Y OTRAS		800,00			800,00	
2015.11300	DE NATURALEZA URBANA.		3.161,25			3.161,25	
2015.11500	IMP.S/VEHIC.TRACCION MECANICA.		2.140,38			2.140,38	
2015.11600	IMP. S/INCREM.VALOR TERR. NAT. URBANA.		96.206,85			96.206,85	
2015.13000	IMPUESTO SOBRE ACTIVIDADES ECONOMICAS		1.081,08			1.081,08	
2015.29001	IMP. S/CONSTRUC.,INSTAL. Y OBRAS.		57.011,55			57.011,55	
2015.30901	EXTINCION DE INCENDIOS		39,13			39,13	
2015.32100	LICENCIAS URBANISTICAS.		2.185,77			2.185,77	
2015.33100	ENTRADA VEHICULOS A TRAVES DE ACERAS		136,50			136,50	
2015.33500	OCUPACION VIA PUBLICA CON VELADORES.		1.402,98			1.402,98	
2016.11300	DE NATURALEZA URBANA.		1.128,42			1.128,42	
2016.11500	IMP.S/VEHIC.TRACCION MECANICA.		4.149,07			4.149,07	
2016.11600	IMP. S/INCREM.VALOR TERR. NAT. URBANA.		27.428,11			27.428,11	
2016.13000	IMPUESTO SOBRE ACTIVIDADES ECONOMICAS		836,62			836,62	
2016.33100	ENTRADA VEHICULOS A TRAVES DE ACERAS		136,50			136,50	
2016.33500	OCUPACION VIA PUBLICA CON VELADORES.		2.859,95			2.859,95	
2016.39100	MULTAS POR INFRACCIONES URBANISTICAS Y OTRAS		375,58			375,58	
2016.39120	MULTAS POR INFRACCIONES EN LA CIRCULACION		3.521,47			3.521,47	
2017.11300	DE NATURALEZA URBANA.		91,63			91,63	

PRESUPUESTO DE INGRESOS
DERECHOS A COBRAR DE PRESUPUESTOS CERRADOS

DERECHOS CANCELADOS

						EJERCICIO	2023
APLICACIÓN PRESUPUESTARIA	DESCRIPCIÓN	COBROS EN ESPECIE	INSOLVENCIAS	PRESCRIPCIONES	OTRAS CAUSAS	TOTAL DERECHOS CANCELADOS	
2017.11500	IMP.S/VEHIC.TRACCION MECANICA.		7.746,69			7.746,69	
2017.11600	IMP. S/INCREM.VALOR TERR. NAT. URBANA.		10.933,87			10.933,87	
2017.30901	EXTINCION DE INCENDIOS		454,16			454,16	
2017.32100	LICENCIAS URBANISTICAS.		2,89			2,89	
2017.33100	ENTRADA VEHICULOS A TRAVES DE ACERAS		257,19			257,19	
2017.39100	MULTAS POR INFRACCIONES URBANISTICAS Y OTRAS		500,00			500,00	
2017.39120	MULTAS POR INFRACCIONES EN LA CIRCULACION		5.719,61			5.719,61	
2017.39900	RECURSOS EVENTUALES.		50,00			50,00	
2018.11200	DE NATURALEZA RUSTICA.		303,63			303,63	
2018.11300	DE NATURALEZA URBANA.		3.354,98			3.354,98	
2018.11500	IMP.S/VEHIC.TRACCION MECANICA.		9.320,90			9.320,90	
2018.11600	IMP. S/INCREM.VALOR TERR. NAT. URBANA.		23.927,21			23.927,21	
2018.13000	IMPUESTO SOBRE ACTIVIDADES ECONOMICAS		5.877,00			5.877,00	
2018.30901	EXTINCION DE INCENDIOS		451,83			451,83	
2018.32500	EXPEDICION DE DOCUMENTOS.		10,67			10,67	
2018.32900	SERVICIO MERCADO ABASTOS		425,88			425,88	
2018.32903	LICENCIAS DE APERTURA		16,22			16,22	
2018.33100	ENTRADA VEHICULOS A TRAVES DE ACERAS		199,56			199,56	
2018.33500	OCUPACION VIA PUBLICA CON VELADORES.		561,37			561,37	
2018.39100	MULTAS POR INFRACCIONES URBANISTICAS Y OTRAS		1.604,49			1.604,49	

PRESUPUESTO DE INGRESOS
DERECHOS A COBRAR DE PRESUPUESTOS CERRADOS

DERECHOS CANCELADOS

						EJERCICIO	2023
APLICACIÓN PRESUPUESTARIA	DESCRIPCIÓN	COBROS EN ESPECIE	INSOLVENCIAS	PRESCRIPCIONES	OTRAS CAUSAS	TOTAL DERECHOS CANCELADOS	
2018.39120	MULTAS POR INFRACCIONES EN LA CIRCULACION		10.580,00			10.580,00	
2018.39900	RECURSOS EVENTUALES.		352,77			352,77	
2019.11200	DE NATURALEZA RUSTICA.		303,63			303,63	
2019.11300	DE NATURALEZA URBANA.		688,50			688,50	
2019.11500	IMP.S/VEHIC.TRACCION MECANICA.		19.325,65			19.325,65	
2019.11600	IMP. S/INCREM.VALOR TERR. NAT. URBANA.		7.175,42			7.175,42	
2019.13000	IMPUESTO SOBRE ACTIVIDADES ECONOMICAS		2.840,66			2.840,66	
2019.30901	EXTINCION DE INCENDIOS		860,29			860,29	
2019.32900	SERVICIO MERCADO ABASTOS		650,00			650,00	
2019.33100	ENTRADA VEHICULOS A TRAVES DE ACERAS		257,19			257,19	
2019.33500	OCUPACION VIA PUBLICA CON VELADORES.		2.950,64			2.950,64	
2019.39100	MULTAS POR INFRACCIONES URBANISTICAS Y OTRAS		1.749,25			1.749,25	
2019.39120	MULTAS POR INFRACCIONES EN LA CIRCULACION		20.215,57			20.215,57	
2019.39900	RECURSOS EVENTUALES.		25,00			25,00	
2020.11200	DE NATURALEZA RUSTICA.		668,57			668,57	
2020.11300	DE NATURALEZA URBANA.		1.542,44			1.542,44	
2020.11500	IMP.S/VEHIC.TRACCION MECANICA.		19.388,94			19.388,94	
2020.13000	IMPUESTO SOBRE ACTIVIDADES ECONOMICAS		11.556,13			11.556,13	
2020.30200	RECOGIDA DE BASURA.		40,00			40,00	

PRESUPUESTO DE INGRESOS
DERECHOS A COBRAR DE PRESUPUESTOS CERRADOS

DERECHOS CANCELADOS

						EJERCICIO	2023
APLICACIÓN PRESUPUESTARIA	DESCRIPCIÓN	COBROS EN ESPECIE	INSOLVENCIAS	PRESCRIPCIONES	OTRAS CAUSAS	TOTAL DERECHOS CANCELADOS	
2020.30901	EXTINCION DE INCENDIOS		627,39			627,39	
2020.32900	SERVICIO MERCADO ABASTOS		104,00			104,00	
2020.32903	LICENCIAS DE APERTURA		500,00			500,00	
2020.33100	ENTRADA VEHICULOS A TRAVES DE ACERAS		257,19			257,19	
2020.33500	OCUPACION VIA PUBLICA CON VELADORES.		222,94			222,94	
2020.39100	MULTAS POR INFRACCIONES URBANISTICAS Y OTRAS		600,00			600,00	
2020.39120	MULTAS POR INFRACCIONES EN LA CIRCULACION		17.490,00			17.490,00	
2020.39900	RECURSOS EVENTUALES.		50,00			50,00	
2021.11200	DE NATURALEZA RUSTICA.		668,57			668,57	
2021.11300	DE NATURALEZA URBANA.		1.661,32			1.661,32	
2021.11500	IMP.S/VEHIC.TRACCION MECANICA.		21.099,94			21.099,94	
2021.11600	IMP. S/INCREM.VALOR TERR. NAT. URBANA.		3.054,64			3.054,64	
2021.13000	IMPUESTO SOBRE ACTIVIDADES ECONOMICAS		13.379,26			13.379,26	
2021.30200	RECOGIDA DE BASURA.		60,00			60,00	
2021.33100	ENTRADA VEHICULOS A TRAVES DE ACERAS		257,19			257,19	
2021.33500	OCUPACION VIA PUBLICA CON VELADORES.		44,59			44,59	
2021.39100	MULTAS POR INFRACCIONES URBANISTICAS Y OTRAS		1.360,00			1.360,00	
2021.39120	MULTAS POR INFRACCIONES EN LA CIRCULACION		35.430,00			35.430,00	
2022.11200	DE NATURALEZA RUSTICA.		441,24			441,24	

PRESUPUESTO DE INGRESOS
DERECHOS A COBRAR DE PRESUPUESTOS CERRADOS

DERECHOS CANCELADOS

APLICACIÓN PRESUPUESTARIA	DESCRIPCIÓN	COBROS EN ESPECIE	INSOLVENCIAS	PRESCRIPCIONES	OTRAS CAUSAS	EJERCICIO
						2023
						TOTAL DERECHOS CANCELADOS
2022.11300	DE NATURALEZA URBANA.		1.507,75			1.507,75
2022.11500	IMP.S/VEHIC.TRACCION MECANICA.		24.323,37			24.323,37
2022.13000	IMPUESTO SOBRE ACTIVIDADES ECONOMICAS		14.821,06			14.821,06
2022.30901	EXTINCION DE INCENDIOS		137,44			137,44
2022.32900	SERVICIO MERCADO ABASTOS		665,60			665,60
2022.33500	OCUPACION VIA PUBLICA CON VELADORES.		26,93			26,93
2022.39100	MULTAS POR INFRACCIONES URBANISTICAS Y OTRAS		100,00			100,00
2022.39120	MULTAS POR INFRACCIONES EN LA CIRCULACION		20.112,26			20.112,26
TOTAL			612.196,04			612.196,04

EJERCICIOS CERRADOS

Fecha Obtención 04/09/2024

Pág. 1

VARIACIÓN DE RESULTADOS PRESUPUESTARIOS DE EJERCICIOS ANTERIORES

			EJERCICIO 2023
	TOTAL VARIACIÓN DERECHOS	TOTAL VARIACIÓN OBLIGACIONES	VARIACIÓN DE RESULTADOS PRESUPUESTARIOS DE EJERCICIOS ANTERIORES
- a) Operaciones corrientes	-796.420,83		-796.420,83
- b) Operaciones de capital			
1. TOTAL VARIACIÓN OPERACIONES NO FINANCIERAS (a+b)	-796.420,83		-796.420,83
- c) Activos financieros			
- d) Pasivos financieros			
2. TOTAL VARIACIÓN OPERACIONES FINANCIERAS (c+d)			
TOTAL (1+2)	-796.420,83		-796.420,83

EJERCICIOS POSTERIORES

COMPROMISOS DE GASTO CON CARGO A PRESUPUESTOS DE EJERCICIOS POSTERIORES

EJERCICIO 2023

APLIC. PRESUPUESTARIA	DESCRIPCIÓN	COMPROMISOS DE GASTOS ADQUIRIDOS CON CARGO AL PRESUPUESTO DEL EJERCICIO				
		2.024	2.025	2.026	2.027	AÑOS SUCESIVOS
2023..132.622	SEGURIDAD Y ORDEN PÚBLICO.- EDIF. Y OTRAS CONSTRUCCIONES.					
2023..132.623	SEGURIDAD Y ORDEN PUBLICO.- MAQUINARIA, INSTAL. Y UTILLAJE					
2023..132.624	SEGURIDAD Y ORDEN PÚBLICO.- ELEMENTOS DE TRANSPORTE.					
2023..132.625	SEGURIDAD Y ORDEN PÚBLICO.- MOBILIARIO.					
2023..132.626	SEGURIDAD Y ORDEN PUBLICO.-EQUIPOS PROCESOS INFORMACIÓN.					
2023..132.641	SEGURIDAD Y ORDEN PUBLICO.- GASTOS EN APLICAC. INFORMATICAS					
2023..134.625	MOVILIDAD URBANA.- MOBILIARIO					
2023..134.626	MOVILIDAD URBANA.-PROCESOS INFORMACION					
2023..136.622	SERV. EXTINCIÓN DE INCENDIOS.- EDIFICIOS Y OTRAS CONSTRUC.					
2023..136.623	SERV. EXTINCIÓN DE INCENDIOS.- MAQ, INST. Y UTILLAJE					
2023..136.624	SERV. EXTINCIÓN DE INCENDIOS.- ADQ. ELEMENTOS DE TRANSPORTE.					
2023..136.625	SERV. DE EXTINCIÓN DE INCENDIOS.- MOBILIARIO.					
2023..150.600	ADMON. GRAL. VIV. Y URBANISMO.- INVERSIONES EN TERRENOS.					
2023..150.609	ADMON. GRAL. VIV. Y URBANISMO.- OT. INV. NUEVAS EN INFRAEST.					
2023..150.619	ADMON. GRAL. VIV. Y URBANISMO.- OT. INV. REPOSICIÓN EN INFR.					

EJERCICIOS POSTERIORES

COMPROMISOS DE GASTO CON CARGO A PRESUPUESTOS DE EJERCICIOS POSTERIORES

EJERCICIO 2023

APLIC. PRESUPUESTARIA	DESCRIPCIÓN	COMPROMISOS DE GASTOS ADQUIRIDOS CON CARGO AL PRESUPUESTO DEL EJERCICIO				
		2.024	2.025	2.026	2.027	AÑOS SUCESIVOS
2023..150.622	ADMN. GRAL. VIV. Y URBANISMO.- INV. EDIFICIOS Y O. CONSTR.					
2023..150.623	ADMN. GRAL. VIV. Y URBANISMO.- ADQ. MAQ, INST. Y UTILLAJE.					
2023..150.624	ADMN. GRAL. VIV. Y URBANISMO.- ADQ. ELEMENTOS TRANSPORTE.					
2023..150.625	ADMN. GRAL. VIV. Y URBANISMO.- ADQUISICION MOBILIARIO.					
2023..150.640	ADMN. GRAL. VIV. Y URBANISMO.- INV. DE CARÁCTER INMATERIAL.					
2023..150.770	ADMN. GRAL. VIV. Y URBANISMO.- TRANSF. A EMPRESAS PRIVADAS.					
2023..1522.619	CONSERVACION Y REHABILITACION EDIFICACION.- OTRAS INVERSIONE					
2023..1522.682	CONSERV. Y REHABIL DE LA EDIFIC.- EDIFICIOS Y OTRAS CONSTRUC					
2023..1533.609	VIAS PUBLICAS.- OTRAS INVERSIONES NUEVAS EN INFRAESTR. Y BIE					
2023..1621.622	RECOGIDA DE RESIDUOS.- EDIFICIOS Y OT. CONSTRUC.					
2023..1621.623	RECOGIDA DE RESIDUOS.- MAQ, INST. Y UTILLAJE.					
2023..1621.624	RECOGIDA DE RESIDUOS. ELEMENTOS DE TRANSPORTE.					
2023..1621.625	RECOGIDA DE RESIDUOS.- MOBILIARIO					
2023..1623.623	TRATAMIENTO DE RESIDUOS.- MAQUINARIA, INSTALAC. Y UTILLAJE					

EJERCICIOS POSTERIORES

COMPROMISOS DE GASTO CON CARGO A PRESUPUESTOS DE EJERCICIOS POSTERIORES

EJERCICIO 2023

APLIC. PRESUPUESTARIA	DESCRIPCIÓN	COMPROMISOS DE GASTOS ADQUIRIDOS CON CARGO AL PRESUPUESTO DEL EJERCICIO				
		2.024	2.025	2.026	2.027	AÑOS SUCESIVOS
2023..164.622	CEMENTERIO Y SERV. FUNERARIOS.- EDIFICIOS Y OT. CONSTRUC.					
2023..164.623	CEMENTERIO Y SERV. FUNERARIOS.- MAQUINARIA, INST. Y UTILLAJE					
2023..165.609	ALUMBRADO PUBLICO.- OT. INV. NUEVAS EN INFRAEST. Y B.U.G.					
2023..170.619	ADMON. GRAL. MEDIO AMBIENTE.- OT. INV. REPOS. INFRAEST Y BUG					
2023..170.622	ADMON. GRAL. MEDIO AMBIENTE.- EDIFICIOS Y OT. CONSTRUC.					
2023..170.623	ADMON. GRAL. MEDIO AMBIENTE.- MAQU., INST, Y UTILLAJE.					
2023..170.624	ADMON. GRAL. MEDIO AMBIENTE.-ELEMENTOS DE TRANSPORTE					
2023..170.625	ADMON. GRAL. MEDIO AMBIENTE.- MOBILIARIO.					
2023..170.626	ADMON GRAL. M.AMBIENTE.-EQUIPOS PROCESOS DE INFORMACIÓN					
2023..171.609	PARQUES Y JARDINES.- OT. INV. NUEVAS EN INFRAESTR. Y BUG.					
2023..171.623	PARQUES Y JARDINES.- MAQUINARIA, INST. Y UTILLAJE.					
2023..171.624	PARQUES Y JARDINES.- ADQ. ELEMENTOS DE TRANSPORTE.					
2023..171.625	PARQUES Y JARDINES.- MOBILIARIO.					
2023..1722.619	PONFERRADA 4.0 ALCV.- OTR INVER REPOS EN INFRAEST Y BIENES					
2023..1722.627	PONFERRADA 4.0 ALCV.- PROYECTOS COMPLEJOS					

EJERCICIOS POSTERIORES

COMPROMISOS DE GASTO CON CARGO A PRESUPUESTOS DE EJERCICIOS POSTERIORES

EJERCICIO 2023

APLIC. PRESUPUESTARIA	DESCRIPCIÓN	COMPROMISOS DE GASTOS ADQUIRIDOS CON CARGO AL PRESUPUESTO DEL EJERCICIO				
		2.024	2.025	2.026	2.027	AÑOS SUCEIVOS
2023..1723.623	LABORATORIO.- MAQUINARIA, INSTALACIONES Y UTILLAJE					
2023..1723.625	LABORATORIO MUNICIPAL.- MOBILIARIO					
2023..1723.626	LABORATORIO MUNICIPAL.- EQUIPOS PARA PROCESOS DE INFORMACION					
2023..1724.619	RENATURALIZACION CIUDADES.- O.I.R. INFRAESTR. Y BIENES NATUR					
2023..1724.789	RENATURALIZACION CIUDADES.- OTRAS TRANSFERENCIAS					
2023..23102.622	MAYORES.- EDIFICIOS Y OTRAS CONSTRUCCIONES					
2023..23102.623	MAYORES.- MAQUINARIA, INSTALACIONES TECNICAS Y UTILLAJE					
2023..23102.625	MAYORES.- ,MOBILIARIO					
2023..231.622	ASISTENCIA SOCIAL PRIMARIA.- EDIFICIOS Y OTRAS CONSTRUCCIONE					
2023..231.623	ASISTENCIA SOCIAL PRIMARIA.- MAQUINARIA, INSTALAC Y UTILLAJE					
2023..231.625	ACCION SOCIAL.- MOBILIARIO					
2023..231.641	ASISTENCIA SOCIAL PRIMARIA.- GASTOS APLICACION. INFORMATICAS					
2023..231.782	ACCION SOCIAL.-COOPERACION TERCER MUNDO					
2023..231.789	ACCION SOCIAL.- OTRAS TRANSFERENCIAS DE CAPITAL					
2023..24103.622	EDIFICIOS Y OTRAS CONSTRUCCIONES					
2023..24103.623	FOMENTO DEL EMPLEO.- MAQUINARIA, INSTALACIONES Y UTILLAJE					

EJERCICIOS POSTERIORES

COMPROMISOS DE GASTO CON CARGO A PRESUPUESTOS DE EJERCICIOS POSTERIORES

EJERCICIO 2023

APLIC. PRESUPUESTARIA	DESCRIPCIÓN	COMPROMISOS DE GASTOS ADQUIRIDOS CON CARGO AL PRESUPUESTO DEL EJERCICIO				
		2.024	2.025	2.026	2.027	AÑOS SUCESIVOS
2023..320.622	ADMON. GRAL. DE EDUCACION .- EDIFICIOS Y OTRAS CONSTRUC.					
2023..320.623	ADMON. GRAL. DE EDUCACIÓN.- MAQUINARIA, INST Y UTILLAJE					
2023..320.625	ADMON. GRAL. EDUCACION.- MOBILIARIO					
2023..330.600	ADMON. GRAL. DE CULTURA.- INVERSIONES EN TERRENOS.					
2023..330.622	ADMON. GRAL. DE CULTURA.- EDIFICIOS Y OTRAS CONSTRUCCIONES.					
2023..330.623	ADMON. GRAL. CULTURA.- MAQUINARIA INSTALACIONES Y UTILLAJE					
2023..330.625	ADMON. GRAL. DE CULTURA.- MOBILIARIO.					
2023..3321.622	BIBLIOTECAS PUBLICAS.- EDIFICIOS Y OTRAS CONSTRUCCIONES					
2023..3321.623	BIBLIOTECAS PUBLICAS.-MAQUINARIA, INSTALACIONES Y UTILLAJE					
2023..3321.625	BIBLIOTECAS PUBLICAS.- MOBILIARIO					
2023..3321.626	BIBLIOTECAS PUBLICAS.- EQUIPOS PARA PROCESOS DE INFORMACION					
2023..3331.622	MUSEOS.- EDIFICIOS Y OTRAS CONSTRUCCIONES					
2023..3331.623	MUSEOS.- MAQUINARIA, INSTALACIONES TECNICAS Y UTILLAJE					
2023..3331.625	MUSEOS.- MOBILIARIO					
2023..3331.641	MUSEOS.- GASTOS EN APLICACIONES INFORMATICAS					
2023..3332.625	TEATRO.- MOBILIARIO					

EJERCICIOS POSTERIORES

COMPROMISOS DE GASTO CON CARGO A PRESUPUESTOS DE EJERCICIOS POSTERIORES

EJERCICIO 2023

APLIC. PRESUPUESTARIA	DESCRIPCIÓN	COMPROMISOS DE GASTOS ADQUIRIDOS CON CARGO AL PRESUPUESTO DEL EJERCICIO				
		2.024	2.025	2.026	2.027	AÑOS SUCESIVOS
2023..3333.625	CENTROS CIVICOS.- MOBILIARIO					
2023..336.622	ARQUEOL. Y PROT. PATRIMONIO H-A.- EDIFICIOS Y OTR. CNES.					
2023..336.625	ARQUEOL. Y PROT. PATRIMONIO H-A.- MOBILIARIO.					
2023..3371.625	JUVENTUD.- MOBILIARIO					
2023..3371.626	JUVENTUD.- EQUIPOS PARA PROCESOS DE INFORMACION					
2023..342.622	INSTALACIONES DEPORTIVAS.- INVERSION EDIFICIOS Y OT. CONSTR.					
2023..342.623	INSTALACIONES DEPORTIVAS.- MAQU., INST. Y UTILLAJE.					
2023..342.624	INSTALACIONES DEPORTIVAS.-ADQUIS.MATERIAL TRANSPORTE					
2023..342.625	INSTALACIONES DEPORTIVAS.- MOBILIARIO.					
2023..414.609	DESARROLLO RURAL.- OT. INV. NUEVAS EN INFRAESTRUCTURAS					
2023..414.622	DESARROLLO RURAL.- EDIFICIOS Y OTRAS CONSTRUCCIONES					
2023..414.623	DESARROLLO RURAL.- MAQUINARIA, INST. TÉCNICAS Y UTILLAJE					
2023..414.624	DESARROLLO RURAL.- ELEMENTOS DE TRANPORTE					
2023..414.625	DESARROLLO RURAL.- MOBILIARIO					
2023..422.609	INDUSTRIA.- OT. INV NUEVAS EN INFRAESTRUCTURAS					
2023..422.770	INDUSTRIA.- TRANSF. A EMPRESAS PRIVADAS					

EJERCICIOS POSTERIORES

COMPROMISOS DE GASTO CON CARGO A PRESUPUESTOS DE EJERCICIOS POSTERIORES

EJERCICIO 2023

APLIC. PRESUPUESTARIA	DESCRIPCIÓN	COMPROMISOS DE GASTOS ADQUIRIDOS CON CARGO AL PRESUPUESTO DEL EJERCICIO				
		2.024	2.025	2.026	2.027	AÑOS SUCESIVOS
2023..425.623	ENERGIA.- MAQUINARIA, INSTALACIONES TECNICAS Y UTILLAJE					
2023..4312.622	MERCADO, ABASTOS Y LONJAS.- EDIFICIOS Y OT CONSTR.					
2023..4312.625	MERCADO, ABASTOS Y LONJAS.- MOBILIARIO					
2023..432.609	INFORMACION Y PROM. TURISTICA.- INV. INFRAESTR.Y B. USO GRAL					
2023..432.622	EDIFICIOS Y OTRAS CONSTRUCCIONES					
2023..432.625	INFORMACION Y PROM. TURISTICA.- MOBILIARIO.					
2023..43302.622	DESARROLLO LOCAL.- EDIFICIOS Y OTRAS CONSTRUCCIONES					
2023..43302.625	DESARROLLO LOCAL.- MOBILIARIO.					
2023..43302.626	DESARROLLO LOCAL.- EQUIPOS PARA PROCESOS DE INFORMACIÓN.					
2023..43302.640	DESARROLLO LOCAL.- GASTOS INVERSIONES CARACTER INMATERIAL					
2023..4411.624	TRANSPORTE COLECTIVO URB VIAJ.- ELEMENTOS DE TRANSPORTE					
2023..4411.626	TRANSPORTE COLECT URBANO VIAJEROS.- EQUIPOS PROCESOS INFORMA					
2023..4421.640	PLATAFORMA LOGISTICA INTERMODAL.- GTOS. INVE.CARACTER INMAT					
2023..452.609	RECURSOS HIDRAULICOS.- OT. INV. NUEVAS EN INFRAESTRUCT.					
2023..452.72109	RECURSOS HIDRAULICOS.-TRANSF.A OTROS ORGANISMOS AUTÓNOMOS.					

EJERCICIOS POSTERIORES

COMPROMISOS DE GASTO CON CARGO A PRESUPUESTOS DE EJERCICIOS POSTERIORES

EJERCICIO 2023

APLIC. PRESUPUESTARIA	DESCRIPCIÓN	COMPROMISOS DE GASTOS ADQUIRIDOS CON CARGO AL PRESUPUESTO DEL EJERCICIO				
		2.024	2.025	2.026	2.027	AÑOS SUCESIVOS
2023..491.625	SOCIEDAD DE LA INFORMACION.- MOBILIARIO Y ENSERES					
2023..491.627	SOCIEDAD DE LA INFORMACION.- PROYECTOS COMPLEJOS					
2023..493.625	OF. DEFENSA AL CONSUMIDOR.- MOBILIARIO.					
2023..912.624	ORGANOS DE GOBIERNO.- ELEMENTOS DE TRANSPORTE.					
2023..912.625	ORGANOS DE GOBIERNO.- MOBILIARIO.					
2023..920.622	ADMON GRAL.- EDIFICIOS Y OTRAS CONSTRUCCIONES					
2023..920.623	ADMON. GENERAL.- MAQUINARIA, INSTALACIONES Y UTILLAJE					
2023..920.624	ADMON. GENERAL.- ELEMENTOS DE TRANSPORTE.					
2023..920.625	ADMON. GENERAL.- MOBILIARIO.					
2023..920.626	ADMON. GENERAL.- EQUIPOS PARA PROCESOS DE INFORMACIÓN.					
2023..920.627	ADMINISTRACION GENERAL.- PROYECTOS COMPLEJOS					
2023..920.629	ADMINISTRACION GENERAL.- OTRAS INV NUEV ASOCIADAS AL FTO OPE					
2023..920.641	ADMINISTRACION GENERAL.- APLICACIONES INFORMATICAS					
2023..924.625	PARTICIPACION CIUDADANA.- MOBILIARIO					
2023..924.626	PARTICIPACION CIUDADANA.- EQUIPOS PROCESOS INFORMACION					
2023..931.625	POLITICA ECONOMICA Y FISCAL.- INVERSION MOBILIARIO.					

EJERCICIOS POSTERIORES

COMPROMISOS DE GASTO CON CARGO A PRESUPUESTOS DE EJERCICIOS POSTERIORES

EJERCICIO 2023

APLIC. PRESUPUESTARIA	DESCRIPCIÓN	COMPROMISOS DE GASTOS ADQUIRIDOS CON CARGO AL PRESUPUESTO DEL EJERCICIO				
		2.024	2.025	2.026	2.027	AÑOS SUCESIVOS
2023..933.622	GESTION DEL PATRIMONIO.- EDIFICIO Y OTRAS CONSTRUCCIONES					
2023..934.625	GESTION DEUDA Y TESORERIA.- MOBILIARIO					
2023..941.750	TRANSFER. CC.AA. .- A LA ADMON. GRAL. DE LAS CC.AA.					
	TOTAL					

EJERCICIOS POSTERIORES

COMPROMISOS DE INGRESO CON CARGO A PRESUPUESTOS DE EJERCICIOS POSTERIORES

EJERCICIO 2023

APLICACIÓN PRESUPUESTARIA	DESCRIPCIÓN	COMPROMISOS DE INGRESOS CONCERTADOS IMPUTABLES AL EJERCICIO				
		2024	2025	2026	2027	AÑOS SUCESIVOS
TOTAL						

INFORMACIÓN PRESUPUESTARIA
EJECUCIÓN DE PROYECTOS DE GASTOS

Resumen de ejecución

Código Proyecto / Denominación	AÑO DE INICIO	DURACIÓN (años)	GASTO PREVISTO	GASTO COMPROMETIDO	OBLIGACIONES RECONOCIDAS			GASTO PENDIENTE DE REALIZAR	FINANCIACIÓN AFECTADA
					A 1 DE ENERO	EN EL EJERCICIO	TOTAL		
2007.2.511.3.EXPROIACIONES 2007	2.007,00	1							NO
2019.2.BOMB.1.EQUIPAMIENTO BOMBEROS	2.019,00	7	905.455,95	881.660,62	179.217,32	702.443,30	881.660,62	23.795,33	SÍ
2020.2.ARU 1.1.3	2.020,00	5	1.620.616,85	438.348,16	1.441,47	196.838,26	198.279,73	1.422.337,12	SÍ
2020.2.ARU 1.2.GESTIÓN ARU PUEBLA NORTE	2.020,00	5	515.348,95	305.090,05	183.172,85	121.917,20	305.090,05	210.258,90	SÍ
2020.2.ARU 1.3.REHABILITACIÓN ARU PUEBLA NORTE	2.020,00	5	1.912.500,40	1.874.447,08	683.130,55	602.027,03	1.285.157,58	627.342,82	SÍ
2020.2.CESPE.1.ACONDICIONAMIE NTO CESPED CAMPO FUTBOL	2.020,00	3	252.360,00	252.360,00	231.258,35	21.101,03	252.359,38	0,62	SÍ
2020.2.EXPRO.1.EXPROIACION FINCAS C/ OBISPO OSMUNDO	2.020,00	8	1.750.926,31	908.397,50	697.766,31	210.631,19	908.397,50	842.528,81	SÍ
2020.2.LUZPO.1.PUENTE DE LUCES (INVERSION REPOSICION	2.020,00	1	3.000,00					3.000,00	SÍ
2020.2.MEDUL.1.MONTE MEDULIO	2.020,00	3	78.151,45	78.151,44	3.383,16	74.768,27	78.151,43	0,02	SÍ

INFORMACIÓN PRESUPUESTARIA
EJECUCIÓN DE PROYECTOS DE GASTOS

Resumen de ejecución

Código Proyecto / Denominación	AÑO DE INICIO	DURACIÓN (años)	GASTO PREVISTO	GASTO COMPROMETIDO	OBLIGACIONES RECONOCIDAS			GASTO PENDIENTE DE REALIZAR	FINANCIACIÓN AFECTADA
					A 1 DE ENERO	EN EL EJERCICIO	TOTAL		
2020.2.MONTE.1.CUBIERTA POLIDEPORTIVO SAN ANDRES DE	2.020,00	2	74.581,04	69.554,43	1.189,43	68.365,00	69.554,43	5.026,61	SÍ
2020.2.PEÑAL.1.SUBVENCION PARA MEJORA	2.020,00	1	100.000,00					100.000,00	SÍ
2020.2.RURAL.1.PLAN ASFALTADO MEDIO RURAL MOD. CREDITOS Nº	2.020,00	3	255.000,00	200.683,16	200.683,16		200.683,16	54.316,84	SÍ
2020.2.SALAS.1.MODIFICACION PLANEAMIENTO Y PLANES	2.020,00	2	59.290,00	59.290,00	39.377,03		39.377,03	19.912,97	SÍ
2020.4.CONFE.1.CONFEDERACION HIDROGRAFICA MIÑOSIL PARA	2.020,00	3	100.000,00	78.013,26	71.712,12	6.301,14	78.013,26	21.986,74	NO
2020.4.REINO.1.GLORIETA INTERSECCION AVENIDA	2.020,00	3	389.461,00	381.503,03	217.299,45	164.203,56	381.503,01	7.957,99	NO
2021.2.ACT1.1.ACTIVIDAD 1 GESTIÓN CON ASISTENCIA	2.021,00	2	54.450,00	43.129,65	13.032,41	30.097,24	43.129,65	11.320,35	SÍ
2021.2.ACT2.1.ACTIVIDAD 2 PUBLICIDAD Y DIFUSION	2.021,00	2	54.450,00					54.450,00	SÍ
2021.2.ACT3.1.ACTIVIDAD 3 DESARROLLO PROYECTO BASICO	2.021,00	2	169.400,00	138.941,88		138.941,88	138.941,88	30.458,12	SÍ

INFORMACIÓN PRESUPUESTARIA
EJECUCIÓN DE PROYECTOS DE GASTOS

Resumen de ejecución

Código Proyecto / Denominación	AÑO DE INICIO	DURACIÓN (años)	GASTO PREVISTO	GASTO COMPROMETIDO	OBLIGACIONES RECONOCIDAS			GASTO PENDIENTE DE REALIZAR	FINANCIACIÓN AFECTADA
					A 1 DE ENERO	EN EL EJERCICIO	TOTAL		
2021.2.ACT4.1.ACTIVIDAD 4 PROYECTO DE EJECUCION	2.021,00	2	605.000,00	605.000,00				605.000,00	SÍ
2021.2.ACT5.1.ACTIVIDAD 5 PREPARACION ASOCIACION PBCO	2.021,00	2	121.000,00					121.000,00	SÍ
2021.2.ALBOR.1.EXPROPIACION PARCELA EN PLAZA SANCHEZ	2.021,00	5	513.202,57	513.202,56	315.837,23	197.365,33	513.202,56	0,01	SÍ
2021.2.ASFAL.1.ACTUACION REGENERACION EN PAVIMENTOS	2.021,00	2	140.651,53	140.651,53	140.651,53		140.651,53		SÍ
2021.2.BIBLI.1.CAMBIO CUBIERTA BIBLIOTECA	2.021,00	1	120.000,00	117.939,00	91.839,00	26.100,00	117.939,00	2.061,00	SÍ
2021.2.BUENO.1.ILUMINACION SALA DE LOS HOMBRES BUENOS	2.021,00	2	12.550,30	12.550,30	12.550,30		12.550,30		SÍ
2021.2.CALEF.1.CALEFACCION PABELLON DEPORTES JOSE	2.021,00	3	263.338,71	13.711,44	13.711,44		13.711,44	249.627,27	SÍ
2021.2.CANCH.1.CANCHAS MULTIDEPORTE (ODS 3	2.021,00	2	41.937,83	41.937,83	41.937,83		41.937,83		SÍ
2021.2.CEMFN.1.MEJORA CEMENTERIO FUENTESNUEVAS	2.021,00	1	20.000,00					20.000,00	SÍ

INFORMACIÓN PRESUPUESTARIA
EJECUCIÓN DE PROYECTOS DE GASTOS

Resumen de ejecución

Código Proyecto / Denominación	AÑO DE INICIO	DURACIÓN (años)	GASTO PREVISTO	GASTO COMPROMETIDO	OBLIGACIONES RECONOCIDAS			GASTO PENDIENTE DE REALIZAR	FINANCIACIÓN AFECTADA
					A 1 DE ENERO	EN EL EJERCICIO	TOTAL		
2021.2.CLIBI.1.CLIMATIZACION PLANTA 2 BIBLIOTECA	2.021,00	2	7.127,00	7.051,03	5.929,00	1.122,03	7.051,03	75,97	SÍ
2021.2.COLEC.1.AMPLIACION EN CABECERA COLECTOR MARGEN	2.021,00	0	331.933,17	331.933,17	331.933,17		331.933,17		SÍ
2021.2.COLEN.1.MEJORA EFICIENCIA ENERGETICA C.P.	2.021,00	1	398.926,43	362.826,43	362.826,43		362.826,43	36.100,00	SÍ
2021.2.COLEP.1.MEJORA EFICIENCIA ENERGETICA C.P.	2.021,00	1	91.581,87	91.581,87	89.581,87		89.581,87	2.000,00	SÍ
2021.2.COLUM.1.CONSTRUCCION COLUMPIOS MONTE PAJARIEL	2.021,00	0	6.300,00					6.300,00	SÍ
2021.2.HUERT.1.HUERTOS URBANOS (ODS 3)	2.021,00	2	14.576,15	14.576,15	14.576,15		14.576,15		SÍ
2021.2.ILUMI.1.ILUMINACION INSTALACIONES DEPORTIVAS	2.021,00	1	11.721,77	5.886,65	5.886,65		5.886,65	5.835,12	SÍ
2021.2.INOVA.1.COMPRAS PUBLICAS INNOVADORAS	2.021,00	1	50.000,00					50.000,00	SÍ
2021.2.JUEGO.1.JUEGOS INFANTILES	2.021,00	1	211.118,38	205.821,00		174.947,85	174.947,85	36.170,53	SÍ

INFORMACIÓN PRESUPUESTARIA
EJECUCIÓN DE PROYECTOS DE GASTOS

Resumen de ejecución

Código Proyecto / Denominación	AÑO DE INICIO	DURACIÓN (años)	GASTO PREVISTO	GASTO COMPROMETIDO	OBLIGACIONES RECONOCIDAS			GASTO PENDIENTE DE REALIZAR	FINANCIACIÓN AFECTADA
					A 1 DE ENERO	EN EL EJERCICIO	TOTAL		
2021.2.LLANA.1.SEÑALIZACION POLIGONO LA LLANADA	2.021,00	1	980.000,00	386.673,45	200.993,52	185.679,93	386.673,45	593.326,55	SÍ
2021.2.MAEST.1.REHABILITACION CASA MAESTROS COLEGIO	2.021,00	1	187.285,23					187.285,23	SÍ
2021.2.MINID.1.INFRAESTRUCTURA RED ABASTECIMIENTO	2.021,00	2	16.214,00	16.214,00	16.214,00		16.214,00		SÍ
2021.2.MONVA.1.URBANIZACION MONTES DE VALDUEZA	2.021,00	1	96.500,00					96.500,00	SÍ
2021.2.PLUMA.1.SUMINISTRO DE UN CAMION PLUMA	2.021,00	2	105.875,00	105.875,00		105.875,00	105.875,00		SÍ
2021.2.POZOS.1.ELIMINACION POZOS NEGROS DE CAMPO Y	2.021,00	3	242.989,17					242.989,17	SÍ
2021.2.RAMPA.1.RAMPA CALLE CARIBE CON CALLE CHILE (ODS 3)	2.021,00	2	42.195,30	42.195,30	42.195,30		42.195,30		SÍ
2021.2.RECOL.1.VEHICULO RECOLECTOR CAMION RESIDUOS	2.021,00	1	271.493,75	271.493,75	271.493,75		271.493,75		SÍ
2021.2.REDOC.1.REFORMA DE CENTROS PARA PROMOVER LA	2.021,00	3	357.380,91	216.326,81	179.963,36	36.363,45	216.326,81	141.054,10	SÍ

INFORMACIÓN PRESUPUESTARIA
EJECUCIÓN DE PROYECTOS DE GASTOS

Resumen de ejecución

Código Proyecto / Denominación	AÑO DE INICIO	DURACIÓN (años)	GASTO PREVISTO	GASTO COMPROMETIDO	OBLIGACIONES RECONOCIDAS			GASTO PENDIENTE DE REALIZAR	FINANCIACIÓN AFECTADA
					A 1 DE ENERO	EN EL EJERCICIO	TOTAL		
2021.2.SEÑCA.1.PROYECTO DE SEÑALIZACION INNOVACION E	2.021,00	2	170.000,00				170.000,00	SÍ	
2021.2.SUPER.1.CREACION DE SUPERFICIES FORESTALES	2.021,00	2	14.937,45	14.937,45	14.937,45		14.937,45	SÍ	
2021.2.VALDU.1.SUMINISTRO DE MADERA PARA REPARACION	2.021,00	2	48.747,27	48.747,27	48.747,27		48.747,27	SÍ	
2021.2.VENTA.1.CONTRATACION DEL SISTEMA DE VENTA Y	2.021,00	1	55.000,00	55.000,00		11.816,69	11.816,69	43.183,31	SÍ
2021.2.VIDEO.1.RENOVACION DEL SISTEMA DE VIDEO VIGILANCIA	2.021,00	2	187.550,00	187.550,00	129.932,74	44.019,27	173.952,01	13.597,99	SÍ
2021.3.INSIG.1.INSIGNUM PROYECTO DE CONSERVACION	2.021,00	2							SÍ
2021.4.CA4*4.1.CAMION RECOGIDA RESIDUOS 4*4	2.021,00	2	140.000,00	133.100,00		133.100,00	133.100,00	6.900,00	NO
2021.4.MATAD.1.REHABILITACION MATADERO	2.021,00	1							NO
2021.4.PADEL.1.CUBIERTA PISTAS TENIS Y PADEL	2.021,00	2							NO

INFORMACIÓN PRESUPUESTARIA
EJECUCIÓN DE PROYECTOS DE GASTOS

Resumen de ejecución

Código Proyecto / Denominación	AÑO DE INICIO	DURACIÓN (años)	GASTO PREVISTO	GASTO COMPROMETIDO	OBLIGACIONES RECONOCIDAS			GASTO PENDIENTE DE REALIZAR	FINANCIACIÓN AFECTADA
					A 1 DE ENERO	EN EL EJERCICIO	TOTAL		
2021.4.PLANT.1.ARREGLO PISCINA EN EL PLANTIO	2.021,00	2							NO
2021.4.RENOV.1.RENOVACION PAVIMENTACIONES	2.021,00	2	1.059.800,00	937.207,47	302.176,99	592.427,84	894.604,83	165.195,17	NO
2022.2.ALARM.1.ALARMA NAVE PARQUES Y JARDINES	2.022,00	2	1.397,95	1.397,95	1.397,95		1.397,95		SÍ
2022.2.ARBOL.1.ACTUACIONES URGENTES ARBOLADO PARQUES	2.022,00	1	60.102,05					60.102,05	SÍ
2022.2.BAÑA.1.PLAN RENOVACION DE CALLES Y ACERAS: CALLES	2.022,00	1	424.703,53	346.897,84	22.940,36	323.957,47	346.897,83	77.805,70	SÍ
2022.2.BARCE.1.PLAZA DE LA JUVENTUD EN BARCENA	2.022,00	1	38.399,00	38.399,00	38.399,00		38.399,00		SÍ
2022.2.BIOTO.1.APARATOS BIOSALUDABLES TORAL DE	2.022,00	1	15.000,00	14.727,64		14.727,64	14.727,64	272,36	SÍ
2022.2.BOEZA.1.REHABILITACION COLECTOR MARGEN DERECHA	2.022,00	1	349.998,96	226.620,42	22.372,78	204.247,64	226.620,42	123.378,54	SÍ
2022.2.BOMB2.1.ADQUISICIONES SERVICIO BOMBEROS	2.022,00	2	1.555.232,90	1.034.153,23		1.034.153,23	1.034.153,23	521.079,67	SÍ

INFORMACIÓN PRESUPUESTARIA
EJECUCIÓN DE PROYECTOS DE GASTOS

Resumen de ejecución

Código Proyecto / Denominación	AÑO DE INICIO	DURACIÓN (años)	GASTO PREVISTO	GASTO COMPROMETIDO	OBLIGACIONES RECONOCIDAS			GASTO PENDIENTE DE REALIZAR	FINANCIACIÓN AFECTADA
					A 1 DE ENERO	EN EL EJERCICIO	TOTAL		
2022.2.COLOM.1.ADECUACION PISTAS ATLETISMO COLOMAN	2.022,00	1	548.846,18	548.845,91		548.845,91	548.845,91	0,27	SÍ
2022.2.COMPO.1.PROYECTO IMPLANTACION COMPOSTAJE	2.022,00	1	88.613,09	88.613,09	88.613,09		88.613,09		SÍ
2022.2.CONSU.1.SOPORTE INFORMATICO PARA	2.022,00	1	8.107,00	8.107,00	8.107,00		8.107,00		SÍ
2022.2.CPEÑA.1.MEJORA EFICIENCIA CALEFACCION Y ACS	2.022,00	1	100.256,96					100.256,96	NO
2022.2.CRUZ.1.MEJORA EFICIENCIA CALEFACCION	2.022,00	1	121.280,04	118.078,23				121.280,04	NO
2022.2.EMSIL.1.PROGRAMA MIXTO FORMACIONY EMPLEO SIL	2.022,00	1	26.466,65	26.466,65	26.466,65		26.466,65		SÍ
2022.2.EQUIP.1.ADECUACION Y EQUIPAMIENTO DEL CENTRO DIA	2.022,00	0	25.000,00	5.413,18	5.413,18		5.413,18	19.586,82	SÍ
2022.2.FLOSI.1.MEJORA DE LA CLIMATIZACION CENTRO DE DIA	2.022,00	1	14.314,35	14.314,35	14.314,35		14.314,35		SÍ
2022.2.MOJAR.1.MOBILIARIO JARDIN CENTRO DIA FLORES DEL	2.022,00	1	30.000,00	9.438,00	9.438,00		9.438,00	20.562,00	SÍ

INFORMACIÓN PRESUPUESTARIA
EJECUCIÓN DE PROYECTOS DE GASTOS

Resumen de ejecución

Código Proyecto / Denominación	AÑO DE INICIO	DURACIÓN (años)	GASTO PREVISTO	GASTO COMPROMETIDO	OBLIGACIONES RECONOCIDAS			GASTO PENDIENTE DE REALIZAR	FINANCIACIÓN AFECTADA
					A 1 DE ENERO	EN EL EJERCICIO	TOTAL		
2022.2.MSP.1.ZONA CARBONERAS MSP EXPROPIACIONES Y OBRA C/	2.022,00	1	140.000,00	81.047,83		81.047,83	81.047,83	58.952,17	SÍ
2022.2.PAVIR.1.PAVIMTACIONES Y HORMIGONADOS EN MEDIO	2.022,00	2	39.862,02	39.862,02	39.862,02		39.862,02		SÍ
2022.2.RAÑAD.1.PLAN ACTUACION EN CALLE RAÑADERO	2.022,00	1	40.000,00	22.990,00	22.990,00		22.990,00	17.010,00	SÍ
2022.2.REAIR.1.CONSTRUCCION CANALIZACIONES PARA RED	2.022,00	2	351.065,00	277.271,14	26.303,81	250.967,31	277.271,12	73.793,88	SÍ
2022.2.REAIR.10.OBRA PARA REMODELACION CALLES ELADIA	2.022,00	2	598.892,05	535.529,27		535.529,27	535.529,27	63.362,78	SÍ
2022.2.REAIR.2.SUMINISTRO SISTEMAS INFORMACION Y	2.022,00	2	424.493,51	374.774,99	105.493,97	210.061,88	315.555,85	108.937,66	SÍ
2022.2.REAIR.3.SUMINISTRO E INSTALACION SEÑALIZACION	2.022,00	2	56.712,70	46.334,28				56.712,70	SÍ
2022.2.REAIR.4.SUMINISTRO E INSTALACION SISTEMA GESTION	2.022,00	2	386.371,33	329.081,10		14.188,46	14.188,46	372.182,87	SÍ
2022.2.REAIR.5.OBRA REASFALTADO, MODIFICACION Y	2.022,00	2	159.584,95	17.351,40		17.351,40	17.351,40	142.233,55	SÍ

INFORMACIÓN PRESUPUESTARIA
EJECUCIÓN DE PROYECTOS DE GASTOS

Resumen de ejecución

Código Proyecto / Denominación	AÑO DE INICIO	DURACIÓN (años)	GASTO PREVISTO	GASTO COMPROMETIDO	OBLIGACIONES RECONOCIDAS			GASTO PENDIENTE DE REALIZAR	FINANCIACIÓN AFECTADA
					A 1 DE ENERO	EN EL EJERCICIO	TOTAL		
2022.2.REAIR.6.SUMINISTRO E INSTALACION SEÑALIZACION	2.022,00	2	114.042,17	90.517,89		90.517,89	90.517,89	23.524,28	SÍ
2022.2.REAIR.7.SERVICIO PARA EL DESARROLLO DE PLATAFORMA	2.022,00	2	202.741,55	187.001,58				202.741,55	SÍ
2022.2.REAIR.8.OBRA PARA REMODELACION CALLE REAL	2.022,00	2	604.977,49	592.582,52	107.642,64	484.939,88	592.582,52	12.394,97	SÍ
2022.2.REAIR.9.OBRA PARA REMODELACION AVDA. LA	2.022,00	2	414.655,42	375.594,89	85.873,41	289.721,44	375.594,85	39.060,57	SÍ
2022.2.REDIG.1.CENTRO OPERACIONES CIBERSEGURIDAD	2.022,00	1	143.180,00	134.238,74		134.238,74	134.238,74	8.941,26	SÍ
2022.2.REDIG.2.CITY TWIN GEMELOS DIGITALES APLICADOS	2.022,00	1	96.800,00	96.800,00	48.400,00	48.400,00	96.800,00		SÍ
2022.2.REIMP.1.COLOCACION PLACAS SOLARES PARA	2.022,00	1	160.000,00	6.400,00	6.400,00		6.400,00	153.600,00	SÍ
2022.2.REMOD.1.MODERNIZACION DIGITAL DEL EQUIPAMIENTO	2.022,00	2							NO
2022.2.RENAT.1.ANILLO VERDE; RENATURALIZACION DE	2.022,00	4	1.944.583,81	557.467,22	39.701,04	510.073,57	549.774,61	1.394.809,20	SÍ

INFORMACIÓN PRESUPUESTARIA
EJECUCIÓN DE PROYECTOS DE GASTOS

Resumen de ejecución

Código Proyecto / Denominación	AÑO DE INICIO	DURACIÓN (años)	GASTO PREVISTO	GASTO COMPROMETIDO	OBLIGACIONES RECONOCIDAS			GASTO PENDIENTE DE REALIZAR	FINANCIACIÓN AFECTADA
					A 1 DE ENERO	EN EL EJERCICIO	TOTAL		
2022.2.RIMOR.1.ADECUACION INTERIOR UNIDAD RURAL DE	2.022,00	1	24.996,66	24.996,66	24.996,66		24.996,66		SÍ
2022.2.TARJE.1.TARJETA CIUDADANA EXPTE. CON 2021/72	2.022,00	1	10.869,21	9.782,28	4.755,28	5.027,00	9.782,28	1.086,93	SÍ
2022.2.VIVES.1.ACTUACIONES EN FINCA DE C/ GRAL VIVES	2.022,00	1	70.256,27	70.256,27	27.212,90	43.043,37	70.256,27		SÍ
2022.4.75CON.1.75 CONTENEDORES	2.022,00	1	44.999,83	44.999,83	44.999,83		44.999,83		NO
2022.4.CHUPA.1.ESTATUA LAMBRION CHUPACANDILES	2.022,00	0	40.000,00	40.000,00		40.000,00	40.000,00		NO
2022.4.COMPL.1.ADQUISICION HERRERIA DE COMPLUDO	2.022,00	1	207.824,31	181.846,32		181.846,32	181.846,32	25.977,99	NO
2022.4.COPIA.1.SISTEMA INTEGRAL COPIA SEGURIDAD	2.022,00	1	164.900,00	133.100,00		133.100,00	133.100,00	31.800,00	NO
2022.4.DIGCU.1.LICENCIA DE USO APLICACION DIGCU	2.022,00	4	4.797,90	2.395,80	1.197,90	1.197,90	2.395,80	2.402,10	NO
2022.4.NICH3.1.CONSTRUCCIÓN NICHOS 2022	2.022,00	1	119.795,55	119.795,55		119.795,55	119.795,55		NO

INFORMACIÓN PRESUPUESTARIA
EJECUCIÓN DE PROYECTOS DE GASTOS

Resumen de ejecución

Código Proyecto / Denominación	AÑO DE INICIO	DURACIÓN (años)	GASTO PREVISTO	GASTO COMPROMETIDO	OBLIGACIONES RECONOCIDAS			GASTO PENDIENTE DE REALIZAR	FINANCIACIÓN AFECTADA
					A 1 DE ENERO	EN EL EJERCICIO	TOTAL		
2022.4.RESID.1.CAMION RECOGIDA RESIDUOS	2.022,00	1	280.000,00	278.179,00		278.179,00	278.179,00	1.821,00	NO
2022.4.TRANS.1.SISTEMA AYUDA A LA EXPLOTACION DEL	2.022,00	1	119.930,00					119.930,00	NO
2022.4.URBAB.1.APERTURA Y URBANIZACION C/ BADAJOZ	2.022,00	1	90.000,00	15.459,50		15.459,50	15.459,50	74.540,50	NO
2023.2.ACERA.1.ACERAS ENTRADA A TORAL DE MERAYO	2.023,00	1	39.781,55	39.781,55		39.781,55	39.781,55		SÍ
2023.2.ADECU.1.ADECUACION DEL CAMINIO DE SANTIAGO A SU	2.023,00	2	200.000,00	3.448,50		3.448,50	3.448,50	196.551,50	SÍ
2023.2.ADRIA.1.OBRA CALLE SAN ADRIAN	2.023,00	1	40.000,00					40.000,00	SÍ
2023.2.BARRI.1.ESPACIO DE OCIO EN SALAS DE LOS BARRIOS	2.023,00	1	17.968,50	17.968,50		17.968,50	17.968,50		SÍ
2023.2.BATOE.1.TESORO INEDITO BASILICA Y TORRE PANORAMICA	2.023,00	2	300.000,00					300.000,00	SÍ
2023.2.BUS.1.ADQUISICION DE DOS AUTOBUSES	2.023,00	1	600.000,00	598.950,00				600.000,00	SÍ

INFORMACIÓN PRESUPUESTARIA
EJECUCIÓN DE PROYECTOS DE GASTOS

Resumen de ejecución

Código Proyecto / Denominación	AÑO DE INICIO	DURACIÓN (años)	GASTO PREVISTO	GASTO COMPROMETIDO	OBLIGACIONES RECONOCIDAS			GASTO PENDIENTE DE REALIZAR	FINANCIACIÓN AFECTADA
					A 1 DE ENERO	EN EL EJERCICIO	TOTAL		
2023.2.CARRE.1.CARRETILLA ELEVADORA DESTINO	2.023,00	1	67.000,00					67.000,00	SÍ
2023.2.CASCO.1.REHABILITACION VIAS PUBLICAS CASCO	2.023,00	1							SÍ
2023.2.CERI.1.COLECTOR Y ASFALTADO CALLE BATAÑA	2.023,00	1	43.547,90					43.547,90	SÍ
2023.2.COBER.1.OBRA COBERTURA NICHOS	2.023,00	1	30.453,38					30.453,38	SÍ
2023.2.COMER.1.DINAMIZACION COMERCIAL Y MERCADO	2.023,00	2	366.456,00	211.504,32		20.850,72	20.850,72	345.605,28	SÍ
2023.2.CONCO.1.ADAPTACION AL CAMBIO CLIMATICO DEL PARQUE	2.023,00	3	338.000,00					338.000,00	SÍ
2023.2.ELEVA.1.Eliminación de barreras arquitectónicas en local de	2.023,00	0	10.500,00	10.499,99		10.499,99	10.499,99	0,01	SÍ
2023.2.ESPIN.1.OBRA EN CALLE REAL EN ESPINOSO	2.023,00	1	47.000,00					47.000,00	SÍ
2023.2.FERRO.1.ACERAS EN AVENIDA DEL FERROCARRIL	2.023,00	1	45.000,00					45.000,00	SÍ

INFORMACIÓN PRESUPUESTARIA
EJECUCIÓN DE PROYECTOS DE GASTOS

Resumen de ejecución

Código Proyecto / Denominación	AÑO DE INICIO	DURACIÓN (años)	GASTO PREVISTO	GASTO COMPROMETIDO	OBLIGACIONES RECONOCIDAS			GASTO PENDIENTE DE REALIZAR	FINANCIACIÓN AFECTADA
					A 1 DE ENERO	EN EL EJERCICIO	TOTAL		
2023.2.FLUVI.1.ZONA ESPARCIMIENTO FLUVIAL RIO SIL	2.023,00	3							SÍ
2023.2.HORMI.1.PLAN HORMIGONADO	2.023,00	1	45.000,00				45.000,00		SÍ
2023.2.INFAN.1.JUEGOS INFANTILES AÑO 2023	2.023,00	1	188.767,80	3.692,52		3.692,52	185.075,28		SÍ
2023.2.JACOB.1.PLAN ESPECIAL DE CAMINO DE SANTIAGO	2.023,00	3	72.000,00				72.000,00		SÍ
2023.2.MAGO.1.ADAPTACION CENTRO MAGO CHALUPA	2.023,00	1	23.512,13	23.512,13		23.512,13	23.512,13		SÍ
2023.2.MARCA.1.VIDEOMARCADOR INSTALACIONES DEPORTIVAS	2.023,00	1	30.000,00				30.000,00		SÍ
2023.2.MERAY.1.CRUCES TORAL DE MERAYO	2.023,00	1	70.000,00				70.000,00		SÍ
2023.2.MIRA.1.MIRADOR DEL BIERZO EN EL MONTE PAJARIEL	2.023,00	1	15.246,00				15.246,00		SÍ
2023.2.MURO.1.RECONSTRUCCION MURO MAMPOSTERIA DEL	2.023,00	0	13.247,08	13.247,08		13.247,08	13.247,08		SÍ

INFORMACIÓN PRESUPUESTARIA
EJECUCIÓN DE PROYECTOS DE GASTOS

Resumen de ejecución

Código Proyecto / Denominación	AÑO DE INICIO	DURACIÓN (años)	GASTO PREVISTO	GASTO COMPROMETIDO	OBLIGACIONES RECONOCIDAS			GASTO PENDIENTE DE REALIZAR	FINANCIACIÓN AFECTADA
					A 1 DE ENERO	EN EL EJERCICIO	TOTAL		
2023.2.NICH4.1.CONSTRUCCION DE 80 NICHOS Y 40 COLUMBARIOS	2.023,00	1	76.768,24					76.768,24	SÍ
2023.2.OZUEL.1.OBRA EN PLAZA OZUELA	2.023,00	1	20.000,00					20.000,00	SÍ
2023.2.PSTD.1.GESTION DEL PSTD	2.023,00	3	126.000,00					126.000,00	SÍ
2023.2.PUEBL.1.MOBILIARIO PUEBLOS	2.023,00	2	26.000,00	4.816,11		4.816,11	4.816,11	21.183,89	SÍ
2023.2.RONDA.1.MEJORA RONDA SALIENTE EN BARCENA	2.023,00	1	24.684,00					24.684,00	SÍ
2023.2.RURAL.1.PLAN ASFALTADO MEDIO RURAL	2.023,00	1	45.000,00					45.000,00	SÍ
2023.2.SMART.1.DESARROLLO SISTEMA DE INTELIGENCIA	2.023,00	3	255.000,00					255.000,00	SÍ
2023.2.TIROL.1.TIROLINAS DEPORTES	2.023,00	1	9.540,85	9.540,85		9.540,85	9.540,85		SÍ
2023.2.TORRE.1.ESCULTURA PUBLICA TORRE CASTILLO	2.023,00	1	59.929,00					59.929,00	SÍ

INFORMACIÓN PRESUPUESTARIA
EJECUCIÓN DE PROYECTOS DE GASTOS

Resumen de ejecución

Código Proyecto / Denominación	AÑO DE INICIO	DURACIÓN (años)	GASTO PREVISTO	GASTO COMPROMETIDO	OBLIGACIONES RECONOCIDAS			GASTO PENDIENTE DE REALIZAR	FINANCIACIÓN AFECTADA
					A 1 DE ENERO	EN EL EJERCICIO	TOTAL		
2023.2.TURIS.1.DIGITALIZACION DE RECURSOS Y SERVICIOS	2.023,00	3	223.466,00					223.466,00	SÍ
2023.2.VEHIC.1.IMPLANTACION VEHICULOS ELECTRICOS EN EL	2.023,00	3	953.000,00					953.000,00	SÍ
2023.2.VIVEN.1.PLAN CREACION PRODUCTOS TURISMO VIVENCIAL	2.023,00	2	14.000,00					14.000,00	SÍ
2023.4.ANTOL.1.RENOVACION RED ABASTECIMIENTO C/ANTOLIN	2.023,00	1	48.137,20	48.137,20		48.137,20	48.137,20		NO
2023.4.BRIGA.1.VEHICULOS PARA LAS BRIGADAS	2.023,00	0	40.000,00					40.000,00	NO
2023.4.COFLO.1.CUBIERTA COLEGIO DE FLORES DEL SIL	2.023,00	0	200.000,00					200.000,00	NO
2023.4.COSAN.1.CALDERA PARA COLEGIO DE SAN ANTONIO Y	2.023,00	0	60.000,00	4.865,29		4.865,29	4.865,29	55.134,71	NO
2023.4.ESCAL.1.ESCALERAS NAVALIEGOS	2.023,00	0	48.300,00					48.300,00	NO
2023.4.FUFLO.1.CESPED CAMPO DE FUTBOL DE FLORES DEL SIL	2.023,00	0	300.000,00					300.000,00	NO

INFORMACIÓN PRESUPUESTARIA
EJECUCIÓN DE PROYECTOS DE GASTOS

Resumen de ejecución

Código Proyecto / Denominación	AÑO DE INICIO	DURACIÓN (años)	GASTO PREVISTO	GASTO COMPROMETIDO	OBLIGACIONES RECONOCIDAS			GASTO PENDIENTE DE REALIZAR	FINANCIACIÓN AFECTADA
					A 1 DE ENERO	EN EL EJERCICIO	TOTAL		
2023.4.JAULA.1.JAULA DE LANZAMIENTO EN EL COLOMAN	2.023,00	0	48.000,00					48.000,00	NO
2023.4.PANTA.1.OBRA CAMINO DE BARCENA AL PANTANO	2.023,00	1	47.000,00					47.000,00	NO
2023.4.PLANA.1.PLAN DE ASFALTADO Y RENOVACIÓN DE	2.023,00	0	1.205.576,53					1.205.576,53	NO
2023.4.POLIV.1.SUMINISTRO VEHICULOS POLICIA	2.023,00	1	166.000,00					166.000,00	NO
2023.4.REGIS.1.REORGANIZACION NIVEL 1 DEL AYUNTAMIENTO	2.023,00	0	70.780,00	50.267,30		50.267,30	50.267,30	20.512,70	NO
2023.4.SOCIA.1.ADQUISICION DE DOS VEHICULOS PARA	2.023,00	0	20.000,00	18.050,00		18.050,00	18.050,00	1.950,00	NO
TOTAL			32.386.638,29	18.814.969,63	5.979.870,41	9.725.748,43	15.705.618,84	16.681.019,45	

PRESUPUESTO DE GASTOS. EJERCICIO CORRIENTE

EJERCICIO 2023

ANUALIDADES PENDIENTES

CÓDIGO DE PROYECTO	DENOMINACIÓN	GASTO PENDIENTE DE REALIZAR			
		2023	2024	2025	AÑOS SUCESIVOS
2019.2.BOMB.1	EQUIPAMIENTO BOMBEROS	23.795,33	0,00	0,00	0,00
2020.2.ARU 1.1	3	1.422.337,12	0,00	0,00	0,00
2020.2.ARU 1.2	GESTIÓN ARU PUEBLA NORTE	210.258,90	0,00	0,00	0,00
2020.2.ARU 1.3	REHABILITACIÓN ARU PUEBLA NORTE	627.342,82	0,00	0,00	0,00
2020.2.CESPE.1	ACONDICIONAMIENTO CESPED CAMPO FUTBOL FUENTESNUEVAS	0,62	0,00	0,00	0,00
2020.2.EXPRO.1	EXPROIACION FINCAS C/ OBISPO OSMUNDO	0,81	210.632,00	210.632,00	421.264,00
2020.2.LUZPO.1	PUENTE DE LUCES (INVERSION REPOSICION VEHICULOS EXISTENTES)	3.000,00	0,00	0,00	0,00
2020.2.MEDUL.1	MONTE MEDULIO	0,02	0,00	0,00	0,00
2020.2.MONTE.1	CUBIERTA POLIDEPORTIVO SAN ANDRES DE MONTEJOS	5.026,61	0,00	0,00	0,00
2020.2.PEÑAL.1	SUBVENCION PARA MEJORA INFRAESTRUCTURAS EN PEÑALBA DE SANTIAGO	100.000,00	0,00	0,00	0,00
2020.2.RURAL.1	PLAN ASFALTADO MEDIO RURAL MOD. CREDITOS Nº 13/2020	54.316,84	0,00	0,00	0,00
2020.2.SALAS.1	MODIFICACION PLANEAMIENTO Y PLANES ESPECIALES	19.912,97	0,00	0,00	0,00
2020.4.CONFE.1	CONFEDERACION HIDROGRAFICA MIÑOSIL PARA PASEO DEL RIO	21.986,74	0,00	0,00	0,00
2020.4.REINO.1	GLORIETA INTERSECCION AVENIDA COMPOSTILLA CON AVENIDA REINO DE LEON MOD. CREDITOS Nº 13/2020	7.957,99	0,00	0,00	0,00
2021.2.ACT1.1	ACTIVIDAD 1 GESTIÓN CON ASISTENCIA TÉCNICA	11.320,35	0,00	0,00	0,00
2021.2.ACT2.1	ACTIVIDAD 2 PUBLICIDAD Y DIFUSION	54.450,00	0,00	0,00	0,00

PRESUPUESTO DE GASTOS. EJERCICIO CORRIENTE

EJERCICIO 2023

ANUALIDADES PENDIENTES

CÓDIGO DE PROYECTO	DENOMINACIÓN	GASTO PENDIENTE DE REALIZAR			
		2023	2024	2025	AÑOS SUCESIVOS
2021.2.ACT3.1	ACTIVIDAD 3 DESARROLLO PROYECTO BASICO	30.458,12	0,00	0,00	0,00
2021.2.ACT4.1	ACTIVIDAD 4 PROYECTO DE EJECUCION	605.000,00	0,00	0,00	0,00
2021.2.ACT5.1	ACTIVIDAD 5 PREPARACION ASOCIACION PBCO PRIVADA	121.000,00	0,00	0,00	0,00
2021.2.ALBOR.1	EXPROIACION PARCELA EN PLAZA SANCHEZ ALBORNOZ	0,01	0,00	0,00	0,00
2021.2.BIBLI.1	CAMBIO CUBIERTA BIBLIOTECA	2.061,00	0,00	0,00	0,00
2021.2.CALEF.1	CALEFACCION PABELLON DEPORTES JOSE ARROYO	249.627,27	0,00	0,00	0,00
2021.2.CEMFN.1	MEJORA CEMENTERIO FUENTESNUEVAS	20.000,00	0,00	0,00	0,00
2021.2.CLIBI.1	CLIMATIZACION PLANTA 2 BIBLIOTECA	75,97	0,00	0,00	0,00
2021.2.COLEN.1	MEJORA EFICIENCIA ENERGETICA C.P. NAVALIEGOS	36.100,00	0,00	0,00	0,00
2021.2.COLEP.1	MEJORA EFICIENCIA ENERGETICA C.P. PEÑALBA	2.000,00	0,00	0,00	0,00
2021.2.COLUM.1	CONSTRUCCION COLUMPIOS MONTE PAJARIEL	6.300,00	0,00	0,00	0,00
2021.2.ILUMI.1	ILUMINACION INSTALACIONES DEPORTIVAS	5.835,12	0,00	0,00	0,00
2021.2.INOVA.1	COMPRA PUBLICA INNOVADORA	50.000,00	0,00	0,00	0,00
2021.2.JUEGO.1	JUEGOS INFANTILES	36.170,53	0,00	0,00	0,00
2021.2.LLANA.1	SEÑALIZACION POLIGONO LA LLANADA	593.326,55	0,00	0,00	0,00
2021.2.MAEST.1	REHABILITACION CASA MAESTROS COLEGIO NAVALIEGOS	187.285,23	0,00	0,00	0,00
2021.2.MONVA.1	URBANIZACION MONTES DE VALDUEZA	96.500,00	0,00	0,00	0,00

PRESUPUESTO DE GASTOS. EJERCICIO CORRIENTE

EJERCICIO 2023

ANUALIDADES PENDIENTES

CÓDIGO DE PROYECTO	DENOMINACIÓN	GASTO PENDIENTE DE REALIZAR			
		2023	2024	2025	AÑOS SUCESIVOS
2021.2.POZOS.1	ELIMINACION POZOS NEGROS DE CAMPO Y OTROS (SANEAMIENTOS)	242.989,17	0,00	0,00	0,00
2021.2.REDOC.1	REFORMA DE CENTROS PARA PROMOVER LA ACCESIBILIDAD.PLAN RESILIENCIA	141.054,10	0,00	0,00	0,00
2021.2.SEÑCA.1	PROYECTO DE SEÑALIZACION INNOVACION E INTERPRETACION DEL CASTILLO	170.000,00	0,00	0,00	0,00
2021.2.VENTA.1	CONTRATACION DEL SISTEMA DE VENTA Y GESTION DE ENTRADAS MUSEOS Y CASTILLO	43.183,31	0,00	0,00	0,00
2021.2.VIDEO.1	RENOVACION DEL SISTEMA DE VIDEO VIGILANCIA DEL TRAFICO	13.597,99	0,00	0,00	0,00
2021.4.CA4*4.1	CAMION RECOGIDA RESIDUOS 4*4	6.900,00	0,00	0,00	0,00
2021.4.RENOV.1	RENOVACION PAVIMENTACIONES	165.195,17	0,00	0,00	0,00
2022.2.ARBOL.1	ACTUACIONES URGENTES ARBOLADO PARQUES	60.102,05	0,00	0,00	0,00
2022.2.BAÑA.1	PLAN RENOVACION DE CALLES Y ACERAS: CALLES LAGO LA BAÑA Y EMBALSE DE BARCENA	77.805,70	0,00	0,00	0,00
2022.2.BIOTO.1	APARATOS BIOSALUDABLES TORAL DE MERAYO	272,36	0,00	0,00	0,00
2022.2.BOEZA.1	REHABILITACION COLECTOR MARGEN DERECHA RIO BOEZA FASE I	123.378,54	0,00	0,00	0,00
2022.2.BOMB2.1	ADQUISICIONES SERVICIO BOMBEROS VINCULADAS A SUBVENCION CONSEJERIA MEDIO AMBIENTE FONDOS FEDER 2014-2020	521.079,67	0,00	0,00	0,00
2022.2.COLOM.1	ADECUACION PISTAS ATLETISMO COLOMAN TRABADO	0,27	0,00	0,00	0,00
2022.2.CPEÑA.1	MEJORA EFICIENCIA CALEFACCION Y ACS	100.256,96	0,00	0,00	0,00
2022.2.CRUZ.1	MEJORA EFICIENCIA CALEFACCION COLEGIO CAMPO DE LA CRUZ	121.280,04	0,00	0,00	0,00

PRESUPUESTO DE GASTOS. EJERCICIO CORRIENTE

EJERCICIO 2023

ANUALIDADES PENDIENTES

CÓDIGO DE PROYECTO	DENOMINACIÓN	GASTO PENDIENTE DE REALIZAR			
		2023	2024	2025	AÑOS SUCEIVOS
2022.2.EQUIP.1	ADECUACION Y EQUIPAMIENTO DEL CENTRO DIA FLORES DEL SIL	19.586,82	0,00	0,00	0,00
2022.2.MOJAR.1	MOBILIARIO JARDIN CENTRO DIA FLORES DEL SIL	20.562,00	0,00	0,00	0,00
2022.2.MSP.1	ZONA CARBONERAS MSP EXPROPIACIONES Y OBRA C/ RAMON GONZALEZ ALEGRE	58.952,17	0,00	0,00	0,00
2022.2.RAÑAD.1	PLAN ACTUACION EN CALLE RAÑADERO	17.010,00	0,00	0,00	0,00
2022.2.REAIR.1	CONSTRUCCION CANALIZACIONES PARA RED FIBRA Y ELECTRICIDAD ZONA ZBE	73.793,88	0,00	0,00	0,00
2022.2.REAIR.10	OBRA PARA REMODELACION CALLES ELADIA BAYLINA, ANTOLIN LOPEZ PELAEZ Y NAVALIEGOS	63.362,78	0,00	0,00	0,00
2022.2.REAIR.2	SUMINISTRO SISTEMAS INFORMACION Y CONTROL PARA ZBE	108.937,66	0,00	0,00	0,00
2022.2.REAIR.3	SUMINISTRO E INSTALACION SEÑALIZACION CONVENCIONAL VERTICAL Y HORIZONTAL PARA ZBE	56.712,70	0,00	0,00	0,00
2022.2.REAIR.4	SUMINISTRO E INSTALACION SISTEMA GESTION PLAZAS ESTACIONAMIENTO Y CONTROL CALIDAD AIRE PARA ZBE	372.182,87	0,00	0,00	0,00
2022.2.REAIR.5	OBRA REASFALTADO, MODIFICACION Y ELIMINACION APARCAMIENTOS, SEÑALIZACION CICLOCARRILES	142.233,55	0,00	0,00	0,00
2022.2.REAIR.6	SUMINISTRO E INSTALACION SEÑALIZACION IMPLANTACION DE RED MOVILIDAD EN BICICLETA Y VMP	23.524,28	0,00	0,00	0,00
2022.2.REAIR.7	SERVICIO PARA EL DESARROLLO DE PLATAFORMA WEB Y APP PARA GESTION DE INFORMACION PARA ZBE	202.741,55	0,00	0,00	0,00
2022.2.REAIR.8	OBRA PARA REMODELACION CALLE REAL DENTRO DE ZBE	12.394,97	0,00	0,00	0,00
2022.2.REAIR.9	OBRA PARA REMODELACION AVDA. LA PUEBLA DENTRO ZBE	39.060,57	0,00	0,00	0,00

PRESUPUESTO DE GASTOS. EJERCICIO CORRIENTE

EJERCICIO 2023

ANUALIDADES PENDIENTES

CÓDIGO DE PROYECTO	DENOMINACIÓN	GASTO PENDIENTE DE REALIZAR			
		2023	2024	2025	AÑOS SUCESIVOS
2022.2.REDIG.1	CENTRO OPERACIONES CIBERSEGUIRDA Y MEJORA CUMPLIMIENTO DEL ENS	8.941,26	0,00	0,00	0,00
2022.2.REIMP.1	COLOCACION PLACAS SOLARES PARA COMUNIDAD ENERGETICA.	153.600,00	0,00	0,00	0,00
2022.2.RENAT.1	ANILLO VERDE; RENATURALIZACION DE CIUDADES. PRTR	310.279,30	542.264,95	542.264,95	0,00
2022.2.TARJE.1	TARJETA CIUDADANA EXPTE. CON 2021/72	1.086,93	0,00	0,00	0,00
2022.4.COMPL.1	ADQUISICION HERRERIA DE COMPLUDO	25.977,99	0,00	0,00	0,00
2022.4.COPIA.1	SISTEMA INTEGRAL COPIA SEGURIDAD	31.800,00	0,00	0,00	0,00
2022.4.DIGCU.1	LICENCIA DE USO APLICACION DIGCU	2,10	1.200,00	1.200,00	0,00
2022.4.RESID.1	CAMION RECOGIDA RESIDUOS	1.821,00	0,00	0,00	0,00
2022.4.TRANS.1	SISTEMA AYUDA A LA EXPLOTACION DEL TRANSPORTE URBANO (SA) Y APP	119.930,00	0,00	0,00	0,00
2022.4.URBAB.1	APERTURA Y URBANIZACION C/ BADAJOZ	74.540,50	0,00	0,00	0,00
2023.2.ADECU.1	ADECUACION DEL CAMINIO DE SANTIAGO A SU PASO POR PONFERRADA	49.830,50	146.721,00	0,00	0,00
2023.2.ADRIA.1	OBRA CALLE SAN ADRIAN	40.000,00	0,00	0,00	0,00
2023.2.BATOE.1	TESORO INEDITO BASILICA Y TORRE PANORAMICA DE LA ENCINA	0,00	0,00	300.000,00	0,00
2023.2.BUS.1	ADQUISICION DE DOS AUTOBUSES	600.000,00	0,00	0,00	0,00
2023.2.CARRE.1	CARRETILLA ELEVADORA DESTINO CEMENTERIO MUNICIPAL	67.000,00	0,00	0,00	0,00
2023.2.CERI.1	COLECTOR Y ASFALTADO CALLE BATAÑA CERIÑOLA	43.547,90	0,00	0,00	0,00

PRESUPUESTO DE GASTOS. EJERCICIO CORRIENTE

EJERCICIO 2023

ANUALIDADES PENDIENTES

CÓDIGO DE PROYECTO	DENOMINACIÓN	GASTO PENDIENTE DE REALIZAR			
		2023	2024	2025	AÑOS SUCEIVOS
2023.2.COBER.1	OBRA COBERTURA NICHOS	30.453,38	0,00	0,00	0,00
2023.2.COMER.1	DINAMIZACION COMERCIAL Y MERCADO ABASTOS_PRTR	345.605,28	0,00	0,00	0,00
2023.2.CONCO.1	ADAPTACION AL CAMBIO CLIMATICO DEL PARQUE DE LA CONCORDIA	0,00	338.000,00	0,00	0,00
2023.2.ELEVA.1	Eliminación de barreras arquitectónicas en local de Servicios Sociales mediante instalaciones que faciliten la accesibil	0,01	0,00	0,00	0,00
2023.2.ESPIN.1	OBRA EN CALLE REAL EN ESPINOSO	47.000,00	0,00	0,00	0,00
2023.2.FERRO.1	ACERAS EN AVENIDA DEL FERROCARRIL	45.000,00	0,00	0,00	0,00
2023.2.HORMI.1	PLAN HORMIGONADO	45.000,00	0,00	0,00	0,00
2023.2.INFAN.1	JUEGOS INFANTILES AÑO 2023	185.075,28	0,00	0,00	0,00
2023.2.JACOB.1	PLAN ESPECIAL DE CAMINO DE SANTIAGO FRANCES-MUNICIPIO JACOBEO	0,00	0,00	72.000,00	0,00
2023.2.MARCA.1	VIDEOMARCADOR INSTALACIONES DEPORTIVAS	30.000,00	0,00	0,00	0,00
2023.2.MERAY.1	CRUCE TORAL DE MERAYO	70.000,00	0,00	0,00	0,00
2023.2.MIRA.1	MIRADOR DEL BIERZO EN EL MONTE PAJARIEL	15.246,00	0,00	0,00	0,00
2023.2.NICH4.1	CONSTRUCCION DE 80 NICHOS Y 40 COLUMBARIOS BLOQUE AD FASE II ANEXO INVERSIONES 2023	76.768,24	0,00	0,00	0,00
2023.2.OZUEL.1	OBRA EN PLAZA OZUELA	20.000,00	0,00	0,00	0,00
2023.2.PSTD.1	GESTION DEL PSTD	18.011,64	53.988,36	54.000,00	0,00
2023.2.PUEBL.1	MOBILIARIO PUEBLOS	21.183,89	0,00	0,00	0,00

PRESUPUESTO DE GASTOS. EJERCICIO CORRIENTE

EJERCICIO 2023

ANUALIDADES PENDIENTES

CÓDIGO DE PROYECTO	DENOMINACIÓN	GASTO PENDIENTE DE REALIZAR			
		2023	2024	2025	AÑOS SUCEIVOS
2023.2.RONDA.1	MEJORA RONDA SALIENTE EN BARCENA	24.684,00	0,00	0,00	0,00
2023.2.RURAL.1	PLAN ASFALTADO MEDIO RURAL	45.000,00	0,00	0,00	0,00
2023.2.SMART.1	DESARROLLO SISTEMA DE INTELIGENCIA TURISTICA (SMART OFFICE)	0,00	200.000,00	55.000,00	0,00
2023.2.TORRE.1	ESCUPTURA PUBLICA TORRE CASTILLO TEMPLARIO	59.929,00	0,00	0,00	0,00
2023.2.TURIS.1	DIGITALIZACION DE RECURSOS Y SERVICIOS TURISTICOS	0,00	140.466,00	83.000,00	0,00
2023.2.VEHIC.1	IMPLANTACION VEHICULOS ELECTRICOS EN EL SISTEMA DE TRANSPORTE PUBLICO	0,00	0,00	953.000,00	0,00
2023.2.VIVEN.1	PLAN CREACION PRODUCTOS TURISMO VIVENCIAL	0,00	0,00	14.000,00	0,00
2023.4.BRIGA.1	VEHICULOS PARA LAS BRIGADAS	40.000,00	0,00	0,00	0,00
2023.4.COFLO.1	CUBIERTA COLEGIO DE FLORES DEL SIL	200.000,00	0,00	0,00	0,00
2023.4.COSAN.1	CALDERA PARA COLEGIO DE SAN ANTONIO Y OTRAS INSTALACIONES TÉRMICAS DE COLEGIOS	55.134,71	0,00	0,00	0,00
2023.4.ESCAL.1	ESCALERAS NAVALIEGOS	48.300,00	0,00	0,00	0,00
2023.4.FUFLO.1	CESPED CAMPO DE FUTBOL DE FLORES DEL SIL	300.000,00	0,00	0,00	0,00
2023.4.JAULA.1	JAULA DE LANZAMIENTO EN EL COLOMAN TRABADO	48.000,00	0,00	0,00	0,00
2023.4.PANTA.1	OBRA CAMINO DE BARCENA AL PANTANO	47.000,00	0,00	0,00	0,00
2023.4.PLANA.1	PLAN DE ASFALTADO Y RENOVACIÓN DE ACERAS	1.205.576,53	0,00	0,00	0,00
2023.4.POLIV.1	SUMINISTRO VEHICULOS POLICIA	166.000,00	0,00	0,00	0,00
2023.4.REGIS.1	REORGANIZACION NIVEL 1 DEL AYUNTAMIENTO	20.512,70	0,00	0,00	0,00

PRESUPUESTO DE GASTOS. EJERCICIO CORRIENTE

EJERCICIO 2023

ANUALIDADES PENDIENTES

CÓDIGO DE PROYECTO	DENOMINACIÓN	GASTO PENDIENTE DE REALIZAR			
		2023	2024	2025	AÑOS SUCESIVOS
2023.4.SOCIA.1	ADQUISICION DE DOS VEHICULOS PARA BIENESTAR SOCIAL	1.950,00	0,00	0,00	0,00
TOTAL		12.341.386,19	1.633.272,31	2.285.096,95	421.264,00

GASTOS CON FINANCIACIÓN AFECTADA

DESVIACIONES DE FINANCIACIÓN

EJERCICIO 2023

CÓDIGO DE GASTO	DESCRIPCIÓN	AGENTE FINANCIADOR		COEFICIENTE DE FINANCIACIÓN	DESVIACIONES DEL EJERCICIO		DESVIACIONES ACUMULADAS	
		TERCERO	APLICACIÓN PRESUPUESTARIA		POSITIVAS	NEGATIVAS	POSITIVAS	NEGATIVAS
2019.2.BOMB.1	EQUIPAMIENTO BOMBEROS	V81070211 GESTORA DE CONCIERTOS CONTRIBUCION	-77000-TRANSF. DE EMPRESAS PRIVADAS.-	1,0000		702.443,30		330.070,05
2020.2.ARU 1.1	3	S7400006J JUNTA DE CASTILLA Y LEON	-75060-OTRAS TRANSFERENCIAS DE LA C.A.	0,1937		38.133,70		38.412,96
2020.2.ARU 1.1	3	A08000143 BANCO SABADELL SA	-911-PRESTAMOS A LARGO PLAZO DE ENTES DEL SECTOR PUBLICO	0,1436		28.266,10	204.248,54	
2020.2.ARU 1.1	3	F49002454 CAJA RURAL DE ZAMORA	-911-PRESTAMOS A LARGO PLAZO DE ENTES DEL SECTOR PUBLICO	0,2631	154.368,24		374.159,42	
2020.2.ARU 1.1	3	A70302039 ABANCA CORPORACION BANCARIA SA	-911-PRESTAMOS A LARGO PLAZO DE ENTES DEL SECTOR PUBLICO	0,2573		50.648,38	365.981,01	
2020.2.ARU 1.1	3	A93139053 UNICAJA BANCO SA	-911-PRESTAMOS A LARGO PLAZO DE ENTES DEL SECTOR PUBLICO	0,1423		28.009,89	202.397,16	
2020.2.ARU 1.2	GESTIÓN ARU PUEBLA NORTE	S7400006J JUNTA DE CASTILLA Y LEON	-75060-OTRAS TRANSFERENCIAS DE LA C.A.	0,5947	17.851,28			91.086,04

GASTOS CON FINANCIACIÓN AFECTADA

DESVIACIONES DE FINANCIACIÓN

EJERCICIO 2023

CÓDIGO DE GASTO	DESCRIPCIÓN	AGENTE FINANCIADOR		COEFICIENTE DE FINANCIACIÓN	DESVIACIONES DEL EJERCICIO		DESVIACIONES ACUMULADAS	
		TERCERO	APLICACIÓN PRESUPUESTARIA		POSITIVAS	NEGATIVAS	POSITIVAS	NEGATIVAS
2020.2.ARU 1.2	GESTIÓN ARU PUEBLA NORTE	A08000143 BANCO SABADELL SA	-911-PRESTAMOS A LARGO PLAZO DE ENTES DEL SECTOR PUBLICO	0,1113		13.571,92	23.406,19	
2020.2.ARU 1.2	GESTIÓN ARU PUEBLA NORTE	F49002454 CAJA RURAL DE ZAMORA	-911-PRESTAMOS A LARGO PLAZO DE ENTES DEL SECTOR PUBLICO	0,1847	21.566,78		38.830,77	
2020.2.ARU 1.2	GESTIÓN ARU PUEBLA NORTE	A93139053 UNICAJA BANCO SA	-911-PRESTAMOS A LARGO PLAZO DE ENTES DEL SECTOR PUBLICO	0,1093		13.322,42	22.975,90	
2020.2.ARU 1.3	REHABILITACIÓN ARU PUEBLA NORTE	S7400006J JUNTA DE CASTILLA Y LEON	-75060-OTRAS TRANSFERENCIAS DE LA C.A.	0,8118		19.914,31		174.638,91
2020.2.ARU 1.3	REHABILITACIÓN ARU PUEBLA NORTE	A08000143 BANCO SABADELL SA	-911-PRESTAMOS A LARGO PLAZO DE ENTES DEL SECTOR PUBLICO	0,0471		28.330,68	29.522,01	
2020.2.ARU 1.3	REHABILITACIÓN ARU PUEBLA NORTE	F49002454 CAJA RURAL DE ZAMORA	-911-PRESTAMOS A LARGO PLAZO DE ENTES DEL SECTOR PUBLICO	0,0941	33.338,64		59.044,02	
2020.2.ARU 1.3	REHABILITACIÓN ARU PUEBLA NORTE	A93139053 UNICAJA BANCO SA	-911-PRESTAMOS A LARGO PLAZO DE ENTES DEL SECTOR PUBLICO	0,0471		28.330,68	29.522,01	

GASTOS CON FINANCIACIÓN AFECTADA

DESVIACIONES DE FINANCIACIÓN

EJERCICIO 2023

CÓDIGO DE GASTO	DESCRIPCIÓN	AGENTE FINANCIADOR		COEFICIENTE DE FINANCIACIÓN	DESVIACIONES DEL EJERCICIO		DESVIACIONES ACUMULADAS	
		TERCERO	APLICACIÓN PRESUPUESTARIA		POSITIVAS	NEGATIVAS	POSITIVAS	NEGATIVAS
2020.2.CESPE.1	ACONDICIONAMIENTO CESPED CAMPO FUTBOL FUENTESNUEVAS	A93139053 UNICAJA BANCO SA	-911-PRESTAMOS A LARGO PLAZO DE ENTES DEL SECTOR PUBLICO	0,7038		14.849,99	0,44	
2020.2.EXPRO.1	EXPROPIACION FINCAS C/ OBISPO OSMUNDO	F49002454 CAJA RURAL DE ZAMORA	-911-PRESTAMOS A LARGO PLAZO DE ENTES DEL SECTOR PUBLICO	0,2406	159.955,20		202.708,16	
2020.2.EXPRO.1	EXPROPIACION FINCAS C/ OBISPO OSMUNDO	A93139053 UNICAJA BANCO SA	-911-PRESTAMOS A LARGO PLAZO DE ENTES DEL SECTOR PUBLICO	0,1383		29.137,06	116.548,81	
2020.2.LUZPO.1	PUENTE DE LUCES (INVERSION REPOSICION VEHICULOS EXISTENTES)	A93139053 UNICAJA BANCO SA	-911-PRESTAMOS A LARGO PLAZO DE ENTES DEL SECTOR PUBLICO	1,0000			3.000,00	
2020.2.MEDUL.1	MONTE MEDULIO	A08000143 BANCO SABADELL SA	-911-PRESTAMOS A LARGO PLAZO DE ENTES DEL SECTOR PUBLICO	0,3519		26.309,52	0,01	
2020.2.MEDUL.1	MONTE MEDULIO	A93139053 UNICAJA BANCO SA	-911-PRESTAMOS A LARGO PLAZO DE ENTES DEL SECTOR PUBLICO	0,6398		47.835,50	0,01	
2020.2.MONTE.1	CUBIERTA POLIDEPORTIVO SAN ANDRES DE MONTEJOS	A93139053 UNICAJA BANCO SA	-911-PRESTAMOS A LARGO PLAZO DE ENTES DEL SECTOR PUBLICO	0,6577		44.964,80	3.306,08	

GASTOS CON FINANCIACIÓN AFECTADA

DESVIACIONES DE FINANCIACIÓN

EJERCICIO 2023

CÓDIGO DE GASTO	DESCRIPCIÓN	AGENTE FINANCIADOR		COEFICIENTE DE FINANCIACIÓN	DESVIACIONES DEL EJERCICIO		DESVIACIONES ACUMULADAS	
		TERCERO	APLICACIÓN PRESUPUESTARIA		POSITIVAS	NEGATIVAS	POSITIVAS	NEGATIVAS
2020.2.PEÑAL.1	SUBVENCION PARA MEJORA INFRAESTRUCTURAS EN PEÑALBA DE SANTIAGO	S7400006J JUNTA DE CASTILLA Y LEON	-75060-OTRAS TRANSFERENCIAS DE LA C.A.	1,0000			100.000,00	
2020.2.RURAL.1	PLAN ASFALTADO MEDIO RURAL MOD. CREDITOS Nº 13/2020	A08000143 BANCO SABADELL SA	-911-PRESTAMOS A LARGO PLAZO DE ENTES DEL SECTOR PUBLICO	0,3137			17.040,58	
2020.2.RURAL.1	PLAN ASFALTADO MEDIO RURAL MOD. CREDITOS Nº 13/2020	F49002454 CAJA RURAL DE ZAMORA	-911-PRESTAMOS A LARGO PLAZO DE ENTES DEL SECTOR PUBLICO	0,6863				17.040,58
2020.2.SALAS.1	MODIFICACION PLANEAMIENTO Y PLANES ESPECIALES	A93139053 UNICAJA BANCO SA	-911-PRESTAMOS A LARGO PLAZO DE ENTES DEL SECTOR PUBLICO	0,6750			13.441,00	
2021.2.ALBOR.1	EXPROPIACION PARCELA EN PLAZA SANCHEZ ALBORNOZ	A08000143 BANCO SABADELL SA	-911-PRESTAMOS A LARGO PLAZO DE ENTES DEL SECTOR PUBLICO	0,2308		45.561,44		
2021.2.ALBOR.1	EXPROPIACION PARCELA EN PLAZA SANCHEZ ALBORNOZ	F49002454 CAJA RURAL DE ZAMORA	-911-PRESTAMOS A LARGO PLAZO DE ENTES DEL SECTOR PUBLICO	0,7692	45.561,44		0,01	
2021.2.ASFAL.1	ACTUACION REGENERACION EN PAVIMENTOS BITUMINOSOS DE VIALES 2021	A08000143 BANCO SABADELL SA	-911-PRESTAMOS A LARGO PLAZO DE ENTES DEL SECTOR PUBLICO	1,0665				

GASTOS CON FINANCIACIÓN AFECTADA

DESVIACIONES DE FINANCIACIÓN

EJERCICIO 2023

CÓDIGO DE GASTO	DESCRIPCIÓN	AGENTE FINANCIADOR		COEFICIENTE DE FINANCIACIÓN	DESVIACIONES DEL EJERCICIO		DESVIACIONES ACUMULADAS	
		TERCERO	APLICACIÓN PRESUPUESTARIA		POSITIVAS	NEGATIVAS	POSITIVAS	NEGATIVAS
2021.2.BIBLI.1	CAMBIO CUBIERTA BIBLIOTECA	A08000143 BANCO SABADELL SA	-911-PRESTAMOS A LARGO PLAZO DE ENTES DEL SECTOR PUBLICO	0,3750		9.787,50	772,88	
2021.2.BIBLI.1	CAMBIO CUBIERTA BIBLIOTECA	F49002454 CAJA RURAL DE ZAMORA	-911-PRESTAMOS A LARGO PLAZO DE ENTES DEL SECTOR PUBLICO	0,6250		16.312,50	1.288,13	
2021.2.BUENO.1	ILUMINACION SALA DE LOS HOMBRES BUENOS	A08000143 BANCO SABADELL SA	-911-PRESTAMOS A LARGO PLAZO DE ENTES DEL SECTOR PUBLICO	1,0757				
2021.2.CALEF.1	CALEFACCION PABELLON DEPORTES JOSE ARROYO	A08000143 BANCO SABADELL SA	-911-PRESTAMOS A LARGO PLAZO DE ENTES DEL SECTOR PUBLICO	0,0934			23.325,92	
2021.2.CALEF.1	CALEFACCION PABELLON DEPORTES JOSE ARROYO	F49002454 CAJA RURAL DE ZAMORA	-911-PRESTAMOS A LARGO PLAZO DE ENTES DEL SECTOR PUBLICO	0,9066	170.137,55		226.301,35	
2021.2.CANCH.1	CANCHAS MULTIDEPORTE (ODS 3 SUPLETORIA)	S4711001J JUNTA DE CASTILLA Y LEON	-75060-OTRAS TRANSFERENCIAS DE LA C.A.	0,1997				
2021.2.CANCH.1	CANCHAS MULTIDEPORTE (ODS 3 SUPLETORIA)	A08000143 BANCO SABADELL SA	-911-PRESTAMOS A LARGO PLAZO DE ENTES DEL SECTOR PUBLICO	0,4167				

GASTOS CON FINANCIACIÓN AFECTADA

DESVIACIONES DE FINANCIACIÓN

EJERCICIO 2023

CÓDIGO DE GASTO	DESCRIPCIÓN	AGENTE FINANCIADOR		COEFICIENTE DE FINANCIACIÓN	DESVIACIONES DEL EJERCICIO		DESVIACIONES ACUMULADAS	
		TERCERO	APLICACIÓN PRESUPUESTARIA		POSITIVAS	NEGATIVAS	POSITIVAS	NEGATIVAS
2021.2.CEMFN.1	MEJORA CEMENTERIO FUENTESNUEVAS	A08000143 BANCO SABADELL SA	-911-PRESTAMOS A LARGO PLAZO DE ENTES DEL SECTOR PUBLICO	1,0000			20.000,00	
2021.2.CLIBI.1	CLIMATIZACION PLANTA 2 BIBLIOTECA	A08000143 BANCO SABADELL SA	-911-PRESTAMOS A LARGO PLAZO DE ENTES DEL SECTOR PUBLICO	1,0000		1.122,03	75,97	
2021.2.COLEC.1	AMPLIACION EN CABECERA COLECTOR MARGEN DERECHA RIO BOEZA (FE COVID)	S7400006J JUNTA DE CASTILLA Y LEON	-75060-OTRAS TRANSFERENCIAS DE LA C.A.	0,6433				
2021.2.COLEC.1	AMPLIACION EN CABECERA COLECTOR MARGEN DERECHA RIO BOEZA (FE COVID)	A66141169 AQUONA GESTION DE AGUAS DE CASTILLA SAU	-77000-TRANSF. DE EMPRESAS PRIVADAS.-	0,5015				
2021.2.COLEN.1	MEJORA EFICIENCIA ENERGETICA C.P. NAVALIEGOS	S4711001J JUNTA DE CASTILLA Y LEON	-75060-OTRAS TRANSFERENCIAS DE LA C.A.	0,7738			9.511,43	
2021.2.COLEN.1	MEJORA EFICIENCIA ENERGETICA C.P. NAVALIEGOS	A08000143 BANCO SABADELL SA	-911-PRESTAMOS A LARGO PLAZO DE ENTES DEL SECTOR PUBLICO	0,1815			6.551,68	

GASTOS CON FINANCIACIÓN AFECTADA

DESVIACIONES DE FINANCIACIÓN

EJERCICIO 2023

CÓDIGO DE GASTO	DESCRIPCIÓN	AGENTE FINANCIADOR		COEFICIENTE DE FINANCIACIÓN	DESVIACIONES DEL EJERCICIO		DESVIACIONES ACUMULADAS	
		TERCERO	APLICACIÓN PRESUPUESTARIA		POSITIVAS	NEGATIVAS	POSITIVAS	NEGATIVAS
2021.2.COLEP.1	MEJORA EFICIENCIA ENERGETICA C.P. PEÑALBA	A08000143 BANCO SABADELL SA	-911-PRESTAMOS A LARGO PLAZO DE ENTES DEL SECTOR PUBLICO	0,7116			1.423,14	
2021.2.COLUM.1	CONSTRUCCION COLUMPIOS MONTE PAJARIEL	A08000143 BANCO SABADELL SA	-911-PRESTAMOS A LARGO PLAZO DE ENTES DEL SECTOR PUBLICO	1,0000			6.300,00	
2021.2.HUERT.1	HUERTOS URBANOS (ODS 3)	S7400006J JUNTA DE CASTILLA Y LEON	-75060-OTRAS TRANSFERENCIAS DE LA C.A.	0,3313				
2021.2.ILUMI.1	ILUMINACION INSTALACIONES DEPORTIVAS	A08000143 BANCO SABADELL SA	-911-PRESTAMOS A LARGO PLAZO DE ENTES DEL SECTOR PUBLICO	0,8480			4.948,15	
2021.2.INOVA.1	COMPRA PUBLICA INNOVADORA	A08000143 BANCO SABADELL SA	-911-PRESTAMOS A LARGO PLAZO DE ENTES DEL SECTOR PUBLICO	0,9876			49.380,22	
2021.2.JUEGO.1	JUEGOS INFANTILES	A08000143 BANCO SABADELL SA	-911-PRESTAMOS A LARGO PLAZO DE ENTES DEL SECTOR PUBLICO	0,1895		33.146,87	6.853,13	
2021.2.JUEGO.1	JUEGOS INFANTILES	F49002454 CAJA RURAL DE ZAMORA	-911-PRESTAMOS A LARGO PLAZO DE ENTES DEL SECTOR PUBLICO	0,8105		141.802,62	29.317,74	

GASTOS CON FINANCIACIÓN AFECTADA

DESVIACIONES DE FINANCIACIÓN

EJERCICIO 2023

CÓDIGO DE GASTO	DESCRIPCIÓN	AGENTE FINANCIADOR		COEFICIENTE DE FINANCIACIÓN	DESVIACIONES DEL EJERCICIO		DESVIACIONES ACUMULADAS	
		TERCERO	APLICACIÓN PRESUPUESTARIA		POSITIVAS	NEGATIVAS	POSITIVAS	NEGATIVAS
2021.2.LLANA.1	SEÑALIZACION POLIGONO LA LLANADA	S7400006J JUNTA DE CASTILLA Y LEON	-75060-OTRAS TRANSFERENCIAS DE LA C.A.	0,2041		37.893,86	121.087,05	
2021.2.LLANA.1	SEÑALIZACION POLIGONO LA LLANADA	A08000143 BANCO SABADELL SA	-911-PRESTAMOS A LARGO PLAZO DE ENTES DEL SECTOR PUBLICO	0,2959		54.946,10	175.576,22	
2021.2.LLANA.1	SEÑALIZACION POLIGONO LA LLANADA	F49002454 CAJA RURAL DE ZAMORA	-911-PRESTAMOS A LARGO PLAZO DE ENTES DEL SECTOR PUBLICO	0,5000		92.839,97	296.663,28	
2021.2.MAEST.1	REHABILITACION CASA MAESTROS COLEGIO NAVALIEGOS	A08000143 BANCO SABADELL SA	-911-PRESTAMOS A LARGO PLAZO DE ENTES DEL SECTOR PUBLICO	0,2403			45.000,00	
2021.2.MAEST.1	REHABILITACION CASA MAESTROS COLEGIO NAVALIEGOS	F49002454 CAJA RURAL DE ZAMORA	-911-PRESTAMOS A LARGO PLAZO DE ENTES DEL SECTOR PUBLICO	0,5194			97.285,23	
2021.2.MINID.1	INFRAESTRUCTUR A RED ABASTECIMIENTO C/BUENAVISTA	A08000143 BANCO SABADELL SA	-911-PRESTAMOS A LARGO PLAZO DE ENTES DEL SECTOR PUBLICO	0,7819				
2021.2.MINID.1	INFRAESTRUCTUR A RED ABASTECIMIENTO C/BUENAVISTA	A66141169 AQUONA GESTION DE AGUAS DE CASTILLA SAU	-77000-TRANSF. DE EMPRESAS PRIVADAS.-	0,2181				

GASTOS CON FINANCIACIÓN AFECTADA

DESVIACIONES DE FINANCIACIÓN

EJERCICIO 2023

CÓDIGO DE GASTO	DESCRIPCIÓN	AGENTE FINANCIADOR		COEFICIENTE DE FINANCIACIÓN	DESVIACIONES DEL EJERCICIO		DESVIACIONES ACUMULADAS	
		TERCERO	APLICACIÓN PRESUPUESTARIA		POSITIVAS	NEGATIVAS	POSITIVAS	NEGATIVAS
2021.2.MONVA.1	URBANIZACION MONTES DE VALDUEZA	A08000143 BANCO SABADELL SA	-911-PRESTAMOS A LARGO PLAZO DE ENTES DEL SECTOR PUBLICO	0,4819			46.500,00	
2021.2.MONVA.1	URBANIZACION MONTES DE VALDUEZA	F49002454 CAJA RURAL DE ZAMORA	-911-PRESTAMOS A LARGO PLAZO DE ENTES DEL SECTOR PUBLICO	0,5181			50.000,00	
2021.2.PLUMA.1	SUMINISTRO DE UN CAMION PLUMA	A08000143 BANCO SABADELL SA	-911-PRESTAMOS A LARGO PLAZO DE ENTES DEL SECTOR PUBLICO	1,0085		106.772,82		
2021.2.POZOS.1	ELIMINACION POZOS NEGROS DE CAMPO Y OTROS (SANEAMIENTOS)	A08000143 BANCO SABADELL SA	-911-PRESTAMOS A LARGO PLAZO DE ENTES DEL SECTOR PUBLICO	0,1605			39.000,00	
2021.2.POZOS.1	ELIMINACION POZOS NEGROS DE CAMPO Y OTROS (SANEAMIENTOS)	F49002454 CAJA RURAL DE ZAMORA	-911-PRESTAMOS A LARGO PLAZO DE ENTES DEL SECTOR PUBLICO	0,8244	188.615,90		188.615,90	
2021.2.RAMPA.1	RAMPA CALLE CARIBE CON CALLE CHILE (ODS 3)	S7400006J JUNTA DE CASTILLA Y LEON	-75060-OTRAS TRANSFERENCIAS DE LA C.A.	1,0000				

GASTOS CON FINANCIACIÓN AFECTADA

DESVIACIONES DE FINANCIACIÓN

EJERCICIO 2023

CÓDIGO DE GASTO	DESCRIPCIÓN	AGENTE FINANCIADOR		COEFICIENTE DE FINANCIACIÓN	DESVIACIONES DEL EJERCICIO		DESVIACIONES ACUMULADAS	
		TERCERO	APLICACIÓN PRESUPUESTARIA		POSITIVAS	NEGATIVAS	POSITIVAS	NEGATIVAS
2021.2.RECOL.1	VEHICULO RECOLECTOR CAMION RESIDUOS CARGA LATERAL(ods 15)	S7400006J JUNTA DE CASTILLA Y LEON	-75060-OTRAS TRANSFERENCIAS DE LA C.A.	1,0000				
2021.2.REDOC.1	REFORMA DE CENTROS PARA PROMOVER LA ACCESIBILIDAD.PL AN RESILIENCIA	S7400006J JUNTA DE CASTILLA Y LEON	-75081-TRANS. CA. PLAN RECUPERACION, TRANSFORMACION Y RESILIENCIA	0,8264	68.399,57		116.573,59	
2021.2.REDOC.1	REFORMA DE CENTROS PARA PROMOVER LA ACCESIBILIDAD.PL AN RESILIENCIA	A08000143 BANCO SABADELL SA	-911-	0,0579		2.103,67	8.160,15	
2021.2.REDOC.1	REFORMA DE CENTROS PARA PROMOVER LA ACCESIBILIDAD.PL AN RESILIENCIA	F49002454 CAJA RURAL DE ZAMORA	-911-	0,1157		472,92	16.320,37	
2021.2.SEÑCA.1	PROYECTO DE SEÑALIZACION INNOVACION E INTERPRETACION DEL CASTILLO	S7400006J JUNTA DE CASTILLA Y LEON	-75060-OTRAS TRANSFERENCIAS DE LA C.A.	0,0000		100.000,00		
2021.2.SEÑCA.1	PROYECTO DE SEÑALIZACION INNOVACION E INTERPRETACION DEL CASTILLO	A08000143 BANCO SABADELL SA	-911-PRESTAMOS A LARGO PLAZO DE ENTES DEL SECTOR PUBLICO	0,4118			70.000,00	

GASTOS CON FINANCIACIÓN AFECTADA

DESVIACIONES DE FINANCIACIÓN

EJERCICIO 2023

CÓDIGO DE GASTO	DESCRIPCIÓN	AGENTE FINANCIADOR		COEFICIENTE DE FINANCIACIÓN	DESVIACIONES DEL EJERCICIO		DESVIACIONES ACUMULADAS	
		TERCERO	APLICACIÓN PRESUPUESTARIA		POSITIVAS	NEGATIVAS	POSITIVAS	NEGATIVAS
2021.2.SUPER.1	CREACION DE SUPERFICIES FORESTALES URBANAS (ODS 3)	S7400006J JUNTA DE CASTILLA Y LEON	-75060-OTRAS TRANSFERENCIAS DE LA C.A.	1,0000				
2021.2.VALDU.1	SUMINISTRO DE MADERA PARA REPARACION CASA DEL PUEBLO EN SAN CRISTOBALD E VALDUEZA	A08000143 BANCO SABADELL SA	-911-PRESTAMOS A LARGO PLAZO DE ENTES DEL SECTOR PUBLICO	0,3484				
2021.2.VALDU.1	SUMINISTRO DE MADERA PARA REPARACION CASA DEL PUEBLO EN SAN CRISTOBALD E VALDUEZA	F49002454 CAJA RURAL DE ZAMORA	-911-PRESTAMOS A LARGO PLAZO DE ENTES DEL SECTOR PUBLICO	0,6513				
2021.2.VENTA.1	CONTRATACION DEL SISTEMA DE VENTA Y GESTION DE ENTRADAS MUSEOS Y CASTILLO	A08000143 BANCO SABADELL SA	-911-PRESTAMOS A LARGO PLAZO DE ENTES DEL SECTOR PUBLICO	0,5727		6.767,74	24.732,26	
2021.2.VENTA.1	CONTRATACION DEL SISTEMA DE VENTA Y GESTION DE ENTRADAS MUSEOS Y CASTILLO	F49002454 CAJA RURAL DE ZAMORA	-911-PRESTAMOS A LARGO PLAZO DE ENTES DEL SECTOR PUBLICO	0,4273		5.048,95	18.451,05	

GASTOS CON FINANCIACIÓN AFECTADA

DESVIACIONES DE FINANCIACIÓN

EJERCICIO 2023

CÓDIGO DE GASTO	DESCRIPCIÓN	AGENTE FINANCIADOR		COEFICIENTE DE FINANCIACIÓN	DESVIACIONES DEL EJERCICIO		DESVIACIONES ACUMULADAS	
		TERCERO	APLICACIÓN PRESUPUESTARIA		POSITIVAS	NEGATIVAS	POSITIVAS	NEGATIVAS
2021.2.VIDEO.1	RENOVACION DEL SISTEMA DE VIDEO VIGILANCIA DEL TRAFICO	A08000143 BANCO SABADELL SA	-911-PRESTAMOS A LARGO PLAZO DE ENTES DEL SECTOR PUBLICO	0,4692		20.654,20	6.380,29	
2021.2.VIDEO.1	RENOVACION DEL SISTEMA DE VIDEO VIGILANCIA DEL TRAFICO	F49002454 CAJA RURAL DE ZAMORA	-911-PRESTAMOS A LARGO PLAZO DE ENTES DEL SECTOR PUBLICO	0,5308		23.365,07	7.217,70	
2021.3.INSIG.1	INSIGNUM PROYECTO DE CONSERVACION PROTECCION Y DIFUSION BIENES PATRIMONIO MUNDIAL-CAMINO SANTIAGO	TESORO DIRECCION GENERAL DEL TESORO	-42090-SUBVENCION AL TRANSPORTE Y OTRAS	0,0000		30.510,02		
2021.9.PLATA.1	PLATAFORMA LOGÍSTICA INTERMODAL	S7400006J JUNTA DE CASTILLA Y LEON	-75060-OTRAS TRANSFERENCIAS DE LA C.A.	0,2217		37.477,96	167.797,73	
2021.9.PLATA.1	PLATAFORMA LOGÍSTICA INTERMODAL	A08000143 BANCO SABADELL SA	-911-PRESTAMOS A LARGO PLAZO DE ENTES DEL SECTOR PUBLICO	0,0689		11.648,56	56.660,11	
2021.9.PLATA.1	PLATAFORMA LOGÍSTICA INTERMODAL	F49002454 CAJA RURAL DE ZAMORA	-911-PRESTAMOS A LARGO PLAZO DE ENTES DEL SECTOR PUBLICO	0,3124	121.993,21		256.859,15	

GASTOS CON FINANCIACIÓN AFECTADA

DESVIACIONES DE FINANCIACIÓN

EJERCICIO 2023

CÓDIGO DE GASTO	DESCRIPCIÓN	AGENTE FINANCIADOR		COEFICIENTE DE FINANCIACIÓN	DESVIACIONES DEL EJERCICIO		DESVIACIONES ACUMULADAS	
		TERCERO	APLICACIÓN PRESUPUESTARIA		POSITIVAS	NEGATIVAS	POSITIVAS	NEGATIVAS
2021.9.PLATA.1	PLATAFORMA LOGÍSTICA INTERMODAL	N0021150H COMISION EUROPEA (REPRESENTACION ESPAÑOLA)	-797-OTRAS TRANSFERENCIAS DE LA UNION EUROPEA	0,3970		67.105,81	136.411,48	
2022.2.ALARM.1	ALARMA NAVE PARQUES Y JARDINES	F49002454 CAJA RURAL DE ZAMORA	-911-PRESTAMOS A LARGO PLAZO DE ENTES DEL SECTOR PUBLICO	1,0000				
2022.2.ARBOL.1	ACTUACIONES URGENTES ARBOLADO PARQUES	F49002454 CAJA RURAL DE ZAMORA	-911-PRESTAMOS A LARGO PLAZO DE ENTES DEL SECTOR PUBLICO	1,0000	29.500,00		60.102,05	
2022.2.BAÑA.1	PLAN RENOVACION DE CALLES Y ACERAS: CALLES LAGO LA BAÑA Y EMBALSE DE BARCENA	S7400006J JUNTA DE CASTILLA Y LEON	-75060-OTRAS TRANSFERENCIAS DE LA C.A.	0,8040		89.910,54	62.559,15	
2022.2.BAÑA.1	PLAN RENOVACION DE CALLES Y ACERAS: CALLES LAGO LA BAÑA Y EMBALSE DE BARCENA	F49002454 CAJA RURAL DE ZAMORA	-911-PRESTAMOS A LARGO PLAZO DE ENTES DEL SECTOR PUBLICO	0,1960		63.481,63	15.246,55	
2022.2.BARCE.1	PLAZA DE LA JUVENTUD EN BARCENA	F49002454 CAJA RURAL DE ZAMORA	-911-PRESTAMOS A LARGO PLAZO DE ENTES DEL SECTOR PUBLICO	1,0000				

GASTOS CON FINANCIACIÓN AFECTADA

DESVIACIONES DE FINANCIACIÓN

EJERCICIO 2023

CÓDIGO DE GASTO	DESCRIPCIÓN	AGENTE FINANCIADOR		COEFICIENTE DE FINANCIACIÓN	DESVIACIONES DEL EJERCICIO		DESVIACIONES ACUMULADAS	
		TERCERO	APLICACIÓN PRESUPUESTARIA		POSITIVAS	NEGATIVAS	POSITIVAS	NEGATIVAS
2022.2.BIOTO.1	APARATOS BIOSALUDABLES TORAL DE MERAYO	F49002454 CAJA RURAL DE ZAMORA	-911-PRESTAMOS A LARGO PLAZO DE ENTES DEL SECTOR PUBLICO	1,0000		14.727,64	272,36	
2022.2.BOEZA.1	REHABILITACION COLECTOR MARGEN DERECHA RIO BOEZA FASE I	S7400006J JUNTA DE CASTILLA Y LEON	-75060-OTRAS TRANSFERENCIAS DE LA C.A.	0,6140		125.400,97	75.750,15	
2022.2.BOEZA.1	REHABILITACION COLECTOR MARGEN DERECHA RIO BOEZA FASE I	F49002454 CAJA RURAL DE ZAMORA	-911-PRESTAMOS A LARGO PLAZO DE ENTES DEL SECTOR PUBLICO	0,0243		4.971,96	3.003,38	
2022.2.BOMB2.1	ADQUISICIONES SERVICIO BOMBEROS VINCULADAS A SUBVENCION CONSEJERIA MEDIO AMBIENTE FONDOS FEDER 2014-2020	S7400006J JUNTA DE CASTILLA Y LEON	-79100-DEL FONDO DE DESARROLLO REGIONAL	0,6609	344.390,48		344.390,48	
2022.2.BOMB2.1	ADQUISICIONES SERVICIO BOMBEROS VINCULADAS A SUBVENCION CONSEJERIA MEDIO AMBIENTE FONDOS FEDER 2014-2020	V81070211 GESTORA DE CONCIERTOS CONTRIBUCION	-35101-CONTRIBUCIONES ESPECIALES SERVICIO BOMBEROS	0,3391		80.591,56	176.689,19	

GASTOS CON FINANCIACIÓN AFECTADA

DESVIACIONES DE FINANCIACIÓN

EJERCICIO 2023

CÓDIGO DE GASTO	DESCRIPCIÓN	AGENTE FINANCIADOR		COEFICIENTE DE FINANCIACIÓN	DESVIACIONES DEL EJERCICIO		DESVIACIONES ACUMULADAS	
		TERCERO	APLICACIÓN PRESUPUESTARIA		POSITIVAS	NEGATIVAS	POSITIVAS	NEGATIVAS
2022.2.COLOM.1	ADECUACION PISTAS ATLETISMO COLOMAN TRABADO	F49002454 CAJA RURAL DE ZAMORA	-911-PRESTAMOS A LARGO PLAZO DE ENTES DEL SECTOR PUBLICO	0,3917		198.956,29	0,11	
2022.2.COLOM.1	ADECUACION PISTAS ATLETISMO COLOMAN TRABADO	Q2828001D CONSEJO SUPERIOR DE DEPORTES	-72000-TRANSFERENCIAS ADMON. ESTADO.	0,5466		299.999,85	0,15	
2022.2.COMPO.1	PROYECTO IMPLANTACION COMPOSTAJE DOMESTICO	S7400006J JUNTA DE CASTILLA Y LEON	-75060-OTRAS TRANSFERENCIAS DE LA C.A.	0,8469				
2022.2.CONSU.1	SOPORTE INFORMATICO PARA PLATAFORMA CONSUL	F49002454 CAJA RURAL DE ZAMORA	-911-PRESTAMOS A LARGO PLAZO DE ENTES DEL SECTOR PUBLICO	1,0000				
2022.2.EMSIL.1	PROGRAMA MIXTO FORMACIONY EMPLEO SIL	F49002454 CAJA RURAL DE ZAMORA	-911-PRESTAMOS A LARGO PLAZO DE ENTES DEL SECTOR PUBLICO	1,0000				
2022.2.EQUIP.1	ADECUACION Y EQUIPAMIENTO DEL CENTRO DIA FLORES DEL SIL	F49002454 CAJA RURAL DE ZAMORA	-911-PRESTAMOS A LARGO PLAZO DE ENTES DEL SECTOR PUBLICO	1,0000			19.586,82	
2022.2.FLOSI.1	MEJORA DE LA CLIMATIZACION CENTRO DE DIA FLORES DEL SIL	F49002454 CAJA RURAL DE ZAMORA	-911-PRESTAMOS A LARGO PLAZO DE ENTES DEL SECTOR PUBLICO	1,0000				

GASTOS CON FINANCIACIÓN AFECTADA

DESVIACIONES DE FINANCIACIÓN

EJERCICIO 2023

CÓDIGO DE GASTO	DESCRIPCIÓN	AGENTE FINANCIADOR		COEFICIENTE DE FINANCIACIÓN	DESVIACIONES DEL EJERCICIO		DESVIACIONES ACUMULADAS	
		TERCERO	APLICACIÓN PRESUPUESTARIA		POSITIVAS	NEGATIVAS	POSITIVAS	NEGATIVAS
2022.2.MOJAR.1	MOBILIARIO JARDIN CENTRO DIA FLORES DEL SIL	F49002454 CAJA RURAL DE ZAMORA	-911-PRESTAMOS A LARGO PLAZO DE ENTES DEL SECTOR PUBLICO	1,0000			20.562,00	
2022.2.MSP.1	ZONA CARBONERAS MSP EXPROPIACIONES Y OBRA C/ RAMON GONZALEZ ALEGRE	F49002454 CAJA RURAL DE ZAMORA	-911-PRESTAMOS A LARGO PLAZO DE ENTES DEL SECTOR PUBLICO	1,0000		81.047,83	58.952,17	
2022.2.PAVIR.1	PAVIMTACIONES Y HORMIGONADOS EN MEDIO RURAL (BOUZAS Y MAS)	F49002454 CAJA RURAL DE ZAMORA	-911-PRESTAMOS A LARGO PLAZO DE ENTES DEL SECTOR PUBLICO	1,0000				
2022.2.RAÑAD.1	PLAN ACTUACION EN CALLE RAÑADERO	F49002454 CAJA RURAL DE ZAMORA	-911-PRESTAMOS A LARGO PLAZO DE ENTES DEL SECTOR PUBLICO	1,0000			17.010,00	
2022.2.REDIG.1	CENTRO OPERACIONES CIBERSEGUIRDA Y MEJORA CUMPLIMIENTO DEL ENS	S2833002E MINISTERIO DE HACIENDA, FUNCION PUBLICA Y POLITICA	-72002-TRANS. PLAN RECUPERACION, TRANSFORMACION Y RESILIENCIA	1,0000		134.238,74		62.648,74
2022.2.REDIG.2	CITY TWIN GEMELOS DIGITALES APLICADOS A LA GESTION MUNICIPAL	S2833002E MINISTERIO DE HACIENDA, FUNCION PUBLICA Y POLITICA	-72002-TRANS. PLAN RECUPERACION, TRANSFORMACION Y RESILIENCIA	1,0000		48.400,00		48.400,00

GASTOS CON FINANCIACIÓN AFECTADA

DESVIACIONES DE FINANCIACIÓN

EJERCICIO 2023

CÓDIGO DE GASTO	DESCRIPCIÓN	AGENTE FINANCIADOR		COEFICIENTE DE FINANCIACIÓN	DESVIACIONES DEL EJERCICIO		DESVIACIONES ACUMULADAS	
		TERCERO	APLICACIÓN PRESUPUESTARIA		POSITIVAS	NEGATIVAS	POSITIVAS	NEGATIVAS
2022.2.REIMP.1	COLOCACION PLACAS SOLARES PARA COMUNIDAD ENERGETICA.	ESTADO ADMINISTRACION DEL ESTADO	-75060-OTRAS TRANSFERENCIAS DE LA C.A.	0,4959				3.173,55
2022.2.REIMP.1	COLOCACION PLACAS SOLARES PARA COMUNIDAD ENERGETICA.	F49002454 CAJA RURAL DE ZAMORA	-911-PRESTAMOS A LARGO PLAZO DE ENTES DEL SECTOR PUBLICO	0,5041			77.434,71	
2022.2.REIMP.1	COLOCACION PLACAS SOLARES PARA COMUNIDAD ENERGETICA.	F49002454 CAJA RURAL DE ZAMORA	-911-PRESTAMOS A LARGO PLAZO DE ENTES DEL SECTOR PUBLICO	0,5041	45.906,02			
2022.2.REIMP.1	COLOCACION PLACAS SOLARES PARA COMUNIDAD ENERGETICA.	F49002454 CAJA RURAL DE ZAMORA	-911-PRESTAMOS A LARGO PLAZO DE ENTES DEL SECTOR PUBLICO	0,5041			97.260,36	
2022.2.REIMP.1	COLOCACION PLACAS SOLARES PARA COMUNIDAD ENERGETICA.	F49002454 CAJA RURAL DE ZAMORA	-911-PRESTAMOS A LARGO PLAZO DE ENTES DEL SECTOR PUBLICO	0,5041				474.523,34
2022.2.REIMP.1	COLOCACION PLACAS SOLARES PARA COMUNIDAD ENERGETICA.	G82207671 FUNDACION BIODIVERSIDAD	-72002-TRANS. PLAN RECUPERACION, TRANSFORMACION Y RESILIENCIA	0,8631		440.256,44		
2022.2.REIMP.1	COLOCACION PLACAS SOLARES PARA COMUNIDAD ENERGETICA.	F49002454 CAJA RURAL DE ZAMORA	-911-PRESTAMOS A LARGO PLAZO DE ENTES DEL SECTOR PUBLICO	1,0000				
2022.2.REIMP.1	COLOCACION PLACAS SOLARES PARA COMUNIDAD ENERGETICA.	F49002454 CAJA RURAL DE ZAMORA	-911-PRESTAMOS A LARGO PLAZO DE ENTES DEL SECTOR PUBLICO	1,0000				
2022.2.REIMP.1	COLOCACION PLACAS SOLARES PARA COMUNIDAD ENERGETICA.	F49002454 CAJA RURAL DE ZAMORA	-911-PRESTAMOS A LARGO PLAZO DE ENTES DEL SECTOR PUBLICO	1,0000		4.524,30		978,24
2022.2.REIMP.1	COLOCACION PLACAS SOLARES PARA COMUNIDAD ENERGETICA.	S7400006J JUNTA DE CASTILLA Y LEON	-75060-OTRAS TRANSFERENCIAS DE LA C.A.	1,0000	27.212,90			

GASTOS CON FINANCIACIÓN AFECTADA

DESVIACIONES DE FINANCIACIÓN

EJERCICIO 2023

CÓDIGO DE GASTO	DESCRIPCIÓN	AGENTE FINANCIADOR		COEFICIENTE DE FINANCIACIÓN	DESVIACIONES DEL EJERCICIO		DESVIACIONES ACUMULADAS	
		TERCERO	APLICACIÓN PRESUPUESTARIA		POSITIVAS	NEGATIVAS	POSITIVAS	NEGATIVAS
2022.9.ZBE.1	PORYECTO PONFERRADA 4.0	S2826014I MINISTERIO DE ECONOMIA Y HACIENDA SECRETARIA GENERAL	-79710-PLAN DE RECUPERACION, TRANSFORMACION Y RESILIENCIA (MRR)	0,7449		608.089,26	815.582,92	
2022.9.ZBE.1	PORYECTO PONFERRADA 4.0	F49002454 CAJA RURAL DE ZAMORA	-911-PRESTAMOS A LARGO PLAZO DE ENTES DEL SECTOR PUBLICO	0,2562		60.172,72	280.523,05	
2023.2.ACERA.1	ACERAS ENTRADA A TORAL DE MERAYO	S7400006J JUNTA DE CASTILLA Y LEON	-75060-OTRAS TRANSFERENCIAS DE LA C.A.	1,0000				
2023.2.ADRIA.1	OBRA CALLE SAN ADRIAN	F49002454 CAJA RURAL DE ZAMORA	-911-PRESTAMOS A LARGO PLAZO DE ENTES DEL SECTOR PUBLICO	1,0000	40.000,00		40.000,00	
2023.2.BARRI.1	ESPACIO DE OCIO EN SALAS DE LOS BARRIOS	S7400006J JUNTA DE CASTILLA Y LEON	-75060-OTRAS TRANSFERENCIAS DE LA C.A.	1,0000				
2023.2.BUS.1	ADQUISICION DE DOS AUTOBUSES	S7400006J JUNTA DE CASTILLA Y LEON	-75060-OTRAS TRANSFERENCIAS DE LA C.A.	0,5679	340.758,50		340.758,50	
2023.2.BUS.1	ADQUISICION DE DOS AUTOBUSES	F49002454 CAJA RURAL DE ZAMORA	-911-PRESTAMOS A LARGO PLAZO DE ENTES DEL SECTOR PUBLICO	0,4321	258.191,50		258.191,50	

GASTOS CON FINANCIACIÓN AFECTADA

DESVIACIONES DE FINANCIACIÓN

EJERCICIO 2023

CÓDIGO DE GASTO	DESCRIPCIÓN	AGENTE FINANCIADOR		COEFICIENTE DE FINANCIACIÓN	DESVIACIONES DEL EJERCICIO		DESVIACIONES ACUMULADAS	
		TERCERO	APLICACIÓN PRESUPUESTARIA		POSITIVAS	NEGATIVAS	POSITIVAS	NEGATIVAS
2023.2.CARRE.1	CARRETILLA ELEVADORA DESTINO CEMENTERIO MUNICIPAL	F49002454 CAJA RURAL DE ZAMORA	-911-PRESTAMOS A LARGO PLAZO DE ENTES DEL SECTOR PUBLICO	1,0000	66.633,07		66.633,07	
2023.2.CERI.1	COLECTOR Y ASFALTADO CALLE BATAÑA CERIÑOLA	F49002454 CAJA RURAL DE ZAMORA	-911-PRESTAMOS A LARGO PLAZO DE ENTES DEL SECTOR PUBLICO	1,0000	43.547,90		43.547,90	
2023.2.COBER.1	OBRA COBERTURA NICHOS	F49002454 CAJA RURAL DE ZAMORA	-911-PRESTAMOS A LARGO PLAZO DE ENTES DEL SECTOR PUBLICO	1,0000	30.453,38		30.453,38	
2023.2.COMER.1	DINAMIZACION COMERCIAL Y MERCADO ABASTOS_PRTR	TESORO DIRECCION GENERAL DEL TESORO	-79710-PLAN DE RECUPERACION, TRANSFORMACION Y RESILIENCIA (MRR)	0,8000	276.484,22		276.484,22	
2023.2.COMER.1	DINAMIZACION COMERCIAL Y MERCADO ABASTOS_PRTR	F49002454 CAJA RURAL DE ZAMORA	-911-PRESTAMOS A LARGO PLAZO DE ENTES DEL SECTOR PUBLICO	0,2000	69.121,06		69.121,06	
2023.2.ELEVA.1	Eliminación de barreras arquitectónicas en local de Servicios Sociales mediante instalaciones que faciliten la accesibil	F49002454 CAJA RURAL DE ZAMORA	-911-PRESTAMOS A LARGO PLAZO DE ENTES DEL SECTOR PUBLICO	1,0000	0,01		0,01	

GASTOS CON FINANCIACIÓN AFECTADA

DESVIACIONES DE FINANCIACIÓN

EJERCICIO 2023

CÓDIGO DE GASTO	DESCRIPCIÓN	AGENTE FINANCIADOR		COEFICIENTE DE FINANCIACIÓN	DESVIACIONES DEL EJERCICIO		DESVIACIONES ACUMULADAS	
		TERCERO	APLICACIÓN PRESUPUESTARIA		POSITIVAS	NEGATIVAS	POSITIVAS	NEGATIVAS
2023.2.ESPIN.1	OBRA EN CALLE REAL EN ESPINOSO	F49002454 CAJA RURAL DE ZAMORA	-911-PRESTAMOS A LARGO PLAZO DE ENTES DEL SECTOR PUBLICO	1,0000	47.000,00		47.000,00	
2023.2.FERRO.1	ACERAS EN AVENIDA DEL FERROCARRIL	F49002454 CAJA RURAL DE ZAMORA	-911-PRESTAMOS A LARGO PLAZO DE ENTES DEL SECTOR PUBLICO	1,0000	45.000,00		45.000,00	
2023.2.HORMI.1	PLAN HORMIGONADO	F49002454 CAJA RURAL DE ZAMORA	-911-PRESTAMOS A LARGO PLAZO DE ENTES DEL SECTOR PUBLICO	1,0000	44.902,60		44.902,60	
2023.2.INFAN.1	JUEGOS INFANTILES AÑO 2023	F49002454 CAJA RURAL DE ZAMORA	-911-PRESTAMOS A LARGO PLAZO DE ENTES DEL SECTOR PUBLICO	0,9478	175.405,41		175.405,41	
2023.2.MAGO.1	ADAPTACION CENTRO MAGO CHALUPA	F49002454 CAJA RURAL DE ZAMORA	-911-PRESTAMOS A LARGO PLAZO DE ENTES DEL SECTOR PUBLICO	1,0000				
2023.2.MARCA.1	VIDEOMARCADOR INSTALACIONES DEPORTIVAS	F49002454 CAJA RURAL DE ZAMORA	-911-PRESTAMOS A LARGO PLAZO DE ENTES DEL SECTOR PUBLICO	0,9916	29.746,75		29.746,75	
2023.2.MERAY.1	CRUCE TORAL DE MERAYO	F49002454 CAJA RURAL DE ZAMORA	-911-PRESTAMOS A LARGO PLAZO DE ENTES DEL SECTOR PUBLICO	1,0000	70.000,00		70.000,00	

GASTOS CON FINANCIACIÓN AFECTADA

DESVIACIONES DE FINANCIACIÓN

EJERCICIO 2023

CÓDIGO DE GASTO	DESCRIPCIÓN	AGENTE FINANCIADOR		COEFICIENTE DE FINANCIACIÓN	DESVIACIONES DEL EJERCICIO		DESVIACIONES ACUMULADAS	
		TERCERO	APLICACIÓN PRESUPUESTARIA		POSITIVAS	NEGATIVAS	POSITIVAS	NEGATIVAS
2023.2.MIRA.1	MIRADOR DEL BIERZO EN EL MONTE PAJARIEL	S7400006J JUNTA DE CASTILLA Y LEON	-75060-OTRAS TRANSFERENCIAS DE LA C.A.	1,0000	15.246,00		15.246,00	
2023.2.MURO.1	RECONSTRUCCION MURO MAMPOSTERIA DEL CEMENTERIO	F49002454 CAJA RURAL DE ZAMORA	-911-PRESTAMOS A LARGO PLAZO DE ENTES DEL SECTOR PUBLICO	0,7114				
2023.2.NICH4.1	CONSTRUCCION DE 80 NICHOS Y 40 COLUMBARIOS BLOQUE AD FASE II ANEXO INVERSIONES 2023	F49002454 CAJA RURAL DE ZAMORA	-911-PRESTAMOS A LARGO PLAZO DE ENTES DEL SECTOR PUBLICO	1,0000	75.578,17		75.578,17	
2023.2.OZUEL.1	OBRA EN PLAZA OZUELA	F49002454 CAJA RURAL DE ZAMORA	-911-PRESTAMOS A LARGO PLAZO DE ENTES DEL SECTOR PUBLICO	1,0000	20.000,00		20.000,00	
2023.2.PUEBL.1	MOBILIARIO PUEBLOS	F49002454 CAJA RURAL DE ZAMORA	-911-PRESTAMOS A LARGO PLAZO DE ENTES DEL SECTOR PUBLICO	1,0000	21.183,89		21.183,89	
2023.2.RONDA.1	MEJORA RONDA SALIENTE EN BARCENA	S7400006J JUNTA DE CASTILLA Y LEON	-75060-OTRAS TRANSFERENCIAS DE LA C.A.	1,0000	24.684,00		24.684,00	

GASTOS CON FINANCIACIÓN AFECTADA

DESVIACIONES DE FINANCIACIÓN

EJERCICIO 2023

CÓDIGO DE GASTO	DESCRIPCIÓN	AGENTE FINANCIADOR		COEFICIENTE DE FINANCIACIÓN	DESVIACIONES DEL EJERCICIO		DESVIACIONES ACUMULADAS	
		TERCERO	APLICACIÓN PRESUPUESTARIA		POSITIVAS	NEGATIVAS	POSITIVAS	NEGATIVAS
2023.2.RURAL.1	PLAN ASFALTADO MEDIO RURAL	F49002454 CAJA RURAL DE ZAMORA	-911-PRESTAMOS A LARGO PLAZO DE ENTES DEL SECTOR PUBLICO	1,0000	45.000,00		45.000,00	
2023.2.TIROL.1	TIROLINAS DEPORTES	F49002454 CAJA RURAL DE ZAMORA	-911-PRESTAMOS A LARGO PLAZO DE ENTES DEL SECTOR PUBLICO	0,5340				
2023.2.TORRE.1	ESCULTURA PUBLICA TORRE CASTILLO TEMPLARIO	F49002454 CAJA RURAL DE ZAMORA	-911-PRESTAMOS A LARGO PLAZO DE ENTES DEL SECTOR PUBLICO	0,3312	19.847,71		19.847,71	
2023.9.CAMIN.1	PONFERRADA EN EL CAMINO	S7400006J JUNTA DE CASTILLA Y LEON	-75081-TRANS. C.A. PLAN RECUPERACION, TRANSFORMACION Y	1,0000	3.163.017,50		3.163.017,50	
TOTAL					6.350.598,88	4.214.178,59	11.185.178,94	1.239.994,17

ESTADO DEL REMANENTE DE TESORERÍA

EJERCICIO 2023

CUENTAS	COMPONENTES	IMPORTES		
		AÑO	AÑO ANTERIOR	
57,556	1. Fondos líquidos		14.234.272,81	14.832.011,55
	2. Derechos pendientes de cobro		19.331.382,02	17.326.824,85
430	+ del Presupuesto corriente	9.895.870,67		7.988.547,92
431	+ de Presupuestos cerrados	8.084.801,91		7.948.205,38
257,258,270,275,440,442, 449,456,470,471,472,537, 538,550,565,566	+ de Operaciones no presupuestarias	1.350.709,44		1.390.071,55
	3. Obligaciones pendientes de pago		13.698.175,83	11.041.914,95
400	+ del Presupuesto corriente	7.244.367,37		4.705.108,61
401	+ de Presupuestos cerrados	896.414,67		895.839,51
165,166,180,185,410,414, 419,453,456,475,476,477, 502,515,516,521,550,560, 561	+ de Operaciones no presupuestarias	5.557.393,79		5.440.966,83
	4. Partidas pendientes de aplicación		-1.288.710,51	-176.084,38
554,559	- cobros realizados pendientes de aplicación definitiva	1.301.849,26		181.875,54
555,5581,5585	+ pagos realizados pendientes de aplicación definitiva	13.138,75		5.791,16
	I. Remanente de tesorería total (1 + 2 - 3 + 4)		18.578.768,49	20.940.837,07
2961,2962,2981,2982,49 00,4901,4902,4903,5961 ,5962,5981,5982	II. Saldos de dudoso cobro		6.383.923,01	6.702.853,56
	III. Exceso de financiación afectada		11.185.178,94	8.393.535,14
	IV. Remanente de tesorería para gastos generales (I - II - III)		1.009.666,54	5.844.448,37

Acreedores por operaciones devengadas.

EJERCICIO 2023

CUENTA	IMPORTE	OBSERVACIONES
2110	3.440,51	Inmovilizaciones materiales.Construcciones.
2140	7.284,20	Inmovilizaciones materiales.Maquinaria y utillaje.
2160	2.783,00	Inmovilizaciones materiales.Mobiliario.
TOTAL	13.507,71	

INDICADORES FINANCIEROS, PATRIMONIALES Y PRESUPUESTARIOS.

1. INDICADORES FINANCIEROS Y PATRIMONIALES

A) LIQUIDEZ INMEDIATA

EJERCICIO 2023

FONDOS LÍQUIDOS (1)	PASIVO CORRIENTE (2)	LIQUIDEZ INMEDIATA (1/2)
14.234.272,81	13.603.891,23	1,05

B) LIQUIDEZ A CORTO PLAZO

DERECHOS PENDIENTES DE COBRO (2)	FONDOS LÍQUIDOS (1)	PASIVO CORRIENTE (3)	LIQUIDEZ A CORTO PLAZO ((1+2)/3)
19.331.382,02	14.234.272,81	13.603.891,23	2,47

C) LIQUIDEZ GENERAL

ACTIVO CORRIENTE (1)	PASIVO CORRIENTE (2)	LIQUIDEZ GENERAL (1/2)
27.208.695,57	13.603.891,23	2,00

D) ENDEUDAMIENTO POR HABITANTE

PASIVO CORRIENTE (1)	PASIVO NO CORRIENTE (2)	NÚMERO DE HABITANTES (3)	ENDEUDAMIENTO POR HABITANTE ((1+2)/3)
13.603.891,23	23.713.469,89	63001	592,33

E) ENDEUDAMIENTO

PASIVO CORRIENTE (1)	PASIVO NO CORRIENTE (2)	PATRIMONIO NETO (3)	ENDEUDAMIENTO ((1+2)/(1+2+3))
13.603.891,23	23.713.469,89	157.211.537,63	0,19

F) RELACIÓN DE ENDEUDAMIENTO

PASIVO CORRIENTE (1)	PASIVO NO CORRIENTE (2)	RELACIÓN DE ENDEUDAMIENTO (1/2)
13.603.891,23	23.713.469,89	0,57

G) CASH-FLOW

PASIVO NO CORRIENTE (1)	FLUJOS NETOS DE GESTIÓN (2)	PASIVO CORRIENTE (3)	CASH-FLOW ((1/2) + (3/2))
23.713.469,89	7.908.605,49	13.603.891,23	4,72

H) PERIODO MEDIO DE PAGO A ACREEDORES COMERCIALES

SUMATORIO DE NÚMERO DE DÍAS PERIODO DE PAGO X IMPORTE DE PAGO (1)	SUMATORIO DE IMPORTE DE PAGO (2)	PERIODO MEDIO DE PAGO A ACREEDORES COMERCIALES (1/2)
557.333.037,29	23.785.059,70	23,43

I) PERIODO MEDIO DE COBRO

SUMATORIO DE NÚMERO DE DÍAS PERIODO DE COBRO X IMPORTE DE COBRO (1)	SUMATORIO IMPORTE DE COBRO (2)	PERIODO MEDIO DE COBRO (1/2)
2.792.310.606,76	27.566.743,37	101,29

J) RATIOS DE LA CUENTA DEL RESULTADO ECONÓMICO PATRIMONIAL

1) ESTRUCTURA DE LOS INGRESOS

INGRESOS DE GESTIÓN ORDINARIA (1)	INGRESOS TRIBUTARIOS Y URBANÍSTICOS / (1)	TRANSFERENCIAS Y SUBVENCIONES RECIBIDAS / (1)	VENTAS Y PRESTACIÓN DE SERVICIOS / (1)	RESTO DE INGRESOS DE GESTIÓN ORDINARIA / (1)
62.258.526,15	0,45	0,50	0,02	0,03

2) ESTRUCTURA DE LOS GASTOS

GASTOS DE GESTIÓN ORDINARIA (1)	GASTOS DE PERSONAL / (1)	TRANSFERENCIAS Y SUBVENCIONES CONCEDIDAS / (1)	APROVISIONAMIENTOS / (1)	RESTO GASTOS DE GESTIÓN ORDINARIA / (1)
53.188.547,49	0,46	0,10	0,00	0,43

3) COBERTURA DE LOS GASTOS CORRIENTES

GASTOS DE GESTIÓN ORDINARIA (1)	INGRESOS DE GESTIÓN ORDINARIA (2)	COBERTURA DE LOS GASTOS CORRIENTES (1/2)
53.188.547,49	62.258.526,15	0,85

INDICADORES PRESUPUESTARIOS

DEL PRESUPUESTO CORRIENTE

EJERCICIO 2023

EJECUCIÓN DEL PRESUPUESTO DE GASTOS = OBLIGACIONES RECONOCIDAS NETAS / CRÉDITOS DEFINITIVOS		
EJECUCIÓN DEL PRESUPUESTO DE GASTOS	OBLIGACIONES RECONOCIDAS NETAS	CRÉDITOS DEFINITIVOS
0,72	66.755.124,03	92.305.405,85

REALIZACIÓN DE PAGOS = PAGOS LÍQUIDOS / OBLIGACIONES RECONOCIDAS NETAS		
REALIZACIÓN DE PAGOS	PAGOS LÍQUIDOS	OBLIGACIONES RECONOCIDAS NETAS
0,89	59.510.756,66	66.755.124,03

GASTO POR HABITANTE = OBLIGACIONES RECONOCIDAS NETAS / Nº DE HABITANTES		
GASTO POR HABITANTE	OBLIGACIONES RECONOCIDAS NETAS	Nº DE HABITANTES
1.059,59	66.755.124,03	63.001

INVERSION POR HABITANTE = OBLIGACIONES RECONOCIDAS NETAS (Cap. VI y VII) / Nº DE HABITANTES		
INVERSION POR HABITANTE	OBLIGACIONES RECONOCIDAS NETAS (Cap. VI y VII)	Nº DE HABITANTES
162,19	10.218.387,31	63.001

ESFUERZO INVERSOR = OBLIGACIONES RECONOCIDAS NETAS (Cap. VI y VII) / OBLIGACIONES RECONOCIDAS NETAS		
ESFUERZO INVERSOR	OBLIGACIONES RECONOCIDAS NETAS (Cap. VI y VII)	OBLIGACIONES RECONOCIDAS NETAS
0,15	10.218.387,31	66.755.124,03

EJECUCIÓN DEL PRESUPUESTO DE INGRESOS = DERECHOS RECONOCIDOS NETOS / PREVISIONES DEFINITIVAS		
EJECUCIÓN DEL PRESUPUESTO DE INGRESOS	DERECHOS RECONOCIDOS NETOS	PREVISIONES DEFINITIVAS
0,71	65.191.404,92	92.305.405,85

REALIZACIÓN DE COBROS = RECAUDACIÓN NETA / DERECHOS RECONOCIDOS NETOS		
REALIZACIÓN DE COBROS	RECAUDACIÓN NETA	DERECHOS RECONOCIDOS NETOS
0,85	55.295.534,25	65.191.404,92

AUTONOMÍA = DERECHOS RECONOCIDOS NETOS (de los cap I, II, III, V, VI, VIII y transferencias recibidas) / DERECHOS RECONOCIDOS NETOS TOTALES		
AUTONOMÍA	DERECHOS RECONOCIDOS NETOS (de los cap I, II, III, V, VI, VIII y transferencias recibidas)	DERECHOS RECONOCIDOS NETOS TOTALES
0,77	50.373.863,92	65.191.404,92

AUTONOMÍA FISCAL = DERECHOS RECONOCIDOS NETOS DE INGRESOS TRIBUTARIOS / DERECHOS RECONOCIDOS NETOS TOTALES		
AUTONOMÍA FISCAL	DERECHOS RECONOCIDOS NETOS DE INGRESOS TRIBUTARIOS	DERECHOS RECONOCIDOS NETOS TOTALES
0,43	28.206.973,24	65.191.404,92

INDICADORES PRESUPUESTARIOS

SUPERÁVIT (o DÉFICIT) POR HABITANTE = RESULTADO PRESUPUESTARIO AJUSTADO / Nº DE HABITANTES		
SUPERÁVIT (o DÉFICIT) POR HABITANTE	RESULTADO PRESUPUESTARIO AJUSTADO	Nº DE HABITANTES
0,84	52.645,86	63.001

DE PRESUPUESTO CERRADOS

REALIZACIÓN DE PAGOS = PAGOS / SALDO INICIAL DE OBLIGACIONES (+/- Modificaciones y Anulaciones)		
REALIZACIÓN DE PAGOS	PAGOS	SALDO INICIAL DE OBLIGACIONES (+/- Modificaciones y Anulaciones)
0,84	4.704.533,45	5.600.948,12

REALIZACIÓN DE COBROS = COBROS / SALDO INICIAL DE DERECHOS (+/- Modificaciones y Anulaciones)		
REALIZACIÓN DE COBROS	COBROS	SALDO INICIAL DE DERECHOS (+/- Modificaciones)
0,45	7.055.530,56	15.752.528,51

1. RESUMEN GENERAL DE COSTES DE LA ENTIDAD.

ELEMENTOS	Importe	%
COSTES DE PERSONAL		
ADQUISICIÓN DE BIENES Y SERVICIOS		
SERVICIOS EXTERIORES		
TRIBUTOS		
COSTES CALCULADOS		
COSTES FINANCIEROS		
COSTES DE TRANSFERENCIAS		
OTROS COSTES		
TOTAL		0,00 %

2. RESUMEN DEL COSTE POR ELEMENTOS DE LAS ACTIVIDADES.

ACTIVIDAD:

ELEMENTOS	Coste Directo	Coste Indirecto	TOTAL	%
TOTAL				0,00 %

3. RESUMEN DE COSTES POR ACTIVIDAD.

ACTIVIDADES	Importe	%
Total Costes Tratados		0,00 %

4. RESUMEN RELACIONANDO COSTES E INGRESOS DE LAS ACTIVIDADES.

ACTIVIDADES	Coste Total Actividad	Ingresos	Margen	% Cobertura
TOTAL				

1) INDICADORES DE EFICACIA

A) NUM. DE ACTUACIONES REALIZADAS / NUM. DE ACTUACIONES PREVISTAS

DESCRIPCIÓN DE LA ACTIVIDAD	NUM. DE ACTUACIONES REALIZADAS (1)	NUM. DE ACTUACIONES PREVISTAS (2)	VALOR INDICADOR (1/2)
GESTION URBANISTICA	2.055,00	2.055,00	1,00
MUSEO DEL FERROCARRIL	41.596,00	41.596,00	1,00
MUSEO DE LA RADIO	19.169,00	19.169,00	1,00
TEATRO	35.819,00	51.486,00	0,70
MUSEO DEL BIERZO	14.581,00	14.581,00	1,00
CASTILLO	136.061,00	136.061,00	1,00
INSTALACIONES DEPORTIVAS	586.208,00	586.208,00	1,00
LABORATORIO	3.782,00	3.782,00	1,00
MERCADO DE ABASTOS	432,00	432,00	1,00
RECOGIDA DE BASURAS	25.465,00	25.465,00	1,00
SERV.PARA LA DEPENDENCIA	152.980,00	152.980,00	1,00
TRANSPORTE URBANO	1.201.577,00	1.201.577,00	1,00
VIVEROS	5,00	7,00	0,71
CEMENTERIO	652,00	652,00	1,00
EXTINCION DE INCENDIOS	1.444,00	1.444,00	1,00

1) INDICADORES DE EFICACIA

B) PLAZO MEDIO DE ESPERA PARA RECIBIR UN DETERMINADO SERVICIO PÚBLICO

DESCRIPCIÓN DE LA ACTIVIDAD	PLAZO MEDIO
GESTION URBANISTICA	30,00
MUSEO DEL FERROCARRIL	1,00
MUSEO DE LA RADIO	1,00
TEATRO	1,00
MUSEO DEL BIERZO	1,00
CASTILLO	1,00
INSTALACIONES DEPORTIVAS	1,00
LABORATORIO	1,00
MERCADO DE ABASTOS	60,00
RECOGIDA DE BASURAS	1,00
SERV.PARA LA DEPENDENCIA	5,00
VIVEROS	20,00
CEMENTERIO	1,00
EXTINCION DE INCENDIOS	1,00

1) INDICADORES DE EFICACIA

C) PORCENTAJE DE POBLACIÓN CUBIERTA POR UN DETERMINADO SERVICIO PÚBLICO

DESCRIPCIÓN DE LA ACTIVIDAD	PORCENTAJE POBLACIÓN
GESTION URBANISTICA	100,00
MUSEO DEL FERROCARRIL	100,00
MUSEO DE LA RADIO	100,00
TEATRO	100,00
MUSEO DEL BIERZO	100,00
CASTILLO	100,00
INSTALACIONES DEPORTIVAS	100,00
LABORATORIO	100,00
MERCADO DE ABASTOS	100,00
RECOGIDA DE BASURAS	100,00
SERV.PARA LA DEPENDENCIA	100,00
TRANSPORTE URBANO	100,00
VIVEROS	100,00
CEMENTERIO	100,00
EXTINCION DE INCENDIOS	100,00

1) INDICADORES DE EFICACIA

D) NUM. DE ACTUACIONES EJERCICIO ACTUAL / NUM. DE ACTUACIONES EJERCICIOS ANTERIORES

DESCRIPCIÓN DE LA ACTIVIDAD	NUM. DE ACTUACIONES REALIZADAS EJERCICIO ACTUAL (1)	NUM. DE ACTUACIONES PREVISTAS EJERCICIO ACTUAL (2)	NUM. MEDIO DE ACTUACIONES REALIZADAS EJERCICIOS ANTERIORES (3)	NUM. MEDIO DE ACTUACIONES PREVISTAS EJERCICIOS ANTERIORES (4)	VALOR INDICADOR (1/2)/(3/4)
GESTION URBANISTICA	2.055,00	2.055,00	1.343,67	1.343,67	1,00
MUSEO DEL FERROCARRIL	41.596,00	41.596,00	11.095,67	11.095,67	1,00
MUSEO DE LA RADIO	19.169,00	19.169,00	11.630,00	11.630,00	1,00
TEATRO	35.819,00	51.486,00	20.661,33	20.661,33	0,70
MUSEO DEL BIERZO	14.581,00	14.581,00	11.891,33	11.891,33	1,00
CASTILLO	136.061,00	136.061,00	94.773,33	94.773,33	1,00
INSTALACIONES DEPORTIVAS	586.208,00	586.208,00	141.838,00	141.838,00	1,00
LABORATORIO	3.782,00	3.782,00	3.519,33	3.519,33	1,00
MERCADO DE ABASTOS	432,00	432,00	327,00	327,00	1,00
RECOGIDA DE BASURAS	25.465,00	25.465,00	25.318,33	25.318,33	1,00
SERV.PARA LA DEPENDENCIA	152.980,00	152.980,00	98.697,67	98.697,67	1,00
TRANSPORTE URBANO	1.201.577,00	1.201.577,00	856.886,00	856.886,00	1,00
VIVEROS	5,00	7,00	7,00	7,00	0,71
CEMENTERIO	652,00	652,00	550,67	539,50	0,98
EXTINCION DE INCENDIOS	1.444,00	1.444,00	504,33	205,00	0,41

2) INDICADORES DE EFICIENCIA

A) COSTE DE ACTIVIDAD / NÚMERO DE USUARIOS

DESCRIPCIÓN DE LA ACTIVIDAD	COSTE DE LA ACTIVIDAD (1)	NÚMERO DE USUARIOS(2)	VALOR INDICADOR (1/2)
CEMENTERIO	388.493,53	420,00	924,98
GESTION URBANISTICA	954.932,22	2.055,00	464,69
MUSEO DE LA RADIO	271.266,20	19.169,00	14,15
MUSEO DEL FERROCARRIL	221.173,39	41.596,00	5,32
CASTILLO	1.010.296,56	136.061,00	7,43
MUSEO DEL BIERZO	231.904,12	14.581,00	15,90
TEATRO	837.250,83	35.819,00	23,37
INSTALACIONES DEPORTIVAS	3.072.871,27	586.208,00	5,24
LABORATORIO	226.726,40	3.782,00	59,95
MERCADO DE ABASTOS	327.563,04	409,00	800,89
RECOGIDA DE BASURA	3.226.266,16	62.963,00	51,24
SERV.PARA LA DEPENDENCIA	4.365.915,34	437,00	9.990,65
TRANSPORTE URBANO	2.803.484,87	1.201.577,00	2,33
TRANSPORTE URBANO	2.803.484,87	1.201.577,00	2,33
VIVEROS	15.700,33	7,00	2.242,90
EXTINCION DE INCENDIOS	4.603.909,59	1.444,00	3.188,30

2) INDICADORES DE EFICIENCIA

B) COSTE REAL DE LA ACTIVIDAD / COSTE PREVISTO DE LA ACTIVIDAD

DESCRIPCIÓN DE LA ACTIVIDAD	COSTE REAL DE LA ACTIVIDAD (1)	COSTE PREVISTO DE LA ACTIVIDAD (2)	VALOR INDICADOR (1/2)
CEMENTERIO	388.493,53	468.756,05	0,83
GESTION URBANISTICA	954.932,22	1.054.151,05	0,91
MUSEO DE LA RADIO	271.266,20	304.757,14	0,89
MUSEO DEL FERROCARRIL	221.173,39	247.724,07	0,89
CASTILLO	1.010.296,56	893.000,66	1,13
MUSEO DEL BIERZO	231.904,12	262.396,97	0,88
TEATRO	837.250,83	898.079,99	0,93
INSTALACIONES DEPORTIVAS	3.072.871,27	3.395.500,06	0,90
LABORATORIO	226.726,40	249.651,31	0,91
MERCADO DE ABASTOS	327.563,04	564.250,53	0,58
RECOGIDA DE BASURA	3.226.266,16	3.043.313,43	1,06
SERV.PARA LA DEPENDENCIA	4.365.915,34	4.385.534,86	1,00
TRANSPORTE URBANO	2.803.484,87	4.129.531,31	0,68
TRANSPORTE URBANO	2.803.484,87	4.129.531,31	0,68
VIVEROS	15.700,33	44.384,00	0,35
EXTINCION DE INCENDIOS	4.603.909,59	4.452.649,60	1,03

2) INDICADORES DE EFICIENCIA

C) COSTE DE LA ACTIVIDAD / NÚMERO DE UNIDADES EQUIVALENTES PRODUCIDAS

DESCRIPCIÓN DE LA ACTIVIDAD	COSTE DE LA ACTIVIDAD (1)	NÚMERO DE UNIDADES EQUIVALENTES PRODUCIDAS (2)	VALOR INDICADOR (1/2)
CEMENTERIO	388.493,53	420,00	924,98
GESTION URBANISTICA	954.932,22	2.055,00	464,69
MUSEO DE LA RADIO	271.266,20	19.169,00	14,15
MUSEO DEL FERROCARRIL	221.173,39	41.596,00	5,32
CASTILLO	1.010.296,56	136.061,00	7,43
MUSEO DEL BIERZO	231.904,12	14.581,00	15,90
TEATRO	837.250,83	35.819,00	23,37
INSTALACIONES DEPORTIVAS	3.072.871,27	586.208,00	5,24
LABORATORIO	226.726,40	3.782,00	59,95
MERCADO DE ABASTOS	327.563,04	409,00	800,89
RECOGIDA DE BASURA	3.226.266,16	62.963,00	51,24
SERV.PARA LA DEPENDENCIA	4.365.915,34	437,00	9.990,65
TRANSPORTE URBANO	2.803.484,87	1.201.577,00	2,33
TRANSPORTE URBANO	2.803.484,87	1.201.577,00	2,33
VIVEROS	15.700,33	7,00	2.242,90
EXTINCION DE INCENDIOS	4.603.909,59	1.444,00	3.188,30

3) INDICADOR DE ECONOMÍA

FACTOR DE PRODUCCIÓN	PRECIO O COSTE DE ADQUISICIÓN DEL FACTOR DE PRODUCCIÓN 'X' (1)	PRECIO MEDIO DEL FACTOR DE PRODUCCIÓN 'X' EN EL MERCADO (2)	VALOR INDICADOR (1/2)
----------------------	--	---	-----------------------

4) INDICADOR DE MEDIOS DE PRODUCCIÓN

DESCRIPCIÓN DE LA ACTIVIDAD	COSTE DE PERSONAL (1)	NÚMERO DE PERSONAS EQUIVALENTES (2)	VALOR INDICADOR (1/2)
CEMENTERIO	126.983,03	4,00	31.745,76
EXTINCION DE INCENDIOS	2.431.915,38	42,00	57.902,75
GESTION URBANISTICA	879.782,29	17,00	51.751,90
TEATRO	238.063,29	5,00	47.612,66
MUSEO DE LA RADIO	186.520,85	5,00	37.304,17
MUSEO DEL FERROCARRIL	147.912,70	5,00	29.582,54
CASTILLO	357.273,06	6,00	59.545,51
MUSEO DEL BIERZO	169.658,40	4,00	42.414,60
INSTALACIONES DEPORTIVAS	1.021.446,19	24,80	41.187,35
LABORATORIO	155.386,85	3,00	51.795,62
MERCADO DE ABASTOS	39.150,44	1,00	39.150,44
RECOGIDA DE BASURAS	44.941,84	0,32	140.443,25
SERV.PARA LA DEPENDENCIA	120.903,12	3,85	31.403,41
VIVEROS	1,00	1,00	1,00
TRANSPORTE URBANO	55.946,25	1,00	55.946,25



Ayuntamiento de Ponferrada

28. Hechos posteriores al cierre

No existen.

ESTADO DE CONCILIACIÓN BANCARIA

EJERCICIO: 2023

ENTIDAD BANCARIA (IBAN/BIC)	SALDO SEGÚN ENTIDAD BANCARIA (1)	COBROS CONTABILIZADOS POR LA ENTIDAD Y NO POR EL BANCO (2)	PAGOS CONTABILIZADOS POR LA ENTIDAD Y NO POR EL BANCO (3)	COBROS CONTABILIZADOS POR EL BANCO Y NO POR LA ENTIDAD (4)	PAGOS CONTABILIZADOS POR EL BANCO Y NO POR LA ENTIDAD (5)	SALDO CONCILIADO (6)=(1+2+5)-(3+4)	SALDO SEGUN LA ENTIDAD (7)	DIFERENCIA SALDOS (8)=(6-7)
ES-04-30850222902115917524	808.581,28					808.581,28	808.581,28	
ES-12-01826223510200240414	1.515.679,72					1.515.679,72	1.515.679,72	
ES-15-30810460225000217974	25.000,00					25.000,00	25.000,00	
ES-24-21034220850032012559	367.437,69					367.437,69	367.437,69	
ES-29-00495513952816039473	34.952,29					34.952,29	34.952,29	
ES-35-00495513912116021019	3.000,00					3.000,00	3.000,00	
ES-37-21000548191300261430	112.195,50					112.195,50	112.195,50	
ES-40-00495513912116017631	4.159.479,68					4.159.479,68	4.159.479,68	
ES-48-00815761860001087710	271.073,74					271.073,74	271.073,74	
ES-49-21002234780200085092	26.299,41					26.299,41	26.299,41	
ES-50-00495513952816017852	13.297,80					13.297,80	13.297,80	
ES-75-00495513902216017551	7.176.905,73		460.462,47			6.716.443,26	6.716.443,26	
ES-76-20805516963110100023	168.748,36					168.748,36	168.748,36	
ES-80-00495513922016018107	8.617,41					8.617,41	8.617,41	
TOTAL	14.691.268,61		460.462,47			14.230.806,14	14.230.806,14	

BALANCE DE COMPROBACIÓN
(MEMORIA)

CUENTA	DESCRIPCIÓN	SALDO INICIAL		MOVIMIENTOS		SALDO FINAL	
		DEUDOR	ACREEDOR	DEBE	HABER	DEUDOR	ACREEDOR
0000	Cuentas de control presupuestario. Presupuesto ejercicio corriente.			92.305.405,85	92.305.405,85		
0010	Presupuesto de gastos: créditos iniciales.			77.140.695,00	77.140.695,00		
0020	Presupuesto de gastos: modificaciones de crédito. Créditos extraordinarios.			48.137,20	48.137,20		
0021	Presupuesto de gastos: modificaciones de crédito. Suplementos de crédito.			2.769.015,93	2.769.015,93		
0024	Presupuesto de gastos: modificaciones de crédito. Incorporaciones de remanentes de crédito.			12.514.557,72	12.514.557,72		
0025	Presupuesto de gastos: modificaciones de crédito. Créditos generados por ingresos.			30.000,00	30.000,00		
0028	Presupuesto de gastos: modificaciones de crédito. Bajas por anulación.			-197.000,00	-197.000,00		
0030	Presupuesto de gastos: créditos definitivos. Créditos disponibles.			77.334.300,21	92.305.405,85		14.971.105,64
0031	Presupuesto de gastos: créditos definitivos. Créditos retenidos para gastar.			12.472.361,53	15.967.551,65		3.495.190,12
0040	Presupuesto de gastos: gastos autorizados.			70.893.572,05	73.839.110,09		2.945.538,04
0050	Presupuesto de gastos: gastos comprometidos.				70.893.572,05		70.893.572,05
0060	Presupuesto de ingresos: previsiones iniciales.			77.140.695,00	77.140.695,00		
0070	Presupuesto de ingresos: modificación de previsiones.			15.164.710,85	15.164.710,85		
0080	Presupuesto de ingresos: previsiones definitivas.			92.305.405,85		92.305.405,85	
1000	Patrimonio.		101.328.761,00				101.328.761,00
1011	Patrimonio recibido. Aportación de bienes y derechos.	3.829,18			3.829,18		
1200	Resultados de ejercicios anteriores.		129.833.817,84	128.540.971,87	45.926.152,96		47.218.998,93

**BALANCE DE COMPROBACIÓN
(MEMORIA)**

CUENTA	DESCRIPCIÓN	SALDO INICIAL		MOVIMIENTOS		SALDO FINAL	
		DEUDOR	ACREEDOR	DEBE	HABER	DEUDOR	ACREEDOR
1290	Resultado del ejercicio.		41.642.749,86	41.642.749,86			
1300	Subvenciones para financiación inmovilizado no financiero y activos en estado de venta.		100,00		100,00		200,00
1700	Deudas a largo plazo con entidades de crédito.		22.116.138,48	3.443.726,57	3.000.000,00		21.672.411,91
1702	DE INGRESOS SIN CONTRAIDO PREVIO	103.380,68				103.380,68	
1720	Deudas a largo plazo transformables en subvenciones.		2.144.438,66				2.144.438,66
2000	Inmovilizaciones intangibles. Inversión en investigación.	80.023,35			80.023,35		
2030	Inmovilizaciones intangibles. Propiedad industrial e intelectual.	4.420,44			4.420,44		
2060	Inmovilizaciones intangibles. Aplicaciones informáticas.	24.223,62		181.282,02	14.918,72	190.586,92	
2070	Inversiones sobre activos utilizados en régimen de arrendamiento o cedidos.	273.460,41				273.460,41	
2090	Inmovilizaciones intangibles. Otro inmovilizado intangible.	17.942,06			17.942,06		
2100	Inmovilizaciones materiales.Terrenos y bienes naturales.		233.538,29	3.480.216,59		3.246.678,30	
2110	Inmovilizaciones materiales.Construcciones.	68.686.237,89		2.174.187,04	42.115.288,40	28.745.136,53	
2120	Inmovilizaciones materiales.Infraestructuras.	146.955.712,48		2.519.557,81	8.340.020,66	141.135.249,63	
2130	Inmovilizaciones materiales.Bienes del patrimonio histórico.	1.686.709,04		182.596,52	1.206.486,72	662.818,84	
2140	Inmovilizaciones materiales.Maquinaria y utillaje.	2.490.339,66		567.443,74	1.766.721,29	1.291.062,11	
2150	Inmovilizaciones materiales.Instalaciones técnicas y otras instalaciones.	7.767.195,44		382.247,64	6.894.430,49	1.255.012,59	
2160	Inmovilizaciones materiales.Mobiliario.	9.727.444,04		735.527,68	9.445.608,29	1.017.363,43	

BALANCE DE COMPROBACIÓN
(MEMORIA)

CUENTA	DESCRIPCIÓN	SALDO INICIAL		MOVIMIENTOS		SALDO FINAL	
		DEUDOR	ACREEDOR	DEBE	HABER	DEUDOR	ACREEDOR
2170	Inmovilizaciones materiales.Equipos para procesos de información.	3.867.056,32		341.700,24	3.678.606,34	530.150,22	
2180	Inmovilizaciones materiales.Elementos de transporte.	4.841.323,36		1.789.316,82	3.950.730,00	2.679.910,18	
2190	Inmovilizaciones materiales.Otro inmovilizado material.	1.367.069,42		329.469,12	1.196.398,68	500.139,86	
2210	Inversiones inmobiliarias.Inversiones en construcciones	1.729,22			1.729,22		
2301	Adaptación de terrenos y bienes naturales. Inversiones inmobiliarias.	27.212,90		43.043,37		70.256,27	
2310	Construcciones en curso. Inmovilizado material.	905.951,58		1.249.060,36	1.276.797,32	878.214,62	
2320	Infraestructuras en curso.	947.687,29		2.402.002,16	1.540.305,23	1.809.384,22	
2350	Instalaciones técnicas y otras instalaciones en montaje.	26.303,81		268.318,71		294.622,52	
2400	Terrenos del Patrimonio público del suelo.	32.326.588,56		414.245,54		32.740.834,10	
2410	Construcciones del Patrimonio público del suelo.	354,96			354,96		
2520	Valores repres. de deuda a largo plazo de entidades del grupo, multigr. y asoc. mantenidos a vencim.	63,11				63,11	
2530	Créditos a largo plazo a entidades del grupo, multigrupo y asociadas.	25.601,94				25.601,94	
2600	Inversiones financieras a largo plazo en instrumentos de patrimonio.	53.493,25				53.493,25	
2806	Amortización acumulada de aplicaciones informáticas.		952,84		16.962,88		17.915,72
2807	Amortización acumulada inversiones sobre activos utilizados en régimen de arrendamiento o cedidos.		878,18		2.734,60		3.612,78
2811	Amortización acumulada de construcciones.		160.677,34		13.510.010,54		13.670.687,88

**BALANCE DE COMPROBACIÓN
(MEMORIA)**

CUENTA	DESCRIPCIÓN	SALDO INICIAL		MOVIMIENTOS		SALDO FINAL	
		DEUDOR	ACREEDOR	DEBE	HABER	DEUDOR	ACREEDOR
2812	Amortización acumulada de infraestructuras.		19.543,61		40.877.476,72		40.897.020,33
2814	Amortización acumulada de maquinaria y utillaje.		25.417,58		64.188,91		89.606,49
2815	Amortización acumulada de instalaciones técnicas y otras instalaciones.		19.419,02		47.377,94		66.796,96
2816	Amortización acumulada de mobiliario.		5.560,07		20.801,36		26.361,43
2817	Amortización acumulada de equipos para procesos de información.		3.472,62		68.454,19		71.926,81
2818	Amortización acumulada de elementos de transporte.		22.137,98		142.271,46		164.409,44
2819	Amortización acumulada de otro inmovilizado material.		170.088,05		329.509,06		499.597,11
4000	Acreeedores presupuestarios.Operaciones de gestión.			55.527.403,51	62.771.770,88		7.244.367,37
4001	Acreeedores presupuestarios.Otras cuentas a pagar.			13.500,00	13.500,00		
4003	Acreeedores presupuestarios.Otras deudas.			3.969.853,15	3.969.853,15		
4010	Acreeedores presupuestarios.Operaciones de gestión.		5.593.117,61	4.698.352,94			894.764,67
4011	Acreeedores presupuestarios.Otras cuentas a pagar.		1.650,00				1.650,00
4013	Acreeedores presupuestarios.Otras deudas.		6.180,51	6.180,51			
4100	Acreeedores no presupuestarios.Acreeedores por IVA soportado.		21.268,13	233.387,07	258.890,68		46.771,74
41310	Acreeedores por operaciones Pendientes de Aplicar a Presupuesto. Operación de Gestión		96.950,69	96.950,69	13.507,71		13.507,71
4140	Entes Públicos acreeedores por recaudación de recursos.		227.888,44	241.741,68	211.435,57		197.582,33
4180	Acreeedores no presupuestarios.Operaciones de gestión.		13.923,38	670.201,30	695.678,09		39.400,17

BALANCE DE COMPROBACIÓN
(MEMORIA)

CUENTA	DESCRIPCIÓN	SALDO INICIAL		MOVIMIENTOS		SALDO FINAL	
		DEUDOR	ACREEDOR	DEBE	HABER	DEUDOR	ACREEDOR
4190	Acreedores no presupuestarios.Otros acreedores no presupuestarios.		3.015.667,83	53.105,11	63.158,20		3.025.720,92
43000	Operaciones de gestión.Ingreso Directo			10.399.489,72	6.030.116,20	4.369.373,52	
43001	Operaciones de gestión.Autoliquidaciones			235.419,86	235.419,86		
43002	Operaciones de gestión.Ingreso sin contraido previo			28.784.143,47	28.784.143,47		
43003	Operaciones de gestión.Ingreso por Recibo			23.750.505,83	20.887.756,14	2.862.749,69	
43010	Otras cuentas a cobrar.Ingreso Directo			3.000.000,00		3.000.000,00	
43032	Otras inversiones financieras. Ingreso sin contraido previo			28.299,88	28.299,88		
43100	Operaciones de gestión. Ingreso Directo	6.927.030,62			2.425.733,51	4.501.297,11	
43103	Operaciones de gestión. Ingreso por Recibo	5.543.914,61			1.163.988,98	4.379.925,63	
43110	Otras cuentas a cobrar. Ingreso Directo	3.465.808,07			3.465.808,07		
43300	Derechos anulados de presupuesto corriente.Operaciones de gestión.				320.983,56		320.983,56
4339	Derechos anulados de presupuesto corriente.Por devolución de ingresos.				670.201,30		670.201,30
43400	Derechos anulados de presupuestos cerrados.Operaciones de gestión.				184.224,79		184.224,79
4370	Deudores presupuestarios.Devolución de ingresos.			670.201,30		670.201,30	
43810	Derechos cancelados de presupuesto corriente.Operaciones de gestión.				15.268,98		15.268,98
43910	Derechos cancelados de presupuestos cerrados.Operaciones de gestión.				612.196,04		612.196,04
4400	Deudores no presupuestarios.Deudores por IVA repercutido.	59.755,93		96.265,52	131.193,03	24.828,42	
4700	Hacienda Pública,deudor por IVA.	1.328.981,81		141.987,39	147.160,98	1.323.808,22	

**BALANCE DE COMPROBACIÓN
(MEMORIA)**

CUENTA	DESCRIPCIÓN	SALDO INICIAL		MOVIMIENTOS		SALDO FINAL	
		DEUDOR	ACREEDOR	DEBE	HABER	DEUDOR	ACREEDOR
4720	IVA soportado.	903,51		258.890,68	258.151,69	1.642,50	
4751	Hacienda Pública, acreedor por retenciones practicadas.		474.343,76	3.462.959,43	3.474.017,26		485.401,59
4760	Seguridad Social.		80.859,69	1.096.232,66	1.102.637,38		87.264,41
4769	Otros organismos de Previsión Social, acreedores.			755,84	755,84		
4770	IVA repercutido.			116.164,30	118.299,25		2.134,95
4900	Deterioro de valor de créditos.Operaciones de gestión.		6.702.853,56	6.702.853,56	6.383.923,01		6.383.923,01
5290	Por préstamos recibidos y otros conceptos.Otras deudas a corto plazo.	1.385.265,47		63.776,27		1.449.041,74	
5420	Créditos a corto plazo por enajenación de inmovilizado.			13.500,00		13.500,00	
5440	Créditos a corto plazo al personal.	3.962,50			3.637,50	325,00	
5540	Cobros pendientes de aplicación.		181.875,54	31.145.421,31	32.265.395,03		1.301.849,26
5550	Pagos pendientes de aplicación.	5.791,16		123.683,24	116.335,65	13.138,75	
5560	Movimientos internos de tesorería.			38.519.166,83	38.519.166,83		
5570	Formalización.			1.517,69	1.517,69		
5600	Fianzas y depósitos recibidos y constituidos a corto plazo.Fianzas recibidas a corto plazo.		1.620.916,26	212.761,02	303.981,18		1.712.136,42
5610	Fianzas y depósitos recibidos y constituidos a corto plazo.Depósitos recibidos a corto plazo.		22,72	96.980,50	97.339,21		381,43
5660	Fianzas y depósitos recibidos y constituidos a corto plazo.Depósitos constituidos a corto plazo.	430,30				430,30	
5700	Efectivo y activos líquidos equivalentes.Caja operativa.	656,85		4.103.025,27	4.103.215,45	466,67	

BALANCE DE COMPROBACIÓN
(MEMORIA)

CUENTA	DESCRIPCIÓN	SALDO INICIAL		MOVIMIENTOS		SALDO FINAL	
		DEUDOR	ACREEDOR	DEBE	HABER	DEUDOR	ACREEDOR
5710	Efectivo y activos líquidos equivalentes.Bancos e instituciones de crédito. Cuentas operativas.	10.341.901,94		70.028.974,06	70.337.501,83	10.033.374,17	
5730	Efectivo y activos líquidos equiv.Bancos e instituciones de crédito.Cuentas restringidas de recaud.	4.456.930,03		27.782.824,89	28.080.275,24	4.159.479,68	
5741	Efectivo y activos líquidos equivalentes.Caja restringida.Anticipos de caja fija.	3.000,00				3.000,00	
5751	Efectivo y activos líquidos equivalentes.Bancos e instituciones de crédito. Anticipos de caja fija.	3.000,00				3.000,00	
5759	Efectivo y activos líquidos equivalentes.Otras cuentas restringidas de pagos.	26.522,73		1.555.012,43	1.546.582,87	34.952,29	
6210	Servicios exteriores.Arrendamientos y cánones.			481.859,48		481.859,48	
6220	Servicios exteriores.Reparaciones y conservación.			987.466,97		987.466,97	
6230	Servicios exteriores.Servicios de profesionales independientes.			483.751,37		483.751,37	
6240	Servicios exteriores.Transportes.			1.028,50		1.028,50	
6250	Servicios exteriores.Primas de seguros.			129.947,05		129.947,05	
6270	Servicios exteriores.Publicidad, propaganda y relaciones públicas.			353.184,44		353.184,44	
6280	Servicios exteriores.Suministros.			2.573.937,39		2.573.937,39	
6290	Servicios exteriores.Comunicaciones y otros servicios.			18.036.719,05		18.036.719,05	
6300	Tributos de carácter local.			13.426,90		13.426,90	
6400	Gastos de personal y prestaciones sociales.Sueldos y salarios.			18.950.559,60		18.950.559,60	
6420	Gastos de personal y prestaciones sociales.Cotizaciones sociales a cargo del empleador.			5.499.828,74		5.499.828,74	

**BALANCE DE COMPROBACIÓN
(MEMORIA)**

CUENTA	DESCRIPCIÓN	SALDO INICIAL		MOVIMIENTOS		SALDO FINAL	
		DEUDOR	ACREEDOR	DEBE	HABER	DEUDOR	ACREEDOR
6440	Gastos de personal y prestaciones sociales.Otros gastos sociales.			196.623,57		196.623,57	
6500	Transferencias. A la entidad o entidades propietarias.			1.316.777,27		1.316.777,27	
6501	Transferencias. Al resto de entidades.			1.259.201,93		1.259.201,93	
6510	Subvenciones. A la entidad o entidades propietarias.			16.515,41		16.515,41	
6511	Subvenciones. Al resto de entidades.			2.887.719,82		2.887.719,82	
6625	Intereses de deudas con entidades de crédito.			464.067,79		464.067,79	
6671	Pérdidas de créditos incobrables. Con otras entidades.			627.465,02		627.465,02	
6690	Otros gastos financieros.			62.058,79		62.058,79	
6780	Gastos excepcionales.			1.928,64		1.928,64	
6806	Amortización de aplicaciones informáticas.			16.962,88			
6807	Amortización de inversiones sobre activos utilizados en régimen de arrendamiento o cedidos.			2.734,60			
6811	Amortización de construcciones.			166.838,76			
6812	Amortización de infraestructuras.			4.568.959,92			
6814	Amortización de maquinaria y utillaje.			64.188,91			
6815	Amortización de instalaciones técnicas y otras instalaciones.			47.377,94			
6816	Amortización de mobiliario.			20.801,36			
6817	Amortización de equipos para procesos de información.			68.454,19			

**BALANCE DE COMPROBACIÓN
(MEMORIA)**

CUENTA	DESCRIPCIÓN	SALDO INICIAL		MOVIMIENTOS		SALDO FINAL	
		DEUDOR	ACREEDOR	DEBE	HABER	DEUDOR	ACREEDOR
6818	Amortización de elementos de transporte.			142.271,46			
6819	Amortización de otro inmovilizado material.			329.509,06			
6983	Pérdidas por deterioro de créditos a otras entidades.			6.383.923,01		6.383.923,01	
7000	Ventas e ingr. por activos constr. o adquiridos para otras entid.Ventas de mercaderías.				1.072,00		1.072,00
7030	Ventas e ingr. por activos constr. o adquiridos para otras entid.Ventas de subproductos y residuos.				19.129,69		19.129,69
7240	Impuesto sobre bienes inmuebles.			296.730,87	17.441.864,50		17.145.133,63
7250	Impuesto sobre vehículos de tracción mecánica.			31.141,66	3.681.897,14		3.650.755,48
7260	Impuesto sobre el incremento del valor de los terrenos de naturaleza urbana.			149.717,18	698.124,76		548.407,58
7270	Impuesto sobre actividades económicas.			73.627,62	1.154.152,94		1.080.525,32
7330	Impuesto sobre construcciones, instalaciones y obras.			70.901,38	556.271,68		485.370,30
7400	Tasas por prestación de servicios realización de actividades.			30.061,82	3.612.438,25		3.582.376,43
7410	Precios públicos por prestación de servicios o realización de actividades.			415,99	1.143.032,03		1.142.616,04
7420	Tasas por utilización privativa o aprovechamiento especial del dominio público.			24.318,66	1.457.052,15		1.432.733,49
7440	Contribuciones especiales.				270.072,08		270.072,08
7501	Transferencias.Del resto de entidades.			255.120,60	31.229.307,78		30.974.187,18
7620	Ingresos de créditos.				24.662,38		24.662,38
7690	Otros ingresos financieros.				355.424,39		355.424,39

**BALANCE DE COMPROBACIÓN
(MEMORIA)**

CUENTA	DESCRIPCIÓN	SALDO INICIAL		MOVIMIENTOS		SALDO FINAL	
		DEUDOR	ACREEDOR	DEBE	HABER	DEUDOR	ACREEDOR
7750	Reintegros.				50.001,96		50.001,96
7760	Ingresos por arrendamientos.				659.993,36		659.993,36
7770	De activos no corrientes, de gestión ordinaria y excepcionales. Otros ingresos.			20.849,60	1.287.003,17		1.266.153,57
7983	Reversión del deterioro de créditos a otras entidades.				6.702.853,56		6.702.853,56
9401	Ingr. subvenc. financ. inmovilizado no financiero y de activos en venta.Del resto de entidades.				100,00		100,00
TOTAL		315.765.209,54	315.765.209,54	1.105.619.984,96	1.105.619.984,96	407.381.351,31	412.809.450,39




Ayuntamiento Ponferrada
Intervención

EJERCICIO 2023



SALDOS DUDOSO COBRO 2023



Este documento puede ser verificado a través de la aplicación informática Firmadoc. El documento está FIRMADO. Mediante el código de verificación

DUDOSO COBRO. LIQUIDACIÓN 2023.											
EJERCICIOS CERRADOS	IMPORTE PENDIENTE DE COBRO A 31/12/2023	DUDOSO COBRO ART.58.5 BASES DE EJECUCIÓN. MAS DE 18 MESES (A)	DUDOSO COBRO ART 58.5 BASES DE EJECUCIÓN. CARACTERÍSTICA PRESUPUESTO ESPECIAL:OTR (D)=A-B-C DITOS GARANTIZADOS /RI	DUDOSO COBRO ART 58.5 BASES DE EJECUCIÓN. CARACTERÍSTICA PRESUPUESTO ESPECIAL:OTR (D)=A-B-C AS CAUSAS (C)	TOTAL DUDOSO COBRO ART 58.5 BASES DE EJECUCIÓN DEL BIS L.H.L.	PORCENTAJE MÍNIMO DUDOSO COBRO ART.193 L.H.L. (E)	IMPORTE MÍNIMO DUDOSO COBRO. EL ALTO DE (D) o (E)	IMPORTE DUDOSO COBRO. EL ALTO DE (D) o (E)	%	TRANSFERENCIAS DE CAPITAL	
										340.906,74	175.721,18
AÑO 2022	1.421.101,18	236.850,20			236.850,20	0%	0,00	236.850,20	0%	340.906,74	175.721,18
AÑO 2021	1.298.119,76	1.298.119,76			957.213,02	25%	324.529,94	957.213,02	25%		
AÑO 2020	752.690,72	752.690,72			752.690,72	50%	376.345,36	752.690,72	50%		
AÑO 2019	586.567,32	586.567,32			586.567,32	75%	439.925,49	586.567,32	75%		
AÑO 2018	613.914,52	613.914,52			613.914,52	75%	460.435,89	613.914,52	75%		
AÑO 2017 y anteriore	3.412.408,41	3.412.408,41			3.236.687,23	100%	3.412.408,41	3.236.687,23	100%		
TOTALES	8.084.801,91				6.383.923,01		5.013.645,09	6.383.923,01			

Mayores incidencias: sin contenido
Minoración dudoso cobro: Por sus características especiales: Garantizados.

EL TESORERO,

Ponferrada a 7 de febrero de 2024





Ayuntamiento Ponferrada
Intervención

EJERCICIO 2023



RESUMEN DEL PADRÓN DE VEHÍCULOS 2023

RESUMEN DEL PADRÓN DE VEHÍCULOS

DESGLOSE N° DE VEHÍCULOS E IMPORTES

N° Total de Vehículos:	46.235
Importe Cuota Anual:	4.030.612,22
N° Total Vehículos Sin Beneficio Fiscal:	41.329
Importe Vehículos Sin Beneficio Fiscal:	3.569.408,22
N° Total Vehículos Exentos:	2.729
Importe Vehículos Exentos:	243.904,57
N° Total Vehículos con Bonificación = 100%	1.091
Importe Vehículos con Bonificación = 100%	104.817,54
N° Total Vehículos con Bonificación < 100%	1.086
Importe Vehículos con Bonificación < 100%	75.583,08
N° Total Vehículos con Beneficio Fiscal:	4.906
Importe Total Vehículos Con Beneficio Fiscal:	424.305,19
Importe Total Deuda Tributaria:	3.606.307,03

DESGLOSE DE BONIFICACIONES

DESCRIPCIÓN	Nº VEHÍCULOS	IMPORTE
AUTOMÓVILES CLÁSICOS	457	38.205,06
PROPULSION ELECTRICA E HIBRIDOS	675	56.639,03
VEHICULOS CON MAYOR ANTIGÜEDAD DE 25 AÑOS	411	18.944,05
VEHICULOS CON MAYOR ANTIGÜEDAD DE 25 AÑOS	634	66.612,48
TOTAL	2.177	180.400,62

DESGLOSE DE EXENCIONES

DESCRIPCIÓN	Nº VEHÍCULOS	IMPORTE
VEHICULOS DE EMERGENCIAS Y VEHÍCULOS SANITARIOS	65	8.339,63
TRACTORES, REMOLQUES Y SEMIRR. CARTILLA AGRÍCOLA	809	48.223,43
VEHICULOS DE TRANSPORTE PÚBLICO URBANO MÁS DE 9 PLAZAS	1	28,97
VEHICULOS DE PERSONAS CON DISCAPACIDAD Y PERSONAS MOVIL. REDUCIDA	1.772	178.715,12
VEHICULOS OFICIALES ESTADO, CCAA Y AYTOS.	82	8.597,42
TOTAL	2.729	243.904,57

DESGLOSE POR TIPO DE VEHÍCULO

TIPO DE VEHÍCULO	Nº VEHÍCULOS	IMP. TOTAL	N. VEH. BONI.	IMP. BONIF.	N. VEH. EXEN.	IMP. EXEN.	DEUDA TRIB.
MOTOCICLETA	3.597	102.867,66	128	2.856,78	12	574,10	99.436,78
TRACTOR	1.599	96.258,78	2	273,14	593	25.399,21	70.586,43
TURISMO	35.505	3.374.146,26	2.011	174.466,42	1.803	184.286,10	3.015.393,74
REMOLQUE	960	85.928,51	1	0,00	231	23.502,99	62.425,52
CAMION	3.119	341.960,78	30	2.773,34	74	8.340,71	330.846,73
CICLOMOTOR	1.355	9.864,40	5	30,94	7	50,96	9.782,50
AUTOBUS	100	19.585,83	0	0,00	9	1.750,50	17.835,33
TOTAL	46.235	4.030.612,22	2.177	180.400,62	2.729	243.904,57	3.606.307,03

RESUMEN DE VEHÍCULOS POR CUOTAS / DOMICILIACIÓN

TIPO DE VEHÍCULO	UDS (HASTA)	N. VEH. DOMI.	IMP. DOMIC.	N.VEH.NO DOMI	I.VEH.NO DOMI	TOTAL VEH.	IMP. TOTAL
AUTOBUS	20	18	2.458,26	4	546,28	22	3.004,54
AUTOBUS	50	26	5.057,00	20	1.993,63	46	7.050,63
AUTOBUS	9.999	24	5.835,12	8	1.945,04	32	7.780,16
CAMION	999	673	45.727,28	924	61.252,73	1.597	106.980,01
CAMION	2.999	444	60.159,09	744	96.896,41	1.188	157.055,50
CAMION	9.999	77	14.879,25	163	29.320,88	240	44.200,13
CAMION	99.999	23	5.591,99	71	17.019,10	94	22.611,09
CICLOMOTOR	99.999	685	4.975,88	670	4.806,62	1.355	9.782,50
MOTOCICLETA	125	580	4.173,26	721	5.143,32	1.301	9.316,58
MOTOCICLETA	250	299	3.528,72	270	2.948,40	569	6.477,12
MOTOCICLETA	500	190	4.606,96	277	6.442,26	467	11.049,22
MOTOCICLETA	1.000	418	20.554,56	605	29.053,44	1.023	49.608,00
MOTOCICLETA	9.999	102	10.082,83	135	12.903,03	237	22.985,86
REMOLQUE	750	10	0,00	187	0,00	197	0,00
REMOLQUE	999	7	202,79	19	492,49	26	695,28
REMOLQUE	2.999	45	1.593,55	125	2.504,15	170	4.097,70
REMOLQUE	99.999	170	21.714,63	397	35.917,91	567	57.632,54
TRACTOR	15,99	259	6.721,04	582	6.721,04	841	13.442,08
TRACTOR	25	82	3.141,57	262	5.008,30	344	8.149,87
TRACTOR	9.999	137	18.027,24	277	30.967,24	414	48.994,48
TURISMO	7,99	812	16.081,34	902	16.422,71	1.714	32.504,05
TURISMO	11,99	8.528	471.322,90	7.270	378.276,24	15.798	849.599,14
TURISMO	15,99	7.485	870.000,82	7.657	849.124,05	15.142	1.719.124,87
TURISMO	19,99	1.023	146.648,22	1.307	181.398,62	2.330	328.046,84
TURISMO	9.999	195	33.927,12	326	52.191,72	521	86.118,84
TOTALES		22.312	1.777.011,42	23.923	1.829.295,61	46.235	3.606.307,03



Ayuntamiento Ponferrada
Intervención

EJERCICIO 2023



COMPROMISOS EJERCICIOS FUTUROS 2023

COMPROMISOS EJERCICIO FUTUROS DEL AYUNTAMIENTO DE PONFERRADA
EJERCICIO 2023

		COMPROMISOS DE GASTOS						COMPROMISOS DE INGRESOS							
APLICACIÓN	PROYECTO	2022	2023	2024	2025	2026	2027	APLICACIÓN	ENTIDAD COFINANCIADORA	2022	2023	2024	2025	2026	2027
136.625	INSTALACION Y MEJORA SERVICIOS EXTINCION DE INCENDIOS	240.000,00	240.000,00	240.000,00	240.000,00	240.000,00	240.000,00	351.01	GESTORA DE CONCIERTOS PARA LA CONTRIBUCION A LOS SERVICIOS DE EXTINCION DE INCENDIOS A.I.E.	240.000,00	240.000,00	240.000,00	240.000,00	240.000,00	240.000,00
1522.619	REHABILITACIÓN URBANA A.R.U. PUEBLA NORTE	286.941,51	206.148,43					720.00	ESTADO	33.327,49					
								750.60	JUNTA C. Y LEON	33.443,65					
	OFICINA GESTIÓN A.R.U. PUEBLA NORTE							720.00	ESTADO	16.663,75					
								750.60	JUNTA C. Y LEON	16.721,83					
1522.780	CONVOCATORIA PÚBLICA SUBVENCIONES A.R.U. PUEBLA NORTE	290.313,44	90.000,00					720.00	ESTADO	99.892,48					
								750.60	JUNTA C. Y LEON	100.330,96					
4421.640	PLATAFORMA LOGÍSTICA INTERMODAL	363.000,00	459.800,00					797.00	UNIÓN EUROPEA	150.000,00	190.000,00				
								750.60	JUNTA C. Y LEON	75.000,00	95.000,00				
1533.609	EXPROPIACIÓN FINCAS EN C/ OBISPO OSMUNDO	210.632,00	210.632,00	210.632,00	210.632,00	210.632,00	210.632,00								
1566.609	EXPROPIACIÓN PLAZA SÁNCHEZ ALBORNOZ	197.365,34	197.365,34	197.365,34											
1722.619/1722.627	PONFERRADA 4.0 AIRE LIMPIO Y CALIDAD DE VIDA	1.659.852,59	1.658.407,85					797.10		1.234.601,10	1.233.526,50				
1724.619	ANILLO VERDE RENATURALIZACIÓN DE CIUDADES	188.842,49	647.368,49	529.579,54	529.579,54			720.02	FUNDACIÓN BIODIVERSIDAD	164.281,98	578.590,33	476.979,10	476.979,10		
1724.789		11.571,51	12.685,41	12.685,41	12.685,42										
620.622	REFORMA CENTROS ESCOLARES	119.127,00	119.127,00					750.81	JUNTA C. Y LEON	98.452,00	98.452,00				
	TOTAL GASTOS	3.448.518,88	3.722.407,52	1.190.262,29	992.896,96	450.632,00	450.632,00		TOTAL INGRESOS	2.164.263,24	2.337.116,83	716.979,10	716.979,10	240.000,00	240.000,00



Ayuntamiento Ponferrada
Intervención

EJERCICIO 2023



**MEMORIA COSTES Y RENDIMIENTOS
DE LOS SERVICIOS EJERCICIO 2023**



RESUMEN COSTES Y RENDIMIENTOS DE LOS SERVICIOS EJERCICIO 2023

SERVICIO	RENDIMIENTO	COSTE	% COBERTURA	DÉFICIT
1-RECOGIDA BASURAS	2.136.931,43	3.226.266,16	66,24 %	-1.089.334,73
2-EXTINCIÓN DE INCENDIOS	1.361.303,48	4.603.909,59	29,57 %	-3.242.606,11
3-CEMENTERIO	159.301,35	388.493,53	41,00 %	-229.192,18
4-INSTALACIONES DEPORTIVAS	332.526,59	3.072.871,27	10,82 %	-2.740.344,68
5-LABORATORIO	174.364,56	226.726,40	76,91 %	-52.361,84
6-MERCADO DE ABASTOS	121.285,85	327.563,04	37,03 %	-206.277,19
7-INSTALACIONES CULTURALES:	539.645,56	2.571.891,10	20,98 %	-2.032.245,54
7.1-CASTILLO	353.671,25	1.010.296,56	35,01 %	-656.625,31
7.2-TEATRO	159.300,56	837.250,83	19,03 %	-677.950,27
7.3-MUSEO DEL BIERZO	7.442,45	231.904,12	3,21 %	-224.461,67
7.4-MUSEO DEL FERROCARRIL	8.121,15	221.173,39	3,67 %	-213.052,24
7.5-MUSEO DE LA RADIO	11.110,15	271.266,20	4,10 %	-260.156,05
8-SERVICIOS SOCIALES	2.619.612,04	4.365.915,34	60,00 %	-1.746.303,30
9-GESTIÓN URBANÍSTICA	40.501,21	954.932,22	4,24 %	-914.431,01
10-VIVEROS DE EMPRESAS	5.099,20	15.700,33	32,48 %	-10.601,13
11-TRANSPORTE PÚBLICO	734.194,28	2.803.484,87	26,19 %	-2.069.290,59
TOTAL SERVICIOS.....	8.764.411,11	25.129.644,96	34,88 %	-14.295.943,26



**MEMORIA JUSTIFICATIVA DEL COSTE Y RENDIMIENTO DEL SERVICIO DE
RECOGIDA Y TRATAMIENTO DE BASURAS Y OTROS RESIDUOS SOLIDOS
URBANOS. EJERCICIO 2023**

Esta memoria se realiza a los efectos determinados en la Regla 48.3. a) de la Instrucción de Contabilidad, para acompañar a la Cuenta General del ejercicio 2023.

1.- DATOS DE LA EXPLOTACION DEL SERVICIO

1.1.- ESTRUCTURA DE LOS GASTOS DE EXPLOTACION

En este apartado, se analizan los distintos componentes del coste del Servicio.

A) GASTOS DE PERSONAL

Se consideran en este apartado como costes directos de personal, el importe que representa un trabajador dedicado al control de la prestación del servicio; añadiéndose en este apartado los costes indirectos de los servicios intermedios de Administración General y Financiera y Órganos de Gobierno, determinados de acuerdo con la proporción que hay entre los gastos del Capítulo 1º del Grupo de Programa 162, en relación con los gastos totales del Capítulo 1º, deducidos los gastos de Admón. General y Financiera y Órganos de Gobierno, al que se ha aplicado el coeficiente de ajuste del 0,1.

B) COMPRA DE BIENES CORRIENTES Y SERVICIOS

Los costes directos de este servicio en el ejercicio 2023

están integrados por el contrato de recogida de residuos sólidos, a los que se añaden los costes indirectos que están integrados por los gastos de gestión y recaudación, estimados en el 4,5% de los derechos liquidados.

C) GASTOS DE AMORTIZACION TECNICA:

Se aplica una amortización lineal en base a la vida útil de los bienes adquiridos en ejercicios anteriores.

Código de Bien	Descripción	Fecha Inicio Inversión	Importe Total Amortizable	Vida Útil	Importe Imputable
1621-01	Vehículo recogida residuos	01/01/2021	264.282,15	8	33.035,27
1621-02	Iluminación emergencia varios edificios (punto limpio)	01/01/2021	285,26	20	14,26
1621-03	Vehículo recogida residuos	01/01/2021	263.780,00	8	32.972,50
1621-04	Contenedores carga trasera	01/01/2021	10.490,70	20	524,54
1621-05	Contenedores carga lateral	01/01/2021	76.435,70	20	3.821,79
1621-06	Vehículo recogida residuos	01/01/2022	271.493,75	8	33.936,72
1621-07	Vehículo recogida residuos	01/01/2022	271.493,75	8	33.936,72
1621-08	Contenedores	01/01/2022	10.133,68	20	506,68
1621-09	Camión caja abierta basculante con elevacontenedores	01/01/2022	64.130,00	8	8.016,25
			1.232.524,99		146.764,72

D) GASTOS FINANCIEROS:

Se incluyen imputación de los intereses de préstamos solicitados para la adquisición de bienes del servicio.



1.2.- ESTUDIO DE LOS INGRESOS 2023

Los rendimientos de la tasa por la prestación del servicio especial de recogida de residuos están integrados por ingresos de carácter periódico liquidados a través de padrones de contribuyentes.

En el ejercicio 2023 el importe total de los derechos reconocidos por este concepto ascendieron a 2.136.931,43 €.

RESUMEN GENERAL		RECOGIDA DE BASURA (162)	
TOTAL COSTE DEL SERVICIO 2023		3.226.266,16	
ELEMENTOS	COSTES DIRECTOS	COSTES INDIRECTOS	
COSTES DE PERSONAL	43.864,23	1.077,61	44.941,84
1.- Sueldos y salarios	33.230,48		
2.- Indemnizaciones			
3.- Cotizaciones sociales a cargo del empleador	10.633,75		
4.- Otros costes sociales			
5.- Indemnizaciones por razón del servicio (230,231,233)			
6.- Transporte de personal			
7.- Costes indirectos.-Participación gastos Grales.		1.077,61	
ADQUISICION DE BIENES Y SERVICIOS	2.913.501,23		2.913.501,23
1.-Coste materiales reprografía e imprenta			
2.- Coste de otros materiales (220)			
3.- Adquisición bienes de inversión (C.6)	411.279,00		
4.- Trabajos realizados por otras entidades (227)	2.502.222,23		
5.- Costes indirectos.-Participación gastos Grales.			
SERVICIOS EXTERIORES	5.388,01	96.161,91	101.549,92
6.- Costes investigación y desarrollo del ejercicio			
7.- Arrendamientos y cánones (20)	534,83		
8.- Reparaciones y conservación (21)	3.708,15		
9.- Servicios de profesionales independientes (227)			
10.- Transportes (223)			
11.- Servicios bancarios y similares			
12.- Publicidad, propaganda y relaciones públicas (226.02)	256,25		
13.- Suministros (221)	888,78		
14.- Comunicaciones (222)			
15.- Costes diversos (226,224)			
16.- Costes indirectos.-Participación gastos Grales.		96.161,91	
TRIBUTOS (225)	13.426,90		13.426,90
COSTES CALCULADOS	146.764,72		146.764,72
Amortizaciones	146.764,72		
COSTES FINANCIEROS (c.3)	6081,54		6081,54
COSTES DE TRANSFERENCIAS (c.7)			0,00
OTROS COSTES			
TOTAL INGRESOS 2023			2.136.931,43
DIFERENCIA COSTES E INGRESOS			-1.089.334,73
% COBERTURA DEL SERVICIO			66,24 %



Ayuntamiento Ponferrada

Intervención

De acuerdo con lo expuesto y comparando los gastos de explotación y los ingresos observamos que resulta un déficit en la explotación del servicio de 1.089.334,73 €, cubriéndose un 66,24 % del coste del servicio.

Ponferrada, a fecha y firma electrónica,

LA INTERVENTORA,



MEMORIA JUSTIFICATIVA DEL COSTE Y RENDIMIENTO DEL SERVICIO DE EXTINCIÓN DE INCENDIOS, EJERCICIO 2023

Esta memoria se realiza a los efectos determinados en la Regla 48.3.a) de la Instrucción de Contabilidad, para acompañar a la Cuenta General del ejercicio 2023.

1.- DATOS DE LA EXPLOTACION DEL SERVICIO 2023

1.1.- ESTRUCTURA DE LOS GASTOS DE EXPLOTACION

A) GASTOS DE PERSONAL:

Se consideran en este apartado como costes directos de personal, el adscrito al servicio, integrado por:

- 1 Suboficial Jefe
- 6 Sargentos
- 5 Cabos
- 30 Bomberos
- 1 Administrativo

añadiéndose en este apartado los costes indirectos de los servicios intermedios de Administración General y Financiera y Órganos de Gobierno, determinados de acuerdo con la proporción que hay entre los gastos del Capítulo 1º del Grupo de Programa 136, en relación con los gastos totales del Capítulo 1º, deducidos los gastos de Admón. General y Financiera y Órganos de Gobierno, al que se ha aplicado el coeficiente 0,1.

B) GASTOS EN BIENES CORRIENTES Y SERVICIOS:

Costes directos.- Se toma como base las obligaciones reconocidas en el ejercicio 2023 en bienes corrientes y servicios (adquisición de bienes y servicios y servicios exteriores) del Grupo de Programa 136.

Costes indirectos.- Se ha imputado a los Gastos de Admón. General y Financiera en Bienes Corrientes y Servicios, el porcentaje correspondiente al Servicio de Extinción de Incendios. Este porcentaje se determina de acuerdo con la proporción que hay entre los gastos del Capítulo 2º del Grupo de Programa 136 (Protección Civil), en relación con los gastos totales del Capítulo 2º, deducidos los gastos de Admón General y Financiera. Además se incluyen los gastos de gestión y recaudación de la tasa, estimados en el 4,5% de los derechos liquidados.

C) AMORTIZACIONES TECNICAS:

Se aplica una amortización lineal en base a la vida útil de los bienes adquiridos en ejercicios anteriores.



Código de Bien	Descripción	Fecha Inicio Inversión	Importe Total Amortizable	Vida Útil	Importe Imputable
136-02	Construcción Parque Bomberos	31/12/2008	1.217.656,18	50	24.353,12
136-03	Construcción Parque Bomberos	01/01/2010	607.919,81	50	12.158,40
136-05	Construcción Parque Bomberos	01/01/2010	934.832,21	50	18.696,64
136-06	Equipamiento 2012	01/01/2012	58135,02	20	1.745,93
136-07	Equipamiento 2013	04/01/2013	31.030,14	20	3.195,44
136-08	Equipamiento 2014	01/01/2014	53.054,65	20	2.652,73
136-09	Equipamiento 2015	01/01/2015	98.803,54	20	4.940,18
136-10	Vehículo 1611-HZF	01/01/2015	134.455,20	8	16.806,90
136-11	Equipamiento 2016	01/01/2016	76.036,39	20	3.801,82
136-12	Mobiliario-equipamiento 2017	01/01/2017	34.918,67	20	1.745,93
136-13	Equipamiento 2018	01/01/2018	63.908,85	20	3.195,44
136-14	Equipamiento 2019	01/01/2019	9.207,10	20	460,36
136-15	Vehículo autoescala	01/01/2019	825.764,50	8	103.220,56
136-16	Equipamiento 2020	01/01/2020	19.133,95	20	956,70
136-17	Equipamiento 2021	01/01/2021	990.392,34	20	49.519,62
			5.155.248,55		247.449,78

1.2.- ESTUDIO DE LOS INGRESOS 2023

A) DERECHOS LIQUIDADOS EN EL EJERCICIO 2023.-

Los ingresos procedentes de este servicio están constituidos por las tasas originadas por la prestación del mismo, así como la transferencia del Consorcio (UNESPA) anual que se recibe para el servicio derivada de la exacción de contribuciones especiales y la aportación del convenio de la Diputación al servicio de prevención y extinción de incendios. El importe de los derechos reconocidos en el ejercicio de 2023 por las tasas ascendió a 1.361.303,48 €:



Ayuntamiento Ponferrada

Intervención

RESUMEN GENERAL		EXTINCION DE INCENDIOS(136)	
TOTAL COSTE DEL SERVICIO 2023		4.603.909,59	
ELEMENTOS	COSTES DIRECTOS	COSTES INDIRECTOS	
COSTES DE PERSONAL	2.373.603,00	58.312,38	2.431.915,38
1.- Sueldos y salarios	1.796.959,05		
2.- Indemnizaciones			
3.- Cotizaciones sociales a cargo del empleador	575.170,25		
4.- Otros costes sociales			
5.- Indemnizaciones por razón del servicio (230,231,233)	1.473,70		
6.- Transporte de personal			
7.- Costes indirectos.-Participación gastos Grales.		58.312,38	
ADQUISICION DE BIENES Y SERVICIOS	1.746.313,54	0,00	1.746.313,54
1.-Coste materiales reprografía e imprenta			
2.- Coste de otros materiales (220)	293,05		
3.- Adquisición bienes de inversión (C.6)	1.736.596,53		
4.- Trabajos realizados por otras entidades (227)	9.423,96		
5.- Costes indirectos.-Participación gastos Grales.			
SERVICIOS EXTERIORES	106.086,86	72.144,04	178.230,90
6.- Costes investigación y desarrollo del ejercicio			
7.- Arrendamientos y cánones (20)			
8.- Reparaciones y conservación (21)	37.703,51		
9.- Servicios de profesionales independientes (227)			
10.- Transportes (223)			
11.- Servicios bancarios y similares			
12.- Publicidad, propaganda y relaciones públicas (226.02)			
13.- Suministros (221)	49.550,31		
14.- Comunicaciones (222)	10.537,45		
15.- Costes diversos (226,224)	8.295,59		
16.- Costes indirectos.-Participación gastos Grales.		72.144,04	
TRIBUTOS (225)			
COSTES CALCULADOS	247.449,78		247.449,78
Amortizaciones	247.449,78		
COSTES FINANCIEROS (c.3)			
COSTES DE TRANSFERENCIAS (c.7)			
OTROS COSTES			
TOTAL INGRESOS 2023			1.361.303,48
DIFERENCIA COSTES E INGRESOS			-3.242.606,11
% COBERTURA DEL SERVICIO			29,57 %

De acuerdo con lo expuesto y comparando los gastos de explotación con los ingresos, observamos que resulta un déficit de la explotación del servicio de 3.242.606,11 €, y se cubre un 29,57% del coste del servicio.

Ponferrada, a fecha y firma electrónica

LA INTERVENTORA,



MEMORIA JUSTIFICATIVA DEL COSTE Y RENDIMIENTO DEL SERVICIO DE CEMENTERIO MUNICIPAL, EJERCICIO 2023

Esta memoria se realiza a los efectos determinados en la Regla 48.3.a) de la Instrucción de Contabilidad, para acompañar a la Cuenta General del ejercicio 2023.

1.- DATOS DE LA EXPLOTACION DEL SERVICIO 2023

1.1.-ESTRUCTURA DE LOS GASTOS DE EXPLOTACION:

A) GASTOS DE PERSONAL:

Se consideran en este apartado como costes directos de personal, el adscrito al servicio, integrado por:

1 Responsable

2 Oficiales de oficios

1 Ayudante de oficios

añadiéndose en este apartado los costes indirectos de los servicios intermedios de Administración General y Financiera y Órganos de Gobierno, determinados de acuerdo con la proporción que hay entre los gastos del Capítulo 1º del Grupo de Programa 164,

en relación con los gastos totales del Capítulo 1º, deducidos los gastos de Admón. General y Financiera y Órganos de Gobierno, al que se ha aplicado el coeficiente 0,1.

B) BIENES CORRIENTES Y SERVICIOS:

Costes directos.- Se toma como base las obligaciones reconocidas en el ejercicio 2023 en bienes corrientes y servicios (adquisición de bienes y servicios y servicios exteriores) del Grupo de Programa 164.

Costes indirectos.- Se ha imputado a los Gastos de Admón. General y Financiera en Bienes Corrientes y Servicios, el porcentaje correspondiente al Servicio de Cementerio. Este porcentaje se determina de acuerdo con la proporción que hay entre los gastos del Capítulo 2º del Grupo de Programa 164, en relación con los gastos totales del Capítulo 2º, deducidos los gastos de Admón General y Financiera.

C) GASTOS DE AMORTIZACION TECNICA:

Se aplica una amortización lineal en base a la vida útil de los bienes adquiridos en ejercicios anteriores.



Código de Bien	Descripción	Fecha Inicio Inversión	Importe Total Amortizable	Vida Útil	Importe Imputable
164-01	Construcciones-Nichos 1992	01/01/1992	60.401,72	50	1.208,03
164-02	Construcciones-Nichos 1994	01/01/1994	99.037,44	50	1.980,75
164-03	Construcciones-Nichos 1995	01/01/1995	99.929,79	50	1.998,60
164-04	Construcciones-Nichos 1996	01/01/1996	150.247,28	50	3.004,95
164-05	Construcciones-Nichos 1997	01/01/1997	196.423,91	50	3.928,48
164-06	Construcciones-Nichos 1998	01/01/1998	150.253,02	50	3.005,06
164-07	Construcciones-Nichos 1999	01/01/1999	150.253,02	50	3.005,06
164-08	Construcciones-Nichos 2000	01/01/2000	150.253,02	50	3.005,06
164-09	Construcciones-Nichos 2001	01/01/2001	120.202,42	50	2.404,05
164-10	Construcciones-Nichos 2003	01/01/2003	121.074,00	50	2.421,48
164-11	Construcciones-Liquidación Nichos 2003	01/01/2003	13.762,00	50	275,24
164-12	Construcciones-Nichos 2004 (Bloque U)	01/01/2004	300.506,00	50	6.010,12
164-13	Construcciones-Nichos 2007 (Bloque W)	01/01/2007	300.000,00	50	6.000,00
164-14	Construcciones-Liquidación Nichos Bloque W	01/01/2009	40.000,00	50	800,00
164-15	Construcciones-Nichos 2009 (Bloque X)	01/01/2009	76.500,00	50	1.530,00
164-16	Proyecto Nichos Bloque X	01/01/2009	248.500,00	50	4.970,00
164-17	Reparación cubiertas bloques nichos	01/01/2009	40.000,00	50	800,00
164-18	Inventario 1-1-1991	01/01/1991	362.450,95	50	7.249,02
164-19	Inventario Cementerio Bárcena 1-1-1991	01/01/1991	23.621,66	50	472,43
164-20	Construcciones-Nichos 2014 (Bloque Y)	01/01/2014	173.586,60	50	3.471,73
164-21	Construcciones-Nichos 2014 (Bloque Y nichos de emergencia)	01/01/2014	58.325,58	50	1.166,51
164-22	Construcciones-Nichos 2016 (Bloque Z y columbarios)	01/01/2016	147.427,36	50	2.948,55
164-23	Construcciones-Nichos 2017 (Bloque AB)	01/01/2017	215.222,53	50	4.304,45
164-25	Mobiliario equipamiento (40 escaleras)	01/01/2013	2.274,00	20	113,70
164-26	Mobiliario equipamiento (cortasetos,soplador,desbrozadora,)	01/01/2016	2.139,01	20	106,95
164-27	Construcciones-Nichos 2021 (48 nichos urgentes)	01/01/2021	14.992,51	50	299,85
164-28	Construcciones-Nichos 2021 (192 Bloque AC Fase I , 40 co	01/01/2021	131.635,58	50	2.632,71
164-29	Construcciones-Nichos 2022 (144 nichos Bloque AC Fase I	01/01/2022	107.768,29	50	2.155,37
			3.556.787,69		71.268,15

D) GASTOS FINANCIEROS:

Se incluyen imputación de los intereses de préstamos solicitados para la ejecución de obras de infraestructura del servicio de cementerio.

1.2.- ESTUDIO DE LOS INGRESOS 2023

A) DERECHOS LIQUIDADOS EN EL EJERCICIO 2023.-

Los ingresos procedentes de este servicio están constituidos por las tasas originadas por la prestación del mismo. El importe de los derechos reconocidos en el ejercicio de 2023 por este concepto asciende a 159.301,35.-



Ayuntamiento Ponferrada

Intervención

RESUMEN GENERAL		CEMENTERIO (164)	
TOTAL COSTE DEL SERVICIO 2023			388.493,53
ELEMENTOS	COSTES DIRECTOS	COSTES INDIRECTOS	
<u>COSTES DE PERSONAL</u>	123.938,24	3.044,79	126.983,03
1.- Sueldos y salarios	94.214,53		
2.- Indemnizaciones			
3.- Cotizaciones sociales a cargo del empleador	29.650,27		
4.- Otros costes sociales			
5.- Indemnizaciones por razón del servicio (230,231,233)	73,44		
6.- Transporte de personal			
7.- Costes indirectos.-Participación gastos Grales.		3.044,79	
<u>ADQUISICION DE BIENES Y SERVICIOS</u>	133.042,63		133.042,63
1.-Coste materiales reprografía e imprenta			
2.- Coste de otros materiales (220)			
3.- Adquisición bienes de inversión (C.6)	133.042,63		
4.- Trabajos realizados por otras entidades (227)			
5.- Costes indirectos.-Participación gastos Grales.			
<u>SERVICIOS EXTERIORES</u>	48.878,65	4.594,52	53.473,17
6.- Costes investigación y desarrollo del ejercicio			
7.- Arrendamientos y cánones (20)			
8.- Reparaciones y conservación (21)	15.745,95		
9.- Servicios de profesionales independientes (227)			
10.- Transportes (223)			
11.- Servicios bancarios y similares			
12.- Publicidad, propaganda y relaciones públicas (226.02)			
13.- Suministros (221)	27.850,63		
14.- Comunicaciones (222)	1.236,68		
15.- Costes diversos (226,224)	4.045,39		
16.- Costes indirectos.-Participación gastos Grales.		4.594,52	
<u>TRIBUTOS (225)</u>			
<u>COSTES CALCULADOS</u>	71.268,15		71.268,15
Amortizaciones	71.268,15		
<u>COSTES FINANCIEROS (c.3)</u>	3.726,55		3.726,55
<u>COSTES DE TRANSFERENCIAS (c.7)</u>			
<u>OTROS COSTES</u>			
TOTAL INGRESOS 2023			159.301,35
DIFERENCIA COSTES E INGRESOS			-229.192,18
% COBERTURA DEL SERVICIO			41,00 %



De acuerdo con lo expuesto y comparando los gastos de explotación y los ingresos observamos que resulta un déficit en la explotación del servicio de 229.192,18 €, cubriéndose un 41 % del coste del servicio.

Ponferrada, a fecha y firma electrónica

LA INTERVENTORA,



MEMORIA JUSTIFICATIVA DEL COSTE Y RENDIMIENTO DEL SERVICIO DE INSTALACIONES DEPORTIVAS, EJERCICIO 2023

Esta memoria se realiza a los efectos determinados en la Regla 48.3.a) de la Instrucción de Contabilidad, para acompañar a la Cuenta General del ejercicio 2023.

1.- DATOS DE LA EXPLOTACION DEL SERVICIO 2023

Se incluyen los datos relativos a los Pabellones deportivos, Piscinas cubiertas e instalaciones deportivas anexas .

1.1.- ESTRUCTURA DE LOS GASTOS DE EXPLOTACION

A) GASTOS DE PERSONAL:

Se consideran en este apartado como costes directos de personal, el adscrito al servicio, integrado por:

- 1 Responsable de instalaciones
- 2 Oficial de oficios
- 11 Ayudantes de oficios
- 16 Socorristas
- 3 Limpiadoras
- 1 Auxiliar administrativo

añadiéndose en este apartado los costes indirectos de los servicios intermedios de Administración General y Financiera y Órganos de Gobierno, determinados de acuerdo con la proporción que hay entre los gastos del Capítulo 1º del Grupo de Programa 342, en relación con los gastos totales del Capítulo 1º, deducidos los gastos de Admón. General y Financiera y Órganos de Gobierno, al que se ha aplicado el coeficiente 0,1.

B) BIENES CORRIENTES Y SERVICIOS:

Costes directos.- Se toma como base las obligaciones reconocidas en el ejercicio 2023 en bienes corrientes y servicios (adquisición de bienes y servicios y servicios exteriores) del Grupo de Programa 342.

Costes indirectos.- Se ha imputado a los Gastos de Admón. General y Financiera en Bienes Corrientes y Servicios, el porcentaje correspondiente al Servicio. Este porcentaje se determina de acuerdo con la proporción que hay entre los gastos del Capítulo 2º del Grupo de Programa 342, en relación con los gastos totales del Capítulo 2º, deducidos los gastos de Admón General y Financiera.

C) AMORTIZACIONES TECNICAS:

Se aplica una amortización lineal en base a la vida útil de los bienes adquiridos en ejercicios anteriores.



Ayuntamiento Ponferrada

Intervención

Código de Bien	Descripción	Fecha Inicio Inversión	Importe Total Amortizable	Vida Útil	Importe Imputable
342-01	Impermeabilización y saneamiento Piscina climatizada El Toralín	01/01/2011	2.283,85	30	76,13
342-02	Impermeabilización Piscina climatizada El Toralín	01/01/2011	101.022,51	30	3.367,42
342-03	Construcción Pabellón polideportivo El Toralín	01/01/2003	3.077.056,42	50	61.541,13
342-04	Cubiertas Estadio Colomán Trabado	01/01/2011	115.276,44	50	2.305,53
342-05	Construcción Rocódromo	01/01/2011	425.302,27	50	8.506,05
342-06	Equipamiento Rocódromo	01/01/2011	82.624,41	20	4.131,22
342-07	Construcción Pistas de Pádel aire libre	01/01/2010	126.376,20	25	5.055,05
342-08	Construcción Pistas de Tenis aire libre	01/01/2010	283.901,06	25	11.356,04
342-09	Construcción Rampas Skate	01/01/2010	107.491,51	25	4.299,66
342-10	Construcción Pabellón polideportivo Fuentesnuevas	01/01/2011	477.181,13	50	9.543,62
342-11	Equipamiento Pabellón polideportivo Fuentesnuevas	01/01/2011	48.840,81	20	2.442,04
342-12	Construcción Piscinas verano Fuentesnuevas	01/01/2006	1.330.987,00	25	53.239,48
342-18	Equipamiento-Dispositivo control acceso centros deportivos	01/01/2011	130.626,00	20	6.531,30
342-20	Reparación-Piscina climatizada El Toralín	01/01/2005	59.912,67	30	1.997,09
342-21	Sustitución sauna Piscina climatizada El Toralín	01/01/2005	17.814,06	30	593,80
342-24	Equipamiento.-Bomba sumergible Piscinas verano Flores del Sil	01/01/2012	182,84	20	9,14
342-25	Equipamiento-Compresor Piscina climatizada El Toralín	01/01/2012	5.656,92	20	282,85
342-26	Equipamiento.- Puertas acceso Piscina climatizada El Toralín, Rocódromo	01/01/2012	4.864,50	20	243,23
342-28	Equipamiento-Planta enfriadora Piscina climatizada El Toralín	01/01/2013	32.216,82	20	1.610,84
342-29	Equipamiento Instalaciones deportivas	01/01/2013	2.694,52	20	134,73
342-30	Equipamiento.-compresor Piscina climatizada El Toralín	01/01/2013	4.013,18	20	200,66
342-31	Equipamiento Instalaciones deportivas	01/01/2015	12.944,67	20	647,23
342-32	Equipamiento Instalaciones deportivas	01/01/2016	72.012,07	20	3.600,60
342-33	Equipamiento Instalaciones deportivas	01/01/2014	40.569,82	20	2.028,49
342-34	Mejora evacuación Pabellón polideportivo El Toralín	01/01/2016	35.055,69	20	1.752,78
342-35	Mejora evacuación Pabellón polideportivo El Toralín	01/01/2017	57.899,93	20	2.895,00
342-36	Impermeabilización vestuarios Piscina climatizada El Toralín	01/01/2017	16.821,42	20	841,07
342-37	Equipamiento Instalaciones deportivas	01/01/2017	12.280,08	20	614,00
342-38	Equipamiento Instalaciones deportivas	01/01/2018	21.246,34	20	1.062,32
342-39	Equipamiento Instalaciones deportivas	01/01/2019	5.301,05	20	265,05
342-40	Equipamiento Instalaciones deportivas	01/01/2020	23.953,48	20	1.197,67
342-41	Acondicionamiento zona de descanso Piscinas verano Flores del Sil	01/01/2020	24.939,50	20	1.246,98
342-42	construcción de cubierta Pista deportiva Toral de Merayo	01/01/2020	17.275,71	50	345,51
342-43	reposición bombas dosificadoras piscinas Instalaciones deportivas	01/01/2020	1.022,66	30	34,09
342-44	Reparación deshumectador Piscina climatizada Angel Pestaña	01/01/2020	2.910,41	30	97,01
342-45	Rehabilitación vaso piscina piscina verano Plantío	01/01/2021	63.789,54	30	2.126,32
342-46	construcción de cubierta Pista deportiva Toral de Merayo	01/01/2021	84.727,49	50	1.694,55
342-47	Construcción circuito pumtrack Pabellón polideportivo El Toralín	01/01/2021	48.400,00	20	2.420,00
342-48	Reparación pistas squash Pabellón polideportivo El Toralín	01/01/2021	13.271,10	30	442,37
342-49	Corrección deficiencias Piscina climatizada El Toralín	01/01/2021	11.501,05	30	383,37
342-50	Reparaciones eléctricas varios edificios Instalaciones deportivas	01/01/2021	17.399,80	30	579,99
342-51	Sustitución depósito Piscina climatizada El Toralín	01/01/2021	17.060,87	30	568,70
342-52	Sustitución depósito y colector Pabellón polideportivo El Toralín	01/01/2021	5.850,35	30	195,01
342-53	Equipamiento Instalaciones deportivas	01/01/2021	152.795,80	20	7.639,79
342-54	Canastas abatibles pabellón Nuria Lugueros	01/01/2022	5.505,50	20	275,28
342-55	Pavimentación, pérgola y canalización alumbrado zona pump track	01/01/2022	46.546,52	20	2.327,33
342-56	Sustitución equipo deshumectación piscinas climatizadas	01/01/2022	1.225,23	20	61,26
342-57	Soleras hormigón juegos biosaludables	01/01/2022	16.214,00	20	810,70
342-58	Maquinaria y equipamiento	01/01/2022	11.111,58	20	555,58
342-60	Obra civil y ejecución pista deportiva pump track en La Martina	01/01/2022	67.772,10	20	3.388,61
342-61	Pérgola piscina en Fuentesnuevas	01/01/2022	6.880,00	30	229,33
342-62	Reparación cubierta pabellón Lydia Valentín	01/01/2022	48.365,39	30	1.612,18
342-63	pérgola piscina en Flores del Sil	01/01/2022	6.880,00	30	229,33
342-64	Adecuación pistas squash piscinas Lydia Valentín	01/01/2022	4.065,60	20	203,28
342-66	Cubierta pista deportiva Toral de Merayo	01/01/2022	8.684,58	20	434,23
342-67	Maquinaria y equipamiento	01/01/2022	5.699,29	20	284,96
			7.424.303,74		220.556,98



1.2.- ESTUDIO DE LOS INGRESOS 2022

Los ingresos procedentes de este servicio están constituidos por las tasas originadas por la prestación del mismo. Los derechos reconocidos por este concepto en el ejercicio 2023 ascienden a 180.159,22€.

RESUMEN GENERAL	INSTALACIONES DEPORTIVAS (342)		
TOTAL COSTE DEL SERVICIO 2023			3.072.871,27
ELEMENTOS	COSTES DIRECTOS	COSTES INDIRECTOS	
COSTES DE PERSONAL	996.953,99	24.492,20	1.021.446,19
1.- Sueldos y salarios	769.701,30		
2.- Indemnizaciones			
3.- Cotizaciones sociales a cargo del empleador	226.439,99		
4.- Otros costes sociales			
5.- Indemnizaciones por razón del servicio (230,231,233)	812,70		
6.- Transporte de personal			
7.- Costes indirectos.-Participación gastos Grales.		24.492,20	
ADQUISICION DE BIENES Y SERVICIOS	935.117,82	0,00	935.117,82
1.-Coste materiales reprografía e imprenta			
2.- Coste de otros materiales (220)	1.012,86		
3.- Adquisición bienes de inversión (C.6)	594.978,80		
4.- Trabajos realizados por otras entidades (227)	339.126,16		
5.- Costes indirectos.-Participación gastos Grales.			
SERVICIOS EXTERIORES	787.117,02	105.960,31	893.077,33
6.- Costes investigación y desarrollo del ejercicio			
7.- Arrendamientos y cánones (20)	3.963,26		
8.- Reparaciones y conservación (21)	78.694,15		
9.- Servicios de profesionales independientes (227)			
10.- Transportes (223)			
11.- Servicios bancarios y similares			
12.- Publicidad, propaganda y relaciones públicas (226.02)			
13.- Suministros (221)	686.033,96		
14.- Comunicaciones (222)	10.331,82		
15.- Costes diversos (226,224)	8.093,83		
16.- Costes indirectos.-Participación gastos Grales.		105.960,31	
TRIBUTOS (225)			
COSTES CALCULADOS	220.556,98		220.556,98
Amortizaciones	220.556,98		
COSTES FINANCIEROS (c.3)	2.672,95		2.672,95
COSTES DE TRANSFERENCIAS (c.7)			
OTROS COSTES			
TOTAL INGRESOS 2023			332.526,59
DIFERENCIA COSTES E INGRESOS			-2.740.344,68
% COBERTURA DEL SERVICIO			10,82 %



Ayuntamiento Ponferrada

Intervención

De acuerdo con lo expuesto y comparando los gastos de explotación con los ingresos, observamos que resulta un déficit de 2.740.344,68 €, cubriéndose un 10,82% del coste del servicio.

Ponferrada, a fecha y firma electrónica

LA INTERVENTORA,



MEMORIA JUSTIFICATIVA DEL COSTE Y RENDIMIENTO DEL SERVICIO DE LABORATORIO MUNICIPAL, EJERCICIO 2023

Esta memoria se realiza a los efectos determinados en la Regla 48.3.a) de la Instrucción de Contabilidad, para acompañar a la Cuenta General del ejercicio 2023.

1.- DATOS DE LA EXPLOTACION DEL SERVICIO 2023

1.1.- ESTRUCTURA DE LOS GASTOS DE EXPLOTACION

A) GASTOS DE PERSONAL:

Se consideran en este apartado como costes directos de personal, el adscrito al servicio, integrado por:

1 Técnico superior de laboratorio

2 Técnicos especialistas de laboratorio

añadiéndose en este apartado los costes indirectos de los servicios intermedios de Administración General y Financiera y Órganos de Gobierno, determinados de acuerdo con la proporción que hay entre los gastos del Capítulo 1º del Grupo de Programa 1723, en relación con los gastos totales del Capítulo 1º, deducidos los gastos de Admón. General y Financiera y Órganos de Gobierno, al que se ha aplicado el coeficiente 0,1.

B) BIENES CORRIENTES Y SERVICIOS:

Costes directos.- Se toma como base las obligaciones reconocidas en el ejercicio 2023 en bienes corrientes y servicios (adquisición de bienes y servicios y servicios exteriores) del Grupo de Programa 1723 (Laboratorio Municipal).

Costes indirectos.- Se ha imputado a los Gastos de Admón. General y Financiera en Bienes Corrientes y Servicios, el porcentaje correspondiente al Servicio. Este porcentaje se determina de acuerdo con la proporción que hay entre los gastos del Capítulo 2º del Grupo de Programa 1723, en relación con los gastos totales del Capítulo 2º, deducidos los gastos de Admón General y Financiera.

C) AMORTIZACIONES TECNICAS:

Se aplica una amortización lineal en base a la vida útil de los bienes adquiridos en ejercicios anteriores.

Código de Bien	Descripción	Fecha Inicio Inversión	Importe Total Amortizable	Vida Útil	Importe Imputable
170-01	Mobiliario y equipamiento	01/01/2019	27.579,95	20	1.379,00
170-02	Mobiliario y equipamiento	01/01/2020	2.892,30	20	144,62
170-03	Equipamiento	01/01/2021	8.601,18	20	430,06
			39.073,43		1.953,67

1.2.- ESTUDIO DE LOS INGRESOS 2023

A) DERECHOS LIQUIDADOS EN EL EJERCICIO 2023



Ayuntamiento Ponferrada

Intervención

Los ingresos de este servicio están constituidos por las tasas originadas por la prestación del mismo. Los derechos reconocidos por este concepto en el ejercicio 2023 ascienden 174.364,56 €.

RESUMEN GENERAL		LABORATORIO (1723)	
TOTAL COSTE DEL SERVICIO 2023		226.726,40	
ELEMENTOS	COSTES DIRECTOS	COSTES INDIRECTOS	
COSTES DE PERSONAL	151.660,99	3.725,86	155.386,85
1.- Sueldos y salarios	119.822,28		
2.- Indemnizaciones			
3.- Cotizaciones sociales a cargo del empleador	31.838,71		
4.- Otros costes sociales			
5.- Indemnizaciones por razón del servicio (230,231,233)			
6.- Transporte de personal			
7.- Costes indirectos.-Participación gastos Grales.		3.725,86	
ADQUISICION DE BIENES Y SERVICIOS	4.922,68	0,00	4.922,68
1.-Coste materiales reprografía e imprenta			
2.- Coste de otros materiales (220)			
3.- Adquisición bienes de inversión (C.6)			
4.- Trabajos realizados por otras entidades (227)	4.922,68		
5.- Costes indirectos.-Participación gastos Grales.			
SERVICIOS EXTERIORES	58.501,43	5.961,77	64.463,20
6.- Costes investigación y desarrollo del ejercicio			
7.- Arrendamientos y cánones (20)			
8.- Reparaciones y conservación (21)	4.850,15		
9.- Servicios de profesionales independientes (227)			
10.- Transportes (223)			
11.- Servicios bancarios y similares			
12.- Publicidad, propaganda y relaciones públicas (226.02)			
13.- Suministros (221)	49.519,43		
14.- Comunicaciones (222)			
15.- Costes diversos (226,224)	4.131,85		
16.- Costes indirectos.-Participación gastos Grales.		5.961,77	
TRIBUTOS (225)			
COSTES CALCULADOS	1.953,67		1.953,67
Amortizaciones	1.953,67		
COSTES FINANCIEROS (c.3)			
COSTES DE TRANSFERENCIAS (c.7)			
OTROS COSTES			
TOTAL INGRESOS 2023			174.364,56
DIFERENCIA COSTES E INGRESOS			-52.361,84
% COBERTURA DEL SERVICIO			76,91 %



Vemos, por tanto que, comparando los gastos del explotación con los ingresos se produce un déficit de 52.361,84 €, con lo cual se cubre un 76,91 % del coste del servicio.

Ponferrada, a fecha y firma electrónica

LA INTERVENTORA,



MEMORIA JUSTIFICATIVA DEL COSTE Y RENDIMIENTO DEL SERVICIO DE MERCADO DE ABASTOS EJERCICIO 2023

Esta memoria se realiza a los efectos determinados en la Regla 48.3.a) de la Instrucción de Contabilidad, para acompañar a la Cuenta General del año 2023.

1.- DATOS DE LA EXPLOTACION DEL SERVICIO 2023

1.1.- ESTRUCTURA DE LOS GASTOS DE EXPLOTACION

A) GASTOS DE PERSONAL:

Se consideran en este apartado como costes directos de personal, el adscrito al servicio, integrado por:

1 -Encargado

añadiéndose en este apartado los costes indirectos de los servicios intermedios de Administración General y Financiera y Órganos de Gobierno, determinados de acuerdo con la proporción que hay entre los gastos del Capítulo 1º del Grupo de Programa 4312, en relación con los gastos totales del Capítulo 1º, deducidos los gastos de Admón. General y Financiera y Órganos de Gobierno, al que se ha aplicado el coeficiente 0,1.

B) BIENES CORRIENTES Y SERVICIOS:

Costes directos.- Se toma como base las obligaciones reconocidas en el ejercicio en bienes corrientes y servicios (Adquisición de bienes y servicios y servicios exteriores) del Grupo de Programa 4312.

Costes indirectos.- Se ha imputado a los Gastos de Admón. General y Financiera en Bienes Corrientes y Servicios, el porcentaje correspondiente al Servicio. Este porcentaje se determina de acuerdo con la proporción que hay entre los gastos del Capítulo 2º del Grupo de Programa 431, en relación con los gastos totales del Capítulo 2º, deducidos los gastos de Admón General y Financiera.

C) AMORTIZACIONES TECNICAS:

Se aplica una amortización lineal en base a la vida útil de los bienes adquiridos en ejercicios anteriores.



Memorias 2023					
Código de Bien	Descripción	Fecha Inicio Inversión	Importe Total Amortizable	Vida Útil	Importe Imputable
4312-01	Rehabilitación Mercado Abastos -Honorarios redacción Proyecto	01/01/2008	31.706,00	50	634,12
4312-02	Rehabilitación Mercado Abastos -Adjudicación Proyecto	01/01/1999	2.274.686,09	50	45.493,72
4312-03	Rehabilitación Mercado Abastos -Proyecto modificado	01/01/2000	337.451,25	50	6.749,03
4312-04	Rehabilitación Mercado Abastos -Proyecto complementario	01/01/2000	443.680,06	50	8.873,60
4312-05	Rehabilitación Mercado Abastos -Revisión de precios	01/01/2005	84.066,00	50	1.681,32
4312-06	Rehabilitación Mercado Abastos -Liquidación	01/01/2004	304.841,64	50	6.096,83
4312-07	Rehabilitación Mercado Abastos -Instalación eléctrica puestos	01/01/2003	19.968,63	50	399,37
4312-08	Rehabilitación Mercado Abastos -Retranqueo transformador	01/01/2003	38.117,32	50	762,35
4312-09	Rehabilitación Mercado Abastos -Letreros y equipamiento	01/01/2003	4.252,49	50	85,05
4312-10	Rehabilitación Mercado Abastos -Aire acondicionado	01/01/2003	380.591,16	50	7.611,82
4312-11	Rehabilitación Mercado Abastos -Cortina aire caliente	01/01/2011	6.740,07	50	134,80
4312-12	MobiliarioRehabilitación Mercado Abastos -	01/01/2011	2.000,00	50	40,00
4312-13	Rehabilitación Mercado Abastos -Reparación daños incendio	01/01/2011	304.411,88	50	6.088,24
4312-14	Equipamiento Mercado de Abastos	01/01/2013	52.319,08	20	2.615,95
4312-15	Equipamiento Mercado de Abastos	01/01/2018	2.711,61	20	135,58
4312-16	Equipamiento Mercado de Abastos	01/01/2021	3.382,58	20	169,13
4312-17	Cambio falso techo pl.baja Mercado de Abastos	01/01/2021	39.957,23	30	1.331,91
4312-18	Puerta acceso a Mercado de Abastos	01/01/2022	14.420,78	30	480,69
			4.345.303,87		89.383,52

D) GASTOS FINANCIEROS:

Intereses.- Se incluyen los intereses de los préstamos solicitados para la ejecución de obras de infraestructura del servicio.

1.2.- ESTUDIO DE LOS INGRESOS 2023

Los ingresos procedentes de este servicio están constituidos por las tasas originadas por la prestación del mismo. Durante el ejercicio, los derechos reconocidos por este concepto ascienden a 121.285,85 €.



Ayuntamiento Ponferrada

Intervención

RESUMEN GENERAL	MERCADO ABASTOS (4312)		
TOTAL COSTE DEL SERVICIO 2023	327.563,04		
ELEMENTOS	COSTES DIRECTOS	COSTES INDIRECTOS	
COSTES DE PERSONAL	38.211,69	938,75	39.150,44
1.- Sueldos y salarios	28.304,96		
2.- Indemnizaciones			
3.- Cotizaciones sociales a cargo del empleador	9.906,73		
4.- Otros costes sociales			
5.- Indemnizaciones por razón del servicio (230,231,233)			
6.- Transporte de personal			
7.- Costes indirectos.-Participación gastos Grales.		938,75	
ADQUISICION DE BIENES Y SERVICIOS	121.571,08	0,00	121.571,08
1.-Coste materiales reprografía e imprenta			
2.- Coste de otros materiales (220)			
3.- Adquisición bienes de inversión (C.6)			
4.- Trabajos realizados por otras entidades (227)	121.571,08		
5.- Costes indirectos.-Participación gastos Grales.			
SERVICIOS EXTERIORES	85.336,10	19.448,95	104.785,05
6.- Costes investigación y desarrollo del ejercicio			
7.- Arrendamientos y cánones (20)			
8.- Reparaciones y conservación (21)	11.502,68		
9.- Servicios de profesionales independientes (227)			
10.- Transportes (223)			
11.- Servicios bancarios y similares			
12.- Publicidad, propaganda y relaciones públicas (226.02)			
13.- Suministros (221)	68.342,14		
14.- Comunicaciones (222)	472,80		
15.- Costes diversos (226,224)	5.018,48		
16.- Costes indirectos.-Participación gastos Grales.		19.448,95	
TRIBUTOS (225)			
COSTES CALCULADOS	59.383,52		59.383,52
Amortizaciones	59.383,52		
COSTES FINANCIEROS (c.3)	2.672,95		2.672,95
	2.672,95		
COSTES DE TRANSFERENCIAS (c.7)			
OTROS COSTES			
TOTAL INGRESOS 2023			121.285,85
DIFERENCIA COSTES E INGRESOS			-206.277,19
% COBERTURA DEL SERVICIO			37,03 %

Vemos, por tanto, que se produce un déficit de 217.505,47 €, con lo cual sólo se cubre el coste del servicio en un 37,03%.

Ponferrada, a fecha y firma digital

LA INTERVENTORA,



**MEMORIA JUSTIFICATIVA DEL COSTE Y RENDIMIENTO DEL SERVICIO DE
INSTALACIONES CULTURALES (CASTILLO), EJERCICIO 2023**

Esta memoria se realiza a los efectos determinados en la Regla 48.3.a) de la Instrucción de Contabilidad, para acompañar a la Cuenta General del ejercicio 2023.

1.- DATOS DE LA EXPLOTACION DEL SERVICIO 2023

1.1.- ESTRUCTURA DE LOS GASTOS DE EXPLOTACION

A) GASTOS DE PERSONAL:

Se consideran en este apartado como costes directos de personal, el adscrito al servicio, integrado por:

1 Técnico Sup.

3 Auxiliares

6 Ordenanzas

añadiéndose en este apartado los costes indirectos de los servicios intermedios de Administración General y Financiera y Órganos de Gobierno, determinados de acuerdo con la proporción que hay entre los gastos del Capítulo 1º del Grupo de Programa 336 , en relación con los gastos totales del Capítulo 1º, deducidos los gastos de Admón. General y Financiera y Órganos de Gobierno, al que se ha aplicado el coeficiente 0,1.

B) BIENES CORRIENTES Y SERVICIOS:

Costes directos.- Se toma como base las obligaciones reconocidas para el ejercicio 2023 en bienes corrientes y servicios Servicios (adquisición de bienes y servicios y servicios exteriores) del Grupo de Programa 336.

Costes indirectos.- Se ha imputado a los Gastos de Admón. General y Financiera en Bienes Corrientes y, el porcentaje correspondiente al Servicio. Este porcentaje se determina de acuerdo con la proporción que hay entre los gastos del Capítulo 2º del Grupo de Programa 336, en relación con los gastos totales del Capítulo 2º, deducidos los gastos de Admón General y Financiera.



C) AMORTIZACIONES TECNICAS

Se aplica una amortización lineal en base a la vida útil de los bienes adquiridos en ejercicios anteriores.

Código de Bien	Descripción	Fecha Inicio Inversión	Importe Total Amortizable	Vida Útil	Importe Imputable
336-01	Equipamiento Castillo	01/01/2008	150.893,98	20	7.544,70
336-02	Equipamiento Castillo	01/01/2010	1.100.000,00	20	55.000,00
336-03	Videovigilancia Castillo	01/01/2010	38.058,58	20	1.902,93
336-04	Biblioteca Templaria y centro investigac	01/01/2012	62.135,11	20	3.106,76
336-05	Iluminación Biblioteca Templaria	01/01/2012	28.216,94	20	1.410,85
336-06	Pabellón temporal exposición	01/01/2012	6.254,00	20	312,70
336-07	Equipamiento Castillo	01/01/2012	995,41	20	49,77
336-08	Instalación sonido salón Stuka	01/01/2017	5.155,81	20	257,79
336-09	Honorarios rehabilitación Castillo viejo	01/01/2018	56.749,00	20	2.837,45
336-10	Cafetería y oficce lote 1 (cafetería)	01/01/2018	18.018,81	20	900,94
336-11	Equipamiento cafetería y ofice	01/01/2019	13.241,03	20	662,05
336-12	Rehabilit.y puesta en uso Castilo Viejo	01/01/2019	335.651,47	50	6.713,03
336-13	Honorarios rehabilitación Castillo viejo	01/01/2019	10.555,89	20	527,79
336-14	Rehabilit.y puesta en uso Castilo Viejo	01/01/2020	1.265.727,15	50	25.314,54
336-15	Honorarios rehabilitación Castillo viejo	01/01/2020	57.892,38	20	2.894,62
336-16	Honorarios reparación puente Castillo	01/01/2020	7.561,80	20	378,09
336-17	Rehabilit.y puesta en uso Castilo Viejo	01/01/2021	37.738,99	50	754,78
336-18	Obras complementarias Castillo	01/01/2021	65.881,10	50	1.317,62
336-19	Liquidación Rehabilitación Castillo Viejo	01/01/2021	163.796,90	50	3.275,94
336-20	Honorarios rehabilitación Castillo viejo	01/01/2021	4.462,65	20	223,13
336-21	Equipamiento 2021	01/01/2021	27.850,63	20	1.392,53
336-22	Rehabilit.y puesta en uso Castilo Viejo	01/01/2022	6.587,93	50	131,76
336-23	Obras complementarias Castillo	01/01/2022	125.873,69	50	2.517,47
			3.589.299,25		119.427,25

1.2.- ESTUDIO DE LOS INGRESOS 2023

Los ingresos procedentes de este servicio están constituidos por las tasas originadas por la prestación del mismo. Los derechos reconocidos por este concepto en el ejercicio 2023 ascienden a 353.671,25€:



Ayuntamiento Ponferrada

Intervención

RESUMEN GENERAL	CASTILLO (336)		
TOTAL COSTE DEL SERVICIO 2023	1.010.296,56		
ELEMENTOS	COSTES DIRECTOS	COSTES INDIRECTOS	
COSTES DE PERSONAL	348.706,38	8.566,68	357.273,06
1.- Sueldos y salarios	272.713,78		
2.- Indemnizaciones			
3.- Cotizaciones sociales a cargo del empleador	75.928,79		
4.- Otros costes sociales			
5.- Indemnizaciones por razón del servicio (230,231,233)	63,81		
6.- Transporte de personal			
7.- Costes indirectos.-Participación gastos Grales.		8.566,68	
ADQUISICION DE BIENES Y SERVICIOS	332.886,27	0,00	332.886,27
1.-Coste materiales reprografía e imprenta			
2.- Coste de otros materiales (220)	1.396,59		
3.- Adquisición bienes de inversión (C.6)	188.815,92		
4.- Trabajos realizados por otras entidades (227)	142.673,76		
5.- Costes indirectos.-Participación gastos Grales.			
SERVICIOS EXTERIORES	160.642,13	28.642,50	189.284,63
6.- Costes investigación y desarrollo del ejercicio			
7.- Arrendamientos y cánones (20)	16.053,25		
8.- Reparaciones y conservación (21)	9.315,88		
9.- Servicios de profesionales independientes (227)			
10.- Transportes (223)			
11.- Servicios bancarios y similares			
12.- Publicidad, propaganda y relaciones públicas (226.02)	9.500,00		
13.- Suministros (221)	86.965,00		
14.- Comunicaciones (222)	4.968,41		
15.- Costes diversos (226,224)	33.839,59		
16.- Costes indirectos.-Participación gastos Grales.		28.642,50	
TRIBUTOS (225)			
COSTES CALCULADOS	119.427,25		119.427,25
Amortizaciones	119.427,25		
COSTES FINANCIEROS (c.3)	11.425,35		11.425,35
COSTES DE TRANSFERENCIAS (c.7)			
OTROS COSTES			
TOTAL INGRESOS 2023			353.671,25
DIFERENCIA COSTES E INGRESOS			-656.625,31
% COBERTURA DEL SERVICIO			35,01 %



Ayuntamiento Ponferrada

Intervención

De acuerdo con lo expuesto y comparando los gastos de explotación con los ingresos, observamos que resulta un déficit de 656.625,31 €, con lo cual sólo se cubre el coste del servicio en un 35,01 %.

Ponferrada, a fecha y firma electrónica

LA INTERVENTORA,



**MEMORIA JUSTIFICATIVA DEL COSTE Y RENDIMIENTO DEL SERVICIO DE
INSTALACIONES CULTURALES (TEATRO), EJERCICIO 2023**

Esta memoria se realiza a los efectos determinados en la Regla 48.3.a) de la Instrucción de Contabilidad, para acompañar a la Cuenta General del ejercicio 2023.

1.- DATOS DE LA EXPLOTACION DEL SERVICIO 2023

1.1.- ESTRUCTURA DE LOS GASTOS DE EXPLOTACION

A) GASTOS DE PERSONAL:

Se consideran en este apartado como costes directos de personal, el adscrito al servicio, integrado por:

- 1 Director artes escénicas
- 1 Responsable de sala
- 1 Auxiliar administrativo
- 1 Ordenanza
- 1 Taquillero

añadiéndose en este apartado los costes indirectos de los servicios intermedios de Administración General y Financiera y Órganos de Gobierno, determinados de acuerdo con la proporción que hay entre los gastos del Capítulo 1º del Grupo de Programa 3332 , en relación con los gastos totales del Capítulo 1º, deducidos los gastos de Admón. General y Financiera y Órganos de Gobierno, al que se ha aplicado el coeficiente 0,1.

B) BIENES CORRIENTES Y SERVICIOS:

Costes directos.- Se toma como base las obligaciones reconocidas en el ejercicio 2023 en bienes corrientes y servicios (Adquisición de bienes y servicios y servicios exteriores) del Grupo de Programa 3332.

Costes indirectos.- Se ha imputado a los Gastos de Admón. General y Financiera en Bienes Corrientes y Servicios, el porcentaje correspondiente al Servicio. Este porcentaje se determina de acuerdo con la proporción que hay entre los gastos del Capítulo 2º del Grupo de Programa 3332, en relación con los gastos totales del Capítulo 2º, deducidos los gastos de Admón General y Financiera.

C) AMORTIZACIONES TECNICAS:



Se aplica una amortización lineal en función de la vida útil de las inversiones realizadas hasta 2022.

Código de Bien	Descripción	Fecha Inicio Inversión	Importe Total Amortizable	Vida Útil	Importe Imputable
3332-01	Equipamiento Teatro Bergidum	01/01/2008	10.000,00	20	500,00
3332-02	Equipamiento Teatro Bergidum	01/01/2009	6.600,00	20	330,00
3332-03	Equipamiento Teatro Bergidum	01/01/2010	28.000,00	20	1.400,00
3332-04	Valor obras infraestructura Teatro Bergidum	01/01/1995	919.990,60	50	18.399,81
3332-05	Equipamiento Teatro Bergidum	01/01/2017	7.319,82	20	365,99
3332-06	Equipamiento Teatro Bergidum	01/01/2019	3.989,00	20	199,45
3332-07	Equipamiento 2020	01/01/2020	21.229,93	20	1.061,50
3332-08	Equipamiento 2021	01/01/2021	87.847,57	20	4.392,38
			1.084.976,92		26.649,13

1.2.- ESTUDIO DE LOS INGRESOS 2023

Los ingresos procedentes de este servicio están constituidos por las tasas originadas por la prestación del mismo. Los derechos reconocidos por este concepto en el ejercicio 2023 ascienden a 159.300,56 €.



Ayuntamiento Ponferrada

Intervención

RESUMEN GENERAL	TEATRO (3332)		
TOTAL COSTE DEL SERVICIO 2023	837.250,83		
ELEMENTOS	COSTES DIRECTOS	COSTES INDIRECTOS	
COSTES DE PERSONAL	232.355,02	5.708,27	238.063,29
1.- Sueldos y salarios	181.847,11		
2.- Indemnizaciones			
3.- Cotizaciones sociales a cargo del empleador	50.485,11		
4.- Otros costes sociales			
5.- Indemnizaciones por razón del servicio (230,231,233)	22,80		
6.- Transporte de personal			
7.- Costes indirectos.-Participación gastos Grales.		5.708,27	
ADQUISICION DE BIENES Y SERVICIOS	145.458,38	0,00	145.458,38
1.-Coste materiales reprografía e imprenta			
2.- Coste de otros materiales (220)	1.155,87		
3.- Adquisición bienes de inversión (C.6)			
4.- Trabajos realizados por otras entidades (227)	144.302,51		
5.- Costes indirectos.-Participación gastos Grales.			
SERVICIOS EXTERIORES	377.586,11	49.165,37	426.751,48
6.- Costes investigación y desarrollo del ejercicio			
7.- Arrendamientos y cánones (20)	16.831,28		
8.- Reparaciones y conservación (21)	12.838,89		
9.- Servicios de profesionales independientes (227)			
10.- Transportes (223)			
11.- Servicios bancarios y similares			
12.- Publicidad, propaganda y relaciones públicas (226.02)			
13.- Suministros (221)	42.452,74		
14.- Comunicaciones (222)	3.318,20		
15.- Costes diversos (226,224)	302.145,00		
16.- Costes indirectos.-Participación gastos Grales.		49.165,37	
TRIBUTOS (225)			
COSTES CALCULADOS	26.649,13		26.649,13
Amortizaciones	26.649,13		
COSTES FINANCIEROS (c.3)	328,55		328,55
COSTES DE TRANSFERENCIAS (c.7)			
OTROS COSTES			
TOTAL INGRESOS 2023			159.300,56
DIFERENCIA COSTES E INGRESOS			-677.950,27
% COBERTURA DEL SERVICIO			19,03 %



Ayuntamiento Ponferrada

Intervención

De acuerdo con lo expuesto y comparando los gastos de explotación previstos con los ingresos, observamos que resulta un déficit de 677.950,27€, con lo cual sólo se cubre el coste del servicio en un 19,03 %.

Ponferrada, a fecha y firma electrónica
LA INTERVENTORA,



**MEMORIA JUSTIFICATIVA DEL COSTE Y RENDIMIENTO DEL SERVICIO DE
INSTALACIONES CULTURALES (MUSEO DEL BIERZO), EJERCICIO 2023**

Esta memoria se realiza a los efectos determinados en la Regla 48.3.a) de la Instrucción de Contabilidad, para acompañar a la Cuenta General del ejercicio 2023.

1.- DATOS DE LA EXPLOTACION DEL SERVICIO 2023

1.1.- ESTRUCTURA DE LOS GASTOS DE EXPLOTACION

A) GASTOS DE PERSONAL:

La imputación de costes directos de personal ha sido efectuada en función de ponderaciones estimadas con respecto al personal de los museos (33,66 %):

- 1 Director
- 2 Ayudantes
- 8 Auxiliares
- 3 Ordenanzas

añadiéndose los costes indirectos de los servicios intermedios de Administración General y Financiera y Organos de Gobierno, determinados de acuerdo con la proporción que hay entre los gastos del Capítulo 1º del Grupo de Programa 3331, en relación con los gastos totales del Capítulo 1º, deducidos los gastos de Admón. General y Financiera y Organos de Gobierno, al que se ha aplicado el coeficiente 0,1

B) BIENES CORRIENTES Y SERVICIOS:

Costes directos.- Se toma como base las obligaciones reconocidas en el ejercicio 2023 en bienes corrientes y servicios (adquisición de bienes y servicios y servicios exteriores) del Grupo de Programa 3331, a los que se ha aplicado el porcentaje del 33,66 %, determinado de acuerdo con a proporción que hay entre los gastos de personal de la subfunción 3331 y los gastos de personal de este servicio

Costes indirectos.- Se ha imputado a los Gastos de Admón. General y Financiera en Bienes Corrientes y Servicios, el porcentaje correspondiente al Servicio. Este porcentaje se determina de acuerdo con la proporción que hay entre los gastos del Capítulo 2º del Grupo de Programa 3331, en relación con los gastos totales del Capítulo 2º, deducidos los gastos de Admón General y Financiera.



C) AMORTIZACIONES TECNICAS:

Se aplica una amortización lineal en base a la vida útil de los bienes adquiridos en ejercicios anteriores.

Código de Bien	Descripción	Fecha Inicio Inversión	Importe Total Amortizable	Vida Útil	Importe Imputable
3331-05	Maqueta Museo	01/01/2007	12.000,00	20	600,00
3331-06	Mobiliario exposición Museo	01/01/2009	59.188,00	20	2.959,40
3331-07	Equipamiento Museo	01/01/2010	83.000,00	20	4.150,00
3331-19	Climatización Museo del Bierzo	01/01/2017	8.947,95	20	447,40
3331-23	Cámaras videovigilancia Museos (1/3)	01/01/2018	1.664,67	20	83,23
3331-25	Equipamiento 2020 museos (1/3)	01/01/2020	980,91	20	49,05
			165.781,53		8.289,08

1.2.- ESTUDIO DE LOS INGRESOS 2023

Los ingresos procedentes de este servicio están constituidos por las tasas originadas por la prestación del mismo. Los derechos reconocidos por este concepto en el ejercicio 2023 ascienden a 7.442,45 €:



Ayuntamiento Ponferrada

Intervención

RESUMEN GENERAL		MUSEO DEL BIERZO(3331)	
TOTAL COSTE DEL SERVICIO 2023		231.904,12	
ELEMENTOS	COSTES DIRECTOS	COSTES INDIRECTOS	
COSTES DE PERSONAL	165.590,34	4.068,06	169.658,40
1.- Sueldos y salarios	129.729,19		
2.- Indemnizaciones			
3.- Cotizaciones sociales a cargo del empleador	35.861,15		
4.- Otros costes sociales			
5.- Indemnizaciones por razón del servicio (230,231,233)			
6.- Transporte de personal			
7.- Costes indirectos.-Participación gastos Grales.		4.068,06	
ADQUISICION DE BIENES Y SERVICIOS	18.444,97	0,00	18.444,97
1.-Coste materiales reprografía e imprenta			
2.- Coste de otros materiales (220)	15,15		
3.- Adquisición bienes de inversión (C.6)			
4.- Trabajos realizados por otras entidades (227)	18.429,82		
5.- Costes indirectos.-Participación gastos Grales.			
SERVICIOS EXTERIORES	30.875,61	4.636,06	35.511,67
6.- Costes investigación y desarrollo del ejercicio			
7.- Arrendamientos y cánones (20)			
8.- Reparaciones y conservación (21)	2.488,77		
9.- Servicios de profesionales independientes (227)			
10.- Transportes (223)			
11.- Servicios bancarios y similares			
12.- Publicidad, propaganda y relaciones públicas (226.02)			
13.- Suministros (221)	13.151,82		
14.- Comunicaciones (222)	3.670,13		
15.- Costes diversos (226,224)	11.564,89		
16.- Costes indirectos.-Participación gastos Grales.		4.636,06	
TRIBUTOS (225)			
COSTES CALCULADOS	8.289,08		8.289,08
Amortizaciones	8.289,08		
COSTES FINANCIEROS (c.3)			
COSTES DE TRANSFERENCIAS (c.7)			
OTROS COSTES			
TOTAL INGRESOS 2023			7.442,45
DIFERENCIA COSTES E INGRESOS			-224.461,67
% COBERTURA DEL SERVICIO			3,21 %



De acuerdo con lo expuesto y comparando los gastos de explotación previstos con los ingresos, observamos que resulta un déficit de 224.461,67 €, con lo cual sólo se cubre el coste del servicio en un 3,21 %.

Ponferrada, a fecha y firma electrónica

LA INTERVENTORA,



**MEMORIA JUSTIFICATIVA DEL COSTE Y RENDIMIENTO DEL SERVICIO DE
INSTALACIONES CULTURALES (MUSEO DEL FERROCARRIL), EJERCICIO 2023**

Esta memoria se realiza a los efectos determinados en la Regla 48.3.a) de la Instrucción de Contabilidad, para acompañar a la Cuenta General del ejercicio 2023.

1.- DATOS DE LA EXPLOTACION DEL SERVICIO 2023

1.1.- ESTRUCTURA DE LOS GASTOS DE EXPLOTACION

A) GASTOS DE PERSONAL:

La imputación de costes directos de personal ha sido efectuada en función de ponderaciones estimadas con respecto al personal de los museos (29,34%):

- 1 Director
- 2 Ayudantes
- 8 Auxiliares
- 3 Ordenanzas

añadiéndose los costes indirectos de los servicios intermedios de Administración General y Financiera y Órganos de Gobierno, determinados de acuerdo con la proporción que hay entre los gastos del Capítulo 1º del Grupo de Programa 3331, en relación con los gastos totales del Capítulo 1º, deducidos los gastos de Admón. General y Financiera y Órganos de Gobierno, al que se ha aplicado el coeficiente 0,1.

B) BIENES CORRIENTES Y SERVICIOS:

Costes directos.- Se toma como base las obligaciones reconocidas en el ejercicio 2023 en bienes corrientes y servicios (adquisición de bienes y servicios y servicios exteriores) del Grupo de Programa 3331, a los que se ha aplicado el porcentaje del 29,34 %, determinado de acuerdo con la proporción que hay entre los gastos de personal de la subfunción 3331 y los gastos de personal de este servicio

Costes indirectos.- Se ha imputado a los Gastos de Admón. General y Financiera en Bienes Corrientes y Servicios, el porcentaje correspondiente al Servicio. Este porcentaje se determina de acuerdo con la proporción que hay entre los gastos del Capítulo 2º del Grupo de Programa 3331, en relación con los gastos totales del Capítulo 2º, deducidos los gastos de Admón General y Financiera.



C) AMORTIZACIONES TECNICAS:

Se aplica una amortización lineal en base a la vida útil de los bienes para los bienes adquiridos con anterioridad al ejercicio.

Código de Bien	Descripción	Fecha Inicio Inversión	Importe Total Amortizable	Vida Útil	Importe Imputable
3331-09	Mobiliario Museo Ferrocarril	01/01/2003	429,46	20	21,47
3331-10	Mejora Museo Ferrocarril	01/01/2011	619.349,50	50	12.386,99
3331-11	Estudio geotécnico mejora Museo Ferrocarril	01/01/2011	1.740,00	50	34,80
3331-12	Redacción proyecto mejora Museo Ferrocarril	01/01/2011	20.880,00	50	417,60
3331-13	Edificio servicios culturales calle Vía Nueva	01/01/2011	532.753,00	50	10.655,06
3331-14	Redacción proyecto edificio calle Vía Nueva	01/01/2011	20.880,00	50	417,60
3331-15	Mobiliario edificio calle Vía Nueva	01/01/2011	35.000,00	20	1.750,00
3331-20	Video proyección Museo Ferrocarril	01/01/2017	2.763,64	20	138,18
3331-23	Cámaras videovigilancia Museos (1/3)	01/01/2018	1.664,67	20	83,23
3331-24	Objetos Ferrocarril Ponferrada-Villablino	01/01/2020	5.500,00	20	275,00
3331-25	Equipamiento 2020 museos (1/3)	01/01/2020	980,91	20	49,05
			1.241.941,18		26.228,98

1.2.- ESTUDIO DE LOS INGRESOS 2023

Los ingresos procedentes de este servicio están constituidos por las tasas originadas por la prestación del mismo. Los derechos reconocidos por este concepto en el ejercicio 2023 ascienden a 8.121,15 €.



Ayuntamiento Ponferrada

Intervención

RESUMEN GENERAL		MUSEO DEL FERROCARRIL (3331)	
TOTAL COSTE DEL SERVICIO 2023		221.173,39	
ELEMENTOS	COSTES DIRECTOS	COSTES INDIRECTOS	
<u>COSTES DE PERSONAL</u>	<u>144.366,05</u>	<u>3.546,65</u>	<u>147.912,70</u>
1.- Sueldos y salarios	113.101,35		
2.- Indemnizaciones			
3.- Cotizaciones sociales a cargo del empleador	31.264,70		
4.- Otros costes sociales			
5.- Indemnizaciones por razón del servicio (230,231,233)			
6.- Transporte de personal			
7.- Costes indirectos.-Participación gastos Grales.		3.546,65	
<u>ADQUISICION DE BIENES Y SERVICIOS</u>	<u>16.077,69</u>	<u>0,00</u>	<u>16.077,69</u>
1.-Coste materiales reprografía e imprenta			
2.- Coste de otros materiales (220)	13,20		
3.- Adquisición bienes de inversión (C.6)			
4.- Trabajos realizados por otras entidades (227)	16.064,49		
5.- Costes indirectos.-Participación gastos Grales.			
<u>SERVICIOS EXTERIORES</u>	<u>26.912,97</u>	<u>4.041,05</u>	<u>30.954,02</u>
6.- Costes investigación y desarrollo del ejercicio			
7.- Arrendamientos y cánones (20)			
8.- Reparaciones y conservación (21)	2.169,35		
9.- Servicios de profesionales independientes (227)			
10.- Transportes (223)			
11.- Servicios bancarios y similares			
12.- Publicidad, propaganda y relaciones públicas (226.02)			
13.- Suministros (221)	11.463,89		
14.- Comunicaciones (222)	3.199,10		
15.- Costes diversos (226,224)	10.080,63		
16.- Costes indirectos.-Participación gastos Grales.		4.041,05	
<u>TRIBUTOS (225)</u>			
<u>COSTES CALCULADOS</u>	<u>26.228,98</u>		<u>26.228,98</u>
Amortizaciones	26.228,98		
<u>COSTES FINANCIEROS (c.3)</u>			
<u>COSTES DE TRANSFERENCIAS (c.7)</u>			
<u>OTROS COSTES</u>			
<u>TOTAL INGRESOS 2023</u>			<u>8.121,15</u>
DIFERENCIA COSTES E INGRESOS			-213.052,24
% COBERTURA DEL SERVICIO			3,67 %



Ayuntamiento Ponferrada

Intervención

De acuerdo con lo expuesto y comparando los gastos de explotación previstos con los ingresos, observamos que resulta un déficit de 213.052,24 €, con lo cual sólo se cubre el coste del servicio en un 3,67 %.

Ponferrada, a fecha y firma electrónica

LA INTERVENTORA,



**MEMORIA JUSTIFICATIVA DEL COSTE Y RENDIMIENTO DEL SERVICIO DE
INSTALACIONES CULTURALES (MUSEO DE LA RADIO), EJERCICIO 2023**

Esta memoria se realiza a los efectos determinados en la Regla 48.3.a) de la Instrucción de Contabilidad, para acompañar a la Cuenta General del ejercicio 2023.

1.- DATOS DE LA EXPLOTACION DEL SERVICIO 2023

1.1.- ESTRUCTURA DE LOS GASTOS DE EXPLOTACION

A) GASTOS DE PERSONAL:

La imputación de costes directos de personal ha sido efectuada en función de ponderaciones estimadas con respecto al personal de los museos (37,00 %):

- 1 Director
- 2 Ayudantes
- 8 Auxiliares
- 3 Ordenanzas

añadiéndose los costes indirectos de los servicios intermedios de Administración General y Financiera y Órganos de Gobierno, determinados de acuerdo con la proporción que hay entre los gastos del Capítulo 1º del Grupo de Programa 3331, en relación con los gastos totales del Capítulo 1º, deducidos los gastos de Admón. General y Financiera y Órganos de Gobierno, al que se ha aplicado el coeficiente corrector 0,1.

B) BIENES CORRIENTES Y SERVICIOS:

Costes directos.- Se toma como base las obligaciones reconocidas en el ejercicio 2023 en bienes corrientes y servicios del Grupo de Programa 3331, a los que se ha aplicado el porcentaje del 37,00%, determinado de acuerdo con a proporción que hay entre los gastos de personal de la subfunción 3331 y los gastos de personal de este servicio

Costes indirectos.- Se ha imputado a los Gastos de Admón. General y Financiera en Bienes Corrientes y Servicios, el porcentaje correspondiente al Servicio. Este porcentaje se determina de acuerdo con la proporción que hay entre los gastos del Capítulo 2º del Grupo de Programa 3331, en relación con los gastos totales del Capítulo 2º, deducidos los gastos de Admón General y Financiera.



C) AMORTIZACIONES TECNICAS:

Se aplica una amortización lineal en base a la vida útil de los bienes adquiridos con anterioridad:

Código de Bien	Descripción	Fecha Inicio Inversión	Importe Total Amortizable	Vida Útil	Importe Imputable
3331-16	Equipamiento Museo de la Radio	01/01/2003	432.250,00	20	21.612,50
3331-17	Equipamiento Museo de la Radio	01/01/2004	36.991,36	20	1.849,57
3331-18	Sistema proyección Museo de la Radio	01/01/2006	8.400,00	20	420,00
3331-21	Honorarios Proyecto ampliación Museo d	01/01/2012	27.140,00	20	1.357,00
3331-22	Equipamiento Museo de la Radio	01/01/2014	1.267,51	20	63,38
3331-23	Cámaras videovigilancia Museos (1/3)	01/01/2018	1.664,67	20	83,23
3331-25	Equipamiento 2020 museos (1/3)	01/01/2020	980,91	20	49,05
			508.694,45		25.434,72

1.2.- ESTUDIO DE LOS INGRESOS 2023

Los ingresos procedentes de este servicio están constituidos por las tasas originadas por la prestación del mismo. Los derechos reconocidos por este concepto en el ejercicio 2023 ascienden a 11.110,15 €.



RESUMEN GENERAL	MUSEO DE LA RADIO (3331)		
TOTAL COSTE DEL SERVICIO 2023	271.266,20		
ELEMENTOS	COSTES DIRECTOS	COSTES INDIRECTOS	
COSTES DE PERSONAL	182.048,46	4.472,39	186.520,85
1.- Sueldos y salarios	142.623,05		
2.- Indemnizaciones			
3.- Cotizaciones sociales a cargo del empleador	39.425,41		
4.- Otros costes sociales			
5.- Indemnizaciones por razón del servicio (230,231,233)			
6.- Transporte de personal			
7.- Costes indirectos.-Participación gastos Grales.		4.472,39	
ADQUISICION DE BIENES Y SERVICIOS	20.275,22		20.275,22
1.-Coste materiales reprografía e imprenta			
2.- Coste de otros materiales (220)	16,65		
3.- Adquisición bienes de inversión (C.6)			
4.- Trabajos realizados por otras entidades (227)	20.258,57		
5.- Costes indirectos.-Participación gastos Grales.			
SERVICIOS EXTERIORES	33.939,33	5.096,08	39.035,41
6.- Costes investigación y desarrollo del ejercicio			
7.- Arrendamientos y cánones (20)			
8.- Reparaciones y conservación (21)	2.735,72		
9.- Servicios de profesionales independientes (227)			
10.- Transportes (223)			
11.- Servicios bancarios y similares			
12.- Publicidad, propaganda y relaciones públicas (226.02)			
13.- Suministros (221)	14.456,85		
14.- Comunicaciones (222)	4.034,31		
15.- Costes diversos (226,224)	12.712,45		
16.- Costes indirectos.-Participación gastos Grales.		5.096,08	
TRIBUTOS (225)			
COSTES CALCULADOS	25.434,72		25.434,72
Amortizaciones	25.434,72		
COSTES FINANCIEROS (c.3)			
COSTES DE TRANSFERENCIAS (c.7)			
OTROS COSTES			
TOTAL INGRESOS 2023			11.110,15
DIFERENCIA COSTES E INGRESOS			-260.156,05
% COBERTURA DEL SERVICIO			4,10 %



De acuerdo con lo expuesto y comparando los gastos de explotación previstos con los ingresos, observamos que resulta un déficit de 260.156,05 €, con lo cual sólo se cubre el coste del servicio en un 4,10 %.

Ponferrada, a fecha y firma electrónica

LA INTERVENTORA,



MEMORIA JUSTIFICATIVA DEL COSTE Y RENDIMIENTO DE LOS SERVICIOS SOCIALES. EJERCICIO 2023

Esta memoria se realiza a los efectos determinados en la Regla 48.3.a) de la Instrucción de Contabilidad, para acompañar a la Cuenta General del año 2023.

1.- DATOS DE LA EXPLOTACION DEL SERVICIO 2023

1.1.- ESTRUCTURA DE LOS GASTOS DE EXPLOTACION

A) GASTOS DE PERSONAL:

Se consideran en este apartado como costes directos de personal, el adscrito a los servicios que, dentro del área de Acción Social, tienen financiación específica:

- Ayuda a domicilio
- Centro de día El Plantío
- Escuela infantil Mago Chalupa
- Escuela infantil Camino de Santiago

La imputación de los costes de personal se ha realizado en función de ponderaciones estimadas para cada servicio para el siguiente personal:

- 1 Coordinador
- 3 Asistente social
- 2 Trabajador social
- 1 Auxiliar administrativo
- 1 Animador sociocomunitario
- 1 Ordenanza

añadiéndose los costes indirectos de los servicios intermedios de Administración General y Financiera y Órganos de Gobierno, determinados de acuerdo con la proporción que hay entre los gastos del Capítulo 1º del Grupo de Programa 231, en relación con los gastos totales del Capítulo 1º, deducidos los gastos de Admón. General y Financiera y Órganos de Gobierno, al que se ha aplicado el coeficiente 0,1.

B) BIENES CORRIENTES Y SERVICIOS:

Costes directos.- Se toma como base las obligaciones reconocidas en el ejercicio 2023 en bienes corrientes y servicios (Adquisición de bienes y servicios y servicios exteriores) del Grupo de Programa 231 que ha sido específicos de los servicios arriba indicados.

Costes indirectos.- Se ha imputado a los Gastos de Admón. General y Financiera en Bienes Corrientes y Servicios, el porcentaje correspondiente al Servicio según la proporción que hay entre los gastos del Capítulo 2º de los servicios del grupo de programa 231 afectados, en relación con los gastos totales del Capítulo 2º, deducidos los gastos de Admón General y Financiera.



1.2.- ESTUDIO DE LOS INGRESOS 2023

Los ingresos procedentes de este servicio están constituidos por los precios públicos de cada servicio, las subvenciones otorgadas y los derivados de las concesiones de los servicios de peluquería y podología en los centros de día. El total de los derechos reconocidos por estos conceptos en el ejercicio 2023 ascendió a 2.619.612,04 €.

RESUMEN GENERAL		SERVICIOS SOCIALES (231)	
TOTAL COSTE DEL SERVICIO 2023		4.365.915,34	
ELEMENTOS	COSTES DIRECTOS	COSTES INDIRECTOS	
COSTES DE PERSONAL	118.004,11	2.899,01	120.903,12
1.- Sueldos y salarios	92.916,62		
2.- Indemnizaciones			
3.- Cotizaciones sociales a cargo del empleador	25.087,49		
4.- Otros costes sociales			
5.- Indemnizaciones por razón del servicio (230,231,233)			
6.- Transporte de personal			
7.- Costes indirectos.-Participación gastos Grales.		2.899,01	
ADQUISICION DE BIENES Y SERVICIOS	3.869.733,90		3.869.733,90
1.-Coste materiales reprografía e imprenta			
2.- Coste de otros materiales (220)			
3.- Adquisición bienes de inversión (C.6)	35.872,47		
4.- Trabajos realizados por otras entidades (227)	3.833.861,43		
5.- Costes indirectos.-Participación gastos Grales.			
SERVICIOS EXTERIORES	13.620,98	361.657,34	375.278,32
6.- Costes investigación y desarrollo del ejercicio			
7.- Arrendamientos y cánones (20)			
8.- Reparaciones y conservación (21)	914,99		
9.- Servicios de profesionales independientes (227)			
10.- Transportes (223)			
11.- Servicios bancarios y similares			
12.- Publicidad, propaganda y relaciones públicas (226.02)			
13.- Suministros (221)	12.299,56		
14.- Comunicaciones (222)	406,43		
15.- Costes diversos (226,224)			
16.- Costes indirectos.-Participación gastos Grales.		361.657,34	
TRIBUTOS (225)			
COSTES CALCULADOS			
Amortizaciones			
COSTES FINANCIEROS (c.3)			
COSTES DE TRANSFERENCIAS (c.7)			0,00
OTROS COSTES			
TOTAL INGRESOS 2023			2.619.612,04
DIFERENCIA COSTES E INGRESOS			-1.746.303,30
% COBERTURA DEL SERVICIO			60,00 %



Ayuntamiento Ponferrada

Intervención

Vemos, por tanto, que se produce un déficit de 1.746.303,30 €, con lo cual se cubre el coste del servicio en un 60,00 %.

Ponferrada, a fecha y firma electrónica

LA INTERVENTORA,



MEMORIA JUSTIFICATIVA DEL COSTE Y RENDIMIENTO DEL SERVICIO DE GESTION URBANISTICA, EJERCICIO 2023

Esta memoria se realiza a los efectos determinados en la Regla 48.3.a) de la Instrucción de Contabilidad, para acompañar a la Cuenta General del ejercicio 2023.

1.- DATOS DE LA EXPLOTACION DEL SERVICIO 2023

1.1.- ESTRUCTURA DE LOS GASTOS DE EXPLOTACION

A) GASTOS DE PERSONAL:

Se consideran en este apartado como costes directos de personal, el adscrito al servicio, integrado por 17 puestos, correspondientes a las secciones de Planificación y Gestión, Control ambiental y urbanístico y Sección administrativa de la Sección Técnica del Grupo de Programa 150 (admón. Gral., vivienda y urbanismo), añadiéndose en este apartado los costes indirectos de los servicios intermedios de Administración General y Financiera y Órganos de Gobierno, determinados de acuerdo con la proporción que hay entre los gastos del Capítulo 1º del Grupo de Programa 150, en relación con los gastos totales del Capítulo 1º, deducidos los gastos de Admón. General y Financiera y Órganos de Gobierno, al que se ha aplicado el coeficiente 0,1.

B) BIENES CORRIENTES Y SERVICIOS:

Costes directos.- Se toma como base las obligaciones reconocidas en el ejercicio 2023 en bienes corrientes y servicios (adquisición de bienes y servicios y servicios exteriores) del Grupo de Programa 150 (admón. Gral., vivienda y urbanismo) al que se ha aplicado el porcentaje del 31,68% determinado de acuerdo con la proporción que hay entre los gastos de personal del Grupo de Programa 150 y los gastos de personal de este servicio.

Costes indirectos.- Se ha imputado a los Gastos de Admón. General y Financiera en Bienes Corrientes y Servicios, el porcentaje correspondiente al Servicio. Este porcentaje se determina de acuerdo con la proporción que hay entre los gastos del Capítulo 2º del Grupo de Programa 150, en relación con los gastos totales del Capítulo 2º, deducidos los gastos de Admón General y Financiera. A este resultado se ha aplicado el porcentaje del 31,68% correspondiente a la proporción existente entre los gastos de personal del servicio en relación con los gastos de personal totales del Grupo de Programa 150.

1.2.- ESTUDIO DE LOS INGRESOS 2023

A) DERECHOS LIQUIDADOS EN EL EJERCICIO 2023

Los ingresos de este servicio están constituidos por las tasas originadas por la prestación del mismo, que incluyen las tasas de licencias urbanísticas y las tasas por licencias ambientales (no ha sido imputado el impuesto sobre construcciones, instalaciones y obras al tratarse de una figura impositiva). Los derechos reconocidos por este concepto en el ejercicio 2023 ascienden a 40.501,21 €.



Ayuntamiento Ponferrada

Intervención

RESUMEN GENERAL	GESTION URBANISTICA (150)		
TOTAL COSTE DEL SERVICIO 2023	954.932,22		
ELEMENTOS	COSTES DIRECTOS	COSTES INDIRECTOS	
<u>COSTES DE PERSONAL</u>	858.686,90	21.095,39	879.782,29
1.- Sueldos y salarios	681.408,54		
2.- Indemnizaciones			
3.- Cotizaciones sociales a cargo del empleador	177.166,22		
4.- Otros costes sociales			
5.- Indemnizaciones por razón del servicio (230,231,233)	112,14		
6.- Transporte de personal			
7.- Costes indirectos.-Participación gastos Grales.		21.095,39	
<u>ADQUISICION DE BIENES Y SERVICIOS</u>	10.761,89		10.761,89
1.-Coste materiales reprografía e imprenta			
2.- Coste de otros materiales (220)	8.672,04		
3.- Adquisición bienes de inversión (C.6)			
4.- Trabajos realizados por otras entidades (227)	2.089,85		
5.- Costes indirectos.-Participación gastos Grales.			
<u>SERVICIOS EXTERIORES</u>	61.541,38	2.255,04	63.796,42
6.- Costes investigación y desarrollo del ejercicio			
7.- Arrendamientos y cánones (20)	10.967,61		
8.- Reparaciones y conservación (21)	11.489,12		
9.- Servicios de profesionales independientes (227)			
10.- Transportes (223)			
11.- Servicios bancarios y similares			
12.- Publicidad, propaganda y relaciones públicas (226.02)			
13.- Suministros (221)	31.276,07		
14.- Comunicaciones (222)	2.837,73		
15.- Costes diversos (226,224)	4.970,85		
16.- Costes indirectos.-Participación gastos Grales.		2.255,04	
<u>TRIBUTOS (225)</u>			
<u>COSTES CALCULADOS</u>	591,62		591,62
Amortizaciones	591,62		
<u>COSTES FINANCIEROS (c.3)</u>			
<u>COSTES DE TRANSFERENCIAS (c.7)</u>			
<u>OTROS COSTES</u>			
TOTAL INGRESOS 2023			40.501,21
DIFERENCIA COSTES E INGRESOS			-914.431,01
% COBERTURA DEL SERVICIO			4,24 %



Vemos, por tanto que, comparando los gastos del explotación con los ingresos se produce un déficit de 914.431,01 €, con lo cual se cubre un 4,24 % del coste del servicio.

Ponferrada, a fecha y firma electrónica

LA INTERVENTORA,



MEMORIA JUSTIFICATIVA DEL COSTE Y RENDIMIENTO DEL SERVICIO DE VIVEROS, EJERCICIO 2023

Esta memoria se realiza a los efectos determinados en la Regla 48.3.a) de la Instrucción de Contabilidad, para acompañar a la Cuenta General del año 2023.

RESUMEN GENERAL	VIVEROS (43302)		
TOTAL COSTE DEL SERVICIO 2023	15.700,33		
ELEMENTOS	COSTES DIRECTOS	COSTES INDIRECTOS	
<u>COSTES DE PERSONAL</u>	0,00		0,00
1.- Sueldos y salarios			
2.- Indemnizaciones			
3.- Cotizaciones sociales a cargo del empleador			
4.- Otros costes sociales			
5.- Indemnizaciones por razón del servicio (230,231,233)			
6.- Transporte de personal			
7.- Costes indirectos.-Participación gastos Grales.		0,00	
<u>ADQUISICION DE BIENES Y SERVICIOS</u>	1.292,69		1.292,69
1.-Coste materiales reprografía e imprenta			
2.- Coste de otros materiales (220)			
3.- Adquisición bienes de inversión (C.6)			
4.- Trabajos realizados por otras entidades (227)	1.292,69		
5.- Costes indirectos.-Participación gastos Grales.			
<u>SERVICIOS EXTERIORES</u>	13.058,64	1.349,00	14.407,64
6.- Costes investigación y desarrollo del ejercicio			
7.- Arrendamientos y cánones (20)	8.914,67		
8.- Reparaciones y conservación (21)			
9.- Servicios de profesionales independientes (227)			
10.- Transportes (223)			
11.- Servicios bancarios y similares			
12.- Publicidad, propaganda y relaciones públicas (226.02)			
13.- Suministros (221)	3.653,92		
14.- Comunicaciones (222)			
15.- Costes diversos (226,224)	490,05		
16.- Costes indirectos.-Participación gastos Grales.		1.349,00	
<u>TRIBUTOS (225)</u>			
<u>COSTES CALCULADOS</u>			
Amortizaciones			
<u>COSTES FINANCIEROS (c.3)</u>			
<u>COSTES DE TRANSFERENCIAS (c.7)</u>			0,00
<u>OTROS COSTES</u>			
<u>TOTAL INGRESOS 2023</u>			5.099,20
DIFERENCIA COSTES E INGRESOS			-10.601,13
% COBERTURA DEL SERVICIO			32,48 %



Vemos, por tanto, que se produce un déficit de 10.601,13 €, con lo cual se cubre el coste del servicio en un 32,48 %.

Ponferrada, a fecha y firma electrónica

LA INTERVENTORA,



MEMORIA JUSTIFICATIVA DEL COSTE Y RENDIMIENTO DEL SERVICIO DE TRANSPORTE URBANO. EJERCICIO 2023

Esta memoria se realiza a los efectos determinados en la Regla 48.3.a) de la Instrucción de Contabilidad, para acompañar a la Cuenta General del año 2023.

El servicio de transporte urbano comenzó a prestarse mediante gestión directa (contratación) en el ejercicio 2021.

1.- DATOS DE LA EXPLOTACION DEL SERVICIO 2023

1.1.- ESTRUCTURA DE LOS GASTOS DE EXPLOTACION

A) GASTOS DE PERSONAL:

Se consideran en este apartado como costes directos de personal los porcentajes que a continuación se señalan en tanto que dicho personal no es específico del servicio:

- 1 Técnico Medio Ambiente (40%)
- 1 Auxiliar (60%)

añadiéndose en este apartado los costes indirectos de los servicios intermedios de Administración General y Financiera y Órganos de Gobierno, determinados de acuerdo con la proporción que hay entre los gastos del Capítulo 1º del Grupo de Programa 4411, en relación con los gastos totales del Capítulo 1º, deducidos los gastos de Admón. General y Financiera y Órganos de Gobierno.

B) BIENES CORRIENTES Y SERVICIOS:

Costes directos.- Se toma como base las obligaciones reconocidas en el ejercicio 2023 en bienes corrientes y servicios (Adquisición de bienes y servicios y servicios exteriores) del Grupo de Programa 4411.

Costes indirectos.- Se ha imputado a los Gastos de Admón. General y Financiera en Bienes Corrientes y Servicios, el porcentaje correspondiente al Servicio. Este porcentaje se determina de acuerdo con la proporción que hay entre los gastos del Capítulo 2º del Grupo de Programa 4411, en relación con los gastos totales del Capítulo 2º, deducidos los gastos de Admón General y Financiera.

C) AMORTIZACIONES TECNICAS:

Se aplica una amortización lineal en base a la vida útil de los bienes adquiridos en ejercicios anteriores.



Ayuntamiento Ponferrada

Intervención

Código de Bien	Descripción	Fecha Inicio Inversión	Importe Total Amortizable	Vida Útil	Importe Imputable
4411-01	4 autobuses	01/01/2021	583.000,00	8	72.875,00
			583.000,00		72.875,00

1.2.- ESTUDIO DE LOS INGRESOS 2023

Los ingresos procedentes de este servicio están constituidos por los precios públicos del servicio (billetes) cuyo importe ascendió a 608.527,32€ y las subvenciones recibidas para el servicio en el ejercicio cuyo importe total fue de 125.666,96€.

RESUMEN GENERAL	TRANSPORTE URBANO (4411)		
TOTAL COSTE DEL SERVICIO 2023	2.803.484,87		
ELEMENTOS	COSTES DIRECTOS	COSTES INDIRECTOS	
COSTES DE PERSONAL	44.912,57	11.033,68	55.946,25
1.- Sueldos y salarios	35.930,06		
2.- Indemnizaciones			
3.- Cotizaciones sociales a cargo del empleador	8.982,51		
4.- Otros costes sociales			
5.- Indemnizaciones por razón del servicio (230,231,233)			
6.- Transporte de personal			
7.- Costes indirectos.-Participación gastos Grales.		11.033,68	
ADQUISICION DE BIENES Y SERVICIOS	2.413.388,63		2.413.388,63
1.-Coste materiales reprografía e imprenta			
2.- Coste de otros materiales (220)			
3.- Adquisición bienes de inversión (C.6)			
4.- Trabajos realizados por otras entidades (227)	2.413.388,63		
5.- Costes indirectos.-Participación gastos Grales.			
SERVICIOS EXTERIORES	31.462,77	229.812,22	261.274,99
6.- Costes investigación y desarrollo del ejercicio			
7.- Arrendamientos y cánones (20)	29.892,19		
8.- Reparaciones y conservación (21)			
9.- Servicios de profesionales independientes (227)			
10.- Transportes (223)			
11.- Servicios bancarios y similares			
12.- Publicidad, propaganda y relaciones públicas (226.02)			
13.- Suministros (221)			
14.- Comunicaciones (222)			
15.- Costes diversos (226,224)	1.570,58		
16.- Costes indirectos.-Participación gastos Grales.		229.812,22	
TRIBUTOS (225)			
COSTES CALCULADOS	72.875,00		72.875,00
Amortizaciones	72.875,00		
COSTES FINANCIEROS (c.3)	0,00		0,00
COSTES DE TRANSFERENCIAS (c.7)			0,00
OTROS COSTES			
TOTAL INGRESOS 2023			734.194,28
DIFERENCIA COSTES E INGRESOS			-2.069.290,59
% COBERTURA DEL SERVICIO			26,19 %



Ayuntamiento Ponferrada

Intervención

Vemos, por tanto, que se produce un déficit de 2.069.290,59 €, con lo cual se cubre el coste del servicio en un 26,19%.

Ponferrada, a fecha y firma electrónica

LA INTERVENTORA,