



# POLICÍA MUNICIPAL DE PONFERRADA

## ESTADÍSTICA ANUAL



### 2019



	<b>AYUNTAMIENTO DE PONFERRADA</b> POLICIA MUNICIPAL	<b>P-PMY-015 GESTIÓN DE INDICADORES</b>				
		Código	DCI-0051	Nombre	ESTADÍSTICA ANUAL 2019	
		Versión	1.0	Página 1 de 41		



## Tabla de Contenido

<b>1. Resumen Estadística 2019.</b>	<b>3</b>
<b>2. Estadísticas relacionadas con el tráfico.</b>	<b>4</b>
2.1. Atestados de accidentes con heridos	4
2.1.1. Comparativa años anteriores.	6
2.1.2. Evolución histórica de víctimas mortales en accidentes.	6
2.2. Atestados contra la seguridad vial.	8
2.2.1. Comparativa años anteriores.	8
2.3. Accidentes sin heridos.	9
2.3.1. Comparativa con años anteriores.	11
2.4. Denuncias de tráfico tramitadas.	12
2.4.1. Denuncias por conducir bajo los efectos de las drogas.	13
2.4.2. Denuncias por exceso de velocidad.	15
2.5. Atropellos en pasos de peatones.	17
<b>3. Estadísticas relacionadas con la seguridad ciudadana.</b>	<b>19</b>
3.1. Detenciones.	19
3.2. Incautaciones.	20
3.2.1. Droga.	20
3.2.2. Otras incautaciones.	20
3.2.3. Actas de incautación.	22
3.3. Violencia de género y familiar.	22
3.4. Intervenciones con menores.	22
<b>4. Actuaciones.</b>	<b>24</b>
<b>5. Avisos y llamadas.</b>	<b>32</b>
5.1. Actuaciones por origen de llamada.	32
5.2. Llamadas por motivos.	33

	<b>AYUNTAMIENTO DE PONFERRADA</b> POLICIA MUNICIPAL	<b>P-PMY-015 GESTIÓN DE INDICADORES</b>				
		Código	<b>DCI-0051</b>	Nombre	<b>ESTADÍSTICA ANUAL 2019</b>	
		Versión	1.0	<i>Página 2 de 41</i>		

## Tabla de Gráficos



Gráfico 1. Evolución histórica de víctimas mortales en accidentes .....	7
Gráfico 2. Comparativa de atestados contra la seguridad vial por motivo (Año 2019).....	8
Gráfico 3. Comparativa denuncias por motivo (2019).....	12
Gráfico 4. Comparativa denuncias de tráfico por motivo .....	13
Gráfico 5. Comparativa de denuncias por conducir bajo los efectos de las drogas por sustancias detectadas (2019).....	14
Gráfico 6. Comparativa de vehículos controlados por vial .....	16
Gráfico 7. Comparativa de vehículos denunciados por vial .....	16
Gráfico 8. Evolución de atropellos en pasos de peatones .....	18
Gráfico 9. Comparativa de detenciones por motivo .....	20
Gráfico 10. Comparativa de actuaciones en casos de violencia de género .....	22
Gráfico 11. Comparativa de intervenciones con menores.....	23

	<b>AYUNTAMIENTO DE PONFERRADA</b> POLICIA MUNICIPAL	P-PMY-015 GESTIÓN DE INDICADORES				
		Código	DCI-0051	Nombre	ESTADÍSTICA ANUAL 2019	
		Versión	1.0	Página 3 de 41		

## 1. Resumen Estadística 2019.

	2019	2018	2017	2016
Accidentes con heridos	47	82	71	90
Accidentes sin heridos	1080	1.025	943	1.011
Atropellos en pasos de peatones	20	34	32	33
Denuncias de tráfico	8.666	8.339	5.574	6.082
Detenciones	86	59	64	63
Actuaciones relacionadas con la violencia de género	516	516	459	437
Intervenciones con menores	377	277	281	189
Nº total actuaciones (SisPOL)	38.466	29.348 <sup>1</sup>	SD	SD
Nº total de avisos (SisPOL)	10.667	10.452	SD	SD



<sup>1</sup> Datos entre marzo y diciembre de 2018. Puesta en marcha del sistema de gestión SisPOL

	<b>AYUNTAMIENTO DE PONFERRADA</b> POLICIA MUNICIPAL	<b>P-PMY-015 GESTIÓN DE INDICADORES</b>				
		Código	DCI-0051	Nombre	ESTADÍSTICA ANUAL 2019	
		Versión	1.0	Página 4 de 41		



## 2. Estadísticas relacionadas con el tráfico.

### 2.1. Atestados de accidentes con heridos .

	2019	2018	2017	2016
Número total de accidentes con heridos	47	82	71	90
Día de la semana con mayor número de accidentes	Jueves 10 accidentes	Miércoles 18 accidentes	Viernes 14 accidentes	Sábado 21 accidentes
Día de la semana con menor número de accidentes	Domingo 4 accidentes	Lunes 8 accidentes	Lunes 6 accidentes	Martes y Miércoles 7 accidentes
Hora con mayor número de accidentes	Entre las 8:00 y las 9:00 6 accidentes	Entre las 13:00 y las 14:00 11 accidentes	Entre las 11:00 y las 12:00 9 accidentes	Entre las 13:00 y las 14:00 12 accidentes
Hora con menor número de accidentes	Entre las 0:00 y la 1:00, las 2:00 y las 3:00, las 4:00 y las 5:00 y las 6:00 y las 7:00 0 accidentes	Entre las 0:00 y la 2:00 y entre las 3:00 y las 7:00 0 accidentes	Entre las 0:00 y la 2:00, entre las 3:00 y las 4:00 y entre las 5:00 y las 7:00 0 accidentes	Entre las 0:00 y la 1:00 y entre las 5:00 y las 7:00 0 accidentes
Mes con mayor número de accidentes	Mayo, Octubre y Noviembre 7 accidentes	Mayo 11 accidentes	Septiembre 12 accidentes	Julio y Diciembre 11 accidentes
Mes con menor número de accidentes	Junio 1 accidentes	Julio 2 accidentes	Junio 3 accidentes	Abril 3 accidentes
Número de mujeres implicadas	20	26	22	31
Número de hombres implicados	48	86	78	89

	<b>AYUNTAMIENTO DE PONFERRADA</b> POLICIA MUNICIPAL	P-PMY-015 GESTIÓN DE INDICADORES				
		Código	DCI-0051	Nombre	ESTADÍSTICA ANUAL 2019	
		Versión	1.0	Página 5 de 41		

	2019	2018	2017	2016
Edad más frecuente de los implicados	+ 71 9 implicados	20 años – 8 implicados 24 años – 8 implicados 56 años – 8 implicados	+ 71 12 implicados	+ 71 10 implicados
Motivo más frecuente de los accidentes	Desobediencia señales 22 accidentes	Distracción momentánea 21 accidentes	Desobediencia señales 33 accidentes	Desobediencia señales 35 accidentes
	Distracción momentánea 16 accidentes	Desobediencia señales 3 accidentes	Distracción momentánea 21 accidentes	Distracción momentánea 31 accidentes
Clase más frecuente de accidentes	Atropello en paso de peatones 20 accidentes	Atropello en paso de peatones 34 accidentes	Atropello en paso de peatones 32 accidentes	Atropello en paso de peatones 33 accidentes
Número de accidentes con víctimas mortales	1	1	0	1

	<b>AYUNTAMIENTO DE PONFERRADA</b> POLICIA MUNICIPAL	P-PMY-015 GESTIÓN DE INDICADORES				
		Código	DCI-0051	Nombre	ESTADÍSTICA ANUAL 2019	
		Versión	1.0	Página 6 de 41		

### 2.1.1. Comparativa años anteriores.

Año	N.º atestados de accidentes con heridos	Variación interanual
2015	102	
2016	90	-11,76%
2017	71	-21,11%
2018	82	+15,49%
2019	47	-42,68%

### 2.1.2. Evolución histórica de víctimas mortales en accidentes.

Año	Víctimas mortales	Variación interanual
2002	3	
2003	5	66,67%
2004	3	-40,00%
2005	4	33,33%
2006	6	50,00%
2007	4	-33,33%
2008	2	-50,00%
2009	1	-50,00%
2010	1	0,00%
2011	1	0,00%
2012	3	200,00%
2013	1	-66,67%
2014	2	100,00%
2015	0	-100,00%
2016	1	100%
2017	0	0,00%
2018	1	100%
2019	1	0%

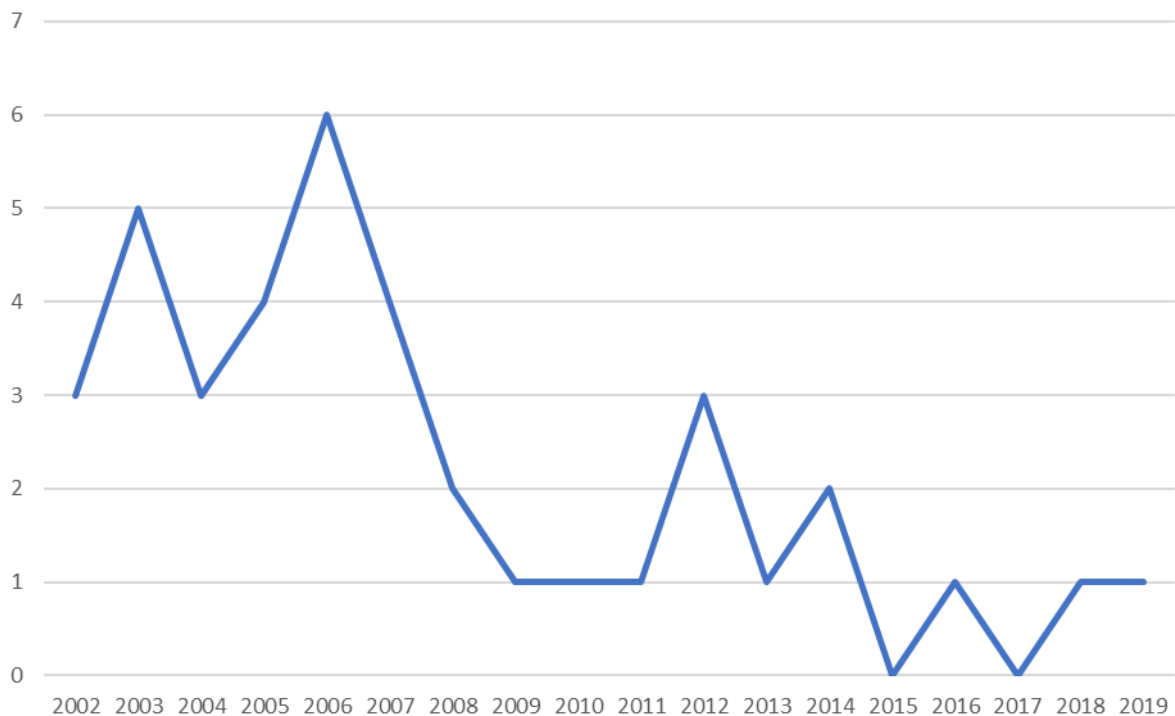


Gráfico 1. Evolución histórica de víctimas mortales en accidentes



## 2.2. Atestados contra la seguridad vial.

Motivo	2019	2018	2017	2016
Alcoholemia	63	54	54	55
Conducir sin carné	24	10	7	7
Conducción temeraria	2	2	0	2
Por velocidad	3	2	0	1
Otros atestados	3	3	9	0
<b>TOTAL ATESTADOS</b>	<b>95</b>	<b>71</b>	<b>70</b>	<b>65</b>

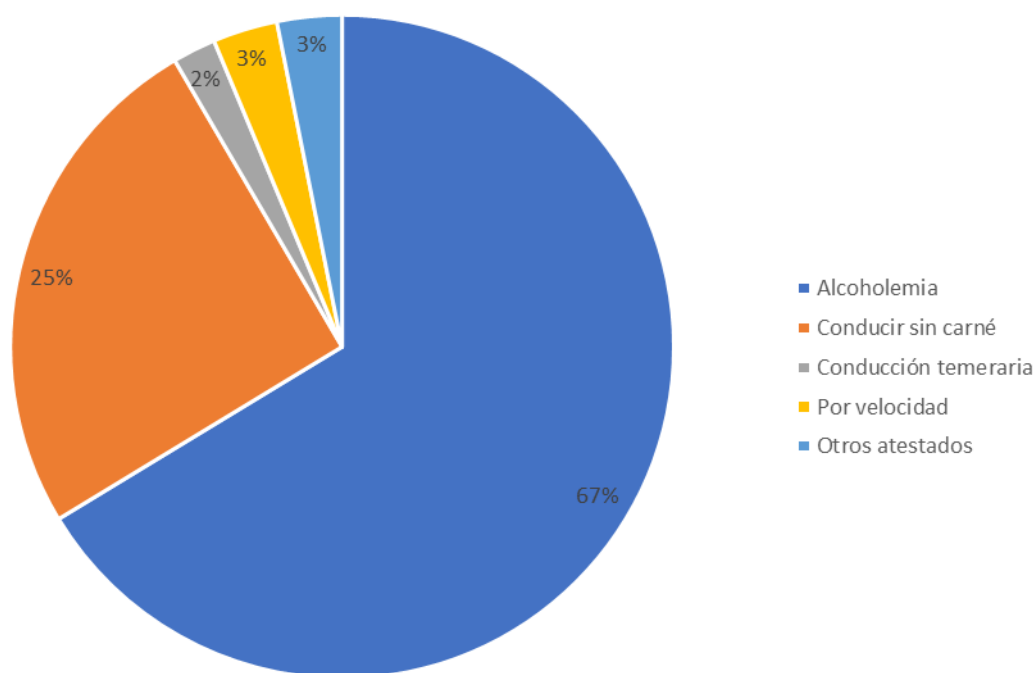




Gráfico 2. Comparativa de atestados contra la seguridad vial por motivo (Año 2019)

### 2.2.1. Comparativa años anteriores.



Año	N.º atestados contra la seguridad vial	% Variación interanual
2015	73	

	<b>AYUNTAMIENTO DE PONFERRADA</b> POLICIA MUNICIPAL	P-PMY-015 GESTIÓN DE INDICADORES				
		Código	DCI-0051	Nombre	ESTADÍSTICA ANUAL 2019	
		Versión	1.0	Página 9 de 41		

Año	N.º atestados contra la seguridad vial	% Variación interanual
2016	65	-10,96%
2017	70	+7,69%
2018	71	+1,43%
2019	95	+33,80%

### 2.3. Accidentes sin heridos.

	2019	2018	2017	2016
Número total de accidentes sin heridos	1.080	1.025	943	1.011
Día de la semana con mayor número de accidentes	Martes 175	Viernes 176 accidentes	Lunes 156 accidentes	Viernes 171 accidentes
Día de la semana con menor número de accidentes	Domingo 112	Domingo 85 accidentes	Domingo 79 accidentes	Domingo 108 accidentes
Hora con mayor número de accidentes	Entre las 13:00 y las 14:00 100 accidentes	Entre las 13:00 y las 14:00 86 accidentes	Entre las 12:00 y las 13:00 91 accidentes	Entre las 13:00 y las 14:00 103 accidentes
Hora con menor número de accidentes	Entre las 4:00 y las 5:00 5 accidentes	Entre las 5:00 y las 6:00 7 accidentes	Entre las 5:00 y las 6:00 6 accidentes	Entre las 2:00 y las 3:00 y entre las 5:00 y las 6:00 8 accidentes
Mes con mayor número de accidentes	Octubre 122 accidentes	Diciembre 104 accidentes	Diciembre 104 accidentes	Abril 103 accidentes
Mes con menor número de accidentes	Agosto 72 accidentes	Noviembre 98 accidentes	Agosto 56 accidentes	Junio y Noviembre 73 accidentes
Número de mujeres implicadas	585	556	477	491

	<b>AYUNTAMIENTO DE PONFERRADA</b> POLICIA MUNICIPAL	<b>P-PMY-015 GESTIÓN DE INDICADORES</b>				
		Código	DCI-0051	Nombre	ESTADÍSTICA ANUAL 2019	
		Versión	1.0	Página 10 de 41		

	2019	2018	2017	2016
Número de hombres implicados	1.122	999	938	1.039
Edad más frecuente de los implicados	+71 144 implicados	+ 71 116 implicados	+ 71 120 implicados	+ 71 103 implicados
Motivo más frecuente de los accidentes	Distracción momentánea 310 accidentes	Distracción momentánea 318 accidentes	Distracción momentánea 279 accidentes	Distracción momentánea 271 accidentes
	No ceder preferencia 182	No ceder preferencia 183 accidentes	No ceder preferencia 151 accidentes	No ceder preferencia 151 accidentes
Clase más frecuente de accidente	Colisión simple 428	Colisión múltiple 422	Colisión múltiple 398	Colisión simple 383

### 2.3.1. Comparativa con años anteriores.

Año	N.º de accidentes sin heridos	Variación interanual
2015	1001	
2016	1011	+0,99%
2017	943	-6,72%
2018	1025	+8,69%
2019	1080	+5,36%

## 2.4. Denuncias de tráfico tramitadas.

Motivo	2019	2018	2017	2016
Exceso de velocidad (Radar)	770	909	407 <sup>2</sup>	931
Conducir bajo los efectos de las drogas	10	14	13	20
Conducir bajo los efectos del alcohol	150	131	122	132
Estacionar indebidamente	4.427	3.958	3.501	2.965
No respetar las señales	1.977	2.030	858	1.268
Denuncias DGT	709	664	SD	SD
Otros	623	633	673	766
<b>TOTAL DENUNCIAS</b>	<b>8.666</b>	<b>8.339</b>	<b>5.574</b>	<b>6.082</b>

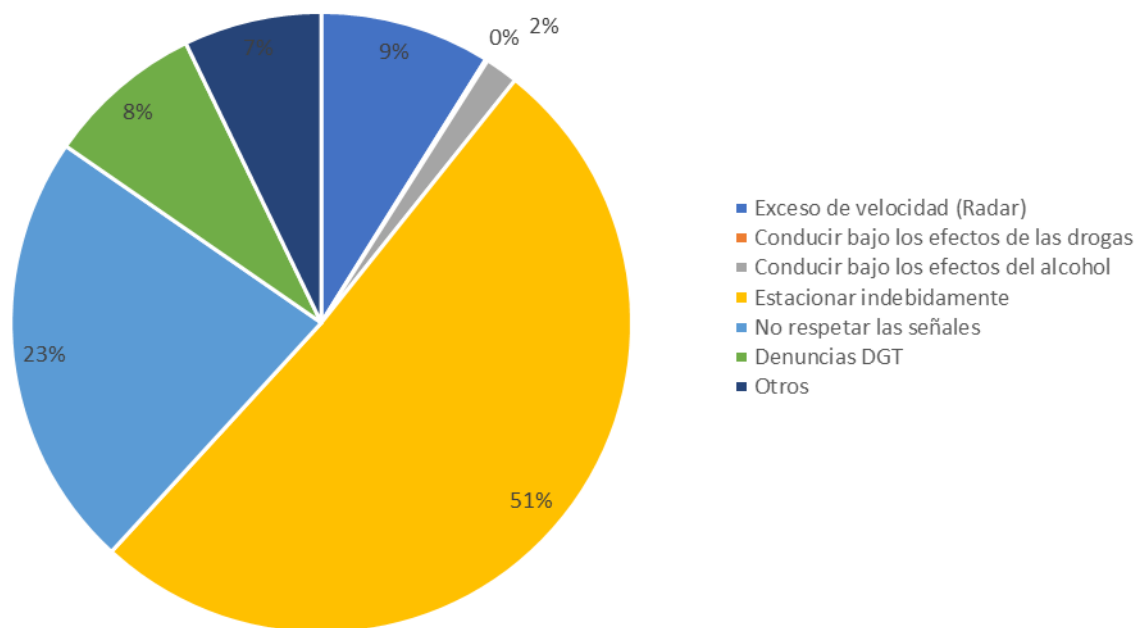


Gráfico 3. Comparativa denuncias por motivo (2019)

<sup>2</sup> Denuncias de radar entre enero y abril. En mayo se envían los equipos a revisión.

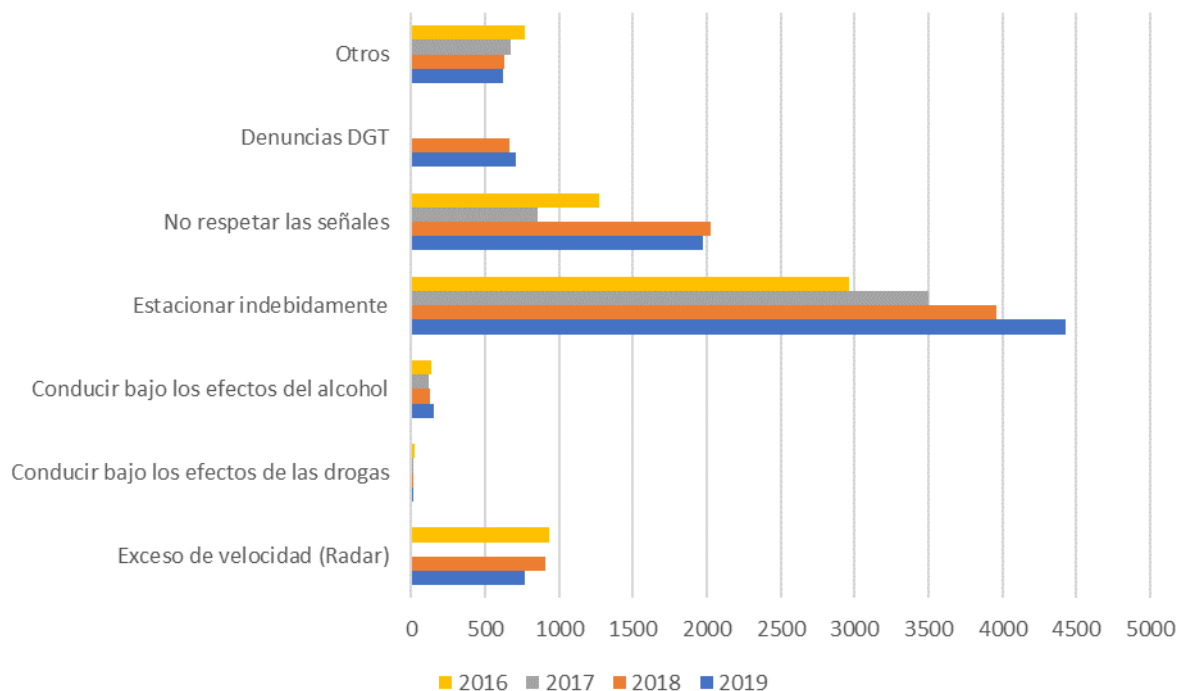


Gráfico 4. Comparativa denuncias de tráfico por motivo

#### 2.4.1. Denuncias por conducir bajo los efectos de las drogas.

Se realizan un total de 26 pruebas de las cuales **10 resultan positivas**. En términos porcentuales un **38,46 % de las pruebas realizadas resultan positivas**.

En cuanto a los resultados de las pruebas por sustancias tenemos:

Sustancia	2019	2018	2017	2016
Opiáceos	1	0	0	0
Cocaína	0	2	6	8
Tetrahidrocannabinor (THC)	2	5	2	6
Cocaína y Benzoirecgonina (BZO)	0	2	1	1
Cocaína, Benzoirecgonina (BZO) y Tetrahidrocannabinor (THC)	4	2	0	4
Cocaína y Tetrahidrocannabinor (THC)	2	2	3	1
Cocaína y Benzodiazepina (DIA)	0	1	1	0
Anfetamina, Cocaína, Benzoirecgonina	1	0	0	0

Sustancia	2019	2018	2017	2016
(BZO) y Tetrahidrocannabinor (THC)				
<b>TOTAL POSITIVOS</b>	<b>10</b>	<b>14</b>	<b>13</b>	<b>20</b>

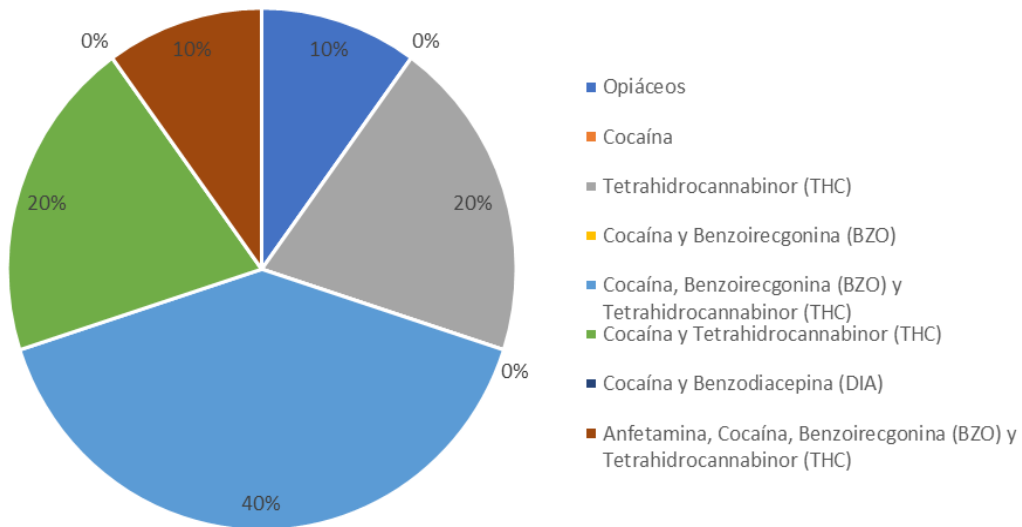


Gráfico 5. Comparativa de denuncias por conducir bajo los efectos de las drogas por sustancias detectadas (2019)

## 2.4.2. Denuncias por exceso de velocidad.

Vial	2019		2018		2017	
	Vehículos controlados	Denuncias	Vehículos controlados	Denuncias	Vehículos controlados	Denuncias
Avda. Portugal	5.147	231	5.777	252	3.586	130
Avda. Asturias	5.092	190	9.185	334	3.183	90
Avda. Montearenas	1.119	37	4.674	93	3.063	84
LE-142	1.796	75	2.613	67	1.127	55
Avda. del Canal	239	0	0	0	554	24
Avda. de los Escritores	358	13	638	17	554	20
Avda. de Galicia	1.842	49	3.260	55	162	3
Camino de Santiago	495	11	257	5	134	1
Avda. Astorga	56	0	507	5	0	0
LE-711	383	72	398	74	0	0
Avda. del Castillo	258	0	346	0	0	0
LE-147	0	0	155	6	0	0
Avda. Milán	1.791	56	20	1	0	0
Ronda Norte	0	0	6	0	0	0
Batalla de Bérgida	384	36	0	0	0	0
<b>TOTALES</b>	<b>18.960</b>	<b>770</b>	<b>27.836</b>	<b>909</b>	<b>12.363</b>	<b>407</b>



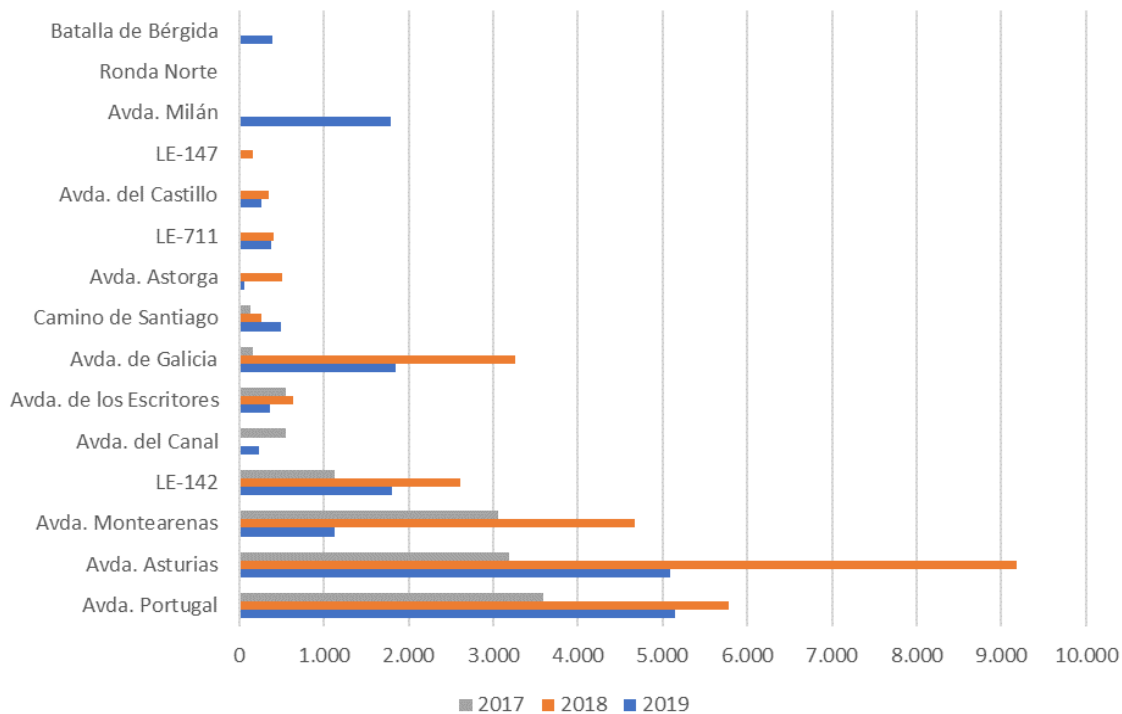


Gráfico 6. Comparativa de vehículos controlados por vial

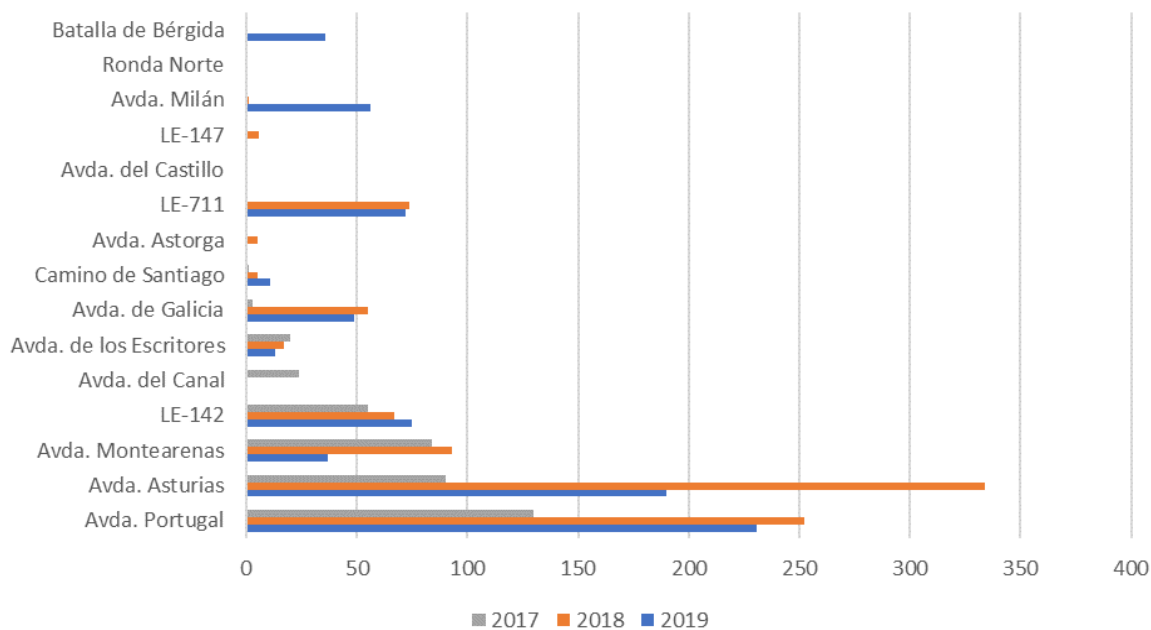




Gráfico 7. Comparativa de vehículos denunciados por vial

	<b>AYUNTAMIENTO DE PONFERRADA</b> POLICIA MUNICIPAL	P-PMY-015 GESTIÓN DE INDICADORES				
		Código	DCI-0051	Nombre	ESTADÍSTICA ANUAL 2019	
		Versión	1.0	Página 17 de 41		

## 2.5. Atropellos en pasos de peatones.

Vía	Atropellos
C/ Gómez Nuñez	3
Avda. del Castillo	5
C/ General Vives	2
Avda. de la Libertad	2
Avda. de los Escritores	1
Avda. de Asturias	2
Avda. de América	1
Avda. de la Cemba	1
Boulevard Juan Carlos I	1
Avda. Valdés	1
Avda. del Ferrocarril	1
<b>TOTAL</b>	<b>20</b>

Año	Atropellos en pasos de peatones	Variación interanual
2014	32	
2015	29	-9,38%
2016	33	13,79%
2017	32	-3,03%
2018	34	6,25%
2019	20	-41,18%

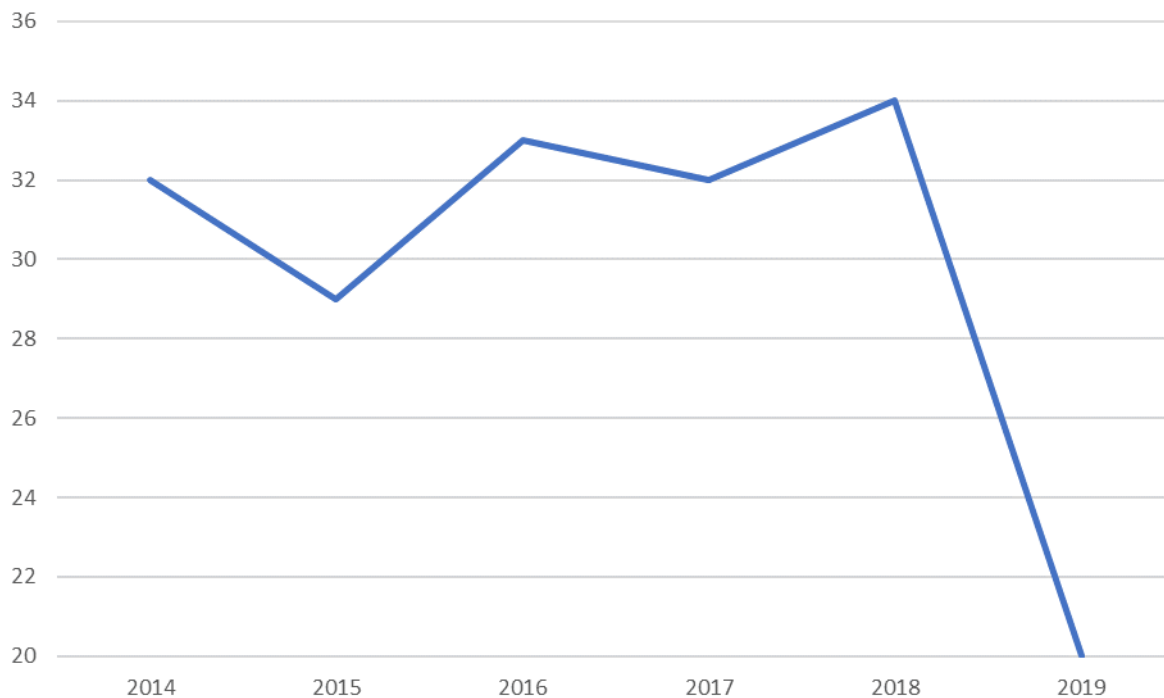




Gráfico 8. Evolución de atropellos en pasos de peatones

	<b>AYUNTAMIENTO DE PONFERRADA</b> POLICIA MUNICIPAL	<b>P-PMY-015 GESTIÓN DE INDICADORES</b>				
		Código	DCI-0051	Nombre	ESTADÍSTICA ANUAL 2019	
		Versión	1.0	Página 19 de 41		

### 3. Estadísticas relacionadas con la seguridad ciudadana.

#### 3.1. Detenciones.

Motivos	2019	2018	2017	2016
Violencia género	18	24	22	19
Violencia familiar	6			
Robo-hurto	26	12	9	10
Incendio	0	1	1	0
Desobediencia-atentado-resistencia a la autoridad	9	3	11	10
Drogas	6	5	1	8
Lesiones-agresiones-amenazas	6	2	10	5
Daños	2	2	8	5
Reclamación	8	9	1	5
Allanamiento de morada	3	0	0	0
Otros	2	1	1	1
<b>TOTAL DETENCIONES</b>	<b>86</b>	<b>59</b>	<b>64</b>	<b>63</b>

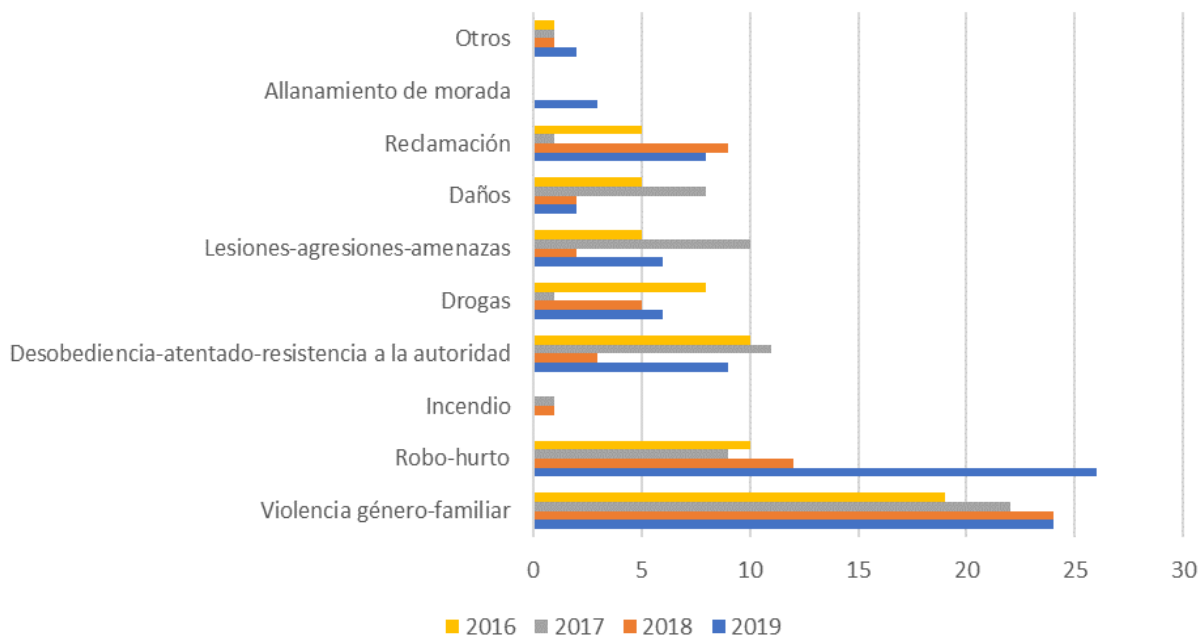


Gráfico 9. Comparativa de detenciones por motivo



## 3.2. Incautaciones.

### 3.2.1. Droga.

Sustancias	2019	2018	2017	2016
Heroína (gramos)	0,5	0	0	0
Cocaína (gramos)	28,5	6,1	4	5
Hachís (gramos)	58,7	17,4	19	4
Pastillas (unidades)	28	100	0	0
Marihuana (kilogramos)	41,3	0,86	5,10	62,50
Plantas marihuana (unidades)	10	0	36	108

### 3.2.2. Otras incautaciones.

Objetos incautados	2019	2018	2017	2016
Dinero en euros	0	0	3.200	432
Teléfonos móviles	4	4	4	2
Vehículos	0	0	0	0

	<b>AYUNTAMIENTO DE PONFERRADA</b> POLICIA MUNICIPAL	P-PMY-015 GESTIÓN DE INDICADORES				
		Código	DCI-0051	Nombre	ESTADÍSTICA ANUAL 2019	
		Versión	1.0	Página 21 de 41		

Objetos incautados	2019	2018	2017	2016
Arma blanca	3	5	4	6
Básculas	0	2	0	2
Arma larga	1	0	0	0

### 3.2.3. Actas de incautación.

Material incautado	2019	2018	2017	2016
Drogas	90	45	29	22
Arma blanca	3	2	4	2
Arma larga	1	0	0	0

### 3.3. Violencia de género y familiar.

Actuaciones	2019	2018	2017	2016
Casos atendidos	104	116	92	112
Órdenes de alejamiento en vigor	95	94	74	85
Entrevistas con la víctima	94	98	85	86
Llamadas a víctimas	152	141	136	92
Acompañamiento víctimas	9	12	14	21
Seguimiento de casos (Viogen)	44	37	36	22
Detenidos por ejercer violencia sobre la víctima	14	15	20	15
Detenidos por quebrantar la orden de alejamiento	4	3	2	4
<b>TOTAL ACTUACIONES</b>	<b>516</b>	<b>516</b>	<b>459</b>	<b>437</b>

Gráfico 10. Comparativa de actuaciones en casos de violencia de género

### 3.4. Intervenciones con menores.

Intervenciones	2019	2018	2017	2016
Alcohol y otras drogas	166	60	41	49
Abandono-malos tratos	1	9	11	11
Pintadas-grafitis	4	2	0	0
Hurto-daños-vandalismo	2	22	23	23

Intervenciones	2019	2018	2017	2016
Peleas	2	7	12	18
Absentismo escolar	199	171	186	82
Detenciones	3	6	8	6
<b>TOTAL INTERVENCIONES</b>	<b>377</b>	<b>277</b>	<b>281</b>	<b>189</b>

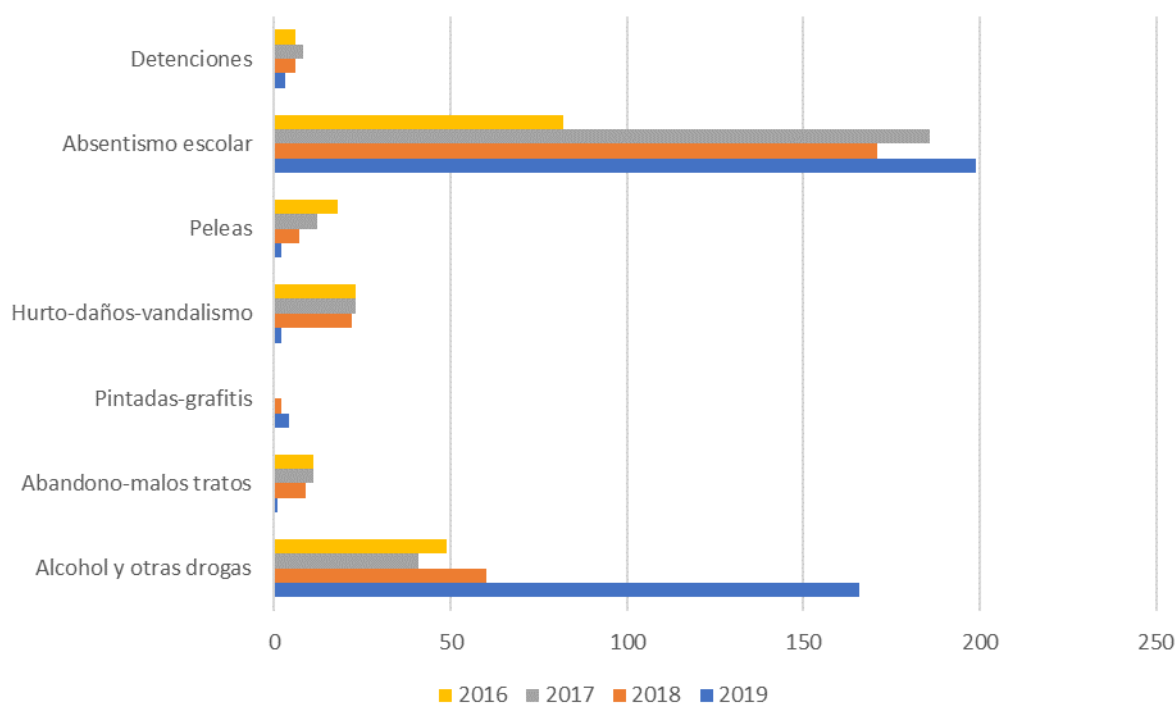






Gráfico 11. Comparativa de intervenciones con menores





	<b>AYUNTAMIENTO DE PONFERRADA</b> POLICIA MUNICIPAL	<b>P-PMY-015 GESTIÓN DE INDICADORES</b>				
		Código	DCI-0051	Nombre	ESTADÍSTICA ANUAL 2019	
		Versión	1.0	<i>Página 24 de 41</i>		

#### 4. Actuaciones.



TIPO DE ACTUACIÓN	TOTAL	UNIDAD		
		PATRULLA VERDE	SEGURIDAD CIUDADANA	TRÁFICO
Abandono animal doméstico	82	44	18	20
Absentismo Escolar	58	1	57	
Abuso sexual / otros	1	1		
Accidente deportivo	2	1		1
Accidente laboral persona herida	14	1	12	1
Accidente transporte carretera materias peligrosas	1			1
Accidente vial con atrapados	7		1	6
Accidente vial con heridos	118		8	110
Accidente vial fuera del término	4	1	2	1
Accidente vial sin clasificar	20	3	3	14
Accidente vial sin heridos.	1.286	33	18	1.235
Accidente Vial Sin Implicado	58	1	4	53
Acompañamiento/escolta	21	2	4	15
Acompañamientos	35	5	15	15
Acoso / persecución	6		5	1
Actos vandálicos	120	36	56	28
Actuación/intervención con menores	57	2	53	2
Agresión / otros	121	12	87	22
Agresión a agente/autoridad	2			2
Agresión animal	28	20	6	2
Agresión doméstica	72	7	57	8
Agresión medio ambiente	2	1		1
Agresión menor	7		7	
Agresión sexual	2		2	
Alarma	22	4	12	6
Alarma de robo	147	32	81	34
Amenaza	121	23	74	24
Animal muerto	23	12	3	8
Animal protegido	5	3	2	
Animales sueltos en calzada	115	83	17	15
Anomalías señalización	144	17	31	96
Anomalías vía pública	36	5	2	29
Ansiedad	1		1	
Aparición cuerpo	3		3	
Apertura puerta	40	6	24	10

	<b>AYUNTAMIENTO DE PONFERRADA</b> POLICIA MUNICIPAL	<b>P-PMY-015 GESTIÓN DE INDICADORES</b>				
		Código	DCI-0051	Nombre	ESTADÍSTICA ANUAL 2019	
		Versión	1.0	Página 25 de 41		



TIPO DE ACTUACIÓN	TOTAL	UNIDAD		
		PATRULLA VERDE	SEGURIDAD CIUDADANA	TRÁFICO
Árboles y plantaciones	35	21	7	7
Atasco circulación	31	17	1	13
Atropellos	58		7	51
Avería / desperfecto en vía publica	117	16	26	75
Avería Alumbrado Público	229	87	60	82
Avería vehículo / persona minusválida o menores	3	2		1
Avería vehículo asistencia servicio externo	11	4	5	2
Avería vehículo con posible peligro	18	1	3	14
Averiguaciones de domicilio	17		16	1
Avistamiento de humo	29	15	9	5
Billetes Transeúntes	106	10	74	22
Botellón	194	22	141	31
Búsqueda	3			3
Caída	26	1	10	15
Carecer Permiso Conducir	5			5
Citaciones	111	1	106	4
Colaboración Lanzamiento Judicial	80	5	72	3
Colaboración Transporte Especial Eólicas	96	16	21	59
Colmena / abejas / avispa	28	14	6	8
Comparecencias	11	1	5	5
Comprobación humo	26	8	7	11
Conciertos	10	3	3	4
Conducción influencia alcohol/drogas	18	4	3	11
Conducción negligente	70	12	22	36
Conducción temeraria/negligente	42	6	17	19
Consulta antecedentes vehículos	10	2	4	4
Consulta de antecedentes personas	2		2	
Consulta estado carreteras	2	1	1	
Consulta ITV vehículos	126		2	124
Consulta meteorológica	1		1	
Consulta seguro vehículos	115	1	6	108
Consulta titular vehículos	25	3	7	15
Consumo de alcohol en vía publica	4			4
Consumo de drogas	46		43	3

	<b>AYUNTAMIENTO DE PONFERRADA</b> POLICIA MUNICIPAL	<b>P-PMY-015 GESTIÓN DE INDICADORES</b>				
		Código	DCI-0051	Nombre	ESTADÍSTICA ANUAL 2019	
		Versión	1.0	<i>Página 26 de 41</i>		



TIPO DE ACTUACIÓN	TOTAL	UNIDAD		
		PATRULLA VERDE	SEGURIDAD CIUDADANA	TRÁFICO
Contaminación / otros	2	2		
Control acceso casco histórico	4		2	2
Control Alchohemia y Drogas	150	13	22	115
Control Camino de Santiago	15	7	4	4
Control Colegios e Institutos	128	1	66	61
Control Comercio Navidad	14	6	4	4
Control de animal	32	27	2	3
Control de pedanías	443	211	82	150
Control de Velocidad	72			72
Control Documentación	123	7	17	99
Control Establecimientos	101	16	83	2
Control Horario de Cierre	76	2	65	9
Control licencia/permiso urbanístico	14	4	8	2
Control ocupación/ contenedores/materiales	35	7	21	7
Control Parques y Zonas Infantiles	166	140	17	9
Control Pleno Municipal	9	1	8	
Control y Vigilancia Mercado	116	77	22	17
Corrección Infracciones	75		3	72
Corte suministro agua / electricidad / gas	25	4	9	12
Curso Formación	15	4	3	8
Daño material / establecimiento público	11	3	7	1
Daño material / mobiliario urbano	98	28	28	42
Daño material / otros	45	16	8	21
Daño material / Red Telefonía	2			2
Daño material / vehículo	94	4	34	56
Daño material / vivienda	19	5	9	5
Daños en Vehículo Policial	7		1	6
Daños Material Dotación Policial	31	1	14	16
Daños por viento	20	4	1	15
Demanda asistencial	7	2	5	
Demanda asistencial pediátrica	1	1		
Denuncias administrativas	824	445	271	108
Denuncia LOTT (Taxis)	3		3	
Denuncias por infracciones de tráfico	8.666	304	505	7.857

	<b>AYUNTAMIENTO DE PONFERRADA</b> POLICIA MUNICIPAL	<b>P-PMY-015 GESTIÓN DE INDICADORES</b>				
		Código	DCI-0051	Nombre	ESTADÍSTICA ANUAL 2019	
		Versión	1.0	<i>Página 27 de 41</i>		



TIPO DE ACTUACIÓN	TOTAL	UNIDAD		
		PATRULLA VERDE	SEGURIDAD CIUDADANA	TRÁFICO
Depósito de Detenidos	47	2	40	5
Derrumbe edificio	7	2	2	3
Desatención al menor	4		4	
Desbordamiento cauce	3	2	1	
Desfile/Cabalgata/Otros	19	5	8	6
Desorientada	1		1	
Educación Vial Curso	2	1		1
Educación Vial Informe	1		1	
Educación Vial Practica	5	1		4
Entrada de Detenido	138	12	119	7
Entrega Objeto Perdido	100	21	28	51
Equipación Policial	9	4	3	2
Escándalo público	10	1	7	2
Escape gas	9	3	4	2
Estafa	7	3	3	1
Exhibicionismo	4		4	
Explosión	1		1	
Ferrocarril / vandalismo	17		17	
Festival	3	2		1
Filtraciones agua	49	33	4	12
Fuga agua potable / fecales	56	22	12	22
Hojas de Reclamaciones	25	1	18	6
Hurto / otros	16		14	2
Hurto comercio	20		17	3
Hurto persona	11		9	2
Hurto vivienda	1		1	
Identificaciones	208	26	139	43
Imposibilidad de Notificación	70	4	45	21
Incautación de Sustancias Estupefacientes	9	1	7	1
Incendio cultivo	9	4	3	2
Incendio cuneta	4	1	1	2
Incendio edificio sanitario	1			1
Incendio establecimiento público	2			2
Incendio forestal	47	26	12	9
Incendio grandes almacenes	1			1
Incendio industria	1	1		

	<b>AYUNTAMIENTO DE PONFERRADA</b> POLICIA MUNICIPAL	<b>P-PMY-015 GESTIÓN DE INDICADORES</b>				
		Código	DCI-0051	Nombre	ESTADÍSTICA ANUAL 2019	
		Versión	1.0	<i>Página 28 de 41</i>		



TIPO DE ACTUACIÓN	TOTAL	UNIDAD		
		PATRULLA VERDE	SEGURIDAD CIUDADANA	TRÁFICO
Incendio instalaciones agrícolas / ganaderas	2		2	
Incendio matorral	7	2	1	4
Incendio mobiliario urbano	11	4	5	2
Incendio otros	13	4	6	3
Incendio parking	3	1	1	1
Incendio solares	12	3	5	4
Incendio vehículo	11	1	5	5
Incendio vertedero	1	1		
Incendio vivienda	30	9	13	8
Incidencia regulación trafico	895	104	85	706
Incidente sanitario domicilio	44	6	27	11
Incidente sanitario lugar publico	709	119	412	178
Incidente sin clasificar	48	4	20	24
Incumplimiento orden de alejamiento	6		4	2
Información sala	5		5	
Informe Accidentes	61		5	56
Informe Estadística	280	4	254	22
Informe Material Policial	3			3
Informe Tarjeta Discapacitados	3			3
Informes Alegaciones	186	50	79	57
Informes Establecimientos	12	1	11	
Informes medios de vida	2		1	1
Informes Plaza Discapacitado	21			21
Informes Señalización	245	26	27	192
Informes Vados	35		1	34
Infracción ordenanza limpieza	15	9	2	4
Infracción trafico	226	14	10	202
Inspección Establecimientos	23		21	2
Intento suicidio / suicidio	73	7	58	8
Intoxicación	1		1	
Intoxicación alcohol	5		1	4
Intoxicación por fármacos	1		1	
Intoxicación por monóxido / otros gases	2			2
Inundación	20	5	3	12
Inundación en edificio causa avería	11	4	1	6
Inundación lluvia intensa	22	4	7	11
Levantamiento Puesto Mercado	3	1	2	

	<b>AYUNTAMIENTO DE PONFERRADA</b> POLICIA MUNICIPAL	<b>P-PMY-015 GESTIÓN DE INDICADORES</b>				
		Código	DCI-0051	Nombre	ESTADÍSTICA ANUAL 2019	
		Versión	1.0	Página 29 de 41		

TIPO DE ACTUACIÓN	TOTAL	UNIDAD		
		PATRULLA VERDE	SEGURIDAD CIUDADANA	TRÁFICO
Limpieza Vía	27	12	5	10
Llamada de autoridad	19	1	8	10
Llamada de información	121	22	54	45
Llamada de organismo	12		7	5
Llamada de prensa	1	1		
Llamada de reclamación	63	4	38	21
Llamada maliciosa	3		3	
Llamada no emergencia / otros	32	4	16	12
Llamada personal interno	3		1	2
Localización Permanente	3.463	50	3.413	
Manifestación / concentración	22	4	9	9
Mareado	1			1
Mareos	1			1
Mediación	62	15	38	9
Medición de Ruidos	29	12	12	5
Mendicidad en lugar público	4		4	
Mendicidad menores	1		1	
Mercado de Abastos	20	17	3	
Mobiliario vial averiado	21	8	3	10
Molestias por gas, humos, olores	11	8	2	1
Molestias por ruido	72	25	30	17
Notificación a Ciudadano	262	72	131	59
Objeto/persona sospechoso	68	10	39	19
Obras y Licencias	413	313	66	34
Obstáculos calzada	98	28	33	37
Ocupación de inmueble ajeno	11	2	9	
Originar grave riesgo tráfico	6			6
Otros peligros de circulación	66	9	27	30
Parada Estática	1.388	202	328	858
Partido de Fútbol	26	5	13	8
Pelea / pelea grupos	86	15	53	18
Pelea animales	3	2	1	
Pelea tumultuaria	5	3	1	1
Peligro caída objeto	145	45	45	55
Persona desaparecida	39	4	21	14
Persona desorientada	46	6	32	8
Persona ebria	45	3	33	9
Persona extraviada / mayor	22	2	19	1



	<b>AYUNTAMIENTO DE PONFERRADA</b> POLICIA MUNICIPAL	<b>P-PMY-015 GESTIÓN DE INDICADORES</b>				
		Código	DCI-0051	Nombre	ESTADÍSTICA ANUAL 2019	
		Versión	1.0	Página 30 de 41		

TIPO DE ACTUACIÓN	TOTAL	UNIDAD		
		PATRULLA VERDE	SEGURIDAD CIUDADANA	TRÁFICO
Persona extraviada menor / discapacitada	16		12	4
Personas caídas en domicilio	30	4	18	8
Petición Informe	101	9	50	42
Posible cadáver	1	1		
Posible suicida	1	1		
Prácticas de Tiro	10		1	9
Precinto de Vehículos	46	1	1	44
Precintos Establecimientos	8	1	7	
Presunto secuestro	1		1	
Procesión	71	14	23	34
Prueba deportiva	72	22	17	33
P-USC-001 Absentismo Escolar	17		17	
Quemaduras	1	1		
Quemas controladas	16	3	9	4
Recepción de Denuncias	22		17	5
Recepción Objetos Perdidos	129	30	37	62
Recinto Ferial	8	1	7	
Reclamación establecimiento publico	3		2	1
Recogida o depósito de animales	20	12	5	3
Requerimiento de presencia policial	60	4	30	26
Requisitoria	3		2	1
Rescate / otros	3		2	1
Rescate agua	1		1	
Rescate animal	12	5	4	3
Rescate ascensor	14	2	6	6
Rescate de persona	3	1	2	
Reserva ocupación vía publica	164	32	74	58
Resolución conflictos privados	18	7	8	3
Reunión Organización	5		1	4
Reunión Planificación Estratégica	1		1	
Reunión Planificación Operativa	2	1		1
Revisión Autotaxis	71			71
Revisión de accidentes	158		1	157
Riesgo de desprendimiento fachada/tejado	50	31	6	13
Robo / otros	93	10	71	12
Robo banco	1		1	

	<b>AYUNTAMIENTO DE PONFERRADA</b> POLICIA MUNICIPAL	<b>P-PMY-015 GESTIÓN DE INDICADORES</b>				
		Código	DCI-0051	Nombre	ESTADÍSTICA ANUAL 2019	
		Versión	1.0	<i>Página 31 de 41</i>		

TIPO DE ACTUACIÓN	TOTAL	UNIDAD		
		PATRULLA VERDE	SEGURIDAD CIUDADANA	TRÁFICO
Robo comercio	53	10	33	10
Robo con agresión	4		4	
Robo con arma blanca	3		3	
Robo con violencia o intimidación	3		3	
Robo edificio público	4		4	
Robo en curso	1		1	
Robo vehículo	65	9	38	18
Robo vivienda	31	5	23	3
Ruidos / molestias / otros	500	110	261	129
Ruidos / molestias animal	70	42	20	8
Ruidos / molestias establecimiento público	96	11	58	27
Ruidos / molestias vecino	117	29	70	18
Salida de Detenido	119	12	100	7
Servicios básicos / otros	459	100	181	178
Servicios humanitarios/auxilio	43	1	32	10
Servicios sociales / otros	78	15	54	9
Simulacro	1			1
Solares y Fincas	211	208	3	
Solicitud grúa	150	13	13	124
Solicitud quitanieves/sal	7	2	3	2
Solicitud Tarjeta Estacionamiento Discapacitados	1			1
SOS ALERTA PRUEBAS	1			1
Tirón bolso	4		4	
Tráfico / hallazgo alijo drogas	43		39	4
Traslado involuntario	3		3	
Tratamiento psiquiátrico	2	1	1	
Uso indebido parque jardín	4	4		
Vado Ocupado	312	23	22	267
Vehículo abandonado	224	183	18	23
Vehículo averiado	38	5	14	19
Vehículo sospechoso	5		4	1
Vehículos en Doble Fila	1			1
Vehículos Mal Estacionados	955	101	38	816
Vehículos Sobre la Acera	13	4		9
Venta ambulante	4		4	
Vertidos residuos prohibidos	51	42	5	4



	<b>AYUNTAMIENTO DE PONFERRADA</b> POLICIA MUNICIPAL	<b>P-PMY-015 GESTIÓN DE INDICADORES</b>				
		Código	DCI-0051	Nombre	ESTADÍSTICA ANUAL 2019	
		Versión	1.0	Página 32 de 41		

TIPO DE ACTUACIÓN	TOTAL	UNIDAD		
		PATRULLA VERDE	SEGURIDAD CIUDADANA	TRÁFICO
Vigilancia Especial	4.340	1.292	1.923	1.125
Vigilancia Viviendas	2.351	60	2.209	82
Viogen	107		107	
Violencia de género	135	16	102	17
Visitas Detenidos	15	3	12	
<b>TOTAL</b>	<b>38.466</b>	<b>5.930</b>	<b>14.618</b>	<b>17.918</b>

## 5. Avisos y llamadas.

En este apartado se recogen los avisos y llamadas realizadas al Centro de Coordinación, CECOR, de la Policía Municipal.

### 5.1. Actuaciones por origen de llamada.



Origen	Número de avisos
Agente de Servicio	27
Alerta Movilidad	156
Ayto.- Depósito Municipal Vehículos	1
Ayto.-Otro servicio municipal	178
Ayto.-Sección Central	1
Ayto.-Servicio de aguas	5
Ayto.-Servicio de jardines	1
Ayto.-Servicio de limpieza	2
Bomberos	32
CECOR	1
Centro de Educación	10
Ciudadano	4.602
Empresa privada	116
Establecimiento Público o Comercio	10
Guardia Civil	222

Origen	Número de avisos
Hospital o Centro de Salud	10
Juzgados Ponferrada	1
Llamada 112	5.048
Policía Local Otra Localidad	7
Policía Nacional	140
Radiotaxi	2
Seguridad privada	95
<b>TOTAL</b>	<b>10.667</b>



## 5.2. Llamadas por motivos.

Motivo	Número de avisos
Sin catalogar	24
Abandono animal doméstico	100
Absentismo Escolar	4
Abuso sexual / otros	1
Accidente deportivo	1
Accidente laboral persona herida	12
Accidente transporte carretera materias peligrosas	1
Accidente transporte tren material peligrosas	1
Accidente vial con atrapados	8
Accidente vial con heridos	146
Accidente vial sin clasificar	8
Accidente vial sin heridos.	1.055
Accidente Vial Sin Implicado	1
Acompañamientos	1



Motivo	Número de avisos
Acoso / persecución	15
Actos vandálicos	106
Actuación/intervención con menores	9
Agresión / otros	152
Agresión animal	21
Agresión doméstica	98
Agresión medio ambiente	4
Agresión menor	9
Agresión sexual	1
Alarma	27
Alarma de robo	153
Amenaza	188
Animal muerto	14
Animal protegido	21
Animales sueltos en calzada	72
Anomalías señalización	10
Anomalías vía pública	6
Aparición cuerpo	4
Apertura puerta	44
Árboles y plantaciones	9
Atasco circulación	1
Atropellos	65
Avería / desperfecto en vía publica	21
Avería Alumbrado Público	152
Avería vehículo / persona minusválida o menores	1
Avería vehículo asistencia servicio externo	9
Avería vehículo con posible peligro	22
Avistamiento de humo	49

	<b>AYUNTAMIENTO DE PONFERRADA</b> POLICIA MUNICIPAL	P-PMY-015 GESTIÓN DE INDICADORES				
		Código	DCI-0051	Nombre	ESTADÍSTICA ANUAL 2019	
		Versión	1.0	Página 35 de 41		



Motivo	Número de avisos
Botellón	69
Búsqueda	3
Caída	28
Colaboración Lanzamiento Judicial	1
Colaboración Transporte Especial Eólicas	56
Colmena / abejas / avispas	33
Comprobación humo	40
Conducción influencia alcohol/drogas	3
Conducción negligente	106
Conducción temeraria/negligente	32
Conductor suicida	1
Consulta antecedentes vehículos	6
Consulta de antecedentes personas	2
Consulta ITV vehículos	1
Consulta seguro vehículos	8
Consulta titular vehículos	29
Consumo de drogas	4
Contaminación / otros	1
Control Alcoholemia y Drogas	4
Control Colegios e Institutos	1
Control de animal	13
Control Documentación	5
Control Horario de Cierre	3
Control licencia/permiso urbanístico	6
Control ocupación/ contenedores/materiales	24
Control Parques y Zonas Infantiles	1
Control y Vigilancia Mercado	1
Corrección Infracciones	1

	<b>AYUNTAMIENTO DE PONFERRADA</b> POLICIA MUNICIPAL	<b>P-PMY-015 GESTIÓN DE INDICADORES</b>				
		Código	DCI-0051	Nombre	ESTADÍSTICA ANUAL 2019	
		Versión	1.0	Página 36 de 41		



Motivo	Número de avisos
Corte suministro agua / electricidad / gas	22
Daño material / establecimiento público	7
Daño material / mobiliario urbano	30
Daño material / otros	14
Daño material / vehículo	107
Daño material / vivienda	11
Daños por viento	1
Decomiso Productos Falsificados	1
Demanda asistencial	1
Denuncia LOTT (Taxis)	1
Denuncias	3
Depósito de Detenidos	2
Derrumbe edificio	6
Desatención al menor	2
Desbordamiento cauce	2
Entrada de Detenido	81
Entrega Objeto Perdido	13
Escándalo público	7
Escape gas	10
Estafa	9
Exhibicionismo	3
Felicitación servicio	1
Filtraciones agua	35
Fuga agua potable / fecales	51
Hojas de Reclamaciones	15
Hurto / otros	20
Hurto comercio	15
Hurto persona	11

	<b>AYUNTAMIENTO DE PONFERRADA</b> POLICIA MUNICIPAL	P-PMY-015 GESTIÓN DE INDICADORES				
		Código	DCI-0051	Nombre	ESTADÍSTICA ANUAL 2019	
		Versión	1.0	Página 37 de 41		

Motivo	Número de avisos
Hurto vivienda	1
Identificaciones	1
Incendio cultivo	11
Incendio cuneta	8
Incendio establecimiento público	3
Incendio forestal	51
Incendio inst agrícolas / ganaderas	2
Incendio matorral	7
Incendio mobiliario urbano	8
Incendio otros	12
Incendio parking	1
Incendio solares	17
Incendio vehículo	8
Incendio vertedero	1
Incendio vivienda	19
Incidencia regulación tráfico	4
Incidente sanitario domicilio	42
Incidente sanitario lugar publico	995
Incidente sin clasificar	73
Incumplimiento orden de alejamiento	3
Información sala	1
Informe Accidentes	2
Informes Señalización	2
Infracción ordenanza limpieza	4
Infracción tráfico	96
Intento suicidio / suicidio	88
Intoxicación alcohol	1
Intoxicación por monóxido / otros gases	3



	<b>AYUNTAMIENTO DE PONFERRADA</b> POLICIA MUNICIPAL	P-PMY-015 GESTIÓN DE INDICADORES				
		Código	DCI-0051	Nombre	ESTADÍSTICA ANUAL 2019	
		Versión	1.0	Página 38 de 41		

Motivo	Número de avisos
Inundación	14
Inundación en edificio causa avería	8
Inundación lluvia intensa	9
Limpieza Viaria	2
Llamada abandonada	2
Llamada de autoridad	30
Llamada de información	165
Llamada de organismo	29
Llamada de reclamación	112
Llamada maliciosa	1
Llamada no emergencia / otros	48
Llamada personal interno	5
Mediación	4
Medición de Ruidos	22
Mendicidad en lugar público	4
Mercado de Abastos	1
Mobiliario vial averiado	21
Molestias por gas, humos, olores	11
Molestias por ruido	36
Nevada vehículo atrapado	1
Notificación a Ciudadano	2
Objeto/persona sospechoso	182
Obras y Licencias	56
Obstáculos calzada	131
Ocupación de inmueble ajeno	3
Originar grave riesgo tráfico	1
Otros peligros de circulación	137
Pelea / pelea grupos	82



	<b>AYUNTAMIENTO DE PONFERRADA</b> POLICIA MUNICIPAL	P-PMY-015 GESTIÓN DE INDICADORES				
		Código	DCI-0051	Nombre	ESTADÍSTICA ANUAL 2019	
		Versión	1.0	Página 39 de 41		

Motivo	Número de avisos
Pelea animales	2
Pelea tumultuaria	1
Peligro caída objeto	112
Persona desaparecida	25
Persona desorientada	27
Persona ebria	39
Persona extraviada / mayor	38
Persona extraviada menor / discapacitada	30
Personas caídas en domicilio	37
Posible cadáver	1
Precinto de Vehículos	1
Presunto secuestro	1
Prueba deportiva	2
Quemas controladas	34
Recepción Objetos Perdidos	41
Recogida o deposito de animales	26
Requerimiento de presencia policial	58
Rescate / otros	2
Rescate agua	3
Rescate animal	10
Rescate ascensor	21
Rescate de persona	2
Reserva ocupación vía publica	12
Resolución conflictos privados	8
Riesgo de desprendimiento fachada/tejado	21
Robo / otros	71
Robo comercio	47
Robo con agresión	7



	<b>AYUNTAMIENTO DE PONFERRADA</b> POLICIA MUNICIPAL	P-PMY-015 GESTIÓN DE INDICADORES				
		Código	DCI-0051	Nombre	ESTADÍSTICA ANUAL 2019	
		Versión	1.0	Página 40 de 41		

Motivo	Número de avisos
Robo con arma blanca	3
Robo con violencia o intimidación	2
Robo edificio público	3
Robo vehículo	67
Robo vivienda	34
Ruidos / molestias / otros	674
Ruidos / molestias animal	75
Ruidos / molestias establecimiento público	124
Ruidos / molestias vecino	149
Salida de Detenido	37
Servicios básicos / otros	589
Servicios humanitarios/auxilio	13
Servicios sociales / otros	102
Simulacro	1
Solares y Fincas	1
Solicitud grúa	212
SOS ALERTA COMPAÑERO	28
SOS ALERTA PRUEBAS	44
SOS ALERTAS CIUDADANOS	88
Tirón bolso	7
Tráfico / hallazgo alijo drogas	49
Traslado involuntario	3
Vado Ocupado	343
Vehículo abandonado	39
Vehículo averiado	13
Vehículo sospechoso	2
Vehículos en Doble Fila	4
Vehículos Mal Estacionados	907

	<b>AYUNTAMIENTO DE PONFERRADA</b> POLICIA MUNICIPAL	P-PMY-015 GESTIÓN DE INDICADORES				
		Código	DCI-0051	Nombre	ESTADÍSTICA ANUAL 2019	
		Versión	1.0	Página 41 de 41		

Motivo	Número de avisos
Vehículos Sobre la Acera	5
Venta ambulante	1
Vertidos residuos prohibidos	7
Vigilancia Especial	2
Vigilancia Viviendas	1
Viogen	1
Violencia de género	165
Visitas Detenidos	1
<b>TOTAL</b>	<b>10.667</b>