



## EJERCICIO 2020

## BALANCE

CUENTAS	ACTIVO	NOTAS EN MEMORIA	EJ. 2020	EJ. 2019	CUENTAS	PATRIMONIO NETO Y PASIVO	NOTAS EN MEMORIA	EJ. 2020	EJ. 2019
2621,(2983)	<b>VII) Deudores y otras cuentas a cobrar a largo plazo</b>								
	1. Deudores y otras cuentas a cobrar a largo plazo								
	<b>B) Activo corriente</b>		<b>257.813,48</b>	<b>412.242,28</b>					
38,(398)	<b>I) Activos en estado de venta</b>								
	1. Activos en estado de venta								
37	<b>II) Existencias</b>								
	1. Activos construidos o adquiridos para otras entidades								
30,35,(390),(395)	2. Mercaderías y productos terminados								
31,32,33,34	3. Aprovisionamientos y otros								
,36,(391),(392),(393)									
(394),(396)									
4300,4310,4430,446	<b>III) Deudores y otras cuentas a cobrar</b>		<b>2.895,86</b>	<b>4.736,28</b>					
(4900)	1. Deudores por operaciones de gestión		371,91	1.481,44					
4301,4311,4431,440	2. Otras cuentas a cobrar		1.563,46	1.563,46					
,441,442,449,(4901)									
,550,555,558	3. Administraciones públicas		960,49	1.691,38					
470,471,472	4. Deudores por administración de recursos por cuenta de otros entes públicos								
450,455,456									
530,531,(539),(594)	<b>IV) Inversiones financieras a corto plazo en entidades del grupo, multigrupo y asociadas</b>								
4302,4312,4432,(4902)	1. Inversiones financieras en patrimonio de entidades del grupo, multigrupo y asociadas								
,532,533,535,(595)	2. Créditos y valores representativos de deuda								
(5960)									
536,537,538,(5961)	3. Otras inversiones								
(5962)									
540,(549)	<b>V) Inversiones financieras a corto plazo</b>								
4303,4313,4433,(4903)	1. Inversiones financieras en patrimonio								
,541,542,544,546	2. Créditos y valores representativos de deuda								
,547,(597),(5980)									
543	3. Derivados financieros								
545,548,565,566	4. Otras inversiones financieras								
(5981),(5982)									
480,567	<b>VI) Ajustes por periodificación</b>								
	1. Ajustes por periodificación								
577	<b>VII) Efectivo y otros activos líquidos equivalentes</b>		<b>254.917,62</b>	<b>407.506,00</b>					
556,570,571,573	1. Otros activos líquidos equivalentes								
,574,575	2. Tesorería		254.917,62	407.506,00					



**CUENTA DEL RESULTADO ECONÓMICO-PATRIMONIAL  
EJERCICIO 2020**

CUENTAS	NOTAS EN MEMORIA	EJ.: 2020	EJ.: 2019
	<b>1. Ingresos tributarios y urbanísticos</b>		
72,73 a) Impuestos			
740,742 b) Tasas			
744 c) Contribuciones especiales			
745,746 d) Ingresos urbanísticos			
	<b>2. Transferencias y subvenciones recibidas</b>		<b>200.000,00</b>
	a) Del ejercicio		<b>200.000,00</b>
751 a.1) Subvenciones recibidas para financiar gastos del ejercicio			
750 a.2) Transferencias			<b>200.000,00</b>
752 a.3) Subvenciones recibidas para cancelación de pasivos que no supongan financiación específica de un elemento patrimonial			
7530 b) Imputación de subvenciones para el inmovilizado no financiero			
754 c) Imputación de subvenciones para activos corrientes y otras			
	<b>3. Ventas y prestaciones de servicios</b>		
700,701,702,703 a) Ventas			
,704			
741,705 b) Prestación de servicios			
707 c) Imputación de ingresos por activos construidos o adquiridos para otras entidades			
71,7940,(6940)	<b>4. Variación de existencias de productos terminados y en curso de fabricación y deterioro de valor</b>		
780,781,782,783	<b>5. Trabajos realizados por la entidad para su inmovilizado</b>		
,784			
776,777	<b>6. Otros ingresos de gestión ordinaria</b>	4.819,27	10.559,87
795	<b>7. Excesos de provisiones</b>		
	<b>A) TOTAL INGRESOS DE GESTIÓN ORDINARIA (1+2+3+4+5+6+7)</b>	4.819,27	210.559,87
	<b>8. Gastos de personal</b>	-10.554,80	-14.000,00
(640),(641) a) Sueldos, salarios y asimilados		-10.554,80	-14.000,00
(642),(643),(644),(645) b) Cargas sociales			
(65)	<b>9. Transferencias y subvenciones concedidas</b>		-29.241,33
	<b>10. Aprovisionamientos</b>		
(600),(601),(602),(605) a) Consumo de mercaderías y otros aprovisionamientos			
,(607),61			
(6941),(6942),(6943),7941 b) Deterioro de valor de mercaderías, materias primas y otros aprovisionamientos			
,7942,7943			
	<b>11. Otros gastos de gestión ordinaria</b>	-135.024,84	-129.776,91
(62) a) Suministros y servicios exteriores		-135.024,84	-129.776,91
(63) b) Tributos			
(676) c) Otros			
(68)	<b>12. Amortización del inmovilizado</b>		
	<b>B) TOTAL GASTOS DE GESTIÓN ORDINARIA (8+9+10+11+12)</b>	-145.579,64	-173.018,24
	<b>I. Resultado (ahorro o desahorro) de la gestión ordinaria (A+B)</b>	-140.760,37	37.541,63

**CUENTA DEL RESULTADO ECONÓMICO-PATRIMONIAL  
EJERCICIO 2020**

CUENTAS	NOTAS EN MEMORIA	EJ.: 2020	EJ.: 2019
	<b>13. Deterioro de valor y resultados por enajenación del inmovilizado no financiero y activos en estado de venta</b>		
(690),(691),(692),(693) ,(6948),790,791,792 ,793,7948,799 770,771,772,773	a) Deterioro de valor		
,774,(670),(671),(672) ,(673),(674)	b) Bajas y enajenaciones		
7531	c) Imputación de subvenciones para el inmovilizado no financiero		
	<b>14. Otras partidas no ordinarias</b>		
775,778	a) Ingresos		
(678)	b) Gastos		
	<b>II. Resultado de las operaciones no financieras (I+13+14)</b>	<b>-140.760,37</b>	<b>37.541,63</b>
	<b>15. Ingresos financieros</b>		
	a) De participaciones en instrumentos de patrimonio		
7630	a.1) En entidades del grupo, multigrupo y asociadas		
760	a.2) En otras entidades		
	b) De valores representativos de deuda, de créditos y de otras inversiones financieras		
7631,7632	b.1) En entidades del grupo, multigrupo y asociadas		
761,762,769,76454 ,(66454)	b.2) Otros		
	<b>16. Gastos financieros</b>		
(663)	a) Por deudas con entidades del grupo, multigrupo y asociadas		
(660),(661),(662),(669) ,76451,(66451)	b) Otros		
785,786,787,788 ,789	<b>17. Gastos financieros imputados al activo</b>		
	<b>18. Variación del valor razonable en activos y pasivos financieros</b>		
7646,(6646),76459,(66459)	a) Derivados financieros		
7640,7642,76452,76453 ,(6640),(6642),(66452),(66453)	b) Otros activos y pasivos a valor razonable con imputación en resultados		
7641,(6641)	c) Imputación al resultado del ejercicio por activos financieros disponibles para la venta		
768,(668)	<b>19. Diferencias de cambio</b>		
	<b>20. Deterioro de valor, bajas y enajenaciones de activos y pasivos financieros</b>		
796,7970,766,(6960) ,(6961),(6962),(6970),(666) ,7980,7981,7982,(6980) ,(6981),(6982),(6670)	a) De entidades del grupo, multigrupo y asociadas	<b>-1.109,53</b>	<b>-983,50</b>

**CUENTA DEL RESULTADO ECONÓMICO-PATRIMONIAL**  
**EJERCICIO 2020**

<b>CUENTAS</b>		<b>NOTAS EN MEMORIA</b>	<b>EJ.: 2020</b>	<b>EJ.: 2019</b>
765,7971,7983,7984 ,7985,(665),(6671),6963 ,(6971),(6983),(6984),(6985 ) 755,756	b) Otros  <b>21. Subvenciones para la financiación de operaciones financieras</b>		-1.109,53	-983,50
	<b>III. Resultado de las operaciones financieras (15+16+17+18+19+20+21)</b>		-1.109,53	-983,50
	<b>IV. Resultado (ahorro o desahorro) neto del ejercicio (II+ III)</b>		-141.869,90	36.558,13
	<b>+ Ajustes en la cuenta del resultado del ejercicio anterior</b>			
	<b>Resultado del ejercicio anterior ajustado (IV+Ajustes)</b>			36.558,13

(2020)

## ESTADO DE LIQUIDACIÓN DEL PRESUPUESTO DE GASTOS: RESUMEN POR CLASIFICACIÓN ECONÓMICA

Capítulo: 1 GASTOS DE PERSONAL

ARTÍCULO	CONCEPTO SUBCONCEPTO	CRÉDITOS PRESUPUESTARIOS			GASTOS COMPROMET.	OBLIGACIONES RECONOCIDAS NETAS	PAGOS	OBLIGACIONES PENDIENTES DE PAGO A 31 DE DICIEMBRE	REMANENTES DE CRÉDITO
		INICIALES	MODIFICACIONES	DEFINITIVAS					
10	Órganos de gobierno y personal directivo								
	100 Retribuciones básicas y otras remuneraciones de los miembros								
	10000 Retribuciones básicas	10,00		10,00					10,00
	Total Concepto	10,00		10,00					10,00
	Total Artículo.	10,00		10,00					10,00
13	Personal Laboral								
	131 Laboral temporal								
	131 Laboral temporal	10,00		10,00					10,00
	Total Concepto	10,00		10,00					10,00
	Total Artículo.	10,00		10,00					10,00
14	Otro personal								
	143 Otro personal								
	143 Otro personal	14.000,00		14.000,00	10.554,80	10.554,80	10.554,80		3.445,20
	Total Concepto	14.000,00		14.000,00	10.554,80	10.554,80	10.554,80		3.445,20
	Total Artículo.	14.000,00		14.000,00	10.554,80	10.554,80	10.554,80		3.445,20
16	Cuotas, prestaciones y gastos sociales a cargo del empleador								
	160 Cuotas sociales								
	16000 Seguridad Social	10,00		10,00					10,00
	Total Concepto	10,00		10,00					10,00
	Total Artículo.	10,00		10,00					10,00
	Total Capítulo	14.030,00		14.030,00	10.554,80	10.554,80	10.554,80		3.475,20





(2020)

## ESTADO DE LIQUIDACIÓN DEL PRESUPUESTO DE GASTOS: RESUMEN POR CLASIFICACIÓN ECONÓMICA

Capítulo: 2 GASTOS CORRIENTES EN BIENES Y SERVICIOS

ARTÍCULO	CONCEPTO SUBCONCEPTO	CRÉDITOS PRESUPUESTARIOS			GASTOS COMPROMET.	OBLIGACIONES RECONOCIDAS NETAS	PAGOS	OBLIGACIONES PENDIENTES DE PAGO A 31 DE DICIEMBRE	REMANENTES DE CRÉDITO
		INICIALES	MODIFICACIONES	DEFINITIVAS					
	22000 Ordinario no inventariable	5.000,00		5.000,00	1.634,94	1.634,94	967,91	667,03	3.365,06
	22001 Prensa, revistas, libros y otras publicaciones	5.000,00		5.000,00	417,15	417,15	417,15		4.582,85
	22002 Material informático no inventariable	3.500,00		3.500,00					3.500,00
	Total Concepto	13.500,00		13.500,00	2.052,09	2.052,09	1.385,06	667,03	11.447,91
	221 Suministros								
	22103 Combustibles y carburantes	300,00		300,00					300,00
	22104 Vestuario	10,00		10,00					10,00
	22199 Otros suministros	500,00		500,00	2.083,46	2.083,46	1.174,75	908,71	-1.583,46
	Total Concepto	810,00		810,00	2.083,46	2.083,46	1.174,75	908,71	-1.273,46
	222 Comunicaciones								
	22200 Servicios de telecomunicaciones	10,00		10,00					10,00
	22201 Postales	10,00		10,00					10,00
	22203 Informáticas	600,00		600,00	616,96	616,96	616,96		-16,96
	Total Concepto	620,00		620,00	616,96	616,96	616,96		3,04
	223 Transportes								
	223 Transportes	10,00		10,00					10,00
	Total Concepto	10,00		10,00					10,00
	224 Primas de seguros								
	224 Primas de seguros	3.000,00		3.000,00	147,18	147,18		147,18	2.852,82
	Total Concepto	3.000,00		3.000,00	147,18	147,18		147,18	2.852,82
	226 Gastos diversos								
	22602 Publicidad y propaganda	1.500,00		1.500,00					1.500,00
	22606 Reuniones, conferencias y cursos	44.070,00		44.070,00	14.664,66	14.664,66	818,66	13.846,00	29.405,34
	22699 Otros gastos diversos	13.000,00		13.000,00	4.311,97	4.311,97	3.939,49	372,48	8.688,03
	Total Concepto	58.570,00		58.570,00	18.976,63	18.976,63	4.758,15	14.218,48	39.593,37

(2020)

## ESTADO DE LIQUIDACIÓN DEL PRESUPUESTO DE GASTOS: RESUMEN POR CLASIFICACIÓN ECONÓMICA

Capítulo: 2 GASTOS CORRIENTES EN BIENES Y SERVICIOS

ARTÍCULO	CONCEPTO SUBCONCEPTO	CRÉDITOS PRESUPUESTARIOS			GASTOS COMPROMET.	OBLIGACIONES RECONOCIDAS NETAS	PAGOS	OBLIGACIONES PENDIENTES DE PAGO A 31 DE DICIEMBRE	REMANENTES DE CRÉDITO
		INICIALES	MODIFICACIONES	DEFINITIVAS					
227	Trabajos realizados por otras empresas y profesionales								
22700	Limpieza y aseo	10,00		10,00					10,00
22799	Otros trabajos realizados por otras empresas y profesionales	110.000,00		110.000,00	109.989,00	109.989,00	82.491,75	27.497,25	11,00
	Total Concepto	110.010,00		110.010,00	109.989,00	109.989,00	82.491,75	27.497,25	21,00
	Total Artículo.	186.520,00		186.520,00	133.865,32	133.865,32	90.426,67	43.438,65	52.654,68
23	Indemnizaciones por razón del servicio								
230	Dietas								
23000	De los miembros de los órganos de gobierno	10,00		10,00					10,00
	Total Concepto	10,00		10,00					10,00
231	Locomoción								
23100	De los miembros de los órganos de gobierno	10,00		10,00					10,00
	Total Concepto	10,00		10,00					10,00
233	OTRAS INDEMNIZACIONES.								
233	OTRAS INDEMNIZACIONES.	10,00		10,00					10,00
	Total Concepto	10,00		10,00					10,00
	Total Artículo.	30,00		30,00					30,00
	Total Capítulo	188.590,00		188.590,00	135.024,84	135.024,84	91.586,19	43.438,65	53.565,16

(2020)

## ESTADO DE LIQUIDACIÓN DEL PRESUPUESTO DE GASTOS: RESUMEN POR CLASIFICACIÓN ECONÓMICA

Capítulo: 4 TRANSFERENCIAS CORRIENTES

ARTÍCULO	CONCEPTO SUBCONCEPTO	CRÉDITOS PRESUPUESTARIOS			GASTOS COMPROMET.	OBLIGACIONES RECONOCIDAS NETAS	PAGOS	OBLIGACIONES PENDIENTES DE PAGO A 31 DE DICIEMBRE	REMANENTES DE CRÉDITO
		INICIALES	MODIFICACIONES	DEFINITIVAS					
42	A la Administración del Estado								
422	A fundaciones estatales								
42200	A FUNDACIONES ESTATALES	10,00		10,00					10,00
	Total Concepto	10,00		10,00					10,00
	Total Artículo.	10,00		10,00					10,00
47	A Empresas privadas								
470	Subvenciones para fomento del empleo								
470	Subvenciones para fomento del empleo	10,00		10,00					10,00
	Total Concepto	10,00		10,00					10,00
	Total Artículo.	10,00		10,00					10,00
48	A Familias e Instituciones sin fines de lucro								
481	PREMIOS, BECAS Y PENSIONES DE ESTUDIO E INVESTIGACION								
481	PREMIOS, BECAS Y PENSIONES DE ESTUDIO E INVESTIGACION	10,00		10,00					10,00
	Total Concepto	10,00		10,00					10,00
489	OTRAS TRANSFERENCIAS								
489	OTRAS TRANSFERENCIAS	10,00		10,00					10,00
	Total Concepto	10,00		10,00					10,00
	Total Artículo.	20,00		20,00					20,00
	Total Capítulo	40,00		40,00					40,00

(2020)

## ESTADO DE LIQUIDACIÓN DEL PRESUPUESTO DE GASTOS: RESUMEN POR CLASIFICACIÓN ECONÓMICA

Capítulo: 5 FONDO DE CONTINGENCIA Y OTROS IMPREVISTOS

ARTÍCULO	CONCEPTO SUBCONCEPTO	CRÉDITOS PRESUPUESTARIOS			GASTOS COMPROMET.	OBLIGACIONES RECONOCIDAS NETAS	PAGOS	OBLIGACIONES PENDIENTES DE PAGO A 31 DE DICIEMBRE	REMANENTES DE CRÉDITO
		INICIALES	MODIFICACIONES	DEFINITIVAS					
50	DOTACION AL FONDO DE CONTINGENCIA DE EJECUCION PRESUPUESTARI								
	500 FONDO DE CONTINGENCIA DE EJECUCION PRESUPUESTARIA. ART.31								
	500 FONDO DE CONTINGENCIA DE EJECUCION PRESUPUESTARIA. ART.31	1.300,00		1.300,00					1.300,00
	Total Concepto	1.300,00		1.300,00					1.300,00
	Total Artículo.	1.300,00		1.300,00					1.300,00
	Total Capítulo	1.300,00		1.300,00					1.300,00

(2020)

## ESTADO DE LIQUIDACIÓN DEL PRESUPUESTO DE GASTOS: RESUMEN POR CLASIFICACIÓN ECONÓMICA

Capítulo: 6 INVERSIONES REALES

ARTÍCULO	CONCEPTO SUBCONCEPTO	CRÉDITOS PRESUPUESTARIOS			GASTOS COMPROMET.	OBLIGACIONES RECONOCIDAS NETAS	PAGOS	OBLIGACIONES PENDIENTES DE PAGO A 31 DE DICIEMBRE	REMANENTES DE CRÉDITO
		INICIALES	MODIFICACIONES	DEFINITIVAS					
62	Inversión nueva asociada al funcionamiento operativo de los								
	624 Elementos de transporte								
	624 Elementos de transporte	10,00		10,00					10,00
	Total Concepto	10,00		10,00					10,00
	625 Mobiliario								
	625 Mobiliario	1.000,00		1.000,00					1.000,00
	Total Concepto	1.000,00		1.000,00					1.000,00
	626 Equipos para procesos de información								
	626 Equipos para procesos de información	10.000,00		10.000,00					10.000,00
	Total Concepto	10.000,00		10.000,00					10.000,00
	Total Artículo.	11.010,00		11.010,00					11.010,00
63	Inversión de reposición asociada al funcionamiento operativo								
	632 Edificios y otras construcciones								
	632 Edificios y otras construcciones	10,00		10,00					10,00
	Total Concepto	10,00		10,00					10,00
	Total Artículo.	10,00		10,00					10,00
	Total Capítulo	11.020,00		11.020,00					11.020,00

(2020)

## ESTADO DE LIQUIDACIÓN DEL PRESUPUESTO DE GASTOS: RESUMEN POR CLASIFICACIÓN ECONÓMICA

## Capítulo: 7 TRANSFERENCIAS DE CAPITAL

ARTÍCULO	CONCEPTO SUBCONCEPTO	CRÉDITOS PRESUPUESTARIOS			GASTOS COMPROMET.	OBLIGACIONES RECONOCIDAS NETAS	PAGOS	OBLIGACIONES PENDIENTES DE PAGO A 31 DE DICIEMBRE	REMANENTES DE CRÉDITO
		INICIALES	MODIFICACIONES	DEFINITIVAS					
70	A la Administración General de la Entidad Local								
	700 A la Administración General de la Entidad Local								
	700 A la Administración General de la Entidad Local	10,00		10,00					10,00
	Total Concepto	10,00		10,00					10,00
	Total Artículo.	10,00		10,00					10,00
78	A familias e instituciones sin fines de lucro								
	789 OTRAS TRANSFERENCIAS								
	789 OTRAS TRANSFERENCIAS	10,00		10,00					10,00
	Total Concepto	10,00		10,00					10,00
	Total Artículo.	10,00		10,00					10,00
	Total Capítulo	20,00		20,00					20,00
	Total	215.000,00		215.000,00	145.579,64	145.579,64	102.140,99	43.438,65	69.420,36

(2020)

## ESTADO DE LIQUIDACIÓN DEL PRESUPUESTO DE GASTOS: RESUMEN POR CLASIFICACIÓN PROGRAMA

Área de Gasto : 2 ACTUACIONES DE PROTECCIÓN Y PROMOCIÓN SOCIAL.

POLÍTICA	GRUPO PROG. SUBPROGRAMA	CRÉDITOS PRESUPUESTARIOS			GASTOS COMPROMET.	OBLIGACIONES RECONOCIDAS NETAS	PAGOS	OBLIGACIONES PENDIENTES DE PAGO A 31 DE DICIEMBRE	REMANENTES DE CRÉDITO
		INICIALES	MODIFICACIONES	DEFINITIVAS					
24	FOMENTO DEL EMPLEO.								
	241 FOMENTO DEL EMPLEO.								
	24103 FOMENTO DEL EMPLEO.	213.700,00		213.700,00	145.579,64	145.579,64	102.140,99	43.438,65	68.120,36
	Total Gr. Progra. . .	213.700,00		213.700,00	145.579,64	145.579,64	102.140,99	43.438,65	68.120,36
	Total Política	213.700,00		213.700,00	145.579,64	145.579,64	102.140,99	43.438,65	68.120,36
	Total Área de Gasto	213.700,00		213.700,00	145.579,64	145.579,64	102.140,99	43.438,65	68.120,36

(2020)

## ESTADO DE LIQUIDACIÓN DEL PRESUPUESTO DE GASTOS: RESUMEN POR CLASIFICACIÓN PROGRAMA

Área de Gasto : 9 ACTUACIONES DE CARÁCTER GENERAL.

POLÍTICA	GRUPO PROG. SUBPROGRAMA	CRÉDITOS PRESUPUESTARIOS			GASTOS COMPROMET.	OBLIGACIONES RECONOCIDAS NETAS	PAGOS	OBLIGACIONES PENDIENTES DE PAGO A 31 DE DICIEMBRE	REMANENTES DE CRÉDITO
		INICIALES	MODIFICACIONES	DEFINITIVAS					
92	SERVICIOS DE CARÁCTER GENERAL.								
	929 IMPREVISTOS Y FUNCIONES NO CLASIFICADAS.								
	929 IMPREVISTOS Y FUNCIONES NO CLASIFICADAS.	1.300,00		1.300,00					1.300,00
	Total Gr. Progra. . .	1.300,00		1.300,00					1.300,00
	Total Política	1.300,00		1.300,00					1.300,00
	Total Área de Gasto	1.300,00		1.300,00					1.300,00
	Total	215.000,00		215.000,00	145.579,64	145.579,64	102.140,99	43.438,65	69.420,36





## ESTADO DE LIQUIDACIÓN DEL PRESUPUESTO DE INGRESOS: RESUMEN POR CLASIFICACIÓN ECONÓMICA

(2020)

## Capítulo: 3 TASAS, PRECIOS PÚBLICOS Y OTROS INGRESOS

ARTÍCULO	CONCEPTO SUBCONCEPTO	PREVISIONES PRESUPUESTARIAS			DERECHOS RECONOCIDOS	DERECHOS ANULADOS	DERECHOS CANCELADOS	DERECHOS RECONOCIDOS NETOS	RECAUDACIÓN NETA	DERECHOS PENDIENTES DE COBRO A 31 DE DICIEMBRE	EXCESO / DEFECTO PREVISIÓN
		INICIALES	MODIFICACIONES	DEFINITIVAS							
38	Reintegros de operaciones corrientes										
	389 Otros reintegros de operaciones corrientes										
	38900 DE PRESUPUESTOS CERRRADOS	10,00		10,00							-10,00
	Total Concepto	10,00		10,00							-10,00
	Total Artículo.	10,00		10,00							-10,00
39	Otros ingresos										
	399 Otros ingresos diversos										
	39901 RECURSOS EVENTUALES	5.930,00		5.930,00	150,00		150,00	150,00			-5.780,00
	Total Concepto	5.930,00		5.930,00	150,00		150,00	150,00			-5.780,00
	Total Artículo.	5.930,00		5.930,00	150,00		150,00	150,00			-5.780,00
	Total Capítulo	5.940,00		5.940,00	150,00		150,00	150,00			-5.790,00





## ESTADO DE LIQUIDACIÓN DEL PRESUPUESTO DE INGRESOS: RESUMEN POR CLASIFICACIÓN ECONÓMICA

(2020)

## Capítulo: 5 INGRESOS PATRIMONIALES

ARTÍCULO	CONCEPTO SUBCONCEPTO	PREVISIONES PRESUPUESTARIAS			DERECHOS RECONOCIDOS	DERECHOS ANULADOS	DERECHOS CANCELADOS	DERECHOS RECONOCIDOS NETOS	RECAUDACIÓN NETA	DERECHOS PENDIENTES DE COBRO A 31 DE DICIEMBRE	EXCESO / DEFECTO PREVISIÓN
		INICIALES	MODIFICACIONES	DEFINITIVAS							
52	Intereses de depósitos										
	520 Intereses de depósitos										
	52001 INTERESES DE DEPOSITOS	10,00		10,00							-10,00
	Total Concepto	10,00		10,00							-10,00
	Total Artículo.	10,00		10,00							-10,00
54	Rentas de bienes inmuebles										
	541 Arrendamientos de fincas urbanas										
	541 Arrendamientos de fincas urbanas	9.000,00		9.000,00	4.669,27		4.669,27	4.297,36	371,91		-4.330,73
	Total Concepto	9.000,00		9.000,00	4.669,27		4.669,27	4.297,36	371,91		-4.330,73
	Total Artículo.	9.000,00		9.000,00	4.669,27		4.669,27	4.297,36	371,91		-4.330,73
	Total Capítulo	9.010,00		9.010,00	4.669,27		4.669,27	4.297,36	371,91		-4.340,73
	Total	215.000,00		215.000,00	4.819,27		4.819,27	4.447,36	371,91		-210.180,73

(2020)

## ESTADO DE LIQUIDACIÓN DEL PRESUPUESTO POR BOLSA DE VINCULACIÓN

## I.LIQUIDACIÓN DEL PRESUPUESTO DE GASTOS POR BOLSAS DE VINCULACIÓN

BOLSA DE VINCULACIÓN		CRÉDITOS PRESUPUESTARIOS			GASTOS COMPROMET.	OBLIGACIONES RECONOCIDAS NETAS	PAGOS	OBLIGACIONES PENDIENTES DE PAGO A 31 DE DICIEMBRE	REMANENTES DE CRÉDITO
		INICIALES	MODIFICACIONES	DEFINITIVAS					
2	1	14.030,00		14.030,00	10.554,80	10.554,80	10.554,80		3.475,20
2	2	188.590,00		188.590,00	135.024,84	135.024,84	91.586,19	43.438,65	53.565,16
2	4	40,00		40,00					40,00
2	6	11.020,00		11.020,00					11.020,00
2	7	20,00		20,00					20,00
9	5	1.300,00		1.300,00					1.300,00
<b>Suma</b>		215.000,00		215.000,00	145.579,64	145.579,64	102.140,99	43.438,65	69.420,36

**ACTA DE ARQUEO PRESUPUESTO 2020 Periodo desde 1/1 a 31/12**

Existencia anterior al periodo	407.506,00
<b><u>INGRESOS</u></b>	
De Presupuesto.	4.819,27
Por operaciones no Presup.	5.944,06
Por Reintegros de Pago.	0,00
De Recursos de Otros Entes.	0,00
Por Movimientos Internos.	0,00
De Operaciones Comerciales	0,00
<b>TOTAL INGRESOS</b>	<b>10.763,33</b>
<b>Suman Existencias + Ingresos</b>	<b>418.269,33</b>
<b><u>PAGOS</u></b>	
De Presupuesto.	157.475,13
Por operaciones no Presup.	5.876,58
Por Devolución de Ingresos.	0,00
De Recursos de Otros Entes.	0,00
Por Movimientos Internos	0,00
De Operaciones Comerciales	0,00
Por diferencias de redondeo del Euro	0,00
<b>TOTAL PAGOS</b>	<b>163.351,71</b>
Existencias a fin del periodo	254.917,62

LA PRESIDENTA,



Maria Isabel Fernández Rodríguez


LA INTERVENTORA,



Mª Carmen García Martínez



EL TESORERO,



Oscar Juan Luaces de la Herrán

**ACTA DE ARQUEO PRESUPUESTO 2020 Periodo desde 1/1 a 31/12**

ORD.	Descripción del Ordinal Nº Cuenta	SALDO INICIAL	ANTERIOR		PERIODO		EXISTENCIAS
			INGRESOS	PAGOS	E. INICIAL	INGRESOS	
001	CAJA DE LA CORPORAC	1.028,71			1.028,71	450,00	1.478,71
201	BANCO SANTANDER ES-67-00495513992416017771	406.477,29			406.477,29	5.349,80	253.438,91
999	FORMALIZACION						
	Totales .....	407.506,00			407.506,00	5.799,80	254.917,62

LA PRESIDENTA,

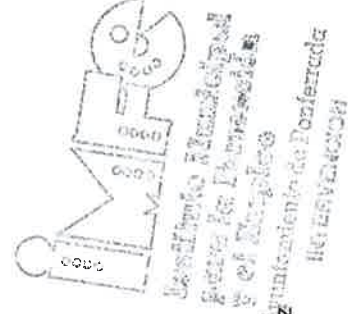
Maria Isabel Fernández Rodríguez

LA INTERVENTORA,

Mª Carmen García Martínez  
Interventora de Posfianza  
INTERVENCIÓN

EL TESORERO,

Oscar Juan Luaces de la Herrán





ACTA DE ARQUEO PRESUPUESTO 2020 Periodo desde 1/1 a 31/12

**ESTADO DEMOSTRATIVO DEL ACTA DE ARQUEO**

**INGRESOS**

	INGRESOS BRUTOS	AJUSTES	INGRESOS LIQUIDOS
Existencia anterior al periodo	407.506,00		407.506,00
De Presupuesto de Ingresos, directos en Tesorería	4.819,27		4.819,27
Descontados en Pagos de Pto. Gastos	0,00	0,00	0,00
Descontados en Pagos No Presupuestarios	0,00	0,00	0,00
Descontados en Pagos por Dev. Ingresos	0,00	0,00	0,00
Descontados en Pagos de Recursos Otros Entes	0,00	0,00	0,00
Aplicaciones Definitivas de Ingresos Presupuestarios	0,00	0,00	0,00
De Operaciones No Presupuestarias, directos en Tesorería	0,00		0,00
Descontados en Pagos de Pto. Gastos	3.511,80	-3.511,80	0,00
Descontados en Pagos No Presupuestarios	1.451,73	-1.451,73	0,00
Descontados en Pagos por Dev. Ingresos	0,00	0,00	0,00
Descontados en Pagos de Recursos Otros Entes	0,00	0,00	0,00
Ingresos de IVA Repercutido Deducible	980,53		980,53
Aplicaciones Provisionales de Ingresos	0,00		0,00
Aplicaciones Definitivas de Ingresos No Presupuestarios	0,00	0,00	0,00
Aplicaciones Definitivas de IVA Repercutido Deducible	0,00	0,00	0,00
Por Reintegros de Pagos, directos en Tesorería	0,00		0,00
Descontados en Pagos a Reintegros de Gastos	0,00	0,00	0,00
Aplicaciones Definitivas a Reintegros de Gastos	0,00	0,00	0,00
De Recursos de Otros Entes Públicos, directos en Tesorería	0,00		0,00
Aplicaciones Definitivas de Recursos de Otros Entes	0,00	0,00	0,00
Por Movimientos Internos de Tesorería	0,00		0,00
De Operaciones Comerciales	0,00		0,00
LA PRESIDENTA,	LA INTERVENTORA,	EL TESORERO,	
	Descuentos en Reintegros	0,00	0,00
	10.763,33	4.963,53	5.799,80
<b>TOTAL INGRESOS</b>			
Suma Ma Existencia anterior al periodo	M <sup>a</sup> Carmen García Martínez, 33	Oscar Juan Luaces de los Ríos, 80	

ACTA DE ARQUEO PRESUPUESTO 2020 Periodo desde 1/1 a 31/12

**ESTADO DEMOSTRATIVO DEL ACTA DE ARQUEO**

**PAGOS**

	PAGOS BRUTOS	AJUSTES	PAGOS LIQUIDOS
De Presupuesto, directos de Tesorería	157.475,13		157.475,13
De Operaciones No Presupuestarias, directos en Tesorería	5.700,98		5.700,98
Pagos de IVA Soportado Deducible en Gastos	175,60		175,60
Pagos de IVA Soportado en Oper. No Presupuestarias	0,00		0,00
Pagos de IVA Soportado en Dev. de Ingresos	0,00		0,00
Por descuentos No Presupuestarios en Reintegros de Gastos	0,00		0,00
Por descuentos No Presupuestarios en Reintegros de R.O.E.	0,00		0,00
Por Aplicaciones Definitivas de Ingresos	0,00	0,00	0,00
Por Devolución de Ingresos, directos de Tesorería	0,00		0,00
Descontados en Reintegros de Pagos de Pto. de Gastos	0,00	0,00	0,00
Descontados en Reintegros de Pagos de Recursos Otros Entes	0,00	0,00	0,00
De Recursos de Otros Entes Públicos	0,00		0,00
Por Movimientos Internos de Tesorería	0,00		0,00
De Operaciones Comerciales	0,00		0,00
<b>TOTAL PAGOS</b>	<b>Descuentos en Pagos</b>	<b>-4.963,53</b>	<b>-4.963,53</b>
Existencias a fin del periodo	163.351,71	-4.963,53	158.388,18
	254.917,62		254.917,62

LA PRESIDENTA,




Maria Isabel Fernández Rodríguez

LA INTERVENTORA,



Mª Carmen García Martínez

EL TESORERO,



Oscar Juan Luaces de la Herrán





BANCO SANTANDER, S.A. con domicilio social en Paseo de Pereda, 9-12, 39004 Santander y C.I.F. A39000013 y, en su nombre y representación DON ÁLVARO MELLADO SÁNCHEZ con N.I.F. 70936698Y y DON LUIS MACÍA RODRÍGUEZ con N.I.F. 34264019E

## HACE CONSTAR

Que, efectuadas las oportunas comprobaciones, salvo error u omisión, el **INSTITUTO MUNICIPAL PARA LA FORMACIÓN Y EL EMPLEO DE PONFERRADA** con CIF P7411807F, a fecha 31 de diciembre de 2020, presenta el saldo que se detalla en la siguiente cuenta en nuestra entidad:

Número de Cuenta (IBAN)	Saldo a 31/12/2020 (Euros)
-------------------------	----------------------------

<b>ES67 0049 5513 9924 1601 7771 .....</b>	<b>253.438,91€</b>
--------------------------------------------	--------------------

**(DOSCIENTOS CINCUENTA Y TRES MIL CUATROCIENTOS TREINTA Y OCHO EUROS CON NOVENTA Y UN CÉNTIMOS)**

Y para que surta los efectos oportunos y a petición del interesado, se expide el presente en Ponferrada, a 12 de enero de 2021.

**BANCO SANTANDER, S.A.**  
P.p.

Banco Santander, S.A.  
12 ENE. 2021  
0049 - 5513 - Ancha. 17  
PONFERRADA

## ESTADO DE CAMBIOS EN EL PATRIMONIO NETO

EJERCICIO 2020

	NOTAS EN MEMORIA	I. Patrimonio	II. Patrimonio generado	III. Ajustes por cambios de valor	IV. Subvenciones recibidas	TOTAL
<b>PATRIMONIO NETO AL FINAL DEL EJERCICIO 2019</b>		234.934,92	370.101,23	0,00	0,00	605.036,15
<b>AJUSTES POR CAMBIOS DE CRITERIOS CONTABLES Y CORRECCIÓN DE ERRORES</b>		0,00	0,00	0,00	0,00	0,00
<b>PATRIMONIO NETO INICIAL AJUSTADO DEL EJERCICIO 2020 (A+B)</b>		234.934,92	370.101,23	0,00	0,00	605.036,15
<b>VARIACIONES DEL PATRIMONIO NETO EJERCICIO 2020</b>		0,00	-141.869,90	0,00	0,00	-141.869,90
1. Ingresos y gastos reconocidos en el ejercicio		0,00	-141.869,90	0,00	0,00	-141.869,90
2. Operaciones patrimoniales con la entidad o entidades propietarias		0,00	0,00	0,00	0,00	0,00
3. Otras variaciones del patrimonio neto		0,00	0,00	0,00	0,00	0,00
<b>PATRIMONIO NETO AL FINAL DEL EJERCICIO 2020 (C+D)</b>		234.934,92	228.231,33	0,00	0,00	463.166,25

## 2. ESTADO DE INGRESOS Y GASTOS RECONOCIDOS

CUENTA P.G.C		NOTAS EN MEMORIA	2020	2019
129	<b>I. Resultado económico patrimonial</b>		-141.869,90	36.558,13
	<b>II. Ingresos y gastos reconocidos directamente en el patrimonio neto:</b>			
	<b>1. Inmovilizado no financiero</b>			
920	1.1 Ingresos			
(820),(821),(822)	1.2 Gastos			
	<b>2. Activos y pasivos financieros</b>			
900,991	2.1 Ingresos			
(800),(891)	2.2 Gastos			
	<b>3. Coberturas contables</b>			
910	3.1 Ingresos			
(810)	3.2 Gastos			
94	<b>4. Subvenciones recibidas</b>			
	<b>Total (1+2+3+4)</b>			
	<b>III. Transferencias a la cuenta del resultado económico patrimonial o al valor inicial de la partida cubierta:</b>			
	<b>1. Inmovilizado no financiero</b>			
(823)	<b>2. Activos y pasivos financieros</b>			
(802),902,993	<b>3. Coberturas contables</b>			
(8110),9110	3.1 Importes transferidos a la cuenta del resultado económico patrimonial			
(8111),9111	3.2 Importes transferidos al valor inicial de la partida cubierta			
(84)	<b>4. Subvenciones recibidas</b>			
	<b>Total (1+2+3+4)</b>			
	<b>IV. TOTAL ingresos y gastos reconocidos (I+II+III) .....</b>		-141.869,90	36.558,13

## Estado de Cambios en el Patrimonio Neto

## Operaciones Patrimoniales con la Entidad o Entidades Propietarias

EJERCICIO 2020

	NOTAS EN MEMORIA	2020	2019
1. Aportación patrimonial dineraria			
2. Aportación de bienes y derechos			
3. Asunción y condonación de la entidad o entidades propietarias			
4. Otras aportaciones de la entidad o entidades propietarias			
5. (-) Devolución de bienes y derechos			
6. (-) Otras devoluciones a la entidad o entidades propietarias			
<b>TOTAL</b>			

## Estado de Cambios en el Patrimonio Neto

## Otras Operaciones con la Entidad o Entidades Propietarias

EJERCICIO

2020

	NOTAS EN MEMORIA	2020	2019
<b>I. Ingresos y gastos reconocidos directamente en la cuenta del resultado económico patrimonial (1+2+3)</b>			-29.241,33
<b>1. Transferencias y subvenciones</b>			-29.241,33
1.1 Ingresos			
1.2 Gastos			-29.241,33
<b>2. Prestación de servicio y venta de bienes</b>			
2.1 Ingresos			
2.2 Gastos			
<b>3. Otros</b>			
3.1 Ingresos			
3.2 Gastos			
<b>II. Ingresos y gastos reconocidos directamente en el patrimonio neto (1+2)</b>			
1. Subvenciones recibidas			
2. Otros			
<b>TOTAL (I+II)</b>			-29.241,33

Estado de Cambios en el Patrimonio Neto

Otras Operaciones con la Entidad o Entidades Propietarias

EJERCICIO 2020

	NOTAS EN MEMORIA	2020	2019



**I. M. DE FORMACION Y EMPLEO****ESTADO DE FLUJOS DE EFECTIVO****EJERCICIO: 2020**

Fecha Obtención 15/10/2021

Pág. 1

	<b>NOTAS EN MEMORIA</b>	<b>2020</b>	<b>2019</b>
I. Flujos de Efectivo de las actividades de Gestión		-152.588,38	41.180,62
A) Cobros:		9.980,01	219.216,94
2. Transferencias y subvenciones recibidas			200.000,00
3. Ventas y prestaciones de servicios			634,25
5. Intereses y dividendos cobrados		4.669,27	8.946,26
6. Otros Cobros		5.310,74	9.636,43
B) Pagos:		162.568,39	178.036,32
7. Gastos de personal		10.554,80	14.000,00
8. Transferencias y subvenciones concedidas		29.241,33	26.196,05
10. Otros gastos de gestión		117.716,95	129.615,23
13. Otros pagos		5.055,31	8.225,04
Flujos netos de efectivo por actividades de gestión (+A-B)		-152.588,38	41.180,62
II. Flujos de Efectivo de las actividades de Inversión			-5.859,93
D) Pagos:			5.859,93
5. Compra de inversiones reales			5.859,93
Flujos netos de efectivo por actividades de inversión (+C-D)			-5.859,93
I) Cobros pendientes de aplicación		1.176,63	1.743,80
J) Pagos pendientes de Aplicación		1.176,63	1.743,80
VI. Incremento/Disminución Neta del Efectivo y Activos Líquidos equivalentes al efectivo (I+II+III+IV+V)		-152.588,38	35.320,69
Efectivo y activos líquidos equivalentes al efectivo al inicio del ejercicio		407.506,00	372.185,31
Efectivo y activos líquidos equivalentes al efectivo al final del ejercicio		254.917,62	407.506,00

(2020)

Pág. 1

## ESTADO DE LIQUIDACIÓN DEL PRESUPUESTO

## I. LIQUIDACIÓN DEL PRESUPUESTO DE GASTOS

APLICACIÓN PRESUP.			DESCRIPCIÓN	CRÉDITOS PRESUPUESTARIOS			GASTOS COMPROMET.	OBLIGACIONES RECONOCIDAS NETAS	PAGOS	OBLIGACIONES PENDIENTES DE PAGO A 31 DE DICIEMBRE	REMANENTES DE CRÉDITO
				INICIALES	MODIFICACIONES	DEFINITIVAS					
24103	10000		FOMENTO DEL EMPLEO.- RETRIBUCIONES BÁSICAS.	10,00		10,00					10,00
24103	131		FOMENTO DEL EMPLEO.- LABORAL TEMPORAL.	10,00		10,00					10,00
24103	143		FOMENTO DEL EMPLEO.- OTRO PERSONAL.	14.000,00		14.000,00	10.554,80	10.554,80	10.554,80		3.445,20
24103	16000		FOMENTO DEL EMPLEO.- SEGURIDAD SOCIAL.	10,00		10,00					10,00
24103	202		FOMENTO DEL EMPLEO.- ARRTO. EDIFICIOS Y OT CONSTRUCCIONES.	1.000,00		1.000,00					1.000,00
24103	204		FOMENTO DEL EMPLEO.- ARRTO. MATERIAL DE TRANSPORTE.	10,00		10,00					10,00
24103	205		FOMENTO DEL EMPLEO.- ARRTO. DE MOBILIARIO Y ENSERES.	1.000,00		1.000,00	430,15	430,15	430,15		569,85
24103	212		FOMENTO DEL EMPLEO.- REP, MTO Y CONSERV EDIFICIOS Y O CONSTR	10,00		10,00					10,00
24103	214		FOMENTO DEL EMPLEO.- REP, MTO Y CONSERV ELEM. TRANSPORTE	10,00		10,00	729,37	729,37	729,37		-719,37
24103	216		FOMENTO DEL EMPLEO.- REP, MTO Y CONSERV EQ PROC INFORMACIÓN.	10,00		10,00					10,00
24103	22000		FOMENTO DEL EMPLEO.- MAT OFICINA ORDINARIO NO INVENTARIABLE.	5.000,00		5.000,00	1.634,94	1.634,94	967,91	667,03	3.365,06
24103	22001		FOMENTO DEL EMPLEO.- PRENSA, REVISTAS, LIBROS Y OT PUBLIC.	5.000,00		5.000,00	417,15	417,15	417,15		4.582,85
24103	22002		FOMENTO DEL EMPLEO.- MATERIAL INFORMÁTICO NO INVENTARIABLE.	3.500,00		3.500,00					3.500,00
24103	22103		FOMENTO DEL EMPLEO.- SUMINISTROS COMBUSTIBLES Y CARBURANTES.	300,00		300,00					300,00
24103	22104		FOMENTO DEL EMPLEO.- SUMINISTRO VESTUARIO.	10,00		10,00					10,00
24103	22199		FOMENTO DEL EMPLEO.- OTROS SUMINISTROS.	500,00		500,00	2.083,46	2.083,46	1.174,75	908,71	-1.583,46
24103	22200		FOMENTO DEL EMPLEO.- SERVICIOS DE TELECOMUNICACIONES.	10,00		10,00					10,00
24103	22201		FOMENTO DEL EMPLEO.- COMUNICACIONES POSTALES.	10,00		10,00					10,00
24103	22203		FOMENTO DEL EMPLEO.- COMUNICACIONES INFORMÁTICAS.	600,00		600,00	616,96	616,96	616,96		-16,96
24103	223		FOMENTO DEL EMPLEO.- TRANSPORTES.	10,00		10,00					10,00
24103	224		FOMENTO DEL EMPLEO.- PRIMAS DE SEGUROS.	3.000,00		3.000,00	147,18	147,18		147,18	2.852,82
24103	22602		FOMENTO DEL EMPLEO.- PUBLICIDAD Y PROPAGANDA.	1.500,00		1.500,00					1.500,00
24103	22606		FOMENTO DEL EMPLEO.- REUNIONES, CONFERENCIAS Y CURSOS	44.070,00		44.070,00	14.664,66	14.664,66	818,66	13.846,00	29.405,34
			<b>Suma</b>	<b>79.580,00</b>		<b>79.580,00</b>	<b>31.278,67</b>	<b>31.278,67</b>	<b>15.709,75</b>	<b>15.568,92</b>	<b>48.301,33</b>

(2020)

## ESTADO DE LIQUIDACIÓN DEL PRESUPUESTO

## I. LIQUIDACIÓN DEL PRESUPUESTO DE GASTOS

APLICACIÓN PRESUP.			DESCRIPCIÓN	CRÉDITOS PRESUPUESTARIOS			GASTOS COMPROMET.	OBLIGACIONES RECONOCIDAS NETAS	PAGOS	OBLIGACIONES PENDIENTES DE PAGO A 31 DE DICIEMBRE	REMANENTES DE CRÉDITO
				INICIALES	MODIFICACIONES	DEFINITIVAS					
24103	22699		FOMENTO DEL EMPLEO.- OTROS GASTOS DIVERSOS	13.000,00		13.000,00	4.311,97	4.311,97	3.939,49	372,48	8.688,03
24103	22700		FOMENTO DEL EMPLEO.- LIMPIEZA Y ASEO.	10,00		10,00					10,00
24103	22799		FOMENTO DEL EMPLEO.-OTROS TRAB REALIZ POR OT EMPRESAS Y PROF	110.000,00		110.000,00	109.989,00	109.989,00	82.491,75	27.497,25	11,00
24103	23000		FOMENTO DEL EMPLEO.- DE LOS MIEMBROS DE ÓRGANOS DE GOBIERNO.	10,00		10,00					10,00
24103	23100		FOMENTO DEL EMPLEO.- LOCOMOCION MIEMBROS ÓRGANOS DE GOBIERNO	10,00		10,00					10,00
24103	233		FOMENTO DEL EMPLEO.- OTRAS INDEMNIZACIONES.	10,00		10,00					10,00
24103	42200		FOMENTO DEL EMPLEO.- TRANSFERENCIAS A FUNDACIONES ESTATALES	10,00		10,00					10,00
24103	470		FOMENTO DEL EMPLEO.- SUBVENCIONES PARA FOMENTO DEL EMPLEO.	10,00		10,00					10,00
24103	481		FOMENTO DEL EMPLEO.- PREMIOS,BECAS Y PENS ESTUDIO E INVESTIG	10,00		10,00					10,00
24103	489		FOMENTO DEL EMPLEO.- OTRAS TRANSFERENCIAS	10,00		10,00					10,00
24103	624		FOMENTO DEL EMPLEO.- ELEMENTOS DE TRANSPORTE.	10,00		10,00					10,00
24103	625		FOMENTO DEL EMPLEO.- MOBILIARIO.	1.000,00		1.000,00					1.000,00
24103	626		FOMENTO DEL EMPLEO.- EQUIPOS PARA PROCESOS DE INFORMACIÓN.	10.000,00		10.000,00					10.000,00
24103	632		FOMENTO DEL EMPLEO.- EDIFICIOS Y OTRAS CONSTRUCCIONES.	10,00		10,00					10,00
24103	700		FOMENTO DEL EMPLEO.- TRANSFER A ADMON. GRAL DE LA ENT LOCAL	10,00		10,00					10,00
24103	789		FOMENTO DEL EMPLEO.- OTRAS TRANSFERENCIAS	10,00		10,00					10,00
929	500		FONDO DE CONTINGENCIA DE EJECUCION PRESUPUESTARIA. ART.31	1.300,00		1.300,00					1.300,00
			<b>Suma</b>	215.000,00		215.000,00	145.579,64	145.579,64	102.140,99	43.438,65	69.420,36

## ESTADO DE LIQUIDACIÓN DEL PRESUPUESTO

(2020)

## II. LIQUIDACIÓN DEL PRESUPUESTO DE INGRESOS

APLICACIÓN PRESUP.	DESCRIPCIÓN	PREVISIONES PRESUPUESTARIAS			DERECHOS RECONOCIDOS	DERECHOS ANULADOS	DERECHOS CANCELADOS	DERECHOS RECONOCIDOS NETOS	RECAUDACIÓN NETA	DERECHOS PENDIENTES DE COBRO A 31 DE DICIEMBRE	EXCESO / DEFECTO PREVISIÓN
		INICIALES	MODIFICACIONES	DEFINITIVAS							
38900	DE PRESUPUESTOS CERRADOS	10,00		10,00							-10,00
39901	RECURSOS EVENTUALES	5.930,00		5.930,00	150,00		150,00	150,00			-5.780,00
40001	SUBVENCION AYUNTAMIENTO	200.000,00		200.000,00							-200.000,00
42090	OTRAS TRANSFERENCIAS. DE LA ADMON DEL ESTADO	10,00		10,00							-10,00
45080	OTRAS SUBV CORRIENTES DE ADMON GRAL COM AUTONOMA	10,00		10,00							-10,00
46201	OTRAS TRANSFERENCIAS. DE LA DIPUTACION	10,00		10,00							-10,00
47001	OTRAS TRANSFERENCIAS. DE EMPRESAS PRIVADAS	10,00		10,00							-10,00
48001	OTRAS TRANSFERENCIAS. DE FAMILIAS E INST. SIN FINES	10,00		10,00							-10,00
52001	INTERESES DE DEPOSITOS	10,00		10,00							-10,00
541	ARRENDAMIENTOS DE FINCAS URBANAS.	9.000,00		9.000,00	4.669,27		4.669,27	4.297,36	371,91		-4.330,73
	<b>Suma</b>	215.000,00		215.000,00	4.819,27		4.819,27	4.447,36	371,91		-210.180,73

III. RESULTADO PRESUPUESTARIO

EJERCICIO 2020

CONCEPTOS	DERECHOS RECONOCIDOS NETOS	OBLIGACIONES RECONOCIDAS NETAS	AJUSTES	RESULTADO PRESUPUESTARIO
a. Operaciones corrientes	4.819,27	145.579,64		-140.760,37
b) Operaciones de capital				
1.Total operaciones no financieras (a+b)	4.819,27	145.579,64		-140.760,37
c) Activos financieros				
d) Pasivos financieros				
2. Total operaciones financieras (c+d)				
I. RESULTADO PRESUPUESTARIO DEL EJERCICIO (I=1+2)	4.819,27	145.579,64		-140.760,37
<u>AJUSTES</u>				
3. Créditos gastados financiados con remanente de tesorería para gastos generales				
4. Desviaciones de financiación negativas del ejercicio				
5. Desviaciones de financiación positivas del ejercicio				
II. TOTAL AJUSTES (II=3+4-5)				
RESULTADO PRESUPUESTARIO AJUSTADO (I+II)				-140.760,37

Resumen Electrónico:

41907343c0a0285229f1cf36a975eabd