

EJERCICIO 2021



IMFE

EJERCICIO 2021



**CUENTAS ANUALES
ESTADO DE LIQUIDACIÓN**

(2021)

ESTADO DE LIQUIDACIÓN DEL PRESUPUESTO

I. LIQUIDACIÓN DEL PRESUPUESTO DE GASTOS

APLICACIÓN PRESUP.			DESCRIPCIÓN	CRÉDITOS PRESUPUESTARIOS			GASTOS COMPROMET.	OBLIGACIONES RECONOCIDAS NETAS	PAGOS	OBLIGACIONES PENDIENTES DE PAGO A 31 DE DICIEMBRE	REMANENTES DE CRÉDITO
				INICIALES	MODIFICACIONES	DEFINITIVAS					
24103	10000		FOMENTO DEL EMPLEO.- RETRIBUCIONES BÁSICAS.	10,00		10,00					10,00
24103	131		FOMENTO DEL EMPLEO.- LABORAL TEMPORAL.	10,00		10,00					10,00
24103	143		FOMENTO DEL EMPLEO.- OTRO PERSONAL.	5.100,00		5.100,00	4.698,45	4.698,45	4.698,45		401,55
24103	16000		FOMENTO DEL EMPLEO.- SEGURIDAD SOCIAL.	10,00		10,00					10,00
24103	202		FOMENTO DEL EMPLEO.- ARRTO. EDIFICIOS Y OT CONSTRUCCIONES.	10,00		10,00					10,00
24103	204		FOMENTO DEL EMPLEO.- ARRTO. MATERIAL DE TRANSPORTE.	10,00		10,00					10,00
24103	205		FOMENTO DEL EMPLEO.- ARRTO. DE MOBILIARIO Y ENSERES.	10,00		10,00					10,00
24103	212		FOMENTO DEL EMPLEO.- REP, MTO Y CONSERV EDIFICIOS Y O CONSTR	10,00		10,00					10,00
24103	214		FOMENTO DEL EMPLEO.- REP, MTO Y CONSERV ELEM. TRANSPORTE	500,00		500,00					500,00
24103	216		FOMENTO DEL EMPLEO.- REP, MTO Y CONSERV EQ PROC INFORMACIÓN.	10,00		10,00					10,00
24103	22000		FOMENTO DEL EMPLEO.- MAT OFICINA ORDINARIO NO INVENTARIABLE.	500,00		500,00	1.335,80	1.335,80	1.335,80		-835,80
24103	22001		FOMENTO DEL EMPLEO.- PRENSA, REVISTAS, LIBROS Y OT PUBLIC.	10,00		10,00					10,00
24103	22002		FOMENTO DEL EMPLEO.- MATERIAL INFORMÁTICO NO INVENTARIABLE.	500,00		500,00					500,00
24103	22103		FOMENTO DEL EMPLEO.- SUMINISTROS COMBUSTIBLES Y CARBURANTES.	10,00		10,00					10,00
24103	22104		FOMENTO DEL EMPLEO.- SUMINISTRO VESTUARIO.	10,00		10,00					10,00
24103	22199		FOMENTO DEL EMPLEO.- OTROS SUMINISTROS.	10,00		10,00					10,00
24103	22200		FOMENTO DEL EMPLEO.- SERVICIOS DE TELECOMUNICACIONES.	10,00		10,00					10,00
24103	22201		FOMENTO DEL EMPLEO.- COMUNICACIONES POSTALES.	10,00		10,00					10,00
24103	22203		FOMENTO DEL EMPLEO.- COMUNICACIONES INFORMÁTICAS.	150,00		150,00	160,07	160,07	160,07		-10,07
24103	223		FOMENTO DEL EMPLEO.- TRANSPORTES.	10,00		10,00					10,00
24103	224		FOMENTO DEL EMPLEO.- PRIMAS DE SEGUROS.	1.000,00		1.000,00					1.000,00
24103	22602		FOMENTO DEL EMPLEO.- PUBLICIDAD Y PROPAGANDA.	10,00		10,00					10,00
24103	22606		FOMENTO DEL EMPLEO.- REUNIONES, CONFERENCIAS Y CURSOS	14.900,00		14.900,00	15.874,00	15.874,00	15.874,00		-974,00
			Suma	22.810,00		22.810,00	22.068,32	22.068,32	22.068,32		741,68

(2021)

ESTADO DE LIQUIDACIÓN DEL PRESUPUESTO

I. LIQUIDACIÓN DEL PRESUPUESTO DE GASTOS

APLICACIÓN PRESUP.		DESCRIPCIÓN	CRÉDITOS PRESUPUESTARIOS			GASTOS COMPROMET.	OBLIGACIONES RECONOCIDAS NETAS	PAGOS	OBLIGACIONES PENDIENTES DE PAGO A 31 DE DICIEMBRE	REMANENTES DE CRÉDITO
			INICIALES	MODIFICACIONES	DEFINITIVAS					
24103	22699	FOMENTO DEL EMPLEO.- OTROS GASTOS DIVERSOS	950,00		950,00	803,57	803,57	803,57		146,43
24103	22700	FOMENTO DEL EMPLEO.- LIMPIEZA Y ASEO.	10,00		10,00					10,00
24103	22799	FOMENTO DEL EMPLEO.-OTROS TRAB REALIZ POR OT EMPRESAS Y PROF	27.600,00		27.600,00	27.497,25	27.497,25	27.497,25		102,75
24103	23000	FOMENTO DEL EMPLEO.- DE LOS MIEMBROS DE ÓRGANOS DE GOBIERNO.	10,00		10,00					10,00
24103	23100	FOMENTO DEL EMPLEO.- LOCOMOCION MIEMBROS ÓRGANOS DE GOBIERNO	10,00		10,00					10,00
24103	233	FOMENTO DEL EMPLEO.- OTRAS INDEMNIZACIONES.	10,00		10,00					10,00
24103	42200	FOMENTO DEL EMPLEO.- TRANSFERENCIAS A FUNDACIONES ESTATALES	10,00		10,00					10,00
24103	470	FOMENTO DEL EMPLEO.- SUBVENCIONES PARA FOMENTO DEL EMPLEO.	10,00		10,00					10,00
24103	481	FOMENTO DEL EMPLEO.- PREMIOS,BECAS Y PENS ESTUDIO E INVESTIG	10,00		10,00					10,00
24103	489	FOMENTO DEL EMPLEO.- OTRAS TRANSFERENCIAS	10,00		10,00					10,00
24103	624	FOMENTO DEL EMPLEO.- ELEMENTOS DE TRANSPORTE.	10,00		10,00					10,00
24103	625	FOMENTO DEL EMPLEO.- MOBILIARIO.	10,00		10,00					10,00
24103	626	FOMENTO DEL EMPLEO.- EQUIPOS PARA PROCESOS DE INFORMACIÓN.	10,00		10,00					10,00
24103	632	FOMENTO DEL EMPLEO.- EDIFICIOS Y OTRAS CONSTRUCCIONES.	10,00		10,00					10,00
24103	700	FOMENTO DEL EMPLEO.- TRANSFER A ADMN. GRAL DE LA ENT LOCAL	10,00		10,00					10,00
24103	789	FOMENTO DEL EMPLEO.- OTRAS TRANSFERENCIAS	10,00		10,00					10,00
929	500	FONDO DE CONTINGENCIA DE EJECUCION PRESUPUESTARIA. ART.31	500,00		500,00					500,00
		Suma	52.000,00		52.000,00	50.369,14	50.369,14	50.369,14		1.630,86

ESTADO DE LIQUIDACIÓN DEL PRESUPUESTO

(2021)

II. LIQUIDACIÓN DEL PRESUPUESTO DE INGRESOS

APLICACIÓN PRESUP.	DESCRIPCIÓN	PREVISIONES PRESUPUESTARIAS			DERECHOS RECONOCIDOS	DERECHOS ANULADOS	DERECHOS CANCELADOS	DERECHOS RECONOCIDOS NETOS	RECAUDACIÓN NETA	DERECHOS PENDIENTES DE COBRO A 31 DE DICIEMBRE	EXCESO / DEFECTO PREVISIÓN
		INICIALES	MODIFICACIONES	DEFINITIVAS							
38900	DE PRESUPUESTOS CERRADOS	10,00		10,00							-10,00
39901	RECURSOS EVENTUALES	10,00		10,00	50,00	50,00					-10,00
40001	SUBVENCION AYUNTAMIENTO	50.000,00		50.000,00							-50.000,00
42090	OTRAS TRANSFERENCIAS. DE LA ADMON DEL ESTADO	10,00		10,00							-10,00
45080	OTRAS SUBV CORRIENTES DE ADMON GRAL COM AUTONOMA	10,00		10,00							-10,00
46201	OTRAS TRANSFERENCIAS. DE LA DIPUTACION	10,00		10,00							-10,00
47001	OTRAS TRANSFERENCIAS. DE EMPRESAS PRIVADAS	10,00		10,00							-10,00
48001	OTRAS TRANSFERENCIAS. DE FAMILIAS E INST. SIN FINES	10,00		10,00							-10,00
52001	INTERESES DE DEPOSITOS	10,00		10,00							-10,00
541	ARRENDAMIENTOS DE FINCAS URBANAS.	1.920,00		1.920,00	947,82			947,82	947,82		-972,18
	Suma	52.000,00		52.000,00	997,82	50,00		947,82	947,82		-51.052,18

III. RESULTADO PRESUPUESTARIO

EJERCICIO 2021

CONCEPTOS	DERECHOS RECONOCIDOS NETOS	OBLIGACIONES RECONOCIDAS NETAS	AJUSTES	RESULTADO PRESUPUESTARIO
a. Operaciones corrientes	947,82	50.369,14		-49.421,32
b) Operaciones de capital				
1.Total operaciones no financieras (a+b)	947,82	50.369,14		-49.421,32
c) Activos financieros				
d) Pasivos financieros				
2. Total operaciones financieras (c+d)				
I. RESULTADO PRESUPUESTARIO DEL EJERCICIO (I=1+2)	947,82	50.369,14		-49.421,32
<u>AJUSTES</u>				
3. Créditos gastados financiados con remanente de tesorería para gastos generales				
4. Desviaciones de financiación negativas del ejercicio				
5. Desviaciones de financiación positivas del ejercicio				
II. TOTAL AJUSTES (II=3+4-5)				
RESULTADO PRESUPUESTARIO AJUSTADO (I+II)				-49.421,32

Resumen Electrónico:

4e8649491e81a1fb5701d4c7e16355f4

(2021)

ESTADO DE LIQUIDACIÓN DEL PRESUPUESTO DE GASTOS: RESUMEN POR CLASIFICACIÓN ECONÓMICA

Capítulo: 1 GASTOS DE PERSONAL

ARTÍCULO	CONCEPTO SUBCONCEPTO	CRÉDITOS PRESUPUESTARIOS			GASTOS COMPROMET.	OBLIGACIONES RECONOCIDAS NETAS	PAGOS	OBLIGACIONES PENDIENTES DE PAGO A 31 DE DICIEMBRE	REMANENTES DE CRÉDITO
		INICIALES	MODIFICACIONES	DEFINITIVAS					
10	Órganos de gobierno y personal directivo								
	100 Retribuciones básicas y otras remuneraciones de los miembros								
	10000 Retribuciones básicas	10,00		10,00					10,00
	Total Concepto	10,00		10,00					10,00
	Total Artículo.	10,00		10,00					10,00
13	Personal Laboral								
	131 Laboral temporal								
	131 Laboral temporal	10,00		10,00					10,00
	Total Concepto	10,00		10,00					10,00
	Total Artículo.	10,00		10,00					10,00
14	Otro personal								
	143 Otro personal								
	143 Otro personal	5.100,00		5.100,00	4.698,45	4.698,45	4.698,45		401,55
	Total Concepto	5.100,00		5.100,00	4.698,45	4.698,45	4.698,45		401,55
	Total Artículo.	5.100,00		5.100,00	4.698,45	4.698,45	4.698,45		401,55
16	Cuotas, prestaciones y gastos sociales a cargo del empleador								
	160 Cuotas sociales								
	16000 Seguridad Social	10,00		10,00					10,00
	Total Concepto	10,00		10,00					10,00
	Total Artículo.	10,00		10,00					10,00
	Total Capítulo	5.130,00		5.130,00	4.698,45	4.698,45	4.698,45		431,55

(2021)

ESTADO DE LIQUIDACIÓN DEL PRESUPUESTO DE GASTOS: RESUMEN POR CLASIFICACIÓN ECONÓMICA

Capítulo: 2 GASTOS CORRIENTES EN BIENES Y SERVICIOS

ARTÍCULO	CONCEPTO SUBCONCEPTO	CRÉDITOS PRESUPUESTARIOS			GASTOS COMPROMET.	OBLIGACIONES RECONOCIDAS NETAS	PAGOS	OBLIGACIONES PENDIENTES DE PAGO A 31 DE DICIEMBRE	REMANENTES DE CRÉDITO
		INICIALES	MODIFICACIONES	DEFINITIVAS					
20	Arrendamientos y cánones								
	202 Arrendamientos de edificios y otras construcciones								
	202 Arrendamientos de edificios y otras construcciones	10,00		10,00				10,00	
	Total Concepto	10,00		10,00				10,00	
	204 Arrendamientos de material de transporte								
	204 Arrendamientos de material de transporte	10,00		10,00				10,00	
	Total Concepto	10,00		10,00				10,00	
	205 Arrendamientos de mobiliario y enseres								
	205 Arrendamientos de mobiliario y enseres	10,00		10,00				10,00	
	Total Concepto	10,00		10,00				10,00	
	Total Artículo.	30,00		30,00				30,00	
21	Reparaciones, mantenimiento y conservación								
	212 Edificios y otras construcciones								
	212 Edificios y otras construcciones	10,00		10,00				10,00	
	Total Concepto	10,00		10,00				10,00	
	214 Elementos de transporte								
	214 Elementos de transporte	500,00		500,00				500,00	
	Total Concepto	500,00		500,00				500,00	
	216 Equipos para procesos de información								
	216 Equipos para procesos de información	10,00		10,00				10,00	
	Total Concepto	10,00		10,00				10,00	
	Total Artículo.	520,00		520,00				520,00	
22	Material, suministros y otros								
	220 Material de oficina								

(2021)

ESTADO DE LIQUIDACIÓN DEL PRESUPUESTO DE GASTOS: RESUMEN POR CLASIFICACIÓN ECONÓMICA

Capítulo: 2 GASTOS CORRIENTES EN BIENES Y SERVICIOS

ARTÍCULO	CONCEPTO SUBCONCEPTO	CRÉDITOS PRESUPUESTARIOS			GASTOS COMPROMET.	OBLIGACIONES RECONOCIDAS NETAS	PAGOS	OBLIGACIONES PENDIENTES DE PAGO A 31 DE DICIEMBRE	REMANENTES DE CRÉDITO
		INICIALES	MODIFICACIONES	DEFINITIVAS					
	22000 Ordinario no inventariable	500,00		500,00	1.335,80	1.335,80	1.335,80		-835,80
	22001 Prensa, revistas, libros y otras publicaciones	10,00		10,00					10,00
	22002 Material informático no inventariable	500,00		500,00					500,00
	Total Concepto	1.010,00		1.010,00	1.335,80	1.335,80	1.335,80		-325,80
	221 Suministros								
	22103 Combustibles y carburantes	10,00		10,00					10,00
	22104 Vestuario	10,00		10,00					10,00
	22199 Otros suministros	10,00		10,00					10,00
	Total Concepto	30,00		30,00					30,00
	222 Comunicaciones								
	22200 Servicios de telecomunicaciones	10,00		10,00					10,00
	22201 Postales	10,00		10,00					10,00
	22203 Informáticas	150,00		150,00	160,07	160,07	160,07		-10,07
	Total Concepto	170,00		170,00	160,07	160,07	160,07		9,93
	223 Transportes								
	223 Transportes	10,00		10,00					10,00
	Total Concepto	10,00		10,00					10,00
	224 Primas de seguros								
	224 Primas de seguros	1.000,00		1.000,00					1.000,00
	Total Concepto	1.000,00		1.000,00					1.000,00
	226 Gastos diversos								
	22602 Publicidad y propaganda	10,00		10,00					10,00
	22606 Reuniones, conferencias y cursos	14.900,00		14.900,00	15.874,00	15.874,00	15.874,00		-974,00
	22699 Otros gastos diversos	950,00		950,00	803,57	803,57	803,57		146,43
	Total Concepto	15.860,00		15.860,00	16.677,57	16.677,57	16.677,57		-817,57

(2021)

ESTADO DE LIQUIDACIÓN DEL PRESUPUESTO DE GASTOS: RESUMEN POR CLASIFICACIÓN ECONÓMICA

Capítulo: 2 GASTOS CORRIENTES EN BIENES Y SERVICIOS

ARTÍCULO	CONCEPTO SUBCONCEPTO	CRÉDITOS PRESUPUESTARIOS			GASTOS COMPROMET.	OBLIGACIONES RECONOCIDAS NETAS	PAGOS	OBLIGACIONES PENDIENTES DE PAGO A 31 DE DICIEMBRE	REMANENTES DE CRÉDITO
		INICIALES	MODIFICACIONES	DEFINITIVAS					
227	Trabajos realizados por otras empresas y profesionales								
22700	Limpieza y aseo	10,00		10,00					10,00
22799	Otros trabajos realizados por otras empresas y profesionales	27.600,00		27.600,00	27.497,25	27.497,25	27.497,25		102,75
	Total Concepto	27.610,00		27.610,00	27.497,25	27.497,25	27.497,25		112,75
	Total Artículo.	45.690,00		45.690,00	45.670,69	45.670,69	45.670,69		19,31
23	Indemnizaciones por razón del servicio								
230	Dietas								
23000	De los miembros de los órganos de gobierno	10,00		10,00					10,00
	Total Concepto	10,00		10,00					10,00
231	Locomoción								
23100	De los miembros de los órganos de gobierno	10,00		10,00					10,00
	Total Concepto	10,00		10,00					10,00
233	OTRAS INDEMNIZACIONES.								
233	OTRAS INDEMNIZACIONES.	10,00		10,00					10,00
	Total Concepto	10,00		10,00					10,00
	Total Artículo.	30,00		30,00					30,00
	Total Capítulo	46.270,00		46.270,00	45.670,69	45.670,69	45.670,69		599,31

(2021)

ESTADO DE LIQUIDACIÓN DEL PRESUPUESTO DE GASTOS: RESUMEN POR CLASIFICACIÓN ECONÓMICA

Capítulo: 4 TRANSFERENCIAS CORRIENTES

ARTÍCULO	CONCEPTO SUBCONCEPTO	CRÉDITOS PRESUPUESTARIOS			GASTOS COMPROMET.	OBLIGACIONES RECONOCIDAS NETAS	PAGOS	OBLIGACIONES PENDIENTES DE PAGO A 31 DE DICIEMBRE	REMANENTES DE CRÉDITO
		INICIALES	MODIFICACIONES	DEFINITIVAS					
42	A la Administración del Estado								
422	A fundaciones estatales								
42200	A FUNDACIONES ESTATALES	10,00		10,00					10,00
	Total Concepto	10,00		10,00					10,00
	Total Artículo.	10,00		10,00					10,00
47	A Empresas privadas								
470	Subvenciones para fomento del empleo								
470	Subvenciones para fomento del empleo	10,00		10,00					10,00
	Total Concepto	10,00		10,00					10,00
	Total Artículo.	10,00		10,00					10,00
48	A Familias e Instituciones sin fines de lucro								
481	PREMIOS, BECAS Y PENSIONES DE ESTUDIO E INVESTIGACION								
481	PREMIOS, BECAS Y PENSIONES DE ESTUDIO E INVESTIGACION	10,00		10,00					10,00
	Total Concepto	10,00		10,00					10,00
489	OTRAS TRANSFERENCIAS								
489	OTRAS TRANSFERENCIAS	10,00		10,00					10,00
	Total Concepto	10,00		10,00					10,00
	Total Artículo.	20,00		20,00					20,00
	Total Capítulo	40,00		40,00					40,00

(2021)

ESTADO DE LIQUIDACIÓN DEL PRESUPUESTO DE GASTOS: RESUMEN POR CLASIFICACIÓN ECONÓMICA

Capítulo: 5 FONDO DE CONTINGENCIA Y OTROS IMPREVISTOS

ARTÍCULO	CONCEPTO SUBCONCEPTO	CRÉDITOS PRESUPUESTARIOS			GASTOS COMPROMET.	OBLIGACIONES RECONOCIDAS NETAS	PAGOS	OBLIGACIONES PENDIENTES DE PAGO A 31 DE DICIEMBRE	REMANENTES DE CRÉDITO
		INICIALES	MODIFICACIONES	DEFINITIVAS					
50	DOTACION AL FONDO DE CONTINGENCIA DE EJECUCION PRESUPUESTARI								
	500 FONDO DE CONTINGENCIA DE EJECUCION PRESUPUESTARIA. ART.31								
	500 FONDO DE CONTINGENCIA DE EJECUCION PRESUPUESTARIA. ART.31	500,00		500,00					500,00
	Total Concepto	500,00		500,00					500,00
	Total Artículo.	500,00		500,00					500,00
	Total Capítulo	500,00		500,00					500,00

(2021)

ESTADO DE LIQUIDACIÓN DEL PRESUPUESTO DE GASTOS: RESUMEN POR CLASIFICACIÓN ECONÓMICA

Capítulo: 6 INVERSIONES REALES

ARTÍCULO	CONCEPTO SUBCONCEPTO	CRÉDITOS PRESUPUESTARIOS			GASTOS COMPROMET.	OBLIGACIONES RECONOCIDAS NETAS	PAGOS	OBLIGACIONES PENDIENTES DE PAGO A 31 DE DICIEMBRE	REMANENTES DE CRÉDITO
		INICIALES	MODIFICACIONES	DEFINITIVAS					
62	Inversión nueva asociada al funcionamiento operativo de los								
	624 Elementos de transporte								
	624 Elementos de transporte	10,00		10,00					10,00
	Total Concepto	10,00		10,00					10,00
	625 Mobiliario								
	625 Mobiliario	10,00		10,00					10,00
	Total Concepto	10,00		10,00					10,00
	626 Equipos para procesos de información								
	626 Equipos para procesos de información	10,00		10,00					10,00
	Total Concepto	10,00		10,00					10,00
	Total Artículo.	30,00		30,00					30,00
63	Inversión de reposición asociada al funcionamiento operativo								
	632 Edificios y otras construcciones								
	632 Edificios y otras construcciones	10,00		10,00					10,00
	Total Concepto	10,00		10,00					10,00
	Total Artículo.	10,00		10,00					10,00
	Total Capítulo	40,00		40,00					40,00

(2021)

ESTADO DE LIQUIDACIÓN DEL PRESUPUESTO DE GASTOS: RESUMEN POR CLASIFICACIÓN ECONÓMICA

Capítulo: 7 TRANSFERENCIAS DE CAPITAL

ARTÍCULO	CONCEPTO SUBCONCEPTO	CRÉDITOS PRESUPUESTARIOS			GASTOS COMPROMET.	OBLIGACIONES RECONOCIDAS NETAS	PAGOS	OBLIGACIONES PENDIENTES DE PAGO A 31 DE DICIEMBRE	REMANENTES DE CRÉDITO
		INICIALES	MODIFICACIONES	DEFINITIVAS					
70	A la Administración General de la Entidad Local								
	700 A la Administración General de la Entidad Local								
	700 A la Administración General de la Entidad Local	10,00		10,00					10,00
	Total Concepto	10,00		10,00					10,00
	Total Artículo.	10,00		10,00					10,00
78	A familias e instituciones sin fines de lucro								
	789 OTRAS TRANSFERENCIAS								
	789 OTRAS TRANSFERENCIAS	10,00		10,00					10,00
	Total Concepto	10,00		10,00					10,00
	Total Artículo.	10,00		10,00					10,00
	Total Capítulo	20,00		20,00					20,00
	Total	52.000,00		52.000,00	50.369,14	50.369,14	50.369,14		1.630,86

(2021)

ESTADO DE LIQUIDACIÓN DEL PRESUPUESTO DE GASTOS: RESUMEN POR CLASIFICACIÓN PROGRAMA

Área de Gasto : 2 ACTUACIONES DE PROTECCIÓN Y PROMOCIÓN SOCIAL.

POLÍTICA	GRUPO PROG. SUBPROGRAMA	CRÉDITOS PRESUPUESTARIOS			GASTOS COMPROMET.	OBLIGACIONES RECONOCIDAS NETAS	PAGOS	OBLIGACIONES PENDIENTES DE PAGO A 31 DE DICIEMBRE	REMANENTES DE CRÉDITO
		INICIALES	MODIFICACIONES	DEFINITIVAS					
24	FOMENTO DEL EMPLEO.								
	241 FOMENTO DEL EMPLEO.								
	24103 FOMENTO DEL EMPLEO.	51.500,00		51.500,00	50.369,14	50.369,14	50.369,14		1.130,86
	Total Gr. Progra. . .	51.500,00		51.500,00	50.369,14	50.369,14	50.369,14		1.130,86
	Total Política	51.500,00		51.500,00	50.369,14	50.369,14	50.369,14		1.130,86
	Total Área de Gasto	51.500,00		51.500,00	50.369,14	50.369,14	50.369,14		1.130,86

(2021)

ESTADO DE LIQUIDACIÓN DEL PRESUPUESTO DE GASTOS: RESUMEN POR CLASIFICACIÓN PROGRAMA

Área de Gasto : 9 ACTUACIONES DE CARÁCTER GENERAL.

POLÍTICA	GRUPO PROG. SUBPROGRAMA	CRÉDITOS PRESUPUESTARIOS			GASTOS COMPROMET.	OBLIGACIONES RECONOCIDAS NETAS	PAGOS	OBLIGACIONES PENDIENTES DE PAGO A 31 DE DICIEMBRE	REMANENTES DE CRÉDITO
		INICIALES	MODIFICACIONES	DEFINITIVAS					
92	SERVICIOS DE CARÁCTER GENERAL.								
	929 IMPREVISTOS Y FUNCIONES NO CLASIFICADAS.								
	929 IMPREVISTOS Y FUNCIONES NO CLASIFICADAS.	500,00		500,00					500,00
	Total Gr. Progra. . .	500,00		500,00					500,00
	Total Política	500,00		500,00					500,00
	Total Área de Gasto	500,00		500,00					500,00
	Total	52.000,00		52.000,00	50.369,14	50.369,14	50.369,14		1.630,86

ESTADO DE LIQUIDACIÓN DEL PRESUPUESTO DE INGRESOS: RESUMEN POR CLASIFICACIÓN ECONÓMICA

(2021)

Capítulo: 3 TASAS, PRECIOS PÚBLICOS Y OTROS INGRESOS

ARTÍCULO	CONCEPTO SUBCONCEPTO	PREVISIONES PRESUPUESTARIAS			DERECHOS RECONOCIDOS	DERECHOS ANULADOS	DERECHOS CANCELADOS	DERECHOS RECONOCIDOS NETOS	RECAUDACIÓN NETA	DERECHOS PENDIENTES DE COBRO A 31 DE DICIEMBRE	EXCESO / DEFECTO PREVISIÓN
		INICIALES	MODIFICACIONES	DEFINITIVAS							
38	Reintegros de operaciones corrientes										
	389 Otros reintegros de operaciones corrientes										
	38900 DE PRESUPUESTOS CERRRADOS	10,00		10,00							-10,00
	Total Concepto	10,00		10,00							-10,00
	Total Artículo.	10,00		10,00							-10,00
39	Otros ingresos										
	399 Otros ingresos diversos										
	39901 RECURSOS EVENTUALES	10,00		10,00	50,00	50,00					-10,00
	Total Concepto	10,00		10,00	50,00	50,00					-10,00
	Total Artículo.	10,00		10,00	50,00	50,00					-10,00
	Total Capítulo	20,00		20,00	50,00	50,00					-20,00

ESTADO DE LIQUIDACIÓN DEL PRESUPUESTO DE INGRESOS: RESUMEN POR CLASIFICACIÓN ECONÓMICA

(2021)

Capítulo: 5 INGRESOS PATRIMONIALES

ARTÍCULO	CONCEPTO SUBCONCEPTO	PREVISIONES PRESUPUESTARIAS			DERECHOS RECONOCIDOS	DERECHOS ANULADOS	DERECHOS CANCELADOS	DERECHOS RECONOCIDOS NETOS	RECAUDACIÓN NETA	DERECHOS PENDIENTES DE COBRO A 31 DE DICIEMBRE	EXCESO / DEFECTO PREVISIÓN
		INICIALES	MODIFICACIONES	DEFINITIVAS							
52	Intereses de depósitos										
	520 Intereses de depósitos										
	52001 INTERESES DE DEPOSITOS	10,00		10,00							-10,00
	Total Concepto	10,00		10,00							-10,00
	Total Artículo.	10,00		10,00							-10,00
54	Rentas de bienes inmuebles										
	541 Arrendamientos de fincas urbanas										
	541 Arrendamientos de fincas urbanas	1.920,00		1.920,00	947,82		947,82	947,82	947,82		-972,18
	Total Concepto	1.920,00		1.920,00	947,82		947,82	947,82	947,82		-972,18
	Total Artículo.	1.920,00		1.920,00	947,82		947,82	947,82	947,82		-972,18
	Total Capítulo	1.930,00		1.930,00	947,82		947,82	947,82	947,82		-982,18
	Total	52.000,00		52.000,00	997,82	50,00	947,82	947,82	947,82		-51.052,18

(2021)

ESTADO DE LIQUIDACIÓN DEL PRESUPUESTO POR BOLSA DE VINCULACIÓN

I.LIQUIDACIÓN DEL PRESUPUESTO DE GASTOS POR BOLSAS DE VINCULACIÓN

BOLSA DE VINCULACIÓN		CRÉDITOS PRESUPUESTARIOS			GASTOS COMPROMET.	OBLIGACIONES RECONOCIDAS NETAS	PAGOS	OBLIGACIONES PENDIENTES DE PAGO A 31 DE DICIEMBRE	REMANENTES DE CRÉDITO
		INICIALES	MODIFICACIONES	DEFINITIVAS					
2	1	5.130,00		5.130,00	4.698,45	4.698,45	4.698,45		431,55
2	2	46.270,00		46.270,00	45.670,69	45.670,69	45.670,69		599,31
2	4	40,00		40,00					40,00
2	6	40,00		40,00					40,00
2	7	20,00		20,00					20,00
9	5	500,00		500,00					500,00
Suma		52.000,00		52.000,00	50.369,14	50.369,14	50.369,14		1.630,86

EJERCICIO 2021



**CUENTAS ANUALES
BALANCE**

EJERCICIO 2021



CUENTAS ANUALES RESULTADO PRESUPUESTARIO

CUENTA DEL RESULTADO ECONÓMICO-PATRIMONIAL
EJERCICIO 2021

Cuentas	NOTAS EN MEMORIA	EJ.: 2021	EJ.: 2020
	1. Ingresos tributarios y urbanísticos		
72,73	a) Impuestos		
740,742	b) Tasas		
744	c) Contribuciones especiales		
745,746	d) Ingresos urbanísticos		
	2. Transferencias y subvenciones recibidas		
	a) Del ejercicio		
751	a.1) Subvenciones recibidas para financiar gastos del ejercicio		
750	a.2) Transferencias		
752	a.3) Subvenciones recibidas para cancelación de pasivos que no supongan financiación específica de un elemento patrimonial		
7530	b) Imputación de subvenciones para el inmovilizado no financiero		
754	c) Imputación de subvenciones para activos corrientes y otras		
	3. Ventas y prestaciones de servicios		
700,701,702,703,704	a) Ventas		
741,705	b) Prestación de servicios		
707	c) Imputación de ingresos por activos construidos o adquiridos para otras entidades		
71,7940,(6940)	4. Variación de existencias de productos terminados y en curso de fabricación y deterioro de valor		
780,781,782,783,784	5. Trabajos realizados por la entidad para su inmovilizado		
776,777	6. Otros ingresos de gestión ordinaria	997,82	4.819,27
795	7. Excesos de provisiones		
	A) TOTAL INGRESOS DE GESTIÓN ORDINARIA (1+2+3+4+5+6+7)	997,82	4.819,27
	8. Gastos de personal	-4.698,45	-10.554,80
(640),(641)	a) Sueldos, salarios y asimilados	-4.698,45	-10.554,80
(642),(643),(644),(645)	b) Cargas sociales		
(65)	9. Transferencias y subvenciones concedidas		
	10. Aprovisionamientos		
(600),(601),(602),(605), (607),61	a) Consumo de mercaderías y otros aprovisionamientos		
(6941),(6942),(6943),7941,7942,7943	b) Deterioro de valor de mercaderías, materias primas y otros aprovisionamientos		
	11. Otros gastos de gestión ordinaria	-45.670,69	-135.024,84
(62)	a) Suministros y servicios exteriores	-45.670,69	-135.024,84
(63)	b) Tributos		
(676)	c) Otros		
(68)	12. Amortización del inmovilizado		
	B) TOTAL GASTOS DE GESTIÓN ORDINARIA (8+9+10+11+12)	-50.369,14	-145.579,64
	I. Resultado (ahorro o desahorro) de la gestión ordinaria (A+B)	-49.371,32	-140.760,37

CUENTA DEL RESULTADO ECONÓMICO-PATRIMONIAL
EJERCICIO 2021

CUENTAS	NOTAS EN MEMORIA	EJ.: 2021	EJ.: 2020
	13. Deterioro de valor y resultados por enajenación del inmovilizado no financiero y activos en estado de venta		
(690),(691),(692),(693)	a) Deterioro de valor		
,(6948),790,791,792			
,793,7948,799			
770,771,772,773	b) Bajas y enajenaciones		
,774,(670),(671),(672)			
,(673),(674)			
7531	c) Imputación de subvenciones para el inmovilizado no financiero		
	14. Otras partidas no ordinarias	-150.000,00	
775,778	a) Ingresos		
(678)	b) Gastos	-150.000,00	
	II. Resultado de las operaciones no financieras (I+13+14)	-199.371,32	-140.760,37
	15. Ingresos financieros		
	a) De participaciones en instrumentos de patrimonio		
7630	a.1) En entidades del grupo, multigrupo y asociadas		
760	a.2) En otras entidades		
	b) De valores representativos de deuda, de créditos y de otras inversiones financieras		
7631,7632	b.1) En entidades del grupo, multigrupo y asociadas		
761,762,769,76454	b.2) Otros		
,(66454)			
	16. Gastos financieros		
(663)	a) Por deudas con entidades del grupo, multigrupo y asociadas		
(660),(661),(662),(669)	b) Otros		
,76451,(66451)			
785,786,787,788	17. Gastos financieros imputados al activo		
,789			
	18. Variación del valor razonable en activos y pasivos financieros		
7646,(6646),76459,(66459)	a) Derivados financieros		
7640,7642,76452,76453	b) Otros activos y pasivos a valor razonable con imputación en resultados		
,(6640),(6642),(66452),(66453)			
7641,(6641)	c) Imputación al resultado del ejercicio por activos financieros disponibles para la venta		
768,(668)	19. Diferencias de cambio		
	20. Deterioro de valor, bajas y enajenaciones de activos y pasivos financieros	-371,91	-1.109,53
796,7970,766,(6960)	a) De entidades del grupo, multigrupo y asociadas		
,(6961),(6962),(6970),(666)			
,7980,7981,7982,(6980)			
,(6981),(6982),(6670)			

CUENTA DEL RESULTADO ECONÓMICO-PATRIMONIAL
EJERCICIO 2021

CUENTAS		NOTAS EN MEMORIA	EJ.: 2021	EJ.: 2020
765,7971,7983,7984 ,7985,(665),(6671),6963 ,(6971),(6983),(6984),(6985) 755,756	b) Otros 21. Subvenciones para la financiación de operaciones financieras		-371,91	-1.109,53
	III. Resultado de las operaciones financieras (15+16+17+18+19+20+21)		-371,91	-1.109,53
	IV. Resultado (ahorro o desahorro) neto del ejercicio (II+ III)		-199.743,23	-141.869,90
	+ Ajustes en la cuenta del resultado del ejercicio anterior			
	Resultado del ejercicio anterior ajustado (IV+Ajustes)			-141.869,90

EJERCICIO 2021



**CUENTAS ANUALES
ESTADO DE CAMBIOS EN EL
PATRIMONIO NETO**

ESTADO DE CAMBIOS EN EL PATRIMONIO NETO

EJERCICIO 2021

	NOTAS EN MEMORIA	I. Patrimonio	II. Patrimonio generado	III. Ajustes por cambios de valor	IV. Subvenciones recibidas	TOTAL
PATRIMONIO NETO AL FINAL DEL EJERCICIO 2020		234.934,92	228.231,33	0,00	0,00	463.166,25
AJUSTES POR CAMBIOS DE CRITERIOS CONTABLES Y CORRECCIÓN DE ERRORES		0,00	0,00	0,00	0,00	0,00
PATRIMONIO NETO INICIAL AJUSTADO DEL EJERCICIO 2021 (A+B)		234.934,92	228.231,33	0,00	0,00	463.166,25
VARIACIONES DEL PATRIMONIO NETO EJERCICIO 2021		0,00	-199.743,23	0,00	0,00	-199.743,23
1. Ingresos y gastos reconocidos en el ejercicio		0,00	-199.743,23	0,00	0,00	-199.743,23
2. Operaciones patrimoniales con la entidad o entidades propietarias		0,00	0,00	0,00	0,00	0,00
3. Otras variaciones del patrimonio neto		0,00	0,00	0,00	0,00	0,00
PATRIMONIO NETO AL FINAL DEL EJERCICIO 2021 (C+D)		234.934,92	28.488,10	0,00	0,00	263.423,02

2. ESTADO DE INGRESOS Y GASTOS RECONOCIDOS

CUENTA P.G.C		NOTAS EN MEMORIA	2021	2020
129	I. Resultado económico patrimonial		-199.743,23	-141.869,90
	II. Ingresos y gastos reconocidos directamente en el patrimonio neto:			
	1. Inmovilizado no financiero			
920	1.1 Ingresos			
(820),(821),(822)	1.2 Gastos			
	2. Activos y pasivos financieros			
900,991	2.1 Ingresos			
(800),(891)	2.2 Gastos			
	3. Coberturas contables			
910	3.1 Ingresos			
(810)	3.2 Gastos			
94	4. Subvenciones recibidas			
	Total (1+2+3+4)			
	III. Transferencias a la cuenta del resultado económico patrimonial o al valor inicial de la partida cubierta:			
	1. Inmovilizado no financiero			
(823)	2. Activos y pasivos financieros			
(802),902,993	3. Coberturas contables			
(8110),9110	3.1 Importes transferidos a la cuenta del resultado económico patrimonial			
(8111),9111	3.2 Importes transferidos al valor inicial de la partida cubierta			
(84)	4. Subvenciones recibidas			
	Total (1+2+3+4)			
	IV. TOTAL ingresos y gastos reconocidos (I+II+III)		-199.743,23	-141.869,90

Estado de Cambios en el Patrimonio Neto

Operaciones Patrimoniales con la Entidad o Entidades Propietarias

EJERCICIO 2021

	NOTAS EN MEMORIA	2021	2020
1. Aportación patrimonial dineraria			
2. Aportación de bienes y derechos			
3. Asunción y condonación de la entidad o entidades propietarias			
4. Otras aportaciones de la entidad o entidades propietarias			
5. (-) Devolución de bienes y derechos			
6. (-) Otras devoluciones a la entidad o entidades propietarias			
TOTAL			

Estado de Cambios en el Patrimonio Neto

Otras Operaciones con la Entidad o Entidades Propietarias

EJERCICIO 2021

	NOTAS EN MEMORIA	2021	2020
I. Ingresos y gastos reconocidos directamente en la cuenta del resultado económico patrimonial (1+2+3)			
1. Transferencias y subvenciones			
1.1 Ingresos			
1.2 Gastos			
2. Prestación de servicio y venta de bienes			
2.1 Ingresos			
2.2 Gastos			
3. Otros			
3.1 Ingresos			
3.2 Gastos			
II. Ingresos y gastos reconocidos directamente en el patrimonio neto (1+2)			
1. Subvenciones recibidas			
2. Otros			
TOTAL (I+II)			

Estado de Cambios en el Patrimonio Neto

Otras Operaciones con la Entidad o Entidades Propietarias

EJERCICIO 2021

	NOTAS EN MEMORIA	2021	2020

EJERCICIO 2021



CUENTAS ANUALES ESTADO DE FLUJOS DE EFECTIVO

I. M. DE FORMACION Y EMPLEO**ESTADO DE FLUJOS DE EFECTIVO****EJERCICIO: 2021**

Fecha Obtención 21/06/2022

Pág. 1

	NOTAS EN MEMORIA	2021	2020
I. Flujos de Efectivo de las actividades de Gestión		-245.095,22	-152.588,38
A) Cobros:		2.671,44	9.980,01
5. Intereses y dividendos cobrados		947,82	4.669,27
6. Otros Cobros		1.723,62	5.310,74
B) Pagos:		247.766,66	162.568,39
7. Gastos de personal		4.698,45	10.554,80
8. Transferencias y subvenciones concedidas			29.241,33
10. Otros gastos de gestión		89.109,34	117.716,95
13. Otros pagos		153.958,87	5.055,31
Flujos netos de efectivo por actividades de gestión (+A-B)		-245.095,22	-152.588,38
I) Cobros pendientes de aplicación		193,70	1.176,63
J) Pagos pendientes de Aplicación		193,70	1.176,63
VI. Incremento/Disminución Neta del Efectivo y Activos Líquidos equivalentes al efectivo (I+II+III+IV+V)		-245.095,22	-152.588,38
Efectivo y activos líquidos equivalentes al efectivo al inicio del ejercicio		254.917,62	407.506,00
Efectivo y activos líquidos equivalentes al efectivo al final del ejercicio		9.822,40	254.917,62

EJERCICIO 2021



CUENTAS ANUALES

DOCUMENTACIÓN COMPLEMENTARIA

ACTA DE ARQUEO

ACTA DE ARQUEO PRESUPUESTO 2021 Periodo desde 1/1 a 31/12

Existencia anterior al periodo	254.917,62
<u>INGRESOS</u>	
De Presupuesto.	997,82
Por operaciones no Presup.	1.917,32
Por Reintegros de Pago.	0,00
De Recursos de Otros Entes.	0,00
Por Movimientos Internos.	0,00
De Operaciones Comerciales	0,00
TOTAL INGRESOS	2.915,14
Suman Existencias + Ingresos	
	257.832,76
<u>PAGOS</u>	
De Presupuesto.	93.807,79
Por operaciones no Presup.	154.152,57
Por Devolución de Ingresos.	50,00
De Recursos de Otros Entes.	0,00
Por Movimientos Internos	0,00
De Operaciones Comerciales	0,00
Por diferencias de redondeo del Euro	0,00
TOTAL PAGOS	248.010,36
Existencias a fin del periodo	9.822,40

EL ALCALDE,

Olegario Ramón Fernández

LA INTERVENTORA,


Maria del Carmen Garcia Martínez


EL TESORERO,


Oscar Juan Luaces de la Herrán

ACTA DE ARQUEO PRESUPUESTO 2021 Periodo desde 1/1 a 31/12

ORD.	N° Cuenta	Descripción del Ordinal	SALDO INICIAL	ANTERIOR		PERIODO		EXISTENCIAS
				INGRESOS	PAGOS	E. INICIAL	INGRESOS	
001	CAJA DE LA CORPORAC		1.478,71			1.478,71		1.478,71
201	BANCO SANTANDER		253.438,91			253.438,91	1.146,86	246.242,08
999	ES-67-00495513992416017771 FORMALIZACION					254.917,62	1.146,86	246.242,08
	Totales		254.917,62			254.917,62	1.146,86	9.822,40


 EL ALCALDE,
 Olegario Ramón Fernández


 LA INTERVENTORA,
 Maria del Carmen García Martínez


 EL TESORERO,
 Oscar Juan Luaces de la Herrán

ACTA DE ARQUEO PRESUPUESTO 2021 Periodo desde 1/1 a 31/12

ESTADO DEMOSTRATIVO DEL ACTA DE ARQUEO

INGRESOS	INGRESOS BRUTOS	AJUSTES	INGRESOS LIQUIDOS
Existencia anterior al periodo	254.917,62		254.917,62
De Presupuesto de Ingresos, directos en Tesorería	947,82		947,82
Descontados en Pagos de Pto. Gastos	0,00	0,00	0,00
Descontados en Pagos No Presupuestarios	0,00	0,00	0,00
Descontados en Pagos por Dev. Ingresos	50,00	-50,00	0,00
Descontados en Pagos de Recursos Otros Entes	0,00	0,00	0,00
Aplicaciones Definitivas de Ingresos Presupuestarios	0,00	0,00	0,00
De Operaciones No Presupuestarias, directos en Tesorería	0,00		0,00
Descontados en Pagos de Pto. Gastos	1.328,27	-1.328,27	0,00
Descontados en Pagos No Presupuestarios	390,01	-390,01	0,00
Descontados en Pagos por Dev. Ingresos	0,00	0,00	0,00
Descontados en Pagos de Recursos Otros Entes	0,00	0,00	0,00
Ingresos de IVA Repercutido Deducible	199,04		199,04
Aplicaciones Provisionales de Ingresos	0,00		0,00
Aplicaciones Definitivas de Ingresos No Presupuestarios	0,00	0,00	0,00
Aplicaciones Definitivas de IVA Repercutido Deducible	0,00	0,00	0,00
Por Reintegros de Pagos, directos en Tesorería	0,00		0,00
Descontados en Pagos a Reintegros de Gastos	0,00	0,00	0,00
Aplicaciones Definitivas a Reintegros de Gastos	0,00	0,00	0,00
De Recursos de Otros Entes Públicos, directos en Tesorería	0,00	0,00	0,00
Aplicaciones Definitivas de Recursos de Otros Entes	0,00	0,00	0,00
Por Movimientos Internos de Tesorería	0,00		0,00
De Operaciones Comerciales	0,00		0,00
TOTAL INGRESOS	2.915,14	-1.768,28	1.146,86
Suman Existencias más INGRESOS	257.832,76		256.064,48
	DESCUENTOS EN REINTEGROS A INTERVENTORA,	0,00	EL TESORERO, 0,00
		-1.768,28	1.146,86
			256.064,48

EL ALCALDE,

Materia del Carmen García Martínez

Olegario Ramón Fernández

Oscar Juan Luaces de la Herrán

ACTA DE ARQUEO PRESUPUESTO 2021 Periodo desde 1/1 a 31/12

ESTADO DEMOSTRATIVO DEL ACTA DE ARQUEO

PAGOS

	PAGOS BRUTOS	AJUSTES	PAGOS LIQUIDOS
De Presupuesto, directos de Tesorería	93.807,79		93.807,79
De Operaciones No Presupuestarias, directos en Tesorería	154.052,79		154.052,79
Pagos de IVA Soportado Deducible en Gastos	99,78		99,78
Pagos de IVA Soportado en Oper. No Presupuestarias	0,00		0,00
Pagos de IVA Soportado en Dev. de Ingresos	0,00		0,00
Por descuentos No Presupuestarios en Reintegros de Gastos	0,00		0,00
Por descuentos No Presupuestarios en Reintegros de R. O. E.	0,00		0,00
Por Aplicaciones Definitivas de Ingresos	0,00	0,00	0,00
Por Devolución de Ingresos, directos de Tesorería	50,00		50,00
Descontados en Reintegros de Pagos de Pto. de Gastos	0,00	0,00	0,00
Descontados en Reintegros de Pagos de Recursos Otros Entes	0,00	0,00	0,00
De Recursos de Otros Entes Públicos	0,00		0,00
Por Movimientos Internos de Tesorería	0,00		0,00
De Operaciones Comerciales	0,00		0,00
TOTAL PAGOS	Descuentos en Pagos	-1.768,28	-1.768,28
Existencias a fin del periodo	248.010,36	-1.768,28	246.242,08
	9.822,40		9.822,40

EL ALCALDE,


Olegario Ramon Fernández

LA INTERVENTORA,

Maria del Carmen Garcia Martínez

EL TESORERO,

Oscar Juan Luaces de la Herrán



VALORES: 31/12/2021

SALDO DE CONCEPTOS NO PRESUPUESTARIOS

Económ.	Cta. PGCP	Descripción	Saldo Actual Deudor	Saldo Actual Acreedor
70800	600	OTROS VALORES EN DEPOSITO.	0,00	0,00
70801	600	FIANZAS DE CONTRATOS.	9.090,00	0,00
70802	600	FIANZAS DE LICENCIAS.	0,00	0,00
70803	600	FIANZAS Y DEPOSITOS VARIOS.	0,00	0,00
TOTAL:			9.090,00	0,00

EL ALCALDE,

Olegario Ramón Fernández

LA INTERVENTORA,

Maria del Carmen García Martínez

EL TESORERO,

Oscar Juan Luaces de la Herrán

BANCO SANTANDER, S.A. con domicilio social en Paseo de Pereda 9-12, 39004 Santander y CIF A39000013 y, en su nombre y representación, D. Álvaro Mellado Sánchez con NIF 70936698Y y Dña. Ainara Álvarez Pérez con NIF 78891877Z, apoderados de la oficina 4262 en Calle Ancha 38, 24401 Ponferrada (León)

HACE CONSTAR

Que, efectuadas las oportunas comprobaciones, salvo error u omisión, el **INSTITUTO MUNICIPAL PARA LA FORMACIÓN Y EL EMPLEO DE PONFERRADA** con CIF P7411807F, a fecha 31 de diciembre de 2021, presenta el saldo que se detalla en la siguiente cuenta en nuestra entidad:

Número de Cuenta (IBAN) Saldo a 31/12/2021 (Euros)

ES67 0049 5513 9924 1601 7771 8.343,69 €

(OCHO MIL TRESCIENTOS CUARENTA Y TRES EUROS CON SESENTA Y NUEVE CÉNTIMOS)

Y para que surta los efectos oportunos y a petición del interesado, se expide el presente en Ponferrada, a 18 de enero de 2022.

BANCO SANTANDER, S.A.
P.p.


Banco Santander, S.A.
4262 - Ancha, 38
PONFERRADA