

POLICÍA MUNICIPAL DE PONFERRADA

ESTADÍSTICA ANUAL
2021







 Ayuntamiento Ponferrada	P-PMY-015 GESTIÓN DE INDICADORES				
	Código	DCI-0051	Nombre		ESTADÍSTICA ANUAL 2021
	Versión	1.0	<i>Página 1 de 17</i>		

Tabla de Contenido

1. Resumen Estadística 2021.....	2
2. Estadísticas relacionadas con el tráfico.....	3
2.1. Atestados de accidentes con heridos.....	3
2.1.1. Comparativa años anteriores.....	4
2.1.2. Evolución histórica de víctimas mortales en accidentes.....	4
2.2. Atestados contra la seguridad vial.....	5
2.3. Accidentes sin heridos.....	5
2.3.1. Comparativa con años anteriores.....	6
2.4. Denuncias de tráfico tramitadas.....	6
2.5. Atropellos en pasos de peatones.....	6
3. Estadísticas relacionadas con la seguridad ciudadana.....	8
3.1. Violencia de género.....	8
3.2. Intervenciones con menores.....	8
4. Actuaciones.....	9
5. Avisos y llamadas.....	16
5.1. Actuaciones por origen del aviso.....	16



 Ayuntamiento Ponferrada	P-PMY-015 GESTIÓN DE INDICADORES				
	Código	DCI-0051	Nombre		ESTADÍSTICA ANUAL 2021
	Versión	1.0	Página 2 de 17		

1. Resumen Estadística 2021.

	2021	2020	2019	2018	2017	2016
Accidentes con heridos	27	20	47	82	71	90
Accidentes sin heridos	993	827	1080	1.025	943	1.011
Atropellos en pasos de peatones	25	13	20	34	32	33
Denuncias de tráfico	9.659	7.331	8.666	8.339	5.574	6.082
Denuncias ordenanzas	759	704	833	633	SD ¹	SD
Denuncias Seguridad Ciudadana	4.501	4.531	SD	SD	SD	SD
Detenciones	88	96	86	59	64	63
Controles	783	824				
Personas	325	176	SD	SD	SD	SD
Vehículos	9.124	15.003				
Actuaciones relacionadas con la violencia de género	647	323	283	287	264	244
Intervenciones con menores	1.023	1.105	377	277	281	189
Mediaciones (Ley 5/2012)	7 6 positivas	SD	SD	SD	SD	SD
Nº total actuaciones	65.537	57.750	38.466	29.348 ²	SD	SD
Nº total de avisos	10.084	9.553	10.667	10.452	SD	SD

¹ SD: En la estadística del año correspondiente no se contabilizaban estos datos.



² Datos entre marzo y diciembre de 2018. Puesta en marcha del sistema de gestión SisPOL

 Ayuntamiento Ponferrada	P-PMY-015 GESTIÓN DE INDICADORES				
	Código	DCI-0051	Nombre	ESTADÍSTICA ANUAL 2021	
	Versión	1.0	<i>Página 3 de 17</i>		

2. Estadísticas relacionadas con el tráfico.

2.1. Atestados de accidentes con heridos.

	2021	2020	2019	2018	2017	2016
Número total de accidentes con heridos	27	20	47	82	71	90
Día de la semana con mayor número de accidentes	Jueves 8	Viernes 5	Jueves 10	Miércoles 18	Viernes 14	Sábado 21
Día de la semana con menor número de accidentes	Viernes 1	Sábado y domingo 1	Domingo 4	Lunes 8	Lunes 6	Martes y Miércoles 7
Horario con mayor número de accidentes	16:00 a 20:00 11	18:00 a 22:00 12	8:00 a 9:00 6	13:00 a 14:00 11	11:00 a 12:00 9	13:00 a 14:00 12
Hora con menor número de accidentes	0:00 a 1:00 2:00 a 3:00 4:00 a 7:00 8:00 a 9:00 20:00 a 23:00 0	0:00 a 5:00 0	0:00 a 1:00, 2:00 a 3:00, 4:00 a 5:00 6:00 a 7:00 0	0:00 a 2:00 3:00 a 7:00 0	0:00 a 2:00 3:00 a 4:00 5:00 a 7:00 0	0:00 a 1:00 5:00 a 7:00 0
Mes/es con mayor número de accidentes	Diciembre 6	Enero y febrero 3	Mayo, Octubre y Noviembre 7	Mayo 11	Septiembre 12	Julio y Diciembre 11
Mes con menor número de accidentes	Abril y Octubre 0	Abril y diciembre 0	Junio 1	Julio 2	Junio 3	Abril 3
Número de mujeres implicadas	7	6	20	26	22	31
Número de hombres implicados	28	18	48	86	78	89
Motivo más frecuente de los accidentes	Distracción momentánea 9	Desobediencia a señales 14	Desobediencia a señales 22	Distracción momentánea 21	Desobediencia a señales 33	Desobediencia a señales 35
	Desobediencia a señales 6	Distracción momentánea 5	Distracción momentánea 16	Desobediencia a señales 3	Distracción momentánea 21	Distracción momentánea 31

 Ayuntamiento Ponferrada	P-PMY-015 GESTIÓN DE INDICADORES				
	Código	DCI-0051	Nombre		ESTADÍSTICA ANUAL 2021
	Versión	1.0	<i>Página 4 de 17</i>		



	2021	2020	2019	2018	2017	2016
Clase más frecuente de accidentes	Salida de la calzada 8	Atropello en paso de peatones 13	Atropello en paso de peatones 20	Atropello en paso de peatones 34	Atropello en paso de peatones 32	Atropello en paso de peatones 33
Número de accidentes con víctimas mortales	1	3	1	1	0	1

2.1.1. Comparativa años anteriores.

Año	N.º atestados de accidentes con heridos
2015	102
2016	90
2017	71
2018	82
2019	47
2020	20
2021	27

2.1.2. Evolución histórica de víctimas mortales en accidentes.

Año	Víctimas mortales
2002	3
2003	5
2004	3
2005	4
2006	6
2007	4
2008	2
2009	1
2010	1
2011	1
2012	3
2013	1
2014	2
2015	0
2016	1
2017	0
2018	1
2019	1
2020	3
2021	1



 Ayuntamiento Ponferrada	P-PMY-015 GESTIÓN DE INDICADORES				
	Código	DCI-0051	Nombre	ESTADÍSTICA ANUAL 2021	
	Versión	1.0	<i>Página 5 de 17</i>		

2.2. Atestados contra la seguridad vial.

Motivo	2021	2020	2019	2018	2017	2016
Alcoholemia	129	81	63	54	54	55
Conducir sin carné	34	27	24	10	7	7
Conducción temeraria	5	2	2	2	0	2
Por velocidad	1	2	3	2	0	1
Otros atestados	1	7	3	3	9	0
TOTAL ATESTADOS	170	119	95	71	70	65

2.3. Accidentes sin heridos.

	2021	2020	2019	2018	2017	2016
Número total de accidentes sin heridos	993	827	1.080	1.025	943	1.011
Día de la semana con mayor número de accidentes	Martes 162	Miércoles 121	Martes 175	Viernes 176	Lunes 156	Viernes 171
Día de la semana con menor número de accidentes	Domingo 84	Domingo 73	Domingo 112	Domingo 85	Domingo 79	Domingo 108
Hora con mayor número de accidentes	13:00 a 14:00 86	13:00 a 14:00 78	13:00 a 14:00 100	13:00 a 14:00 86	12:00 a 13:00 91	13:00 a 14:00 103
Hora con menor número de accidentes	2:00 a 3:00 5	5:00 a 6:00 1	4:00 a 5:00 5	5:00 a 6:00 7	5:00 a 6:00 6	2:00 a 3:00 5:00 a 6:00 8
Mes con mayor número de accidentes	Octubre 102	Enero 101	Octubre 122	Diciembre 104	Diciembre 104	Abril 103
Mes con menor número de accidentes	Febrero 49	Abril 11	Agosto 72	Noviembre 98	Agosto 56	Junio y Noviembre 73
Número de mujeres implicadas	547	441	585	556	477	491
Número de hombres implicados	1042	892	1.122	999	938	1.039
Motivo más frecuente de los accidentes	Distracción momentánea	Distracción momentánea	Distracción momentánea	Distracción momentánea	Distracción momentánea	Distracción momentánea

 Ayuntamiento Ponferrada	P-PMY-015 GESTIÓN DE INDICADORES				
	Código	DCI-0051	Nombre	ESTADÍSTICA ANUAL 2021	
	Versión	1.0	<i>Página 6 de 17</i>		

	2021	2020	2019	2018	2017	2016
	222	142	310	318	279	271
	No ceder preferencia 118	No respetar distancia 110	No ceder preferencia 182	No ceder preferencia 183	No ceder preferencia 151	No ceder preferencia 151
Clase más frecuente de accidente	Colisión simple 319	Colisión simple 193	Colisión simple 428	Colisión múltiple 422	Colisión múltiple 398	Colisión simple 383

2.3.1. Comparativa con años anteriores.

Año	N.º de accidentes sin heridos
2015	1001
2016	1011
2017	943
2018	1025
2019	1080
2020	827
2021	956



2.4. Denuncias de tráfico tramitadas.

Motivo	2021	2020	2019	2018	2017	2016
Exceso de velocidad (Radar)	594	583	770	909	407 ³	931
Conducir bajo los efectos de las drogas	2	7	10	14	13	20
Conducir bajo los efectos del alcohol	314	177	150	131	122	132
Estacionar indebidamente (Art. 91 y 94)	5.108	3.971	4.427	3.958	3.501	2.965
No respetar las señales (Art. 154 y 171)	1.667	1.573	1.977	2.030	858	1.268
Otros	1.974	1.020	623	633	673	766
TOTAL DENUNCIAS	9.659	7.331	8.666	8.339	5.574	6.082



2.5. Atropellos en pasos de peatones.

Año	Atropellos en pasos de peatones
2014	32
2015	29

³ Denuncias de radar entre enero y abril. En mayo se envían los equipos a revisión.

 Ayuntamiento Ponferrada	P-PMY-015 GESTIÓN DE INDICADORES				
	Código	DCI-0051	Nombre		ESTADÍSTICA ANUAL 2021
	Versión	1.0	<i>Página 7 de 17</i>		

Año	Atropellos en pasos de peatones
2016	33
2017	32
2018	34
2019	20
2020	13
2021	6

 Ayuntamiento Ponferrada	P-PMY-015 GESTIÓN DE INDICADORES				
	Código	DCI-0051	Nombre	ESTADÍSTICA ANUAL 2021	
	Versión	1.0	<i>Página 8 de 17</i>		



3. Estadísticas relacionadas con la seguridad ciudadana.

3.1. Violencia de género.

Actuaciones	2021	2020	2019	2018	2017	2016
Casos atendidos	97	127	104	116	92	112
Detenciones por ejercer violencia sobre la víctima	23	19	14	15	20	15
Detenciones por quebrantar la orden de protección	6	3	4	3	2	4
Seguimiento de casos VIOGEN	39	42	44	37	36	22
Entrevistas con víctimas	198	95	94	98	85	86
Llamadas a víctimas	408	170	152	141	136	92
Acompañamiento a víctimas	12	32	9	12	14	21



3.2. Intervenciones con menores.

Intervenciones	2021	2020	2019	2018	2017	2016
Alcohol y otras drogas	107	66	166	60	41	49
Abandono-malos tratos	2	12	1	9	11	11
Pintadas-grafitis	23	-	4	2	0	0
Hurto-daños-vandalismo	14	17	2	22	23	23
Peleas	10	-	2	7	12	18
Absentismo escolar	97	201	199	171	186	82
Denuncias medidas COVID	593	683	-	-	-	-
Detenciones	3	3	3	6	8	6
TOTAL INTERVENCIONES	849	982	377	277	281	189



 Ayuntamiento Ponferrada	P-PMY-015 GESTIÓN DE INDICADORES				
	Código	DCI-0051	Nombre		ESTADÍSTICA ANUAL 2021
	Versión	1.0	<i>Página 9 de 17</i>		

4. Actuaciones.



Tipo de incidencia	Nº de actuaciones
Abandono animal doméstico	88
Absentismo Escolar	97
Accidente autobús con heridos	1
Accidente deportivo	1
Accidente vial con heridos.	27
Accidente vial sin heridos.	993
Accidente Vial Sin Implicado	49
Acompañamiento/escolta	20
Acompañamientos	39
Acoso / persecución	14
Acta de Decomiso	194
Acta Entrega Material	26
Acta Recepción Material	19
Actos vandálicos	139
Actuacion/intervencion con menores	29
Agresión / otros	105
Agresion a agente/autoridad	1
Agresión animal	28
Agresión doméstica	75
Agresión medio ambiente	3
Agresión menor	2
Alarma	34
Alarma de robo	109
Amenaza	178
Animal muerto	40
Animal protegido	41
Animales sueltos en calzada	181
Animalias señalización	118
Anomalías vía pública	66
Aparición cuerpo	4
Apertura puerta	28
Árboles y plantaciones	33
Atasco circulación	4
Atropellos	5
Avería / desperfecto en vía publica	175
Avería Alumbrado Público	252
Avería transporte mercancías peligrosas	1
Avería vehículo / persona minusválida o menores	10

 Ayuntamiento Ponferrada	P-PMY-015 GESTIÓN DE INDICADORES				
	Código	DCI-0051	Nombre		ESTADÍSTICA ANUAL 2021
	Versión	1.0	Página 10 de 17		



Tipo de incidencia	Nº de actuaciones
Avería vehículo asistencia servicio externo	12
Avería vehículo autovía / autopista	2
Avería vehículo con posible peligro	22
Averiguaciones de domicilio	19
Avistamiento de humo	18
Avistamientos	1
Billetes Transeúntes	6
Botellón	498
Búsqueda	5
Caída	40
Carecer Permiso Conducir	26
Citaciones	65
Colaboración Lanzamiento Judicial	95
Colaboración Transporte Especial Eólicas	233
Colmena / abejas / avispa	18
Comparecencia	14
Comprobación Documentación	60
Comprobación humo	34
Conciertos	19
Conducción influencia alcohol/drogas	105
Conducción negligente	73
Conducción temeraria/negligente	42
Consulta antecedentes vehículos	22
Consulta estado carreteras	5
Consulta farmacia guardia	1
Consulta ITV vehículos	177
Consulta medica	1
Consulta permiso conducir	6
Consulta seguro vehículos	275
Consulta titular vehículos	20
Consumo de alcohol en vía publica	3
Consumo de drogas	19
Contaminación / otros	3
Contaminación embalse / ríos / pozos	2
Control acceso casco histórico	5
Control Camino de Santiago	47
Control Colegios e Institutos	337
Control Comercio Navidad	47
Control de animal	41

 Ayuntamiento Ponferrada	P-PMY-015 GESTIÓN DE INDICADORES				
	Código	DCI-0051	Nombre		ESTADÍSTICA ANUAL 2021
	Versión	1.0	Página 11 de 17		



Tipo de incidencia	Nº de actuaciones
Control de Pedanías	498
Control de personas	325
Control de vehículos	9.124
Control de Velocidad	112
Control Establecimientos	253
Control Horario de Cierre	406
Control licencia/permiso urbanístico	32
Control ocupación/ contenedores/materiales	11
Control Parques y Zonas Infantiles	282
Control Pleno Municipal	14
Control conductores alcoholemia y Drogas	927
Control y Vigilancia Mercado	243
Corrección Infracciones	557
Corte suministro agua / electricidad / gas	23
Curso Formación	21
Daño material / establecimiento público	7
Daño material / mobiliario urbano	116
Daño material / otros	38
Daño material / Red Telefonía	5
Daño material / vehículo	66
Daño material / vivienda	17
Daño Material Dotación Policial	45
Daños en Vehículo Policial	69
Daños por viento	16
Delitos Contra la Seguridad Vial	12
Demanda asistencial	4
Denuncias tráfico	9.659
Denuncias seguridad ciudadana	4.501
Denuncias ordenanza	759
Depósito de Detenidos	82
Derramamiento mercancía peligrosa	2
Derrumbe edificio	12
Desbordamiento cauce	1
Desfile/Cabalgata/Otros	3
Desorientada	2
Detención por Otras Causas	40
Detención por Violencia de Genero	16
Detención por Violencia Domestica	7
Educación Vial Informe	1

 Ayuntamiento Ponferrada	P-PMY-015 GESTIÓN DE INDICADORES				
	Código	DCI-0051	Nombre		ESTADÍSTICA ANUAL 2021
	Versión	1.0	Página 12 de 17		



Tipo de incidencia	Nº de actuaciones
Entrada de Detenido	132
Entrega Acta de Decomiso	133
Entrega Material Dotacional	2
Entrega Objetos Perdidos	312
Equipación Policial	11
Escándalo público	1
Escape gas	14
Estafa	9
Exhibicionismo	2
Exhibicionismo y/o provocación	2
Felicitación sanitaria	1
Ferrocarril / vandalismo	4
Festival	2
Filtraciones agua	46
Fuga agua potable / fecales	109
Herida normal	3
Hojas de Reclamaciones	15
Hurto / otros	36
Hurto comercio	19
Hurto persona	2
Hurto vivienda	2
Identificación	1.716
Incumplimiento medidas COVID-19	344
Imposibilidad de Notificación	135
Incendio cultivo	6
Incendio cuneta	8
Incendio edificio docente	1
Incendio edificio público	1
Incendio establecimiento público	3
Incendio forestal	25
Incendio industria	1
Incendio inst agrícolas / ganaderas	1
Incendio matorral	19
Incendio mobiliario urbano	15
Incendio monte bajo	1
Incendio otros	21
Incendio residencia	1
Incendio solares	10
Incendio vehículo	14

 Ayuntamiento Ponferrada	P-PMY-015 GESTIÓN DE INDICADORES				
	Código	DCI-0051	Nombre		ESTADÍSTICA ANUAL 2021
	Versión	1.0	Página 13 de 17		



Tipo de incidencia	Nº de actuaciones
Incendio vivienda	19
Incidencia regulación trafico	814
Incidente espectáculo taurino	1
Incidente sanitario domicilio	81
Incidente sanitario lugar publico	662
Incidente sin clasificar	25
Incumplimiento orden de alejamiento	8
Industria / otros	1
Información sala	6
Informe Accidentes	374
Informe Estadística	478
Informe Material Policial	74
Informe Tarjeta Discapacitados	3
Informes Alegaciones	151
Informes Establecimientos	29
Informes Plaza Discapacitado	19
Informes Señalización	334
Informes Vados	202
Infracción ordenanza limpieza	13
Infracción trafico	133
Inspección Establecimientos	50
Intento suicidio / suicidio	118
Intoxicación alcohol	15
Intoxicación por fármacos	1
Inundación	10
Inundación en edificio causa avería	4
Inundación lluvia intensa	25
Levantamiento Puesto Mercado	8
Limpieza Viaria	82
Llamada de autoridad	13
Llamada de broma	1
Llamada de información	179
Llamada de organismo	3
Llamada de reclamación	99
Llamada de recurso sanitario	2
Llamada maliciosa	2
Llamada no emergencia / otros	18
Llamada personal interno	3
Localización Permanente	2.360

 Ayuntamiento Ponferrada	P-PMY-015 GESTIÓN DE INDICADORES				
	Código	DCI-0051	Nombre		ESTADÍSTICA ANUAL 2021
	Versión	1.0	Página 14 de 17		

Tipo de incidencia	Nº de actuaciones
Manifestación / concentración	76
Mareos	3
Mediación	60
Medición de Ruidos	39
Mendicidad en lugar público	5
Mercado de Abastos	71
Mobiliario vial averiado	28
Molestias por gas, humos, olores	29
Molestias por ruido	149
Nevada rescate de personas	1
Notificación a Ciudadano	238
Objeto/persona sospechoso	40
Obras y Licencias	425
Obstáculos calzada	69
Ocupación de inmueble ajeno	15
Originar grave riesgo tráfico	5
Otros peligros de circulación	59
Parada Estática	2.786
Partido de Futbol	31
Pelea / pelea grupos	114
Pelea animales	4
Pelea tumultuaria	3
Peligro caída objeto	129
Persona desaparecida	31
Persona desorientada	33
Persona ebria	16
Persona extraviada / mayor	24
Persona extraviada menor / discapacitada	6
Personas caídas en domicilio	9
Petición Informe	441
Posible suicida	1
Prácticas de Tiro	6
Precinto de Vehículos	78
Precinto Equipos	1
Precintos Establecimientos	1
Procesión	7
Prostitución menor	1
Prueba deportiva	40
P-USC-001 Absentismo Escolar	28

 Ayuntamiento Ponferrada	P-PMY-015 GESTIÓN DE INDICADORES				
	Código	DCI-0051	Nombre		ESTADÍSTICA ANUAL 2021
	Versión	1.0	Página 15 de 17		

Tipo de incidencia	Nº de actuaciones
Quemas controladas	14
Recepción / Donación	3
Recepción de Denuncias	22
Recepción Material Dotacional	3
Recepción Objetos Perdidos	266
Recinto Ferial	12
Reclamación establecimiento publico	4
Reclamación sanitaria	2
Reclamación servicio publico	1
Recogida o depósito de animales	36
Requerimiento de presencia policial	50
Requisitoria	5
Rescate / otros	8
Rescate agua	1
Rescate animal	18
Rescate ascensor	10
Rescate de persona	3
Rescate montaña	5
Reserva ocupación vía publica	123
Resolución conflictos privados	21
Reunión Organización	7
Reunión Planificación Operativa	3
Revisión Autotaxis	110
Revisión de accidentes	311
Riesgo de desprendimiento fachada/tejado	45
Robo / otros	65
Robo banco	2
Robo comercio	33
Robo con agresión	2
Robo con arma blanca	1
Robo con violencia o intimidación	1
Robo edificio público	2
Robo en curso	2
Robo vehículo	30
Robo vivienda	19
Ruidos / molestias / otros	779
Ruidos / molestias animal	130
Ruidos / molestias establecimiento público	153
Ruidos / molestias vecino	307

 Ayuntamiento Ponferrada	P-PMY-015 GESTIÓN DE INDICADORES				
	Código	DCI-0051	Nombre		ESTADÍSTICA ANUAL 2021
	Versión	1.0	Página 16 de 17		



Tipo de incidencia	Nº de actuaciones
Salida de Detenido	131
Servicios básicos / otros	760
Servicios humanitarios/auxilio	133
Servicios sociales / otros	120
Solares y Fincas	103
Solicitud grúa	121
Solicitud quitanieves/sal	5
SOS ALERTAS CIUDADANOS	5
Tirón bolso	1
Tráfico / hallazgo alijo drogas	19
Tratamiento psiquiátrico	2
Uso indebido parque jardín	1
Uso Indebido Placa Vado	58
Vado Ocupado	276
Vehículo abandonado	235
Vehículo averiado	68
Vehículos en Doble Fila	1
Vehículos Mal Estacionados	991
Vehículos Sobre la Acera	7
Venta ambulante	7
Vertidos residuos prohibidos	67
Vigilancia edificio público	539
Vigilancia Especial	8.153
Vigilancia Viviendas	2.068
Viogen	302
Violencia de género	97
Visitas Detenidos	2
TOTAL ACTUACIONES 2021	65.537

5. Avisos y llamadas.

En este apartado se recogen los avisos y llamadas realizadas al Centro de Coordinación, CECOR, de la Policía Municipal.

5.1. Actuaciones por origen del aviso.

Origen	Nº Avisos
Agente de Servicio	22
Alerta Movilidad	4
Ayto.- Depósito Municipal Vehículos	6

 Ayuntamiento Ponferrada	P-PMY-015 GESTIÓN DE INDICADORES				
	Código	DCI-0051	Nombre		ESTADÍSTICA ANUAL 2021
	Versión	1.0	<i>Página 17 de 17</i>		

Ayto.-Otro servicio municipal	146
Ayto.-Servicio de aguas	4
Ayto.-Servicio de jardines	2
Ayto.-Servicio de limpieza	12
Ayto.-Servicio de obras o urbanismo	1
Ayto.-Servicios Sociales	3
Bomberos	36
Centro de Educación	12
Ciudadano	4.608
Empresa privada	253
Establecimiento Publico o Comercio	29
Estación de transporte público	1
Guardia Civil	176
Hospital o Centro de Salud	17
Junta Castilla y León	6
Llamada 112	4.526
Órdenes de servicio	7
Policía Local Otra Localidad	5
Policía Nacional	115
Radiotaxi	1
Seguridad privada	91
Subdelegación	1
TOTAL AVISOS 2021	10.084